



UNIVERSIDADE ESTADUAL PAULISTA  
"JÚLIO DE MESQUITA FILHO"  
Reitoria

# Anuário Estatístico 2010

---

UNIVERSIDADE ESTADUAL PAULISTA

*Reitor*

Herman Jacobus Cornelis Voorwald

*Vice – Reitor*

Júlio César Durigan

*Pró-Reitor de Administração – PRAD*

Ricardo Samih Georges Abi Rached

*Pró-Reitora de Extensão Universitária e Assuntos Comunitários – PROEX*

Maria Amélia Máximo de Araújo

*Pró-Reitora de Pós-Graduação – PROPG*

Marilza Vieira Cunha Rudge

*Pró-Reitora de Pesquisa – PROPE*

Maria José Giannini

*Pró-Reitora de Graduação – PROGRAD*

Sheila Zambello de Pinho

*Chefe de Gabinete do Reitor*

Carlos Antonio Gamero

*Secretária Geral – SG*

Maria Dalva Silva Pagotto

ANUÁRIO ESTATÍSTICO 2010

REALIZAÇÃO

*Assessoria Especial de Planejamento Estratégico – APE*

Rua Quirino de Andrade, 215 – 9º Andar – CEP 01049-010 – São Paulo – SP  
Tel.: (011) 5627-0293 – Fax: (011) 5627-0105 – e-mail: slopes@reitoria.unesp.br

*Assessor-Chefe*

Rogério Luiz Buccelli

*Equipe Técnica*

Sérgio Lopes (Idealizador), Maria Elisabete Lima, Luis Eduardo D. da Roz, Ecila Alves de Oliveira, Valquíria Brandão Mateus (GIA) e Valéria de Almeida C. O. Pompeo (GIA)

*Criação e Arte da Capa*

Elias de Carvalho Silveira – GOEPROJ

*Produção Editorial*

Fundação Editora da UNESP

*Projeto Gráfico e Diagramação*

Estela Mletchol ME

Ficha catalográfica elaborada pela Coordenadoria Geral de Bibliotecas da UNESP

Anuário Estatístico. Universidade Estadual Paulista “Júlio de Mesquita Filho”. – vol. 1(2001) -. – São Paulo: UNESP, APE, 2010 –

Anual

ISSN: 1983-1773

1. Dados Estatísticos – Universidade Estadual Paulista. I. Universidade Estadual Paulista. Assessoria de Planejamento Estratégico.

CDD 378

Este Anuário Estatístico foi organizado a partir das informações prestadas pelas Unidades Acadêmicas e Administrativas, Unidades Complementares, Unidades Auxiliares, Secretaria Geral/GIA e CRH.

## Apresentação

---

A UNESP (Universidade Estadual Paulista “Júlio de Mesquita Filho”) é uma das maiores e mais importantes universidades brasileiras, com destacada atuação no ensino, na pesquisa e na extensão de serviços à comunidade. Mantida pelo Governo do Estado de São Paulo, é uma das três universidades públicas de ensino gratuito, ao lado da USP (Universidade de São Paulo) e da Unicamp (Universidade Estadual de Campinas).

Há, no entanto, uma peculiaridade que a distingue das demais: é a única universidade presente em praticamente todo o território paulista. Sua estrutura multicampi está presente em 23 cidades do Estado de São Paulo, sendo 21 no Interior, uma na Capital do Estado e uma em São Vicente – a primeira universidade pública no Litoral Paulista.

A UNESP tem 32 faculdades e institutos, que oferecem 122 cursos de graduação em 64 profissões de nível superior, 114 cursos de mestrado e 91 de doutorado. Os 3.316 professores garantem sólida formação aos alunos. Mais de 7.000 funcionários colaboram decisivamente para que as atividades sejam desenvolvidas da melhor forma possível. A UNESP oferece 169 opções de cursos de graduação, sendo 51 de Exatas, 71 de Humanidades e 47 de Biológicas. São 45.000 mil alunos de graduação e pós-graduação que estudam, fazem pesquisa e se dedicam as atividades extracurriculares oferecidas pela universidade.

Ao disponibilizarmos a nova edição do ANUÁRIO ESTATÍSTICO 2010, essas e outras informações estatísticas irão demonstrar a grandiosidade da universidade. Sua qualidade nas atividades de ensino, pesquisa e extensão, e seu crescimento nos serviços que oferece.

Agradeço a contribuição de todos os que participaram no fornecimento de dados, e reiteramos a necessidade da continuidade da colaboração de todas as fontes de informação, condição indispensável para que essa publicação cumpra sua finalidade de bem medir, informar e divulgar as atividades da universidade.

*Herman Jacobus Cornelis Voorwald*  
Reitor



# Índice Geral

---

1. INFORMAÇÕES GERAIS	7	
2. INFORMAÇÕES DEMOGRÁFICAS	17	
3. INFORMAÇÕES ACADÊMICAS	133	
4. PUBLICAÇÕES EDITADAS	177	
5. SISTEMA INTEGRADO DE BIBLIOTECAS	179	
6. ORÇAMENTO	187	
7. INFRAESTRUTURA	205	
8. ATENDIMENTO À COMUNIDADE	207	





# Conteúdo

---

## 1. INFORMAÇÕES GERAIS 7

---

Figura 1	Organograma geral	8
Figura 2	Organograma das unidades universitárias	8
Tabela 1.01	Relação das unidades universitárias e outros órgãos com as respectivas siglas e ano de criação e/ou incorporação à UNESP	9
Tabela 1.02	Indicadores gerais de desempenho – 1998 a 2009	12
Tabela 1.03	Indicadores importantes que caracterizam as unidades universitárias da UNESP – 2009	15

FIGURA 1 - ORGANOGRAMA GERAL

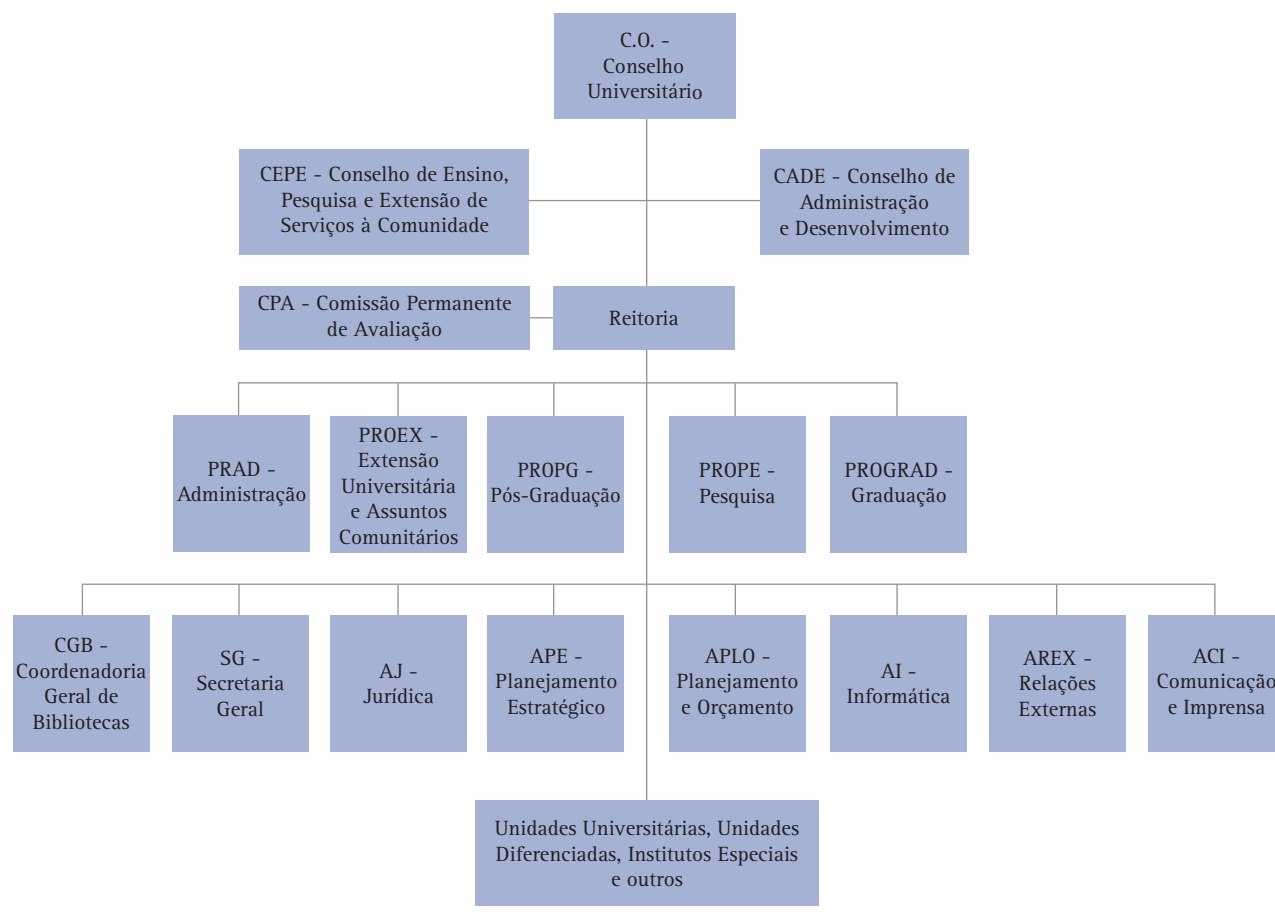
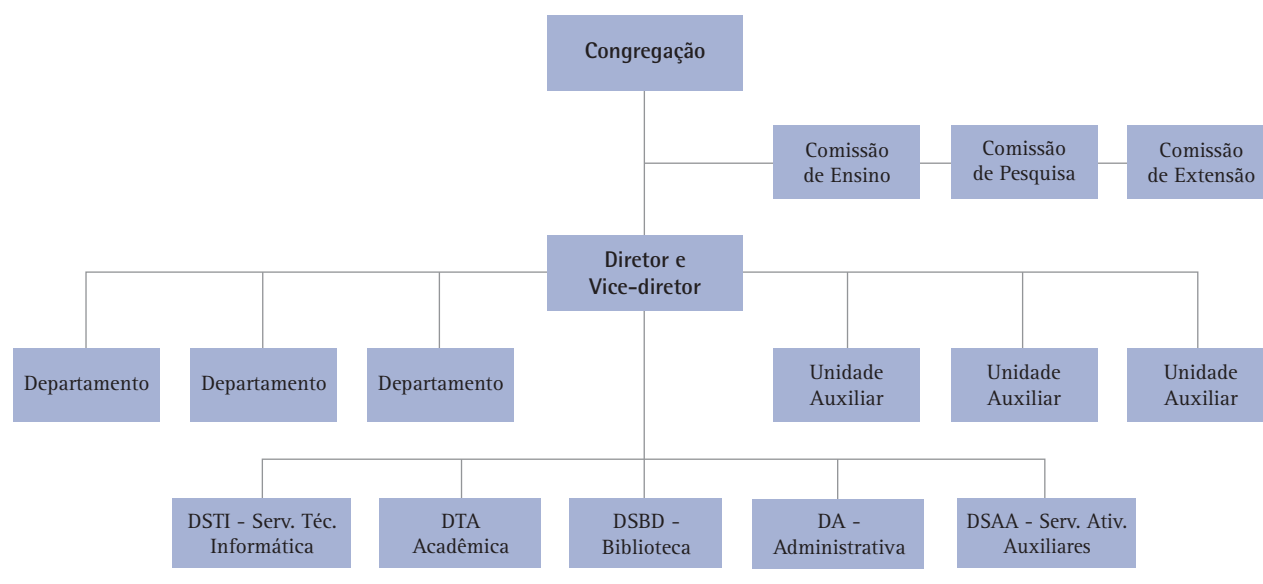


FIGURA 2 - ORGANOGRAMA DAS UNIDADES UNIVERSITÁRIAS





**TABELA 1.01 – RELAÇÃO DAS UNIDADES UNIVERSITÁRIAS E OUTROS ÓRGÃOS COM AS RESPECTIVAS SIGLAS E ANO DE CRIAÇÃO E/OU INCORPORAÇÃO À UNESP**

Sigla	Nome da Unidade	Câmpus	Criação e/ou Incorporação à UNESP
<b>A – Unidades Universitárias</b>			
FOAç	Faculdade de Odontologia	Araçatuba	1954/1976
FCFAr	Faculdade de Ciências Farmacêuticas	Araraquara	1923/1977/1989
FCLAr	Faculdade de Ciências e Letras	Araraquara	1957/1977/1989
FOAr	Faculdade de Odontologia	Araraquara	1923/1977/1989
IQAr	Instituto de Química	Araraquara	1977/1977/1989
FCLAs	Faculdade de Ciências e Letras	Assis	1957/1977
FAACBa	Faculdade de Arquitetura, Artes e Comunicação	Bauru	1974/1988
FCBa	Faculdade de Ciências	Bauru	1969/1988
FEBa	Faculdade de Engenharia	Bauru	1967/1988
FCABo	Faculdade de Ciências Agrônômicas	Botucatu	1962/1977
FMBa	Faculdade de Medicina	Botucatu	1962/1977
FMVZBo	Faculdade de Medicina Veterinária e Zootecnia	Botucatu	1962/1977
IBBo	Instituto de Biociências	Botucatu	1962/1977
FHDSSFr	Faculdade de História, Direito e Serviço Social	Franca	1962/1977/1985
FEG	Faculdade de Engenharia	Guaratinguetá	1964/1977
FEIS	Faculdade de Engenharia	Ilha Solteira	1976/1977
FCAVJ	Faculdade de Ciências Agrárias e Veterinárias	Jaboticabal	1964/1977
FFCMA	Faculdade de Filosofia e Ciências	Marília	1957/1977/1989
FCTPP	Faculdade de Ciências e Tecnologia	Pres. Prudente	1957/1977/1989
IBRC	Instituto de Biociências	Rio Claro	1957/1977
IGCERC	Instituto de Geociências e Ciências Exatas	Rio Claro	1957/1977
FOSJC	Faculdade de Odontologia	São José Campos	1954/1976
IBILCE-SJRP	Instituto de Biociências Letras e Ciências Exatas	São José Rio Preto	1957/1977
IASP	Instituto de Artes	São Paulo	1974/1977/1989
<b>A1 – Câmpus Experimentais</b>			
CED	Câmpus Experimental de Dracena	Dracena	2003
CEI	Câmpus Experimental de Itapeva	Itapeva	2003
CEO	Câmpus Experimental de Ourinhos	Ourinhos	2003
CERe	Câmpus Experimental de Registro	Registro	2003
CERo	Câmpus Experimental de Rosana	Rosana	2003
CELP	Câmpus Experimental do Litoral Paulista	São Vicente	2003
CES	Câmpus Experimental de Sorocaba	Sorocaba	2003
CET	Câmpus Experimental de Tupã	Tupã	2003
<b>B – Unidades Complementares</b>			
<b>B1 – Centros Interunidades</b>			
CAUNESP	Centro de Aquicultura da Unesp	Jaboticabal	1988
CEA	Centro de Estudos Ambientais	Rio Claro	1990
CEVAP	Centro de Estudos Venenos e Animais Peçonhentos	Botucatu	1993
CRTVCE	Centro de Rádio e Televisão Cultural e Educativa	Bauru	1988/1989
CERAT	Centro de Raízes e Amidos Tropicais	Botucatu	1995
IFTSP	Instituto de Física Teórica	São Paulo	1950/1987
IPMet	Instituto de Pesquisas Meteorológicas	Bauru	1988

continuação

Sigla	Nome da Unidade	Câmpus	Criação e/ou Incorporação à UNESP
<b>B2 – Outras Unidades</b>			
CTAJ	Colégio Técnico Agrícola José Bonifácio	Jaboticabal	1921
CTIG	Colégio Técnico Industrial de Guaratinguetá	Guaratinguetá	1970
CTIB	Colégio Técnico Industrial Prof. Isaac Portal Roldán	Bauru	1988
<b>C – Unidades Auxiliares</b>			
<b>C1 – Institutos de Pesquisa</b>			
CAOE	Centro de Assistência Odontológica a Excepcionais	Araçatuba	1984
CEATOX	Centro de Assistência Toxicológica	Botucatu	1993
CEAO	Centro Est. Asses. e Orient. Educ. "Dante Moreira Leite"	Araraquara	1985
CEAPLA	Centro de Análises e Planejamento Ambiental	Rio Claro	1989
CEDAP	Centro de Documentação e Apoio a Pesquisa	Assis	1996
CEES	Centro de Estudos da Educação e da Saúde	Marília	1988
CEIS	Centro de Estudos de Insetos Sociais	Rio Claro	1989
CIE	Centro de Isótopos Estáveis Ambientais da Vida	Botucatu	2002
CME	Centro de Microscopia Eletrônica	Botucatu	1996
CEMIP	Centro de Manejo Integrado de Pragas	Jaboticabal	1989
CJS	Centro Jurídico Social	Franca	1992
COB	Centro de Oncologia Bucal	Araçatuba	1995
CPAAs	Centro de Psicologia Aplicada	Assis	1980/1996
CPABa	Centro de Psicologia Aplicada	Bauru	1996
NAC	Núcleo de Atendimento a Comunidade	Araraquara	1990
<b>C2 – Hospitais</b>			
HCB0	Hospital das Clínicas de Botucatu	Botucatu	1962
HVAç	Hospital Veterinário "Luiz Quintilhiano de Oliveira"	Araçatuba	1992
HVBo	Hospital Veterinário de Botucatu	Botucatu	1977
HVJab	Hospital Veterinário Governador Laudo Natel	Jaboticabal	1974
<b>C3 – Fazendas</b>			
FEPPBo	Fazenda Ensino, Pesquisa e Produção – Edgárdia	Botucatu	1972
FEPPBo	Fazenda Ensino, Pesquisa e Produção – Lageado	Botucatu	1972
FEPPBo	Fazenda Ensino, Pesquisa e Produção – São Manuel	Botucatu	1972
FEPPIs	Fazenda Ensino, Pesquisa e Produção	Ilha Solteira	1978
FEPPJab	Fazenda Ensino, Pesquisa e Produção	Jaboticabal	1978
<b>D – Centros Interdepartamentais</b>			
CEMAP	Centro de Mapeamento	Pres. Prudente	1995
<b>E – Fundações</b>			
FUNVET	Fundação de Apoio aos Hospitais Veterinários	Botucatu	1986
FAEPO	Fundação Araraquara de Ensino e Pesq. em Odontologia	Araraquara	1991
FUNDACT	Fundação de Ciência e Tecnologia e Ensino	Pres. Prudente	1994
FDCT	Fundação para Desenvolvimento Científico e Tecnológico	Guaratinguetá	1989
FAMESP	Fundação para o Desenvolvimento Médico e Hospitalar	Botucatu	1981
FUNDUNESP	Fundação para o Desenvolvimento da Unesp	São Paulo	1987
EDUNESP	Fundação Editora da Unesp	São Paulo	1987
FEPISA	Fundação de Ensino e Pesquisa	Ilha Solteira	1994

continuação

<b>Sigla</b>	<b>Nome da Unidade</b>	<b>Câmpus</b>	<b>Criação e/ou Incorporação à UNESP</b>
<b>E – Fundações (cont.)</b>			
FEPAF	Fundação de Estudos, Pesquisas Agrícolas e Florestais	Botucatu	1980
FUNEP	Fundação Estudos e Pesquisa em Agron., Med. Veter. e Zoot.	Jaboticabal	1981
FUNDIBIO	Fundação do Instituto de Biociências	Botucatu	1995
VUNESP	Fundação para o Vestibular da Unesp	São Paulo	1979
<b>F – Unidades Administrativas</b>			
AGBa	Administração Geral de Bauru	Bauru	1988
AGBo	Administração Geral de Botucatu	Botucatu	1977
RUNESP	Reitoria da Unesp	São Paulo	1976

TABELA 1.02 – INDICADORES GERAIS DE DESEMPENHO – 1998 A 2009

Atividades de Ensino	1998	1999	2000	2001	2002	2003	2004	2005	2006	2007	2008	2009
<b>Graduação</b>												
Nº de Cursos	80	81	81	81	93	117	117	117	119	120	122	122
Vagas Oferecidas no Ano (Vestibular)	4.683	4.913	5.085	5.215	5.685	6.710	7.015	6.840	6.879	6.934	6.874	7.004
Nº de Candidatos ao Vestibular	72.477	71.945	78.814	80.463	87.413	109.028	104.403	101.654	102.154	103.174	100.212	82.941
Alunos Matriculados	21.244	22.542	23.603	24.799	25.738	27.353	30.001	32.048	33.472	34.425	35.026	35.284
Alunos Formados	3.500	3.605	3.751	3.967	4.308	4.514	4.572	4.881	5.169	5.807	6.099	5.804
<b>Pós-graduação</b>												
Número de Cursos Oferecidos												
Mestrado	88	92	94	95	97	100	101	105	106	108	109	114
Doutorado	65	67	70	70	70	72	73	79	80	83	83	91
Alunos Matriculados												
Mestrado	4.494	5.032	5.784	6.398	6.031	6.061	5.828	6.091	6.284	6.338	6.593	6.657
Doutorado	2.290	2.732	3.028	3.223	3.173	3.494	3.272	3.529	3.565	3.670	3.851	4.115
<b>Total de Matriculados</b>	<b>6.784</b>	<b>7.764</b>	<b>8.812</b>	<b>9.621</b>	<b>9.204</b>	<b>9.555</b>	<b>9.100</b>	<b>9.620</b>	<b>9.849</b>	<b>10.008</b>	<b>10.444</b>	<b>10.772</b>
Alunos Formados												
Mestrado	821	855	960	1.114	1.251	1.384	1.234	1.337	1.262	1.371	1.523	1.591
Doutorado	357	352	388	521	540	641	522	687	670	694	759	805
<b>Total de Formados</b>	<b>1.178</b>	<b>1.207</b>	<b>1.348</b>	<b>1.635</b>	<b>1.791</b>	<b>2.025</b>	<b>1.756</b>	<b>2.024</b>	<b>1.932</b>	<b>2.065</b>	<b>2.282</b>	<b>2.396</b>
Títulos Outorgados												
Mestrado	821	855	960	1.114	1.251	1.384	1.234	1.337	1.262	1.371	1.523	1.591
Doutorado	357	352	388	521	540	641	522	687	670	694	759	805
<b>Editora UNESP</b>												
Títulos Publicados	64	64	61	91	92	114	103	94	131	108	164	144
Resumo da Produção	96	121	115	112	112	136	124	105	131	108	164	144
Exemplares Vendidos	75.039	80.701	108.776	116.290	146.839	119.029	119.426	120.799	155.734	121.986	122.451	145.496
<b>Estrutura de Serviços a Comunidade</b>												
Hospital das Clínicas	1	1	1	1	1	1	1	1	1	1	1	1
Hospital Veterinário	3	3	3	3	3	3	3	3	3	3	3	3
Fazendas de Ensino e Pesquisa	5	5	5	5	5	5	5	5	5	5	5	5
Atendimento Odontológico (Câmpus)	3	3	3	3	3	3	3	3	3	3	3	3

continuação

	1998	1999	2000	2001	2002	2003	2004	2005	2006	2007	2008	2009
<b>Estrutura de Serviços a Comunidade (cont.)</b>												
Centro de Oncologia Bucal	1	1	1	1	1	1	1	1	1	1	1	1
Centro de Assistência Odontológica a Excepcionais – CAOE	1	1	1	1	1	1	1	1	1	1	1	1
Centro Jurídico Social – CJS	1	1	1	1	1	1	1	1	1	1	1	1
<b>Biblioteca</b>												
Acervo da UNESP	2.034.652	2.010.701	2.155.937	2.290.505	2.340.591	2.350.699	2.421.843	2.532.948	2.522.876	2.640.218	2.541.055	2.528.338
Nº de Consultas	2.119.911	3.544.873	2.539.563	2.251.605	1.733.464	1.212.929	990.796	1.299.028	966.515	895.741	963.759	895.040
Nº de Empréstimos	721.653	746.211	775.845	966.050	1.084.047	1.089.343	847.729	1.059.594	993.187	937.110	1.516.838	1.558.236
<b>Quadro de Pessoal</b>												
<b>Docentes Ativos</b>												
Docentes MS1 e MS2	1.094	863	710	596	582	516	423	446	423	419	330	210
Docentes MS3 a MS6	2.192	2.308	2.431	2.528	2.619	2.670	2.793	2.908	3.084	3.135	3.095	3.106
<b>Total Docentes Ativos</b>	<b>3.286</b>	<b>3.171</b>	<b>3.141</b>	<b>3.124</b>	<b>3.201</b>	<b>3.186</b>	<b>3.216</b>	<b>3.354</b>	<b>3.507</b>	<b>3.554</b>	<b>3.425</b>	<b>3.316</b>
Servidores Técnicos Administrativos Ativos	7.440	7.243	7.156	7.135	7.114	6.952	6.927	6.837	6.843	6.984	6.880	7.138
<b>Total de Pessoal Ativo</b>	<b>10.726</b>	<b>10.414</b>	<b>10.297</b>	<b>10.259</b>	<b>10.315</b>	<b>10.138</b>	<b>10.143</b>	<b>10.191</b>	<b>10.350</b>	<b>10.538</b>	<b>10.305</b>	<b>10.454</b>
Docentes em Regime de Dedicção Exclusiva – (RDIDP)	3.079	2.936	2.899	2.886	2.826	2.701	2.785	2.804	2.886	2.874	2.889	2.879
Docentes Inativos	928	972	1.000	1.029	1.078	1.198	1.226	1.243	1.256	1.277	1.312	1.352
Servidores Técnicos Administrativos Inativos	1.763	1.848	1.882	1.913	1.956	2.204	2.287	2.345	2.390	2.461	2.591	2.758
<b>Total de Pessoal Inativo</b>	<b>2.691</b>	<b>2.820</b>	<b>2.882</b>	<b>2.942</b>	<b>3.034</b>	<b>3.402</b>	<b>3.513</b>	<b>3.588</b>	<b>3.646</b>	<b>3.738</b>	<b>3.903</b>	<b>4.110</b>

**ÍNDICES/RAZÃO – 1998 A 2009****1 – Razão de Alunos Matriculados na Graduação/Vaga**

$$\frac{\text{Número de alunos matriculados na graduação no ano}}{\text{Total de vagas vestibular}}$$

$$\frac{4,54}{4,59} = 4,64$$

$$\frac{4,59}{4,64} = 4,76$$

$$\frac{4,64}{4,76} = 4,53$$

$$\frac{4,76}{4,53} = 4,08$$

$$\frac{4,08}{4,53} = 4,28$$

$$\frac{4,28}{4,69} = 4,69$$

$$\frac{4,69}{4,87} = 4,87$$

$$\frac{4,87}{5,10} = 5,04$$

$$\frac{5,04}{4,96} = 5,10$$

$$\frac{5,10}{4,96} = 5,04$$

$$\frac{5,04}{4,96} = 5,04$$

$$\frac{5,04}{4,96} = 5,04$$

$$\frac{5,04}{4,96} = 5,04$$

$$\frac{5,04}{4,96} = 5,04$$

$$\frac{5,04}{4,96} = 5,04$$
**2 – Índice de Diplomados na Graduação (%)**

$$\left( \frac{\text{Número de alunos diplomados na graduação no ano anterior}}{\text{Vagas ofertadas no ano atual}} \right) \times 100$$

$$\frac{69,29}{71,24} = 71,93$$

$$\frac{71,24}{71,93} = 69,78$$

$$\frac{69,78}{64,20} = 64,20$$

$$\frac{64,20}{64,35} = 64,35$$

$$\frac{64,35}{66,84} = 66,84$$

$$\frac{66,84}{70,96} = 70,96$$

$$\frac{70,96}{74,55} = 74,55$$

$$\frac{74,55}{84,48} = 84,48$$

$$\frac{84,48}{87,08} = 87,08$$

$$\frac{87,08}{84,48} = 84,48$$

$$\frac{84,48}{87,08} = 87,08$$
**3 – Razão de Alunos Inscritos no Vestibular**

$$\frac{\text{Número total de candidatos inscritos no vestibular}}{\text{Número total de vagas ofertadas nos cursos de graduação}}$$

$$\frac{15,48}{14,64} = 15,50$$

$$\frac{14,64}{15,43} = 15,38$$

$$\frac{15,38}{16,25} = 16,25$$

$$\frac{16,25}{14,88} = 14,88$$

$$\frac{14,88}{14,86} = 14,86$$

$$\frac{14,86}{14,85} = 14,85$$

$$\frac{14,85}{14,58} = 14,58$$

$$\frac{14,58}{11,84} = 11,84$$

continuação

	1998	1999	2000	2001	2002	2003	2004	2005	2006	2007	2008	2009
<b>4 – Razão de Alunos em Relação a Docentes</b>												
$\frac{\text{Número de alunos matriculados na graduação}}{\text{Número de docentes ativos}}$	6,47	7,11	7,51	7,94	8,04	8,59	9,33	9,56	9,54	9,69	10,23	10,64
<b>5 – Razão de Alunos em Relação a Servidores</b>												
$\frac{\text{Número de alunos matriculados na graduação}}{\text{Número de servidores ativos}}$	2,86	3,11	3,30	3,48	3,62	3,93	4,33	4,69	4,89	4,93	5,09	4,94
<b>6 – Razão da Relação do Acervo Bibliográfico em Relação aos Alunos</b>												
$\frac{\text{Número total do acervo nas bibliotecas}}{\text{Número total de alunos matriculados no ano graduação e pós}}$	72,59	66,35	66,51	66,55	66,99	63,69	61,94	60,79	58,24	59,42	55,88	54,90
<b>7 – Índice de Titulação Corpo Docente (IDoc)</b>												
$\left( \frac{\text{Número de docentes com título de doutor ou superior}}{\text{Número de docentes ativos}} \right) \times 100$	66,71	72,78	77,40	80,92	81,82	83,80	86,85	86,70	87,94	88,21	90,36	93,67
<b>8 – Índice de Qualificação do Corpo Docente</b>												
$\left( \frac{[5 \times \text{dout} + 3 \times \text{mest} + 2 \times \text{c/ especial} + \text{docentes graduados}]}{\text{Total de docentes ativos}} \right) \times 100$	433,41	445,57	454,79	461,84	463,64	467,61	473,69	473,40	475,88	476,42	480,73	487,33
<b>9 – Índice de Regime de Dedicção Exclusiva</b>												
$\left( \frac{\text{Número de Docentes em Regime de Dedicção Exclusiva (RDIDP)}}{\text{Número de docentes ativos}} \right) \times 100$	93,70	92,59	92,30	92,38	88,28	84,78	86,60	83,60	82,29	80,87	84,35	86,82
<b>10 – Razão de Servidores em Relação a Docentes</b>												
$\frac{\text{Número total de servidores ativos}}{\text{Número de docente ativos}}$	2,26	2,28	2,28	2,28	2,22	2,18	2,15	2,04	1,95	1,97	2,01	2,15

TABELA 1.03 – INDICADORES IMPORTANTES QUE CARACTERIZAM AS UNIDADES UNIVERSITÁRIAS DA UNESP – 2009

U.U.	Recursos										Números das Atividades de Ensino									
	Humanos					Físicos					Alunos Matriculados		Alunos Formados		Graduação		Pós-graduação			
	Docentes					Área Construída					Execução Orçamentária		Graduação		Pós-graduação		Graduação		Pós-graduação	
	MS1 e MS2	MS3 a MS6	Totais	Servidores Ativos	M²	R\$ mil	Graduação	Pós-graduação (Mestr./Dout.)	Graduação	Pós-graduação (Mestr./Dout.)	Vestibular	Mestrado	Doutorado	Vagas	Cursos Oferecidos					
FOAç	5	137	142	323	36.551,02	38.038	730	287	143	155	5	5	155	5	5					
FCFAr	0	66	66	175	9.784,99	23.342	656	306	99	100	3	4	100	3	4					
FCLAr	6	148	154	190	18.428,08	35.327	2.861	655	513	595	5	4	595	5	4					
FOAr	1	93	94	185	19.129,02	25.702	319	230	2	-	4	4	-	4	4					
IOAr	0	70	70	139	20.214,42	22.517	456	347	71	80	2	2	80	2	2					
FCLAs	12	131	143	186	23.983,13	33.113	1.760	357	413	400	3	3	400	3	3					
FAACBa	22	76	98	77	-	18.457	1.603	180	298	335	3	1	335	3	1					
FCBa	5	160	165	97	-	28.957	2.060	325	384	420	3	2	420	3	2					
FEBa	6	75	81	85	-	22.534	1.300	230	205	220	4	-	220	4	-					
FCABo	0	86	86	308	32.951,53	29.415	671	608	115	120	6	6	120	6	6					
FMBBo	35	238	273	1.418	45.978,19	127.968	684	717	117	120	9	7	120	9	7					
FMVZBo	0	69	69	232	44.740,44	24.416	628	385	106	120	2	2	120	2	2					
IBBo	4	156	160	174	25.153,91	36.829	874	440	216	190	6	5	190	6	5					
FHDSSFr	10	70	80	138	14.032,16	23.514	1.765	280	329	400	3	2	400	3	2					
FEG	9	130	139	201	14.638,38	35.245	2.090	356	232	310	2	2	310	2	2					
FEIS	9	204	213	360	92.966,59	51.734	2.254	580	299	450	5	3	450	5	3					
FCAVJ	5	192	197	569	115.376,67	74.636	1.360	1.121	179	280	10	10	280	10	10					
FFCMa	8	147	155	182	15.813,40	29.256	2.284	558	333	455	5	3	455	5	3					
FCTPP	40	163	203	220	24.589,10	39.708	3.036	362	552	640	5	3	640	5	3					
IBRC	0	113	113	192	33.112,12	30.825	1.053	584	178	200	7	6	200	7	6					
IGCERC	2	126	128	200	38.901,50	36.054	1.517	585	237	285	6	4	285	6	4					
FOSJC	1	82	83	146	12.817,91	19.351	354	162	70	80	2	2	80	2	2					
IBILCESIRP	7	192	199	218	36.233,30	40.854	2.025	773	310	435	10	8	435	10	8					
IASP	8	50	58	91	3.266,00	16.880	715	143	111	144	2	1	144	2	1					
CE Dracena	1	12	13	22	3.022,00	834	231	-	39	40	-	-	40	-	-					
CE Itapeva	2	12	14	23	4.831,00	1.322	203	-	25	40	-	-	40	-	-					
CE Lit. Paulista	0	18	18	30	2.088,92	5.699	201	-	41	40	-	-	40	-	-					

continuação

U.U.	Recursos										Números das Atividades de Ensino											
	Humanos					Físicos					Alunos Matriculados		Alunos Formados		Graduação Vagas		Pós-graduação Cursos Oferecidos					
	Docentes					Área Construída					Execução Orçamentária R\$ mil		Graduação		Pós-graduação		Vestibular		Mestrado		Doutorado	
	MS1 e MS2	MS3 a MS6	Totais	Servidores Ativos	Área Construída M <sup>2</sup>	Execução Orçamentária R\$ mil	Graduação	Pós-graduação (Mestr./Dout.)	Graduação	Pós-graduação (Mestr./Dout.)	Vestibular	Mestrado	Doutorado									
CE Ourinhos	0	10	10	21	1.850,00	639	323	-	11	90	-	-										
CE Registro	0	10	10	19	4.752,81	1.373	186	-	22	40	-	-										
CE Rosana	4	6	10	22	3.253,00	588	163	-	27	40	-	-										
CE Sorocaba	0	29	29	31	4.380,00	1.046	609	-	86	100	-	-										
CE Tupã	3	9	12	18	3.490,50	425	313	-	41	80	-	-										
CERAT	0	1	1	-	-	-	-	-	-	-	-	-										
CEA	0	2	2	9	-	-	-	-	-	-	-	-										
CAUNESP	0	2	2	22	-	-	-	109	-	27	1	1										
CEVAP	-	-	-	7	-	-	-	-	-	-	-	-										
CRTVCE	-	-	-	23	-	-	-	-	-	-	-	-										
CGB	-	-	-	20	-	-	-	-	-	-	-	-										
IFTSP	5	16	21	16	1.818,00	-	-	92	-	26	1	1										
IPMet	0	5	5	37	-	-	-	-	-	-	-	-										
AGBa	-	-	-	201	32.353,28	9.243	-	-	-	-	-	-										
AGBo	-	-	-	163	15.580,66	18.585	-	-	-	-	-	-										
HCBa	-	-	-	-	-	18.752	-	-	-	-	-	-										
RUNESP	-	-	-	348	13.344,84	466.490	-	-	-	-	-	-										
<b>Total</b>	<b>210</b>	<b>3.106</b>	<b>3.316</b>	<b>7.138</b>	<b>769.426,87</b>	<b>1.389.668</b>	<b>35.284</b>	<b>10.772</b>	<b>5.804</b>	<b>2.396</b>	<b>114</b>	<b>91</b>										

U.U. – Unidades Universitárias.

Área construída:

No Câmpus de Bauru as áreas construídas das Unidades Universitárias estão incluídas na Administração Geral.

Nos Câmpus Experimentais os prédios são utilizados através de cessão de uso.

No HC Botucatu estão apenas os gastos com custeio, despesas com pessoal estão na Faculdade de Medicina.

Na RUNESP estão contabilizados gastos das Unidades Experimentais e Unidades Complementares e despesas comuns as unidades.

Na Pós-Graduação – Cursos Oferecidos = 4 mestrados profissionalizantes, sendo: 01 FAACBa, 02 FMB e 01 IGCERC.



## Conteúdo

---

### 2. INFORMAÇÕES DEMOGRÁFICAS 17

---

Tabela 2.01	Distribuição dos alunos matriculados, por sexo, unidades universitárias e cursos de graduação – 2004 a 2009	18
Tabela 2.02	Evolução dos alunos matriculados nos cursos de graduação de 1998 a 2009	33
Tabela 2.03	Distribuição dos alunos formados, por sexo, unidades universitárias e cursos de graduação – 2004 a 2009	35
Tabela 2.04	Evolução dos alunos formados nos cursos de graduação de 1998 a 2009	50
Tabela 2.05	Distribuição dos alunos matriculados na pós-graduação, mestrado e doutorado, por unidade universitária, programa e área de concentração – 2004 a 2009	52
Tabela 2.06	Distribuição dos alunos formados na pós-graduação, mestrado e doutorado, por unidade universitária, programa e área de concentração – 2004 a 2009	76
Tabela 2.07	Distribuição das vagas, alunos matriculados e formados por unidade universitária, nos cursos Lato Sensu – 2009	99
Tabela 2.08	Distribuição dos alunos matriculados e formados em cursos de ensino técnico e médio – 1998 a 2009	102
Tabela 2.09	Distribuição dos docentes, ativos e inativos, por unidade universitária – 1998 a 2009	103
Tabela 2.10	Distribuição dos docentes ativos, por regime de trabalho e unidade universitária – 1998 a 2009	106
Tabela 2.11	Distribuição dos docentes ativos, por titulação e unidade universitária – 1998 a 2009	110
Tabela 2.12	Distribuição de pessoal técnico-administrativo, ativo e inativo, por grau de escolaridade e unidade universitária – 2004 a 2009	117
Tabela 2.13	Evolução do pessoal técnico e administrativo de 1998 a 2009	129

TABELA 2.01 – DISTRIBUIÇÃO DOS ALUNOS MATRICULADOS, POR SEXO, UNIDADES UNIVERSITÁRIAS E CURSOS DE GRADUAÇÃO – 2004 A 2009

U.U.	Curso/Habilitação/Modalidade	Período	Alunos Matriculados					
			2004			2005		
			F	M	Total	F	M	Total
FOAç	Medicina Veterinária	I	108	77	185	126	76	202
	Odontologia	N	90	80	170	104	76	180
	Odontologia	I	226	107	333	231	100	331
	<b>Subtotal</b>		<b>424</b>	<b>264</b>	<b>688</b>	<b>461</b>	<b>252</b>	<b>713</b>
FCFAr	Farmácia-Bioquímica	I	290	87	377	322	75	397
	Farmácia-Bioquímica	N	74	41	115	131	55	186
	<b>Subtotal</b>		<b>364</b>	<b>128</b>	<b>492</b>	<b>453</b>	<b>130</b>	<b>583</b>
FCLAr	Administração – Bach. opção em Adm. Pública	D	104	91	195	102	89	191
	Administração – Bach. opção em Adm. Pública	N	104	136	240	104	137	241
	Ciências Econômicas – Bacharelado	D	96	113	209	79	125	204
	Ciências Econômicas – Bacharelado	N	77	143	220	90	143	233
	Ciências Sociais – Licenciatura Plena/Bacharelado	D	151	104	255	153	109	262
	Ciências Sociais – Licenciatura Plena/Bacharelado	N	125	153	278	122	160	282
	Letras – Licenciatura Plena/Bacharelado	D	144	53	197	147	60	207
	Letras – Licenciatura Plena/Bacharelado	N	192	76	268	162	80	242
	Pedagogia – Licenciatura Plena	D	186	12	198	195	15	210
	Pedagogia – Licenciatura Plena	N	201	19	220	238	21	259
<b>Subtotal</b>		<b>1.380</b>	<b>900</b>	<b>2.280</b>	<b>1.392</b>	<b>939</b>	<b>2.331</b>	
FOAr	Odontologia	I	216	90	306	221	90	311
	Odontologia	N	28	13	41	27	12	39
	<b>Subtotal</b>		<b>244</b>	<b>103</b>	<b>347</b>	<b>248</b>	<b>102</b>	<b>350</b>
IOAr	Química (Bac. em Química e Quím. Tecnológ.)	I	118	130	248	120	143	263
	Química (Licenciatura em Química)	N	77	103	180	83	104	187
	<b>Subtotal</b>		<b>195</b>	<b>233</b>	<b>428</b>	<b>203</b>	<b>247</b>	<b>450</b>
FCLAs	Ciências Biológicas	I	104	63	167	106	57	163
	Biotecnologia	I	45	32	77	62	44	106
	História – Licenciatura	D	90	88	178	77	89	166
	História – Licenciatura	N	76	120	196	76	107	183
	Letras – Licenciatura	D	236	65	301	226	72	298
	Letras – Licenciatura	N	212	111	323	191	104	295
	Psicologia – Bacharelado/Licenciatura	M/V	201	48	249	193	56	249
	Psicologia – Bacharelado/Licenciatura	V/N	213	61	274	210	56	266
	Engenharia Biotecnológica	I	-	-	-	-	-	-
	Engenharia Biotecnológica (curso especial)	I	-	-	-	-	-	-
<b>Subtotal</b>		<b>1.177</b>	<b>588</b>	<b>1.765</b>	<b>1.141</b>	<b>585</b>	<b>1.726</b>	
FAACBa	Arquitetura e Urbanismo	I	158	81	239	166	75	241
	Comunic. Social – Hab. em Jornalismo	D	100	61	161	112	73	185
	Comunic. Social – Hab. em Jornalismo	N	115	122	237	127	114	241
	Comunic. Social – Hab. em Radialismo (R./TV)	D	67	67	134	78	60	138
	Comunic. Social – Hab. em Relações Públicas	N	163	56	219	177	65	242
	Desenho Industrial – Hab. Progr. Visual	D	70	76	146	68	78	146
	Design – Design Gráfico	D	-	-	-	-	-	-
	Desenho Industrial – Hab. Progr. Visual	N	75	110	185	81	121	202
	Design – Design Gráfico	N	-	-	-	-	-	-
	Desenho Industrial – Hab. Proj. do Produto	N	73	115	188	68	104	172
	Design – Design de Produto	N	-	-	-	-	-	-
	Educação Artística – Lic. Hab. em Artes Plast.	N	100	50	150	111	72	183
	Design – Bach	D	-	-	-	-	-	-
	Design – Bach	N	-	-	-	-	-	-
	<b>Subtotal</b>		<b>921</b>	<b>738</b>	<b>1.659</b>	<b>988</b>	<b>762</b>	<b>1.750</b>

continuação

U.U.	Curso/Habilitação/Modalidade	Período	Alunos Matriculados					
			2004			2005		
			F	M	Total	F	M	Total
FCBa	Lic. em Ciências Biológicas	N	97	54	151	109	53	162
	Lic. em Ciências Biológicas	D	63	29	92	61	37	98
	Lic. em Ciências Biológicas	I	-	-	-	-	-	-
	Educação Física – Lic.	N	66	91	157	59	92	151
	Educação Física – Lic.	I	76	56	132	71	53	124
	Ciência da Computação – Bacharelado	I	19	124	143	15	132	147
	Sistemas de Informação (Bach.)	N	41	139	180	32	157	189
	Lic. em Física	N	28	127	155	25	142	167
	Lic. em Matemática	N	86	95	181	81	95	176
	Química – Lic	N	45	40	85	54	67	121
	Psicologia	I	158	29	187	151	21	172
	Lic. em Psicologia	N	159	59	218	176	57	233
	Formação de Psicólogos	I	-	-	-	-	-	-
	Formação de Psicólogos	N	-	-	-	-	-	-
	Psicologia e Formação de Psicólogos	I	-	-	-	-	-	-
	Psicologia e Formação de Psicólogos	N	-	-	-	-	-	-
	Pedagogia – Lic.	N	127	19	146	175	24	199
	<b>Subtotal</b>			<b>965</b>	<b>862</b>	<b>1.827</b>	<b>1.009</b>	<b>930</b>
FEBa	Engenharia Civil	I	81	260	341	84	260	344
	Engenharia Mecânica	I	15	324	339	18	337	355
	Engenharia Elétrica	I	34	309	343	24	329	353
	Engenharia de Produção	N	25	55	80	41	80	121
	<b>Subtotal</b>		<b>155</b>	<b>948</b>	<b>1.103</b>	<b>167</b>	<b>1.006</b>	<b>1.173</b>
FCABo	Engenharia Florestal	I	113	108	221	112	105	217
	Agronomia	I	183	266	449	256	221	477
	<b>Subtotal</b>		<b>296</b>	<b>374</b>	<b>670</b>	<b>368</b>	<b>326</b>	<b>694</b>
FMBo	Medicina	I	324	231	555	335	221	556
	Enfermagem	I	123	2	125	123	4	127
	<b>Subtotal</b>		<b>447</b>	<b>233</b>	<b>680</b>	<b>458</b>	<b>225</b>	<b>683</b>
FMVZBo	Medicina Veterinária	I	189	75	264	203	77	280
	Zootecnia	I	155	93	248	165	104	269
	<b>Subtotal</b>		<b>344</b>	<b>168</b>	<b>512</b>	<b>368</b>	<b>181</b>	<b>549</b>
IBBo	Ciências Biológicas – Modalidade Médica e Biomédicas	I	95	35	130	104	33	137
	Ciências Biológicas – Lic.	N	101	70	171	116	65	181
	Ciências Biológicas – Bach. e Lic.	I	145	66	211	148	72	220
	Nutrição	N	146	7	153	150	7	157
	Física Médica	I	33	47	80	46	71	117
	Ciências Biomédicas	I	-	-	-	-	-	-
<b>Subtotal</b>		<b>520</b>	<b>225</b>	<b>745</b>	<b>564</b>	<b>248</b>	<b>812</b>	
FHDSSFr	Direito	M	134	112	246	135	108	243
	Direito	N	158	180	338	130	192	322
	História	M	101	98	199	107	99	206
	História	N	104	116	220	94	123	217
	Serviço Social	M	135	7	142	142	5	147
	Serviço Social	N	175	10	185	178	21	199
	Relações Internacionais – Bach.	V	81	68	149	111	82	193
	Relações Internacionais – Bach.	N	73	71	144	100	85	185
	<b>Subtotal</b>		<b>961</b>	<b>662</b>	<b>1.623</b>	<b>997</b>	<b>715</b>	<b>1.712</b>

continuação

U.U.	Curso/Habilitação/Modalidade	Período	Alunos Matriculados					
			2004			2005		
			F	M	Total	F	M	Total
FEG	Engenharia Civil	I	70	156	226	68	155	223
	Engenharia Elétrica	I	36	233	269	36	246	282
	Engenharia de Materiais	I	17	49	66	33	72	105
	Engenharia Mecânica	I	46	346	392	48	347	395
	Engenharia Mecânica	N	18	135	153	21	164	185
	Engenharia Produção Mecânica	I	53	81	134	62	86	148
	Física – Licenciatura/ Bach.	N	39	151	190	38	161	199
	Lic. em Matemática	N	34	58	92	39	79	118
	<b>Subtotal</b>		<b>313</b>	<b>1.209</b>	<b>1.522</b>	<b>345</b>	<b>1.310</b>	<b>1.655</b>
FEIS	Agronomia	I	131	265	396	145	265	410
	Lic. em Ciências Biológicas	N	55	35	90	76	38	114
	Zootecnia	I	40	35	75	62	47	109
	Engenharia Civil	I	83	291	374	263	128	391
	Engenharia Elétrica	I	31	369	400	34	398	432
	Engenharia Mecânica	I	16	375	391	20	392	412
	Lic. em Física	N	21	63	84	28	80	108
	Lic. em Matemática	N	26	60	86	40	70	110
	<b>Subtotal</b>		<b>403</b>	<b>1.493</b>	<b>1.896</b>	<b>668</b>	<b>1.418</b>	<b>2.086</b>
FCAVJ	Agronomia	I	173	311	484	181	319	500
	Medicina Veterinária	I	151	84	235	161	87	248
	Zootecnia	I	125	127	252	131	133	264
	Ciências Biológicas	N	75	43	118	110	50	160
	Administração	N	30	50	80	53	66	119
		<b>Subtotal</b>		<b>554</b>	<b>615</b>	<b>1.169</b>	<b>636</b>	<b>655</b>
FFCM	Fonoaudiologia	I	158	9	167	138	41	179
	Terapia Ocupacional	I	40	-	40	116	-	116
	Fisioterapia	I	37	3	40	110	10	120
	Biblioteconomia	D	121	48	169	84	49	133
	Ciências Sociais (Bac./Lic.)	M	90	88	178	96	90	186
	Ciências Sociais (Bac./Lic.)	N	99	142	241	116	110	226
	Filosofia (Bac./Lic.)	N	65	134	199	55	115	170
	Pedagogia	M	205	11	216	143	10	153
	Pedagogia	N	420	58	478	339	48	387
	Habilitação – Pedagogia	M/N	-	-	-	171	38	209
	Arquivologia	D	15	15	30	30	54	84
	Relações Internacionais	N	22	18	40	57	61	118
	<b>Subtotal</b>		<b>1.272</b>	<b>526</b>	<b>1.798</b>	<b>1.455</b>	<b>626</b>	<b>2.081</b>
FCTPP	Educação Física	M	99	99	198	89	102	191
	Educação Física	N	100	120	220	85	115	200
	Fisioterapia	I	157	33	190	149	39	188
	Engenharia Cartográfica	I	56	158	214	54	142	196
	Estatística	D	54	59	113	58	57	115
	Matemática	M	97	75	172	90	63	153
	Matemática	N	108	129	237	88	115	203
	Ciências da Computação	N	14	88	102	21	111	132
	Engenharia Ambiental	I	39	59	98	79	56	135
	Física	N	24	58	82	29	76	105
	Química	N	40	37	77	57	52	109
	Geografia – Licenciatura/Bacharelado	M	67	125	192	73	122	195
	Geografia – Licenciatura/Bacharelado	N	131	150	281	98	147	245
	Geografia – Convênio Incra – Lic./Bac.	I	-	-	-	-	-	-
	Pedagogia	V	129	9	138	121	16	137

continuação

U.U.	Curso/Habilitação/Modalidade	Período	Alunos Matriculados					
			2004			2005		
			F	M	Total	F	M	Total
FCTPP	Pedagogia	N	269	31	300	263	30	293
	Pedagogia – Hab. Magistério para Educação Infantil	N	-	-	-	-	-	-
	Arquitetura e Urbanismo	I	54	23	77	79	41	120
	<b>Subtotal</b>		<b>1.438</b>	<b>1.253</b>	<b>2.691</b>	<b>1.433</b>	<b>1.284</b>	<b>2.717</b>
IBRC	Ciências Biológicas – Bach. e Lic.	I	111	79	190	127	58	185
	Ciências Biológicas – Bach. e Lic.	N	77	55	132	93	49	142
	Ecologia	I	100	56	156	106	55	161
	Educação Física – Bacharelado	I	87	87	174	86	74	160
	Educação Física – Licenciatura	I	80	80	160	76	86	162
	Educação Física	I	-	-	-	-	-	-
	Pedagogia – Licenciatura	N	219	30	249	232	29	261
	<b>Subtotal</b>		<b>674</b>	<b>387</b>	<b>1.061</b>	<b>720</b>	<b>351</b>	<b>1.071</b>
IGCERC	Ciências da Computação – Bacharelado	I	18	101	119	14	120	134
	Ciências da Computação – Bacharelado	N	38	115	153	18	141	159
	Engenharia Ambiental	I	32	28	60	47	46	93
	Física – Licenciatura/Bacharelado	I	38	151	189	37	143	180
	Geologia	I	60	98	158	64	101	165
	Matemática – Licenciatura/Bacharelado	I	84	95	179	81	100	181
	Geografia – Licenciatura/Bacharelado	I	83	111	194	83	137	220
	Geografia – Licenciatura/Bacharelado	N	84	134	218	84	118	202
	<b>Subtotal</b>		<b>437</b>	<b>833</b>	<b>1.270</b>	<b>428</b>	<b>906</b>	<b>1.334</b>
FOSJC	Odontologia	I	159	41	200	160	48	208
	Odontologia	N	102	57	159	106	52	158
	<b>Subtotal</b>		<b>261</b>	<b>98</b>	<b>359</b>	<b>266</b>	<b>100</b>	<b>366</b>
IBILCE SJRP	Ciências Biológicas – Bacharelado/Licenciatura	I	167	70	237	189	80	269
	Ciências Biológicas – Bacharelado	I	-	-	-	-	-	-
	Ciências da Computação – Bacharelado	I	15	140	155	16	140	156
	Engenharia de Alimentos	I	130	20	150	126	21	147
	Matemática – Licenciatura	D	165	142	307	139	148	287
	Matemática – Licenciatura	N	112	120	232	97	115	212
	Física Biológica – Bacharelado	D	43	35	78	57	57	114
	Química Ambiental – Bacharelado	I	46	32	78	69	43	112
	Letras – Licenciatura	D	121	21	142	121	22	143
	Letras – Licenciatura	N	118	50	168	109	48	157
	Letras-Tradutor – Bacharelado	I	111	22	133	100	28	128
	Pedagogia – Licenciatura	N	36	5	41	61	11	72
	<b>Subtotal</b>		<b>1.064</b>	<b>657</b>	<b>1.721</b>	<b>1.084</b>	<b>713</b>	<b>1.797</b>
IASP	Licenciatura Plena em Educação Artística com Habilitação em Música	M	61	28	89	28	15	43
	Habilitação Artes Cênicas	M	-	-	-	-	-	-
	Licenciatura em Artes Cênicas	M	-	-	-	16	4	20
	Licenciatura em Educação Musical	D	-	-	-	9	11	20
	Bacharelado em Artes Visuais	D	-	-	-	26	14	40
	Artes Plásticas (Bach.)	M	61	41	102	46	39	85
	Música – Bach. Habilitação em Canto	V	14	10	24	10	10	20
	Música – Bach. Habilitação Composição e Reg.	V	30	98	128	35	93	128
	Música – Bac. Hab. em Instrumento	D	64	101	165	62	113	175
	Educação Artística – Licenciatura em Música	D	14	6	20	23	11	34
	Educação Artística – Licenciatura em Artes Cênicas	D	32	11	43	29	11	40
	Educação Artística – Artes Plásticas	D	33	9	42	28	11	39
	<b>Subtotal</b>		<b>309</b>	<b>304</b>	<b>613</b>	<b>312</b>	<b>332</b>	<b>644</b>
	<b>Total</b>		<b>15.118</b>	<b>13.801</b>	<b>28.919</b>	<b>16.164</b>	<b>14.343</b>	<b>30.507</b>

## Câmpus Experimentais

U.U.	Curso/Habilitação/Modalidade	Período	Alunos Matriculados					
			2004			2005		
			F	M	Total	F	M	Total
Dracena	Zootecnia	D	64	52	116	83	71	154
	<b>Subtotal</b>		<b>64</b>	<b>52</b>	<b>116</b>	<b>83</b>	<b>71</b>	<b>154</b>
Registro	Agronomia	I	55	60	115	66	82	148
	<b>Subtotal</b>		<b>55</b>	<b>60</b>	<b>115</b>	<b>66</b>	<b>82</b>	<b>148</b>
Itapeva	Engenharia Industrial Madeireira	I	33	81	114	43	112	155
	<b>Subtotal</b>		<b>33</b>	<b>81</b>	<b>114</b>	<b>43</b>	<b>112</b>	<b>155</b>
São Vicente	Ciências Biológicas – Habilitação:							
	Biologia Marinha	I	87	34	121	115	49	164
	Gerenciamento Costeiro	I	-	-	-	-	-	-
	Núcleo Comum	I	-	-	-	-	-	-
<b>Subtotal</b>		<b>87</b>	<b>34</b>	<b>121</b>	<b>115</b>	<b>49</b>	<b>164</b>	
Sorocaba	Engenharia de Controle e Automação	I	5	114	119	5	150	155
	Engenharia Ambiental	I	77	103	180	94	142	236
	<b>Subtotal</b>		<b>82</b>	<b>217</b>	<b>299</b>	<b>99</b>	<b>292</b>	<b>391</b>
Ourinhos	Geografia (Lic. e Bach.)	N	30	57	87	76	103	179
	Geografia (Lic. e Bach.)	D	15	27	42	-	-	-
	<b>Subtotal</b>		<b>45</b>	<b>84</b>	<b>129</b>	<b>76</b>	<b>103</b>	<b>179</b>
Rosana	Turismo	D	76	36	112	97	56	153
	<b>Subtotal</b>		<b>76</b>	<b>36</b>	<b>112</b>	<b>97</b>	<b>56</b>	<b>153</b>
Tupã	Administração de Empresas e Agronegócios	D	-	-	-	45	72	117
	Administração de Empresas e Agronegócios	N	33	43	76	30	50	80
	<b>Subtotal</b>		<b>33</b>	<b>43</b>	<b>76</b>	<b>75</b>	<b>122</b>	<b>197</b>
<b>Total</b>			<b>475</b>	<b>607</b>	<b>1.082</b>	<b>654</b>	<b>887</b>	<b>1.541</b>
<b>Total Geral</b>			<b>15.593</b>	<b>14.408</b>	<b>30.001</b>	<b>16.818</b>	<b>15.230</b>	<b>32.048</b>

continuação

U.U.	Curso/Habilitação/Modalidade	Período	Alunos Matriculados					
			2006			2007		
			F	M	Total	F	M	Total
FOAç	Medicina Veterinária	I	129	85	214	142	85	227
	Odontologia	N	111	66	177	117	60	177
	Odontologia	I	234	96	330	228	95	323
	<b>Subtotal</b>		<b>474</b>	<b>247</b>	<b>721</b>	<b>487</b>	<b>240</b>	<b>727</b>
FCFAr	Farmácia-Bioquímica	I	330	85	415	334	81	415
	Farmácia-Bioquímica	N	149	56	205	160	58	218
	<b>Subtotal</b>		<b>479</b>	<b>141</b>	<b>620</b>	<b>494</b>	<b>139</b>	<b>633</b>
FCLAr	Administração – Bach. opção em Adm. Pública	D	103	98	201	102	100	202
	Administração – Bach. opção em Adm. Pública	N	105	151	256	106	159	265
	Ciências Econômicas – Bacharelado	D	83	134	217	85	135	220
	Ciências Econômicas – Bacharelado	N	100	165	265	112	170	282
	Ciências Sociais – Licenciatura Plena/Bacharelado	D	160	129	289	162	118	280
	Ciências Sociais – Licenciatura Plena/Bacharelado	N	141	166	307	135	171	306
	Letras – Licenciatura Plena/Bacharelado	D	181	72	253	210	70	280
	Letras – Licenciatura Plena/Bacharelado	N	183	90	273	223	96	319
	Pedagogia – Licenciatura Plena	D	224	17	241	206	17	223
	Pedagogia – Licenciatura Plena	N	285	34	319	256	32	288
<b>Subtotal</b>		<b>1.565</b>	<b>1.056</b>	<b>2.621</b>	<b>1.597</b>	<b>1.068</b>	<b>2.665</b>	
FOAr	Odontologia	I	226	83	309	230	78	308
	Odontologia	N	27	12	39	14	4	18
	<b>Subtotal</b>		<b>253</b>	<b>95</b>	<b>348</b>	<b>244</b>	<b>82</b>	<b>326</b>
IQAr	Química (Bac. em Química e Quím. Tecnológ.)	I	127	140	267	119	129	248
	Química (Licenciatura em Química)	N	88	99	187	77	107	184
	<b>Subtotal</b>		<b>215</b>	<b>239</b>	<b>454</b>	<b>196</b>	<b>236</b>	<b>432</b>
FCLAs	Ciências Biológicas	I	96	59	155	98	70	168
	Biotecnologia	I	87	60	147	86	71	157
	História – Licenciatura	D	88	83	171	82	87	169
	História – Licenciatura	N	74	113	187	82	117	199
	Letras – Licenciatura	D	226	77	303	218	86	304
	Letras – Licenciatura	N	216	106	322	209	103	312
	Psicologia – Bacharelado/Licenciatura	M/V	192	61	253	183	60	243
	Psicologia – Bacharelado/Licenciatura	V/N	182	68	250	164	67	231
	Engenharia Biotecnológica	I	-	-	-	-	-	-
	Engenharia Biotecnológica (curso especial)	I	-	-	-	-	-	-
<b>Subtotal</b>		<b>1.161</b>	<b>627</b>	<b>1.788</b>	<b>1.122</b>	<b>661</b>	<b>1.783</b>	
FAACBa	Arquitetura e Urbanismo	I	161	78	239	170	66	236
	Comunic. Social – Hab. em Jornalismo	D	107	59	166	114	54	168
	Comunic. Social – Hab. em Jornalismo	N	117	97	214	114	104	218
	Comunic. Social – Hab. em Radialismo (R./TV)	D	68	59	127	68	56	124
	Comunic. Social – Hab. em Relações Públicas	N	167	50	217	169	53	222
	Desenho Industrial – Hab. Progr. Visual	D	61	76	137	-	-	-
	Design – Design Gráfico	D	-	-	-	79	77	156
	Desenho Industrial – Hab. Progr. Visual	N	90	98	188	-	-	-
	Design – Design Gráfico	N	-	-	-	59	110	169
	Desenho Industrial – Hab. Proj. do Produto	N	84	96	180	-	-	-
	Design – Design de Produto	N	-	-	-	73	101	174
	Educação Artística – Lic. Hab. em Artes Plast.	N	79	45	124	81	47	128
	Design – Bach	D	-	-	-	-	-	-
	Design – Bach	N	-	-	-	-	-	-
	<b>Subtotal</b>		<b>934</b>	<b>658</b>	<b>1.592</b>	<b>927</b>	<b>668</b>	<b>1.595</b>

continuação

U.U.	Curso/Habilitação/Modalidade	Período	Alunos Matriculados					
			2006			2007		
			F	M	Total	F	M	Total
FCBa	Lic. em Ciências Biológicas	N	106	53	159	102	44	146
	Lic. em Ciências Biológicas	D	69	35	104	28	14	42
	Lic. em Ciências Biológicas	I	-	-	-	40	19	59
	Educação Física – Lic.	N	67	85	152	71	80	151
	Educação Física – Lic.	I	70	57	127	69	30	99
	Ciência da Computação – Bacharelado	I	9	143	152	13	139	152
	Sistemas de Informação (Bach.)	N	33	158	191	32	163	195
	Lic. em Física	N	26	156	182	22	159	181
	Lic. em Matemática	N	97	100	197	88	90	178
	Química – Lic	N	83	74	157	80	75	155
	Psicologia	I	151	16	167	-	-	-
	Lic. em Psicologia	N	72	158	230	-	-	-
	Formação de Psicólogos	I	-	-	-	110	14	124
	Formação de Psicólogos	N	-	-	-	133	48	181
	Psicologia e Formação de Psicólogos	I	-	-	-	26	4	30
	Psicologia e Formação de Psicólogos	N	-	-	-	32	3	35
	Pedagogia – Lic.	N	200	18	218	193	18	211
<b>Subtotal</b>			<b>983</b>	<b>1.053</b>	<b>2.036</b>	<b>1.039</b>	<b>900</b>	<b>1.939</b>
FEBa	Engenharia Civil	I	94	260	354	90	263	353
	Engenharia Mecânica	I	19	348	367	21	343	364
	Engenharia Elétrica	I	29	349	378	28	323	351
	Engenharia de Produção	N	50	112	162	58	137	195
	<b>Subtotal</b>		<b>192</b>	<b>1.069</b>	<b>1.261</b>	<b>197</b>	<b>1.066</b>	<b>1.263</b>
FCABo	Engenharia Florestal	I	104	117	221	121	116	237
	Agronomia	I	182	250	432	184	242	426
	<b>Subtotal</b>		<b>286</b>	<b>367</b>	<b>653</b>	<b>305</b>	<b>358</b>	<b>663</b>
FMBo	Medicina	I	337	223	560	338	221	559
	Enfermagem	I	119	8	127	118	6	124
	<b>Subtotal</b>		<b>456</b>	<b>231</b>	<b>687</b>	<b>456</b>	<b>227</b>	<b>683</b>
FMVZBo	Medicina Veterinária	I	205	81	286	220	83	303
	Zootecnia	I	163	123	286	180	128	308
	<b>Subtotal</b>		<b>368</b>	<b>204</b>	<b>572</b>	<b>400</b>	<b>211</b>	<b>611</b>
IBBo	Ciências Biológicas – Modalidade Médica e Biomédicas	I	106	29	135	105	29	134
	Ciências Biológicas – Lic.	N	118	68	186	123	72	195
	Ciências Biológicas – Bach. e Lic.	I	164	75	239	175	73	248
	Nutrição	N	155	7	162	159	7	166
	Física Médica	I	52	93	145	58	105	163
	Ciências Biomédicas	I	-	-	-	-	-	-
	<b>Subtotal</b>		<b>595</b>	<b>272</b>	<b>867</b>	<b>620</b>	<b>286</b>	<b>906</b>
FHDSSFr	Direito	M	142	107	249	149	102	251
	Direito	N	144	197	341	134	195	329
	História	M	94	102	196	90	107	197
	História	N	82	129	211	72	138	210
	Serviço Social	M	131	9	140	146	11	157
	Serviço Social	N	168	23	191	179	30	209
	Relações Internacionais – Bach.	V	112	77	189	125	102	227
	Relações Internacionais – Bach.	N	110	89	199	125	96	221
	<b>Subtotal</b>		<b>983</b>	<b>733</b>	<b>1.716</b>	<b>1.020</b>	<b>781</b>	<b>1.801</b>



continuação

U.U.	Curso/Habilitação/Modalidade	Período	Alunos Matriculados					
			2006			2007		
			F	M	Total	F	M	Total
FEG	Engenharia Civil	I	71	166	237	63	159	222
	Engenharia Elétrica	I	37	253	290	34	249	283
	Engenharia de Materiais	I	48	97	145	68	118	186
	Engenharia Mecânica	I	45	357	402	49	388	437
	Engenharia Mecânica	N	21	200	221	28	219	247
	Engenharia Produção Mecânica	I	71	103	174	63	121	184
	Física – Licenciatura/ Bach.	N	38	164	202	43	177	220
	Lic. em Matemática	N	41	80	121	51	87	138
	<b>Subtotal</b>		<b>372</b>	<b>1.420</b>	<b>1.792</b>	<b>399</b>	<b>1.518</b>	<b>1.917</b>
FEIS	Agronomia	I	151	266	417	137	264	401
	Lic. em Ciências Biológicas	N	96	44	140	96	38	134
	Zootecnia	I	77	68	145	95	83	178
	Engenharia Civil	I	96	314	410	97	304	401
	Engenharia Elétrica	I	36	398	434	32	409	441
	Engenharia Mecânica	I	24	391	415	24	378	402
	Lic. em Física	N	30	77	107	34	80	114
	Lic. em Matemática	N	58	66	124	56	62	118
	<b>Subtotal</b>		<b>568</b>	<b>1.624</b>	<b>2.192</b>	<b>571</b>	<b>1.618</b>	<b>2.189</b>
FCAVJ	Agronomia	I	179	330	509	163	355	518
	Medicina Veterinária	I	154	95	249	163	103	266
	Zootecnia	I	132	120	252	111	110	221
	Ciências Biológicas	N	132	60	192	136	68	204
	Administração	N	67	101	168	96	100	196
		<b>Subtotal</b>		<b>664</b>	<b>706</b>	<b>1.370</b>	<b>669</b>	<b>736</b>
FFCM	Fonoaudiologia	I	131	5	136	132	6	138
	Terapia Ocupacional	I	152	1	153	147	4	151
	Fisioterapia	I	138	20	158	134	21	155
	Biblioteconomia	D	97	39	136	92	35	127
	Ciências Sociais (Bac./Lic.)	M	107	83	190	95	83	178
	Ciências Sociais (Bac./Lic.)	N	139	139	278	99	118	217
	Filosofia (Bac./Lic.)	N	48	104	152	42	111	153
	Pedagogia	M	146	6	152	145	11	156
	Pedagogia	N	317	45	362	361	50	411
	Habilitação – Pedagogia	M/N	84	24	108	174	7	181
	Arquivologia	D	69	45	114	69	40	109
	Relações Internacionais	N	91	72	163	112	84	196
	<b>Subtotal</b>		<b>1.519</b>	<b>583</b>	<b>2.102</b>	<b>1.602</b>	<b>570</b>	<b>2.172</b>
FCTPP	Educação Física	M	88	97	185	91	92	183
	Educação Física	N	78	107	185	69	99	168
	Fisioterapia	I	145	41	186	145	41	186
	Engenharia Cartográfica	I	54	139	193	57	130	187
	Estatística	D	56	63	119	64	65	129
	Matemática	M	89	62	151	94	56	150
	Matemática	N	91	114	205	90	114	204
	Ciências da Computação	N	23	139	162	30	146	176
	Engenharia Ambiental	I	75	98	173	79	112	191
	Física	N	32	90	122	50	68	118
	Química	N	84	62	146	92	83	175
	Geografia – Licenciatura/Bacharelado	M	77	123	200	73	127	200
	Geografia – Licenciatura/Bacharelado	N	98	153	251	99	153	252
	Geografia – Convênio Incri – Lic./Bac.	I	-	-	-	20	40	60
	Pedagogia	V	125	16	141	127	15	142

continuação

U.U.	Curso/Habilitação/Modalidade	Período	Alunos Matriculados					
			2006			2007		
			F	M	Total	F	M	Total
FCTPP	Pedagogia	N	246	27	273	191	29	220
	Pedagogia – Hab. Magistério para Educação Infantil	N	-	-	-	48	4	52
	Arquitetura e Urbanismo	I	109	54	163	146	62	208
	<b>Subtotal</b>		<b>1.470</b>	<b>1.385</b>	<b>2.855</b>	<b>1.565</b>	<b>1.436</b>	<b>3.001</b>
IBRC	Ciências Biológicas – Bach. e Lic.	I	109	66	175	118	71	189
	Ciências Biológicas – Bach. e Lic.	N	93	48	141	94	54	148
	Ecologia	I	99	53	152	97	56	153
	Educação Física – Bacharelado	I	92	81	173	84	85	169
	Educação Física – Licenciatura	I	86	76	162	80	85	165
	Educação Física	I	-	-	-	-	-	-
	Pedagogia – Licenciatura	N	230	27	257	216	29	245
	<b>Subtotal</b>		<b>709</b>	<b>351</b>	<b>1.060</b>	<b>689</b>	<b>380</b>	<b>1.069</b>
IGCERC	Ciências da Computação – Bacharelado	I	16	126	142	15	118	133
	Ciências da Computação – Bacharelado	N	21	147	168	20	162	182
	Engenharia Ambiental	I	58	68	126	75	81	156
	Física – Licenciatura/Bacharelado	I	37	145	182	38	148	186
	Geologia	I	53	111	164	60	114	174
	Matemática – Licenciatura/Bacharelado	I	90	100	190	87	95	182
	Geografia – Licenciatura/Bacharelado	I	88	112	200	87	107	194
	Geografia – Licenciatura/Bacharelado	N	92	147	239	102	136	238
	<b>Subtotal</b>		<b>455</b>	<b>956</b>	<b>1.411</b>	<b>484</b>	<b>961</b>	<b>1.445</b>
FOSJC	Odontologia	I	157	49	206	160	46	206
	Odontologia	N	105	55	160	96	69	165
	<b>Subtotal</b>		<b>262</b>	<b>104</b>	<b>366</b>	<b>256</b>	<b>115</b>	<b>371</b>
IBILCE SJRP	Ciências Biológicas – Bacharelado/Licenciatura	I	183	75	258	169	80	249
	Ciências Biológicas – Bacharelado	I	-	-	-	-	-	-
	Ciências da Computação – Bacharelado	I	15	143	158	19	146	165
	Engenharia de Alimentos	I	127	22	149	124	21	145
	Matemática – Licenciatura	D	135	154	289	122	167	289
	Matemática – Licenciatura	N	90	123	213	102	125	227
	Física Biológica – Bacharelado	D	69	70	139	70	87	157
	Química Ambiental – Bacharelado	I	94	65	159	115	81	196
	Letras – Licenciatura	D	115	29	144	113	24	137
	Letras – Licenciatura	N	107	53	160	93	57	150
	Letras-Tradutor – Bacharelado	I	94	33	127	90	39	129
	Pedagogia – Licenciatura	N	108	13	121	140	19	159
	<b>Subtotal</b>		<b>1.137</b>	<b>780</b>	<b>1.917</b>	<b>1.157</b>	<b>846</b>	<b>2.003</b>
IASP	Licenciatura Plena em Educação Artística com Habilitação em Música	M	-	-	-	10	5	15
	Habilitação Artes Cênicas	M	-	-	-	16	9	25
	Licenciatura em Artes Cênicas	M	31	9	40	51	16	67
	Licenciatura em Educação Musical	D	18	23	41	26	32	58
	Bacharelado em Artes Visuais	D	43	38	81	63	57	120
	Artes Plásticas (Bach.)	M	29	24	53	17	15	32
	Música – Bach. Habilitação em Canto	V	15	8	23	17	8	25
	Música – Bach. Habilitação Composição e Reg.	V	30	94	124	25	101	126
	Música – Bac. Hab. em Instrumento	D	57	112	169	56	115	171
	Educação Artística – Licenciatura em Música	D	16	10	26	-	-	-
	Educação Artística – Licenciatura em Artes Cênicas	D	32	17	49	-	-	-
	Educação Artística – Artes Plásticas	D	33	6	39	19	4	23
	<b>Subtotal</b>		<b>304</b>	<b>341</b>	<b>645</b>	<b>300</b>	<b>362</b>	<b>662</b>
<b>Total</b>		<b>16.404</b>	<b>15.242</b>	<b>31.646</b>	<b>16.796</b>	<b>15.465</b>	<b>32.261</b>	

## Câmpus Experimentais

U.U.	Curso/Habilitação/Modalidade	Período	Alunos Matriculados					
			2006			2007		
			F	M	Total	F	M	Total
Dracena	Zootecnia	D	103	87	190	121	108	229
	<b>Subtotal</b>		<b>103</b>	<b>87</b>	<b>190</b>	<b>121</b>	<b>108</b>	<b>229</b>
Registro	Agronomia	I	76	98	174	86	128	214
	<b>Subtotal</b>		<b>76</b>	<b>98</b>	<b>174</b>	<b>86</b>	<b>128</b>	<b>214</b>
Itapeva	Engenharia Industrial Madeireira	I	47	141	188	63	157	220
	<b>Subtotal</b>		<b>47</b>	<b>141</b>	<b>188</b>	<b>63</b>	<b>157</b>	<b>220</b>
São Vicente	Ciências Biológicas – Habilitação:							
	Biologia Marinha	I	119	65	184	25	7	32
	Gerenciamento Costeiro	I	-	-	-	17	4	21
	Núcleo Comum	I	-	-	-	84	64	148
	<b>Subtotal</b>		<b>119</b>	<b>65</b>	<b>184</b>	<b>126</b>	<b>75</b>	<b>201</b>
Sorocaba	Engenharia de Controle e Automação	I	6	187	193	6	227	233
	Engenharia Ambiental	I	120	172	292	150	206	356
	<b>Subtotal</b>		<b>126</b>	<b>359</b>	<b>485</b>	<b>156</b>	<b>433</b>	<b>589</b>
Ourinhos	Geografia (Lic. e Bach.)	N	77	96	173	93	108	201
	Geografia (Lic. e Bach.)	D	-	-	-	17	18	35
	<b>Subtotal</b>		<b>77</b>	<b>96</b>	<b>173</b>	<b>110</b>	<b>126</b>	<b>236</b>
Rosana	Turismo	D	127	63	190	130	55	185
	<b>Subtotal</b>		<b>127</b>	<b>63</b>	<b>190</b>	<b>130</b>	<b>55</b>	<b>185</b>
Tupã	Administração de Empresas e Agronegócios	D	67	95	162	72	95	167
	Administração de Empresas e Agronegócios	N	29	51	80	47	76	123
	<b>Subtotal</b>		<b>96</b>	<b>146</b>	<b>242</b>	<b>119</b>	<b>171</b>	<b>290</b>
	<b>Total</b>		<b>771</b>	<b>1.055</b>	<b>1.826</b>	<b>911</b>	<b>1.253</b>	<b>2.164</b>
	<b>Total Geral</b>		<b>17.175</b>	<b>16.297</b>	<b>33.472</b>	<b>17.707</b>	<b>16.718</b>	<b>34.425</b>

continuação

U.U.	Curso/Habilitação/Modalidade	Período	Alunos Matriculados					
			2008			2009		
			F	M	Total	F	M	Total
FOAç	Medicina Veterinária	I	138	87	225	138	86	224
	Odontologia	N	122	58	180	123	56	179
	Odontologia	I	228	106	334	216	111	327
	<b>Subtotal</b>		<b>488</b>	<b>251</b>	<b>739</b>	<b>477</b>	<b>253</b>	<b>730</b>
FCFAr	Farmácia-Bioquímica	I	330	82	412	344	89	433
	Farmácia-Bioquímica	N	155	57	212	171	52	223
	<b>Subtotal</b>		<b>485</b>	<b>139</b>	<b>624</b>	<b>515</b>	<b>141</b>	<b>656</b>
FCLAr	Administração – Bach. opção em Adm. Pública	D	111	108	219	121	109	230
	Administração – Bach. opção em Adm. Pública	N	118	166	284	118	155	273
	Ciências Econômicas – Bacharelado	D	87	140	227	94	148	242
	Ciências Econômicas – Bacharelado	N	117	189	306	115	196	311
	Ciências Sociais – Licenciatura Plena/Bacharelado	D	159	119	278	156	116	272
	Ciências Sociais – Licenciatura Plena/Bacharelado	N	159	190	349	130	167	297
	Letras – Licenciatura Plena/Bacharelado	D	221	65	286	244	67	311
	Letras – Licenciatura Plena/Bacharelado	N	214	108	322	232	118	350
	Pedagogia – Licenciatura Plena	D	205	19	224	237	22	259
	Pedagogia – Licenciatura Plena	N	264	32	296	281	35	316
<b>Subtotal</b>		<b>1.655</b>	<b>1.136</b>	<b>2.791</b>	<b>1.728</b>	<b>1.133</b>	<b>2.861</b>	
FOAr	Odontologia	I	217	90	307	216	103	319
	Odontologia	N	-	-	-	-	-	-
	<b>Subtotal</b>		<b>217</b>	<b>90</b>	<b>307</b>	<b>216</b>	<b>103</b>	<b>319</b>
IQAr	Química (Bac. em Química e Quím. Tecnológ.)	I	128	138	266	125	141	266
	Química (Licenciatura em Química)	N	78	120	198	89	101	190
	<b>Subtotal</b>		<b>206</b>	<b>258</b>	<b>464</b>	<b>214</b>	<b>242</b>	<b>456</b>
FCLAs	Ciências Biológicas	I	98	67	165	99	73	172
	Biotecnologia	I	87	66	153	13	9	22
	História – Licenciatura	D	90	88	178	85	81	166
	História – Licenciatura	N	73	121	194	67	106	173
	Letras – Licenciatura	D	200	77	277	225	74	299
	Letras – Licenciatura	N	204	102	306	215	86	301
	Psicologia – Bacharelado/Licenciatura	M/V	200	57	257	197	52	249
	Psicologia – Bacharelado/Licenciatura	V/N	164	67	231	161	65	226
	Engenharia Biotecnológica	I	-	-	-	23	23	46
	Engenharia Biotecnológica (curso especial)	I	-	-	-	53	53	106
<b>Subtotal</b>		<b>1.116</b>	<b>645</b>	<b>1.761</b>	<b>1.138</b>	<b>622</b>	<b>1.760</b>	
FAACBa	Arquitetura e Urbanismo	I	170	70	240	179	68	247
	Comunic. Social – Hab. em Jornalismo	D	119	53	172	119	51	170
	Comunic. Social – Hab. em Jornalismo	N	126	95	221	121	99	220
	Comunic. Social – Hab. em Radialismo (R./TV)	D	92	61	153	73	54	127
	Comunic. Social – Hab. em Relações Públicas	N	166	56	222	162	60	222
	Desenho Industrial – Hab. Progr. Visual	D	39	49	88	28	28	56
	Design – Design Gráfico	D	39	21	60	21	11	32
	Desenho Industrial – Hab. Progr. Visual	N	41	69	110	30	45	75
	Design – Design Gráfico	N	48	72	120	8	24	32
	Desenho Industrial – Hab. Proj. do Produto	N	45	67	112	30	50	80
	Design – Design de Produto	N	-	-	-	14	17	31
	Educação Artística – Lic. Hab. em Artes Plast.	N	81	44	125	78	54	132
	Design – Bach	D	-	-	-	35	23	58
	Design – Bach	N	-	-	-	60	61	121
	<b>Subtotal</b>		<b>966</b>	<b>657</b>	<b>1.623</b>	<b>958</b>	<b>645</b>	<b>1.603</b>

continuação

U.U.	Curso/Habilitação/Modalidade	Período	Alunos Matriculados						
			2008			2009			
			F	M	Total	F	M	Total	
FCBa	Lic. em Ciências Biológicas	N	103	46	149	102	45	147	
	Lic. em Ciências Biológicas	D	14	7	21	1	1	2	
	Lic. em Ciências Biológicas	I	72	30	102	92	32	124	
	Educação Física – Lic.	N	72	84	156	73	91	164	
	Educação Física – Lic.	I	63	55	118	72	57	129	
	Ciência da Computação – Bacharelado	I	16	141	157	17	134	151	
	Sistemas de Informação (Bach.)	N	31	164	195	42	162	204	
	Lic. em Física	N	25	161	186	37	164	201	
	Lic. em Matemática	N	91	98	189	89	95	184	
	Química – Lic	N	85	79	164	93	70	163	
	Psicologia	I	-	-	-	-	-	-	
	Lic. em Psicologia	N	-	-	-	-	-	-	
	Formação de Psicólogos	I	84	10	94	55	7	62	
	Formação de Psicólogos	N	94	43	137	62	27	89	
	Psicologia e Formação de Psicólogos	I	56	13	69	84	16	100	
	Psicologia e Formação de Psicólogos	N	65	16	81	84	33	117	
	Pedagogia – Lic.	N	201	21	222	202	21	223	
	<b>Subtotal</b>			<b>1.072</b>	<b>968</b>	<b>2.040</b>	<b>1.105</b>	<b>955</b>	<b>2.060</b>
	FEBa	Engenharia Civil	I	90	260	350	95	267	362
Engenharia Mecânica		I	19	340	359	25	336	361	
Engenharia Elétrica		I	29	310	339	30	314	344	
Engenharia de Produção		N	63	159	222	65	168	233	
<b>Subtotal</b>			<b>201</b>	<b>1.069</b>	<b>1.270</b>	<b>215</b>	<b>1.085</b>	<b>1.300</b>	
FCABo	Engenharia Florestal	I	116	116	232	114	112	226	
	Agronomia	I	183	244	427	189	256	445	
	<b>Subtotal</b>		<b>299</b>	<b>360</b>	<b>659</b>	<b>303</b>	<b>368</b>	<b>671</b>	
FMBo	Medicina	I	333	220	553	337	221	558	
	Enfermagem	I	116	6	122	121	5	126	
	<b>Subtotal</b>		<b>449</b>	<b>226</b>	<b>675</b>	<b>458</b>	<b>226</b>	<b>684</b>	
FMVZBo	Medicina Veterinária	I	236	89	325	225	87	312	
	Zootecnia	I	177	135	312	179	137	316	
	<b>Subtotal</b>		<b>413</b>	<b>224</b>	<b>637</b>	<b>404</b>	<b>224</b>	<b>628</b>	
IBBo	Ciências Biológicas – Modalidade Médica e Biomédicas	I	104	34	138	20	7	27	
	Ciências Biológicas – Lic.	N	135	72	207	143	72	215	
	Ciências Biológicas – Bach. e Lic.	I	158	59	217	150	58	208	
	Nutrição	N	154	8	162	140	11	151	
	Física Médica	I	-	-	-	60	97	157	
	Ciências Biomédicas	I	-	-	-	90	26	116	
<b>Subtotal</b>		<b>551</b>	<b>173</b>	<b>724</b>	<b>603</b>	<b>271</b>	<b>874</b>		
FHDSSFr	Direito	M	158	99	257	148	112	260	
	Direito	N	130	206	336	152	165	317	
	História	M	90	113	203	83	118	201	
	História	N	75	147	222	71	141	212	
	Serviço Social	M	171	18	189	141	12	153	
	Serviço Social	N	213	27	240	172	29	201	
	Relações Internacionais – Bach.	V	104	88	192	108	88	196	
	Relações Internacionais – Bach.	N	124	103	227	118	107	225	
	<b>Subtotal</b>		<b>1.065</b>	<b>801</b>	<b>1.866</b>	<b>993</b>	<b>772</b>	<b>1.765</b>	

continuação

U.U.	Curso/Habilitação/Modalidade	Período	Alunos Matriculados					
			2008			2009		
			F	M	Total	F	M	Total
FEG	Engenharia Civil	I	62	156	218	73	181	254
	Engenharia Elétrica	I	34	247	281	32	238	270
	Engenharia de Materiais	I	75	138	213	94	134	228
	Engenharia Mecânica	I	49	398	447	54	418	472
	Engenharia Mecânica	N	37	228	265	32	254	286
	Engenharia Produção Mecânica	I	65	127	192	73	136	209
	Física – Licenciatura/ Bach.	N	41	177	218	44	178	222
	Lic. em Matemática	N	49	95	144	60	89	149
	<b>Subtotal</b>		<b>412</b>	<b>1.566</b>	<b>1.978</b>	<b>462</b>	<b>1.628</b>	<b>2.090</b>
FEIS	Agronomia	I	141	260	401	149	248	397
	Lic. em Ciências Biológicas	N	104	45	149	106	43	149
	Zootecnia	I	95	87	182	108	83	191
	Engenharia Civil	I	91	304	395	107	315	422
	Engenharia Elétrica	I	30	413	443	29	405	434
	Engenharia Mecânica	I	31	386	417	38	403	441
	Lic. em Física	N	28	73	101	32	76	108
	Lic. em Matemática	N	56	67	123	54	58	112
	<b>Subtotal</b>		<b>576</b>	<b>1.635</b>	<b>2.211</b>	<b>623</b>	<b>1.631</b>	<b>2.254</b>
FCAVJ	Agronomia	I	159	367	526	158	288	446
	Medicina Veterinária	I	127	144	271	170	83	253
	Zootecnia	I	148	123	271	149	125	274
	Ciências Biológicas	N	141	72	213	137	15	152
	Administração	N	99	128	227	109	126	235
		<b>Subtotal</b>		<b>674</b>	<b>834</b>	<b>1.508</b>	<b>723</b>	<b>637</b>
FFCM	Fonoaudiologia	I	130	4	134	119	7	126
	Terapia Ocupacional	I	155	4	159	152	5	157
	Fisioterapia	I	135	27	162	135	24	159
	Biblioteconomia	D	104	40	144	100	41	141
	Ciências Sociais (Bac./Lic.)	M	100	82	182	95	86	181
	Ciências Sociais (Bac./Lic.)	N	116	117	233	124	142	266
	Filosofia (Bac./Lic.)	N	60	120	180	67	134	201
	Pedagogia	M	149	12	161	148	19	167
	Pedagogia	N	330	35	365	329	31	360
	Habilitação – Pedagogia	M/N	204	10	214	222	15	237
	Arquivologia	D	74	34	108	85	36	121
	Relações Internacionais	N	86	73	159	89	79	168
	<b>Subtotal</b>		<b>1.643</b>	<b>558</b>	<b>2.201</b>	<b>1.665</b>	<b>619</b>	<b>2.284</b>
FCTPP	Educação Física	M	88	99	187	81	102	183
	Educação Física	N	70	102	172	72	111	183
	Fisioterapia	I	151	39	190	147	32	179
	Engenharia Cartográfica	I	53	133	186	57	140	197
	Estatística	D	64	62	126	72	63	135
	Matemática	M	82	51	133	74	57	131
	Matemática	N	99	105	204	101	100	201
	Ciências da Computação	N	30	153	183	32	155	187
	Engenharia Ambiental	I	83	101	184	88	103	191
	Física	N	28	86	114	28	85	113
	Química	N	108	99	207	115	82	197
	Geografia – Licenciatura/Bacharelado	M	124	82	206	98	119	217
	Geografia – Licenciatura/Bacharelado	N	94	148	242	104	147	251
	Geografia – Convênio Incra – Lic./Bac.	I	37	18	55	15	32	47
	Pedagogia	V	123	7	130	116	8	124

continuação

U.U.	Curso/Habilitação/Modalidade	Período	Alunos Matriculados					
			2008			2009		
			F	M	Total	F	M	Total
FCTPP	Pedagogia	N	189	28	217	193	29	222
	Pedagogia – Hab. Magistério para Educação Infantil	N	44	-	44	42	1	43
	Arquitetura e Urbanismo	I	168	70	238	167	68	235
	<b>Subtotal</b>		<b>1.635</b>	<b>1.383</b>	<b>3.018</b>	<b>1.602</b>	<b>1.434</b>	<b>3.036</b>
IBRC	Ciências Biológicas – Bach. e Lic.	I	122	65	187	119	73	192
	Ciências Biológicas – Bach. e Lic.	N	99	61	160	88	58	146
	Ecologia	I	93	61	154	103	52	155
	Educação Física – Bacharelado	I	86	91	177	40	58	98
	Educação Física – Licenciatura	I	70	69	139	59	50	109
	Educação Física	I	-	-	-	68	54	122
	Pedagogia – Licenciatura	N	212	23	235	207	24	231
	<b>Subtotal</b>		<b>682</b>	<b>370</b>	<b>1.052</b>	<b>684</b>	<b>369</b>	<b>1.053</b>
IGCERC	Ciências da Computação – Bacharelado	I	17	119	136	25	117	142
	Ciências da Computação – Bacharelado	N	23	164	187	21	160	181
	Engenharia Ambiental	I	84	92	176	73	96	169
	Física – Licenciatura/Bacharelado	I	46	147	193	46	138	184
	Geologia	I	67	109	176	63	124	187
	Matemática – Licenciatura/Bacharelado	I	83	101	184	91	92	183
	Geografia – Licenciatura/Bacharelado	I	99	117	216	118	121	239
	Geografia – Licenciatura/Bacharelado	N	100	138	238	93	139	232
	<b>Subtotal</b>		<b>519</b>	<b>987</b>	<b>1.506</b>	<b>530</b>	<b>987</b>	<b>1.517</b>
FOSJC	Odontologia	I	156	47	203	157	45	202
	Odontologia	N	98	60	158	94	58	152
	<b>Subtotal</b>		<b>254</b>	<b>107</b>	<b>361</b>	<b>251</b>	<b>103</b>	<b>354</b>
IBILCE SJRP	Ciências Biológicas – Bacharelado/Licenciatura	I	193	82	275	178	85	263
	Ciências Biológicas – Bacharelado	I	-	-	-	-	-	-
	Ciências da Computação – Bacharelado	I	22	159	181	20	157	177
	Engenharia de Alimentos	I	129	31	160	126	34	160
	Matemática – Licenciatura	D	120	158	278	115	149	264
	Matemática – Licenciatura	N	99	130	229	87	119	206
	Física Biológica – Bacharelado	D	68	92	160	48	83	131
	Química Ambiental – Bacharelado	I	102	81	183	95	75	170
	Letras – Licenciatura	D	124	31	155	125	23	148
	Letras – Licenciatura	N	94	54	148	109	54	163
	Letras-Tradutor – Bacharelado	I	106	40	146	104	38	142
	Pedagogia – Licenciatura	N	160	24	184	177	24	201
	<b>Subtotal</b>		<b>1.217</b>	<b>882</b>	<b>2.099</b>	<b>1.184</b>	<b>841</b>	<b>2.025</b>
IASP	Licenciatura Plena em Educação Artística com Habilitação em Música	M	2	-	2	-	-	-
	Habilitação Artes Cênicas	M	4	5	9	2	-	2
	Licenciatura em Artes Cênicas	M	63	16	79	-	-	-
	Licenciatura em Educação Musical	D	39	39	78	43	47	90
	Bacharelado em Artes Visuais	D	91	69	160	116	88	204
	Artes Plásticas (Bach.)	M	3	5	8	1	1	2
	Música – Bach. Habilitação em Canto	V	16	9	25	16	12	28
	Música – Bach. Habilitação Composição e Reg.	V	25	92	117	27	95	122
	Música – Bac. Hab. em Instrumento	D	54	123	177	57	115	172
	Educação Artística – Licenciatura em Música	D	-	-	-	-	-	-
	Educação Artística – Licenciatura em Artes Cênicas	D	-	-	-	67	26	93
	Educação Artística – Artes Plásticas	D	2	1	3	2	-	2
	<b>Subtotal</b>		<b>299</b>	<b>359</b>	<b>658</b>	<b>331</b>	<b>384</b>	<b>715</b>
<b>Total</b>		<b>17.094</b>	<b>15.678</b>	<b>32.772</b>	<b>17.382</b>	<b>15.673</b>	<b>33.055</b>	

## Câmpus Experimentais

U.U.	Curso/Habilitação/Modalidade	Período	Alunos Matriculados					
			2008			2009		
			F	M	Total	F	M	Total
Dracena	Zootecnia	D	125	120	245	129	102	231
	<b>Subtotal</b>		<b>125</b>	<b>120</b>	<b>245</b>	<b>129</b>	<b>102</b>	<b>231</b>
Registro	Agronomia	I	91	127	218	74	112	186
	<b>Subtotal</b>		<b>91</b>	<b>127</b>	<b>218</b>	<b>74</b>	<b>112</b>	<b>186</b>
Itapeva	Engenharia Industrial Madeireira	I	59	145	204	56	147	203
	<b>Subtotal</b>		<b>59</b>	<b>145</b>	<b>204</b>	<b>56</b>	<b>147</b>	<b>203</b>
São Vicente	Ciências Biológicas – Habilitação:							
	Biologia Marinha	I	26	15	41	25	21	46
	Gerenciamento Costeiro	I	19	11	30	16	11	27
	Núcleo Comum	I	80	50	130	81	47	128
	<b>Subtotal</b>		<b>125</b>	<b>76</b>	<b>201</b>	<b>122</b>	<b>79</b>	<b>201</b>
Sorocaba	Engenharia de Controle e Automação	I	13	255	268	18	244	262
	Engenharia Ambiental	I	173	210	383	165	182	347
	<b>Subtotal</b>		<b>186</b>	<b>465</b>	<b>651</b>	<b>183</b>	<b>426</b>	<b>609</b>
Ourinhos	Geografia (Lic. e Bach.)	N	101	118	219	102	135	237
	Geografia (Lic. e Bach.)	D	35	46	81	32	54	86
	<b>Subtotal</b>		<b>136</b>	<b>164</b>	<b>300</b>	<b>134</b>	<b>189</b>	<b>323</b>
Rosana	Turismo	D	114	42	156	120	43	163
	<b>Subtotal</b>		<b>114</b>	<b>42</b>	<b>156</b>	<b>120</b>	<b>43</b>	<b>163</b>
Tupã	Administração de Empresas e Agronegócios	D	83	97	180	92	99	191
	Administração de Empresas e Agronegócios	N	47	52	99	68	54	122
	<b>Subtotal</b>		<b>130</b>	<b>149</b>	<b>279</b>	<b>160</b>	<b>153</b>	<b>313</b>
	<b>Total</b>		<b>966</b>	<b>1.288</b>	<b>2.254</b>	<b>978</b>	<b>1.251</b>	<b>2.229</b>
	<b>Total Geral</b>		<b>18.060</b>	<b>16.966</b>	<b>35.026</b>	<b>18.360</b>	<b>16.924</b>	<b>35.284</b>

\* A partir de 27/04/06 passou a denominar-se Câmpus Experimental do Litoral Paulista – Unidade do Litoral Paulista – São Vicente.

\* Ciências Biológicas do IBILCE-SJRP a partir de 2001 – somado Bacharelado com Licenciatura.

\* Artística com Habilitação Artes Plástica e Música estavam somados até 2001 e a partir de 2002 foram separados.



TABELA 2.02 – EVOLUÇÃO DOS ALUNOS MATRICULADOS NOS CURSOS DE GRADUAÇÃO DE 1998 A 2009

U.U.	1998	1999	2000	2001	2002	2003	2004	2005	2006	2007	2008	2009
<b>A – Unidades Universitárias</b>												
FOAç	486	517	540	570	593	638	688	713	721	727	739	730
FCFAr	374	372	388	432	468	487	492	583	620	633	624	656
FCLAr	1.872	1.910	2.128	123	141	171	244	2.331	2.621	2.665	2.791	2861
FOAr	303	306	331	358	364	349	347	350	348	326	307	319
IQAr	345	399	372	430	459	460	428	450	454	432	464	456
FCLAs	1.353	1.346	1.427	3.777	3497	3.563	3.801	1.726	1.788	1.783	1.761	1760
FAACBa	1.546	1.638	1.652	1.708	1716	1.710	1.659	1.750	1.592	1.595	1.623	1603
FCBa	941	1.111	1.375	1.440	1605	1.736	1.827	1.939	2.036	1.939	2.040	2060
FEBa	985	1.015	991	981	989	987	1.103	1.173	1.261	1.263	1.270	1300
FCABo	530	563	590	603	625	652	670	694	653	663	659	671
FMBBo	632	650	663	685	684	694	680	683	687	683	675	684
FMVZBo	424	487	456	454	463	489	512	549	572	611	637	628
IBBo	260	330	400	486	562	657	745	812	867	906	724	874
FHDSSFr	1.245	1.245	1.285	1.345	1.390	1.560	1.623	1.712	1.716	1.801	1.866	1.765
FEG	969	1.000	1.086	1.148	1.282	1.380	1.522	1.655	1.792	1.917	1.978	2.090
FEIS	936	991	1.017	1.032	1.285	1.555	1.896	2.086	2.192	2.189	2.211	2.254
FCAVJ	994	1.043	994	1.013	1.032	1.098	1.169	1.291	1.370	1.405	1.508	1.360
FFCMa	1.222	1.306	1.434	1.497	1.476	1.501	1.798	2.081	2.102	2.172	2.201	2.284
FCTPP	1.883	2.033	2.072	2.123	2.257	2.445	2.691	2.717	2.855	3.001	3.018	3.036
IBRC	903	1.020	1.060	1.063	1.088	1.037	1.061	1.071	1.060	1.069	1.052	1.053
IGCERC	807	915	1.009	1.115	1.218	1.174	1.270	1.334	1.411	1.445	1.506	1.517
FOSJC	222	257	284	315	333	350	359	366	366	371	361	354
IBILCESJRP	1.491	1.471	1.442	1.461	1.534	1.562	1.721	1.797	1.917	2.003	2.099	2.025
IASP	521	617	607	640	637	627	613	644	645	662	658	715
<b>Total</b>	<b>21.244</b>	<b>22.542</b>	<b>23.603</b>	<b>24.799</b>	<b>25.698</b>	<b>26.882</b>	<b>28.919</b>	<b>30.507</b>	<b>31.646</b>	<b>32.261</b>	<b>32.772</b>	<b>33.055</b>
<b>A1 – Câmpus Experimentais – Unidades Acadêmico-Administrativas</b>												
São Vicente	-	-	-	-	40	79	121	164	184	201	201	201
Dracena	-	-	-	-	-	40	116	154	190	229	245	231
Itapeva	-	-	-	-	-	40	114	155	188	220	204	203
Ourinhos	-	-	-	-	-	89	129	179	173	236	300	323
Registro	-	-	-	-	-	40	115	148	174	214	218	186
Rosana	-	-	-	-	-	40	112	153	190	185	156	163
Sorocaba	-	-	-	-	-	103	299	391	485	589	651	609
Tupã	-	-	-	-	-	40	76	197	242	290	279	313
<b>Total</b>	<b>-</b>	<b>-</b>	<b>-</b>	<b>-</b>	<b>40</b>	<b>471</b>	<b>1.082</b>	<b>1.541</b>	<b>1.826</b>	<b>2.164</b>	<b>2.254</b>	<b>2.229</b>
<b>Total Geral</b>	<b>21.244</b>	<b>22.542</b>	<b>23.603</b>	<b>24.799</b>	<b>25.738</b>	<b>27.353</b>	<b>30.001</b>	<b>32.048</b>	<b>33.472</b>	<b>34.425</b>	<b>35.026</b>	<b>35.284</b>

GRÁFICO 1 - ALUNOS MATRICULADOS NA GRADUAÇÃO

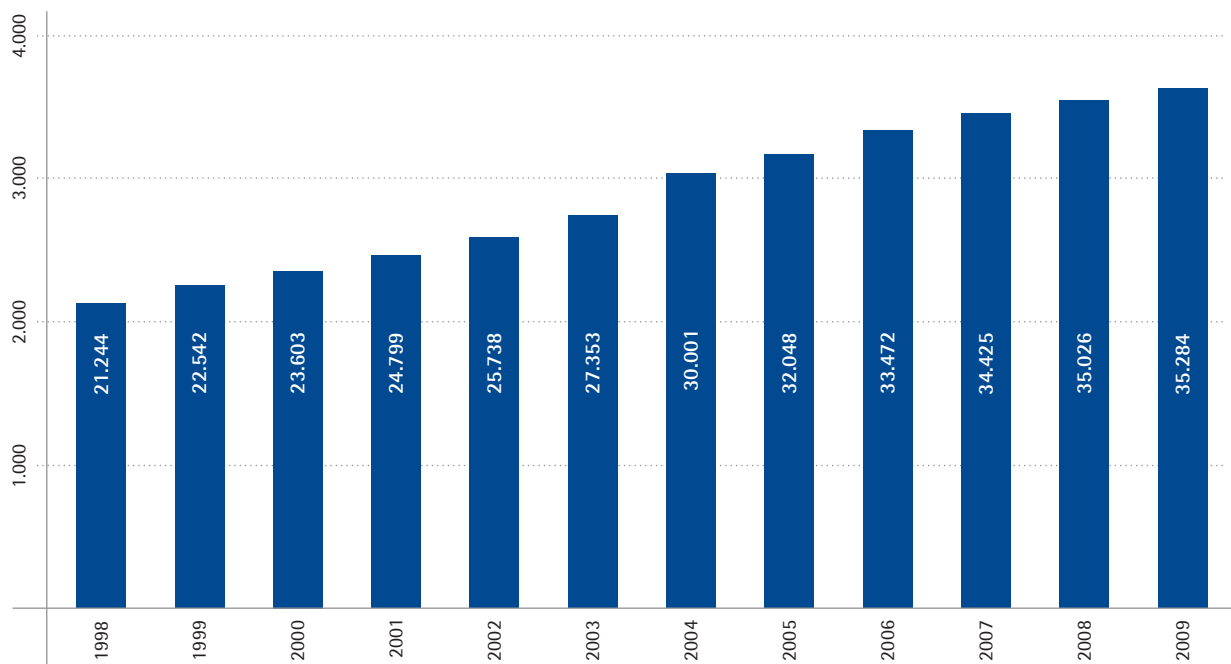


TABELA 2.03 – DISTRIBUIÇÃO DOS ALUNOS FORMADOS, POR SEXO, UNIDADES UNIVERSITÁRIAS E CURSOS DE GRADUAÇÃO - 2004 A 2009

U.U.	Curso/Habilitação/Modalidade	Período	Alunos Formados					
			2004			2005		
			F	M	Total	F	M	Total
FOAç	Medicina Veterinária	I	13	15	28	22	9	31
	Odontologia	I	55	26	81	59	22	81
	Odontologia	N	4	13	17	14	16	30
	<b>Subtotal</b>		<b>72</b>	<b>54</b>	<b>126</b>	<b>95</b>	<b>47</b>	<b>142</b>
FCFAr	Farmácia-Bioquímica	I	35	18	53	37	15	52
	Farmácia-Bioquímica	N	-	-	-	-	-	-
	<b>Subtotal</b>		<b>35</b>	<b>18</b>	<b>53</b>	<b>37</b>	<b>15</b>	<b>52</b>
FCLAr	Administração - Bach. opção em Adm. Pública	D	22	25	47	25	11	36
	Administração - Bach. opção em Adm. Pública	N	18	17	35	12	24	36
	Ciências Econômicas - Bacharelado	D	26	17	43	15	13	28
	Ciências Econômicas - Bacharelado	N	7	10	17	10	14	24
	Ciências Sociais - Licenciatura Plena/Bacharelado	D	42	22	64	50	25	75
	Ciências Sociais - Licenciatura Plena/Bacharelado	N	33	25	58	27	26	53
	Letras - Licenciatura Plena/Bacharelado	D	29	6	35	28	6	34
	Letras - Licenciatura Plena/Bacharelado	N	32	7	39	31	9	40
	Pedagogia - Licenciatura Plena	D	28	1	29	33	-	33
	Pedagogia - Licenciatura Plena	N	43	2	45	49	3	52
<b>Subtotal</b>		<b>280</b>	<b>132</b>	<b>412</b>	<b>280</b>	<b>131</b>	<b>411</b>	
FOAr*	Odontologia	I	54	18	72	46	28	74
	Odontologia	N	-	-	-	-	-	-
	<b>Subtotal</b>		<b>54</b>	<b>18</b>	<b>72</b>	<b>46</b>	<b>28</b>	<b>74</b>
IQAr	Química (Bac. em Química e Quím. Tecnológ.)	I	20	26	46	24	23	47
	Química (Licenciatura em Química)	N	13	17	30	11	18	29
	Química - Bacharelado	I	-	-	-	-	-	-
	<b>Subtotal</b>		<b>33</b>	<b>43</b>	<b>76</b>	<b>35</b>	<b>41</b>	<b>76</b>
FCLAs	Ciências Biológicas	I	21	14	35	27	17	44
	Biotechnology	I	-	-	-	-	-	-
	História - Licenciatura	D	23	21	44	16	26	42
	História - Licenciatura	N	13	29	42	12	25	37
	Letras - Licenciatura	D	44	12	56	55	9	64
	Letras - Licenciatura	N	42	22	64	40	14	54
	Psicologia - Bacharelado/Licenciatura	M/V	36	11	47	79	13	92
	Psicologia - Bacharelado/Licenciatura	V/N	37	8	45	86	15	101
	Formação de Psicólogos	V/M	-	-	-	-	-	-
<b>Subtotal</b>		<b>216</b>	<b>117</b>	<b>333</b>	<b>315</b>	<b>119</b>	<b>434</b>	
FAACBa	Arquitetura e Urbanismo (2)	I	26	12	38	34	9	43
	Comunic. Social - Hab. em Jornalismo	D	28	16	44	22	8	30
	Comunic. Social - Hab. em Jornalismo	N	21	26	47	28	18	46
	Comunic. Social - Hab. em Radialismo (R./TV)	D	13	16	29	13	13	26
	Comunic. Social - Hab. em Relações Públicas	N	33	11	44	30	11	41
	Desenho Industrial - Hab. Progr. Visual	D	12	13	25	13	14	27
	Design - Design Gráfico	D	10	10	20	20	15	35
	Desenho Industrial - Hab. Progr. Visual	N	10	19	29	9	17	26
	Design - Design Gráfico	N	23	12	35	12	8	20
	Desenho Industrial - Hab. Proj. do Produto	N	-	-	-	-	-	-
	Educação Artística - Lic. Hab. em Artes Plast.	N	-	-	-	-	-	-
	<b>Subtotal</b>		<b>176</b>	<b>135</b>	<b>311</b>	<b>181</b>	<b>113</b>	<b>294</b>

continuação

U.U.	Curso/Habilitação/Modalidade	Período	Alunos Formados					
			2004			2005		
			F	M	Total	F	M	Total
FCBa	Lic. em Ciências Biológicas	N	20	14	34	19	7	26
	Lic. em Ciências Biológicas	D	15	6	21	14	8	22
	Lic. em Ciências Biológicas	I	-	-	-	-	-	-
	Educação Física - Lic.	N	11	14	25	11	11	22
	Educação Física - Lic.	I	19	16	35	12	15	27
	Ciência da Computação - Bacharelado	I	3	25	28	5	15	20
	Sistemas de Informação (Bach.)	N	9	27	36	8	21	29
	Lic. em Física	N	3	12	15	6	15	21
	Lic. em Matemática	N	17	14	31	9	11	20
	Química - Lic. Plena	N	-	-	-	-	-	-
	Psicologia	I	21	3	24	48	8	56
	Psicologia	N	18	2	20	61	9	70
	Formação de Psicólogo	I/N	-	-	-	-	-	-
	Pedagogia - Licenciatura Plena	N	-	-	-	5	28	33
<b>Subtotal</b>			<b>136</b>	<b>133</b>	<b>269</b>	<b>198</b>	<b>148</b>	<b>346</b>
FEBa	Engenharia Civil	I	11	55	66	7	28	35
	Engenharia Mecânica	I	2	52	54	3	37	40
	Engenharia Elétrica	I	5	44	49	2	29	31
	Engenharia de Produção	N	-	-	-	-	-	-
<b>Subtotal</b>			<b>18</b>	<b>151</b>	<b>169</b>	<b>12</b>	<b>94</b>	<b>106</b>
FCABo	Engenharia Florestal	I	11	13	24	20	7	27
	Agronomia	I	34	40	74	28	53	81
	<b>Subtotal</b>		<b>45</b>	<b>53</b>	<b>98</b>	<b>48</b>	<b>60</b>	<b>108</b>
FMBo	Medicina	I	49	40	89	55	32	87
	Enfermagem	I	28	-	28	31	-	31
	<b>Subtotal</b>		<b>77</b>	<b>40</b>	<b>117</b>	<b>86</b>	<b>32</b>	<b>118</b>
FMVZBo	Medicina Veterinária	I	27	16	43	33	18	51
	Zootecnia	I	23	15	38	29	17	46
	<b>Subtotal</b>		<b>50</b>	<b>31</b>	<b>81</b>	<b>62</b>	<b>35</b>	<b>97</b>
IBBo	Ciências Biológicas - Modalidade Médica	I	16	9	25	23	10	33
	Ciências Biológicas - Bach. e Lic.	N	13	9	22	18	9	27
	Ciências Biológicas-Lic.	N	-	-	-	-	-	-
	Ciências Biológicas - Bach. e Lic. (desde 1998)	I	50	21	71	57	17	74
	Nutrição	N	24	1	25	27	2	29
	Física Médica	I	-	-	-	-	-	-
<b>Subtotal</b>		<b>103</b>	<b>40</b>	<b>143</b>	<b>125</b>	<b>38</b>	<b>163</b>	
FHSSFr	Direito	M	16	16	32	25	25	50
	Direito	N	36	35	71	27	34	61
	História	M	24	20	44	18	20	38
	História	N	12	18	30	21	22	43
	Serviço Social	M	32	1	33	32	1	33
	Serviço Social	N	38	1	39	35	1	36
	Relações Internacionais	V	-	-	-	24	16	40
	Relações Internacionais	N	-	-	-	22	16	38
	<b>Subtotal</b>		<b>158</b>	<b>91</b>	<b>249</b>	<b>204</b>	<b>135</b>	<b>339</b>

continuação

U.U.	Curso/Habilitação/Modalidade	Período	Alunos Formados					
			2004			2005		
			F	M	Total	F	M	Total
FEG	Engenharia Civil	I	6	44	50	6	10	16
	Engenharia Elétrica	I	2	25	27	3	23	26
	Engenharia Mecânica	I	7	5	12	9	34	43
	Engenharia Mecânica	N	-	-	-	1	9	10
	Engenharia Produção Mecânica	I	12	21	33	7	8	15
	Física - Licenciatura/Bacharelado	N	10	8	18	4	9	13
	Matemática - Licenciatura	N	-	-	-	11	7	18
	Engenharia de Materiais	I	-	-	-	-	-	-
	<b>Subtotal</b>		<b>37</b>	<b>103</b>	<b>140</b>	<b>41</b>	<b>100</b>	<b>141</b>
FEIS	Agronomia	I	16	50	66	10	35	45
	Ciências Biológicas	N	-	-	-	-	-	-
	Zootecnia	I	-	-	-	-	-	-
	Engenharia Civil	I	9	27	36	6	24	30
	Engenharia Elétrica	I	3	52	55	4	43	47
	Engenharia Mecânica	I	1	42	43	2	53	55
	Física - Licenciatura	N	-	-	-	3	10	13
	Matemática - Licenciatura	N	-	-	-	2	7	9
	<b>Subtotal</b>		<b>29</b>	<b>171</b>	<b>200</b>	<b>27</b>	<b>172</b>	<b>199</b>
FCAVJ	Agronomia	I	19	72	91	29	64	93
	Ciências Biológicas (mais reingresso)	N	-	-	-	-	-	-
	Medicina Veterinária	I	1	1	2	24	18	42
	Zootecnia	I	25	24	49	28	30	58
	Administração - Bacharel	N	-	-	-	-	-	-
		<b>Subtotal</b>		<b>45</b>	<b>97</b>	<b>142</b>	<b>81</b>	<b>112</b>
FFCMa	Fonoaudiologia	I	32	1	33	29	3	32
	Fisioterapia	I	-	-	-	-	-	-
	Terapia Ocupacional	I	-	-	-	-	-	-
	Biblioteconomia	D	26	7	33	24	3	27
	Arquivologia	D	-	-	-	-	-	-
	Ciências Sociais - Bach.	M	18	10	28	9	8	17
	Ciências Sociais - Bach.	N	27	21	48	30	25	55
	Ciências Sociais - Lic.	M	-	-	-	-	-	-
	Ciências Sociais - Lic.	N	-	-	-	-	-	-
	Filosofia - bach.	N	9	19	28	5	9	14
	Filosofia - lic.	N	-	-	-	-	-	-
	Pedagogia	M	11	-	11	18	-	18
	Pedagogia	N	81	4	85	83	5	88
	Relações Internacionais	N	-	-	-	-	-	-
	<b>Subtotal</b>		<b>204</b>	<b>62</b>	<b>266</b>	<b>198</b>	<b>53</b>	<b>251</b>
FCTPP	Educação Física	M	23	21	44	18	26	44
	Educação Física	N	25	27	52	22	28	50
	Fisioterapia	I	43	5	48	36	9	45
	Engenharia Cartográfica	I	10	29	39	10	24	34
	Engenharia Ambiental	I	-	-	-	-	-	-
	Estatística	D	5	10	15	9	6	15
	Ciência da Computação	N	-	-	-	-	-	-
	Matemática	M	21	13	34	10	12	22
	Matemática	N	25	18	43	12	16	28
	Física	N	-	-	-	4	5	9

continuação

U.U.	Curso/Habilitação/Modalidade	Período	Alunos Formados					
			2004			2005		
			F	M	Total	F	M	Total
FCTPP	Química	N	-	-	-	-	-	-
	Geografia - Bach.	M	12	20	32	13	30	43
	Geografia - Bach.	N	24	27	51	20	17	37
	Geografia - Lic.	M	-	-	-	-	-	-
	Geografia - Lic.	N	-	-	-	-	-	-
	Pedagogia	V	26	-	26	16	1	17
	Pedagogia	N	61	4	65	73	4	77
	Habilitação - Pedagogia	N	-	-	-	-	-	-
	Arquitetura e Urbanismo	I	-	-	-	-	-	-
	<b>Subtotal</b>		<b>275</b>	<b>174</b>	<b>449</b>	<b>243</b>	<b>178</b>	<b>421</b>
IBRC	Ciências Biológicas - Bach. e Lic.	I	27	19	46	32	15	47
	Ciências Biológicas - Bach. e Lic.	N	11	9	20	13	9	22
	Ecologia	I	17	12	29	17	15	32
	Educação Física - Bacharelado	I	31	35	66	13	17	30
	Educação Física - Licenciatura	I	-	-	-	14	16	30
	Pedagogia - Licenciatura	N	38	3	41	31	2	33
	<b>Subtotal</b>		<b>124</b>	<b>78</b>	<b>202</b>	<b>120</b>	<b>74</b>	<b>194</b>
IGCERC	Ciências da Computação - Bacharelado	I	6	11	17	4	12	16
	Ciências da Computação - Bacharelado	N	5	18	23	1	21	22
	Engenharia Ambiental	I	-	-	-	-	-	-
	Física - Licenciatura/Bacharelado	I	5	26	31	7	21	28
	Geologia	I	11	12	23	12	16	28
	Matemática - Licenciatura/Bacharelado	I	17	7	24	10	13	23
	Geografia - Licenciatura/Bacharelado	I	19	19	38	22	29	51
	Geografia - Licenciatura	N	16	16	32	16	19	35
<b>Subtotal</b>		<b>79</b>	<b>109</b>	<b>188</b>	<b>72</b>	<b>131</b>	<b>203</b>	
FOSJC	Odontologia	I	38	4	42	38	13	51
	Odontologia	N	16	9	25	20	8	28
	<b>Subtotal</b>		<b>54</b>	<b>13</b>	<b>67</b>	<b>58</b>	<b>21</b>	<b>79</b>
IBILCE SJRP	Ciências Biológicas - Licenciatura	I	43	19	62	55	22	77
	Ciências Biológicas - Bacharelado	I	-	-	-	-	-	-
	Ciências da Computação - Bacharelado	I	2	29	31	4	28	32
	Engenharia de Alimentos	I	28	5	33	26	4	30
	Física Biológica	I	-	-	-	-	-	-
	Matemática - Licenciatura	D	33	25	58	31	21	52
	Matemática - Licenciatura	N	21	16	37	18	15	33
	Matemática - Bacharelado	I	-	-	-	-	-	-
	Química Ambiental	I	-	-	-	-	-	-
	Letras - Licenciatura	D	24	2	26	29	3	32
	Letras - Licenciatura	N	18	9	27	19	10	29
	Letras-Tradutor - Bacharelado	I	25	4	29	30	2	32
	Pedagogia	N	-	-	-	-	-	-
	<b>Subtotal</b>		<b>194</b>	<b>109</b>	<b>303</b>	<b>212</b>	<b>105</b>	<b>317</b>
IASP	Educação Artística:							
	Habilitação em Artes Cênicas	M	-	-	-	-	-	-
	Habilitação em Artes Plásticas	M	-	-	-	-	-	-
	Habilitação em Música	M	-	-	-	-	-	-

continuação

U.U.	Curso/Habilitação/Modalidade	Período	Alunos Formados					
			2004			2005		
			F	M	Total	F	M	Total
IASP	Licenciatura Plena em Educação Artística com Habilitação Artes Plásticas e Música	D	31	15	46	24	15	39
	Artes Plásticas (Bach.)	M	11	2	13	7	3	10
	Arte-Teatro	M	-	-	-	-	-	-
	Artes Visuais - Lic. e Bach.	M	-	-	-	-	-	-
	Educação Musical	D	-	-	-	-	-	-
	Música - Bach. Habilitação em Canto	V	4	1	5	-	1	1
	Música - Bach. Habilitação Composição e Reg.	D	-	14	14	8	8	16
	Música - Bac. - Hab. em Instrumento - Cordas	V	11	17	28	12	15	27
	Música - Hab. em Instrumento - Sopros	V	-	-	-	-	-	-
	Música - Hab. em Instrumento - Teclados	V	-	-	-	-	-	-
	Música - Hab. em Instrumento - Percussão	V	-	-	-	-	-	-
	Música - Hab. em Instrumento - Violão	V	-	-	-	-	-	-
	Música - Bac. - Hab. em Instrumentos	D	-	-	-	-	-	-
	<b>Subtotal</b>			57	49	106	51	42
<b>Total</b>			2.551	2.021	4.572	2.827	2.024	4.851
<b>Câmpus Experimentais</b>								
São Vicente	Ciências Biológicas - Bacharelado:							
	Biologia Marinha	I	-	-	-	16	6	22
	Gerenciamento Costeiro	I	-	-	-	6	2	8
<b>Subtotal</b>			-	-	-	22	8	30
Dracena	Zootecnia	D	-	-	-	-	-	-
	<b>Subtotal</b>		-	-	-	-	-	-
Registro	Agronomia:							
	Hab. - Bach. Profession. em Engenharia Agrônômica	I	-	-	-	-	-	-
	<b>Subtotal</b>		-	-	-	-	-	-
Itapeva	Engenharia Indl. Madeireira	I	-	-	-	-	-	-
	<b>Subtotal</b>		-	-	-	-	-	-
Sorocaba	Engenharia Ambiental	I	-	-	-	-	-	-
	Engenharia e Controle de Automação	I	-	-	-	-	-	-
	<b>Subtotal</b>		-	-	-	-	-	-
Ourinhos	Geografia - Lic. e Bach.	N						
	Geografia - Lic. e Bach.	D						
	<b>Subtotal</b>		-	-	-	-	-	-
Rosana	Turismo	M						
	<b>Subtotal</b>		-	-	-	-	-	-
Tupã	Administração	D	-	-	-	-	-	-
	Administração	N	-	-	-	-	-	-
	<b>Subtotal</b>		-	-	-	-	-	-
<b>Total</b>			-	-	-	22	8	30
<b>Total Geral</b>			2.551	2.021	4.572	2.849	2.032	4.881

continuação

U.U.	Curso/Habilitação/Modalidade	Período	Alunos Formados					
			2006			2007		
			F	M	Total	F	M	Total
FOAç	Medicina Veterinária	I	14	14	28	29	16	45
	Odontologia	I	57	26	83	47	19	66
	Odontologia	N	14	15	29	16	11	27
	<b>Subtotal</b>		<b>85</b>	<b>55</b>	<b>140</b>	<b>92</b>	<b>46</b>	<b>138</b>
FCFAr	Farmácia-Bioquímica	I	66	20	86	58	10	68
	Farmácia-Bioquímica	N	-	-	-	26	10	36
	<b>Subtotal</b>		<b>66</b>	<b>20</b>	<b>86</b>	<b>84</b>	<b>20</b>	<b>104</b>
FCLAr	Administração - Bach. opção em Adm. Pública	D	22	20	42	18	19	37
	Administração - Bach. opção em Adm. Pública	N	25	21	46	20	15	35
	Ciências Econômicas - Bacharelado	D	15	14	29	11	22	33
	Ciências Econômicas - Bacharelado	N	20	16	36	10	10	20
	Ciências Sociais - Licenciatura Plena/Bacharelado	D	36	23	59	35	24	59
	Ciências Sociais - Licenciatura Plena/Bacharelado	N	28	35	63	34	29	63
	Letras - Licenciatura Plena/Bacharelado	D	28	6	34	35	9	44
	Letras - Licenciatura Plena/Bacharelado	N	20	8	28	34	9	43
	Pedagogia - Licenciatura Plena	D	21	-	21	28	1	29
	Pedagogia - Licenciatura Plena	N	21	-	21	19	1	20
	<b>Subtotal</b>		<b>236</b>	<b>143</b>	<b>379</b>	<b>244</b>	<b>139</b>	<b>383</b>
FOAr*	Odontologia	I	54	22	76	59	15	74
	Odontologia	N	13	8	21	14	4	18
	<b>Subtotal</b>		<b>67</b>	<b>30</b>	<b>97</b>	<b>73</b>	<b>19</b>	<b>92</b>
IQAr	Química (Bac. em Química e Quím. Tecnológ.)	I	18	25	43	25	19	44
	Química (Licenciatura em Química)	N	13	11	24	13	13	26
	Química - Bacharelado	I	-	-	-	-	-	-
	<b>Subtotal</b>		<b>31</b>	<b>36</b>	<b>67</b>	<b>38</b>	<b>32</b>	<b>70</b>
FCLAs	Ciências Biológicas	I	26	11	37	18	14	32
	Biotecnologia	I	-	-	-	17	16	33
	História - Licenciatura	D	18	15	33	20	17	37
	História - Licenciatura	N	14	17	31	18	30	48
	Letras - Licenciatura	D	49	13	62	55	10	65
	Letras - Licenciatura	N	42	13	55	39	14	53
	Psicologia - Bacharelado/Licenciatura	M/V	80	25	105	69	23	92
	Psicologia - Bacharelado/Licenciatura	V/N	75	16	91	57	27	84
	Formação de Psicólogos	V/M	-	-	-	-	-	-
<b>Subtotal</b>		<b>304</b>	<b>110</b>	<b>414</b>	<b>293</b>	<b>151</b>	<b>444</b>	
FAACBa	Arquitetura e Urbanismo (2)	I	25	17	42	32	11	43
	Comunic. Social - Hab. em Jornalismo	D	24	20	44	22	10	32
	Comunic. Social - Hab. em Jornalismo	N	27	19	46	24	26	50
	Comunic. Social - Hab. em Radialismo (R./TV)	D	14	14	28	15	14	29
	Comunic. Social - Hab. em Relações Públicas	N	35	6	41	29	10	39
	Desenho Industrial - Hab. Progr. Visual	D	9	7	16	12	16	28
	Design - Design Gráfico	D	13	15	28	13	11	24
	Desenho Industrial - Hab. Progr. Visual	N	11	19	30	15	12	27
	Design - Design Gráfico	N	17	8	25	20	10	30
	Desenho Industrial - Hab. Proj. do Produto	N	-	-	-	-	-	-
	Educação Artística - Lic. Hab. em Artes Plast.	N	-	-	-	-	-	-
	<b>Subtotal</b>		<b>175</b>	<b>125</b>	<b>300</b>	<b>182</b>	<b>120</b>	<b>302</b>



continuação

U.U.	Curso/Habilitação/Modalidade	Período	Alunos Formados					
			2006			2007		
			F	M	Total	F	M	Total
FCBa	Lic. em Ciências Biológicas	N	17	10	27	15	10	25
	Lic. em Ciências Biológicas	D	11	5	16	13	7	20
	Lic. em Ciências Biológicas	I	-	-	-	-	-	-
	Educação Física - Lic.	N	13	15	28	10	19	29
	Educação Física - Lic.	I	18	9	27	18	11	29
	Ciência da Computação - Bacharelado	I	-	22	22	2	23	25
	Sistemas de Informação (Bach.)	N	7	25	32	7	19	26
	Lic. em Física	N	5	23	28	4	16	20
	Lic. em Matemática	N	17	16	33	14	12	26
	Química - Lic. Plena	N	9	8	17	12	10	22
	Psicologia	I	60	6	66	51	6	57
	Psicologia	N	58	15	73	62	18	80
	Formação de Psicólogo	I/N	-	-	-	-	-	-
	Pedagogia - Licenciatura Plena	N	36	3	39	33	2	35
	<b>Subtotal</b>			<b>251</b>	<b>157</b>	<b>408</b>	<b>241</b>	<b>153</b>
FEBa	Engenharia Civil	I	13	39	52	14	39	53
	Engenharia Mecânica	I	2	38	40	2	57	59
	Engenharia Elétrica	I	7	62	69	6	50	56
	Engenharia de Produção	N	-	-	-	-	-	-
	<b>Subtotal</b>		<b>22</b>	<b>139</b>	<b>161</b>	<b>22</b>	<b>146</b>	<b>168</b>
FCABo	Engenharia Florestal	I	12	25	37	30	14	44
	Agronomia	I	35	39	74	28	38	66
	<b>Subtotal</b>		<b>47</b>	<b>64</b>	<b>111</b>	<b>58</b>	<b>52</b>	<b>110</b>
FMBo	Medicina	I	52	36	88	58	37	95
	Enfermagem	I	30	2	32	32	-	32
	<b>Subtotal</b>		<b>82</b>	<b>38</b>	<b>120</b>	<b>90</b>	<b>37</b>	<b>127</b>
FMVZBo	Medicina Veterinária	I	36	8	44	34	14	48
	Zootecnia	I	23	11	34	45	16	61
	<b>Subtotal</b>		<b>59</b>	<b>19</b>	<b>78</b>	<b>79</b>	<b>30</b>	<b>109</b>
IBBo	Ciências Biológicas - Modalidade Médica	I	23	8	31	26	4	30
	Ciências Biológicas - Bach. e Lic.	N	19	11	30	-	-	-
	Ciências Biológicas-Lic.	N	-	-	-	17	16	33
	Ciências Biológicas - Bach. e Lic. (desde 1998)	I	48	21	69	58	24	82
	Nutrição	N	27	-	27	33	1	34
	Física Médica	I	-	-	-	-	-	-
	<b>Subtotal</b>		<b>117</b>	<b>40</b>	<b>157</b>	<b>134</b>	<b>45</b>	<b>179</b>
FHDSSFr	Direito	M	20	18	38	23	17	40
	Direito	N	34	30	64	30	27	57
	História	M	23	20	43	17	24	41
	História	N	24	22	46	13	18	31
	Serviço Social	M	29	1	30	33	3	36
	Serviço Social	N	43	2	45	38	4	42
	Relações Internacionais	V	28	9	37	25	19	44
	Relações Internacionais	N	17	18	35	21	10	31
	<b>Subtotal</b>		<b>218</b>	<b>120</b>	<b>338</b>	<b>200</b>	<b>122</b>	<b>322</b>

continuação

U.U.	Curso/Habilitação/Modalidade	Período	Alunos Formados					
			2006			2007		
			F	M	Total	F	M	Total
FEG	Engenharia Civil	I	16	23	39	11	20	31
	Engenharia Elétrica	I	8	30	38	7	43	50
	Engenharia Mecânica	I	1	33	34	7	33	40
	Engenharia Mecânica	N	-	12	12	3	10	13
	Engenharia Produção Mecânica	I	9	8	17	10	15	25
	Física - Licenciatura/Bacharelado	N	3	7	10	6	18	24
	Matemática - Licenciatura	N	5	6	11	7	7	14
	Engenharia de Materiais	I	-	-	-	3	9	12
	<b>Subtotal</b>		<b>42</b>	<b>119</b>	<b>161</b>	<b>54</b>	<b>155</b>	<b>209</b>
FEIS	Agronomia	I	23	16	39	25	47	72
	Ciências Biológicas	N	13	6	19	17	6	23
	Zootecnia	I	-	-	-	16	5	21
	Engenharia Civil	I	8	34	42	20	39	59
	Engenharia Elétrica	I	7	59	66	6	52	58
	Engenharia Mecânica	I	4	78	82	5	65	70
	Física - Licenciatura	N	1	7	8	7	16	23
	Matemática - Licenciatura	N	6	12	18	7	6	13
	<b>Subtotal</b>		<b>62</b>	<b>212</b>	<b>274</b>	<b>103</b>	<b>236</b>	<b>339</b>
FCAVJ	Agronomia	I	33	53	86	32	59	91
	Ciências Biológicas (mais reingresso)	N	23	16	39	44	13	57
	Medicina Veterinária	I	31	12	43	54	29	83
	Zootecnia	I	20	22	42	22	24	46
	Administração - Bacharel	N						
	<b>Subtotal</b>		<b>107</b>	<b>103</b>	<b>210</b>	<b>152</b>	<b>125</b>	<b>277</b>
FFCMa	Fonoaudiologia	I	26	1	27	34	2	36
	Fisioterapia	I	-	-	-	30	4	34
	Terapia Ocupacional	I	-	-	-	32	-	32
	Biblioteconomia	D	21	7	28	17	9	26
	Arquivologia	D	-	-	-	12	10	22
	Ciências Sociais - Bach.	M	7	5	12	1	2	3
	Ciências Sociais - Bach.	N	10	12	22	1	6	7
	Ciências Sociais - Lic.	M	20	15	35	8	11	19
	Ciências Sociais - Lic.	N	22	15	37	15	24	39
	Filosofia - bach.	N	-	2	2	1	2	3
	Filosofia - lic.	N	8	22	30	1	14	15
	Pedagogia	M	15	2	17	20	2	22
	Pedagogia	N	74	5	79	75	7	82
	Relações Internacionais	N	-	-	-	16	12	28
<b>Subtotal</b>		<b>203</b>	<b>86</b>	<b>289</b>	<b>263</b>	<b>105</b>	<b>368</b>	
FCTPP	Educação Física	M	24	22	46	20	14	34
	Educação Física	N	24	18	42	14	17	31
	Fisioterapia	I	38	8	46	31	7	38
	Engenharia Cartográfica	I	8	25	33	5	17	22
	Engenharia Ambiental	I	9	16	25	9	18	27
	Estatística	D	7	4	11	6	10	16
	Ciência da Computação	N	-	7	7	1	12	13
	Matemática	M	13	12	25	16	10	26
	Matemática	N	18	9	27	8	10	18
	Física	N	4	10	14	5	13	18

continuação

U.U.	Curso/Habilitação/Modalidade	Período	Alunos Formados					
			2006			2007		
			F	M	Total	F	M	Total
FCTPP	Química	N	-	-	-	-	-	-
	Geografia - Bach.	M	5	10	15	3	9	12
	Geografia - Bach.	N	8	6	14	7	11	18
	Geografia - Lic.	M	14	15	29	11	27	38
	Geografia - Lic.	N	16	20	36	15	30	45
	Pedagogia	V	34	1	35	19	3	22
	Pedagogia	N	41	3	44	33	4	37
	Habilitação - Pedagogia	N	14	-	14	27	-	27
	Arquitetura e Urbanismo	I	-	-	-	-	-	-
		<b>Subtotal</b>		<b>277</b>	<b>186</b>	<b>463</b>	<b>230</b>	<b>212</b>
IBRC	Ciências Biológicas - Bach. e Lic.	I	20	10	30	21	16	37
	Ciências Biológicas - Bach. e Lic.	N	13	8	21	20	7	27
	Ecologia	I	15	7	22	21	1	22
	Educação Física - Bacharelado	I	20	11	31	15	12	27
	Educação Física - Licenciatura	I	21	11	32	14	17	31
	Pedagogia - Licenciatura	N	34	3	37	40	2	42
	<b>Subtotal</b>		<b>123</b>	<b>50</b>	<b>173</b>	<b>131</b>	<b>55</b>	<b>186</b>
IGCERC	Ciências da Computação - Bacharelado	I	4	30	34	3	27	30
	Ciências da Computação - Bacharelado	N	3	16	19	4	26	30
	Engenharia Ambiental	I	-	-	-	13	5	18
	Física - Licenciatura/Bacharelado	I	8	25	33	4	20	24
	Geologia	I	7	18	25	9	20	29
	Matemática - Licenciatura/Bacharelado	I	14	17	31	10	14	24
	Geografia - Licenciatura/Bacharelado	I	20	29	49	15	19	34
	Geografia - Licenciatura	N	17	21	38	29	46	75
	<b>Subtotal</b>		<b>73</b>	<b>156</b>	<b>229</b>	<b>87</b>	<b>177</b>	<b>264</b>
FOSJC	Odontologia	I	40	7	47	33	15	48
	Odontologia	N	21	4	25	21	12	33
	<b>Subtotal</b>		<b>61</b>	<b>11</b>	<b>72</b>	<b>54</b>	<b>27</b>	<b>81</b>
IBILCE SJRP	Ciências Biológicas - Licenciatura	I	51	21	72	51	23	74
	Ciências Biológicas - Bacharelado	I	-	-	-	-	-	-
	Ciências da Computação - Bacharelado	I	2	26	28	2	19	21
	Engenharia de Alimentos	I	24	5	29	21	3	24
	Física Biológica	I	-	-	-	21	9	30
	Matemática - Licenciatura	D	26	23	49	32	22	54
	Matemática - Licenciatura	N	8	7	15	17	5	22
	Matemática - Bacharelado	I	-	-	-	-	-	-
	Química Ambiental	I	-	-	-	35	20	55
	Letras - Licenciatura	D	29	6	35	26	5	31
	Letras - Licenciatura	N	35	7	42	24	10	34
	Letras-Tradutor - Bacharelado	I	23	5	28	21	6	27
	Pedagogia	N	-	-	-	19	2	21
	<b>Subtotal</b>		<b>198</b>	<b>100</b>	<b>298</b>	<b>269</b>	<b>124</b>	<b>393</b>
IASP	Educação Artística:							
	Habilitação em Artes Cênicas	M	15	6	21	12	4	16
	Habilitação em Artes Plásticas	M	7	-	7	13	1	14
	Habilitação em Música	M	-	-	-	4	3	7

continuação

U.U.	Curso/Habilitação/Modalidade	Período	Alunos Formados					
			2006			2007		
			F	M	Total	F	M	Total
IASP	Licenciatura Plena em Educação Artística com Habilitação Artes Plásticas e Música	D	1	3	4	-	-	-
	Artes Plásticas (Bach.)	M	12	6	18	14	10	24
	Arte-Teatro	M	-	-	-	-	-	-
	Artes Visuais - Lic. e Bach.	M	-	-	-	-	-	-
	Educação Musical	D	-	-	-	-	-	-
	Música - Bach. Habilitação em Canto	V	2	1	3	3	2	5
	Música - Bach. Habilitação Composição e Reg.	D	6	9	15	2	16	18
	Música - Bac. - Hab. em Instrumento - Cordas	V	13	23	36	3	4	7
	Música - Hab. em Instrumento - Sopros	V	-	-	-	5	2	7
	Música - Hab. em Instrumento - Teclados	V	-	-	-	3	5	8
	Música - Hab. em Instrumento - Percussão	V	-	-	-	-	1	1
	Música - Hab. em Instrumento - Violão	V	-	-	-	-	4	4
	Música - Bac. - Hab. em Instrumentos	D	-	-	-	-	-	-
	<b>Subtotal</b>			<b>56</b>	<b>48</b>	<b>104</b>	<b>59</b>	<b>52</b>
<b>Total</b>			<b>2.962</b>	<b>2.167</b>	<b>5.129</b>	<b>3.232</b>	<b>2.380</b>	<b>5.612</b>
<b>Câmpus Experimentais</b>								
São Vicente	Ciências Biológicas - Bacharelado:							
	Biologia Marinha	I	18	5	23	17	7	24
	Gerenciamento Costeiro	I	10	7	17	12	3	15
<b>Subtotal</b>		<b>28</b>	<b>12</b>	<b>40</b>	<b>29</b>	<b>10</b>	<b>39</b>	
Dracena	Zootecnia	D	-	-	-	3	1	4
	<b>Subtotal</b>		<b>-</b>	<b>-</b>	<b>-</b>	<b>3</b>	<b>1</b>	<b>4</b>
Registro	Agronomia:							
	Hab. - Bach. Profission. em Engenharia Agrônômica	I	-	-	-	-	-	-
<b>Subtotal</b>		<b>-</b>	<b>-</b>	<b>-</b>	<b>-</b>	<b>-</b>	<b>-</b>	<b>-</b>
Itapeva	Engenharia Indl. Madeireira	I	-	-	-	-	-	-
	<b>Subtotal</b>		<b>-</b>	<b>-</b>	<b>-</b>	<b>-</b>	<b>-</b>	<b>-</b>
Sorocaba	Engenharia Ambiental	I	-	-	-	-	-	-
	Engenharia e Controle de Automação	I	-	-	-	-	-	-
	<b>Subtotal</b>		<b>-</b>	<b>-</b>	<b>-</b>	<b>-</b>	<b>-</b>	<b>-</b>
Ourinhos	Geografia - Lic. e Bach.	N	-	-	-	5	10	15
	Geografia - Lic. e Bach.	D	-	-	-	7	9	16
	<b>Subtotal</b>		<b>-</b>	<b>-</b>	<b>-</b>	<b>12</b>	<b>19</b>	<b>31</b>
Rosana	Turismo	M	-	-	-	34	16	50
	<b>Subtotal</b>		<b>-</b>	<b>-</b>	<b>-</b>	<b>34</b>	<b>16</b>	<b>50</b>
Tupã	Administração	D	-	-	-	22	26	48
	Administração	N	-	-	-	10	13	23
	<b>Subtotal</b>		<b>-</b>	<b>-</b>	<b>-</b>	<b>32</b>	<b>39</b>	<b>71</b>
<b>Total</b>		<b>28</b>	<b>12</b>	<b>40</b>	<b>110</b>	<b>85</b>	<b>195</b>	
<b>Total Geral</b>		<b>2.990</b>	<b>2.179</b>	<b>5.169</b>	<b>3.342</b>	<b>2.465</b>	<b>5.807</b>	

continuação

U.U.	Curso/Habilitação/Modalidade	Período	Alunos Formados					
			2008			2009		
			F	M	Total	F	M	Total
FOAç	Medicina Veterinária	I	25	16	41	27	14	41
	Odontologia	I	58	26	84	60	19	79
	Odontologia	N	18	11	29	19	4	23
	<b>Subtotal</b>		<b>101</b>	<b>53</b>	<b>154</b>	<b>106</b>	<b>37</b>	<b>143</b>
FCFAr	Farmácia-Bioquímica	I	38	10	48	62	12	74
	Farmácia-Bioquímica	N	9	9	18	23	2	25
	<b>Subtotal</b>		<b>47</b>	<b>19</b>	<b>66</b>	<b>85</b>	<b>14</b>	<b>99</b>
FCLAr	Administração - Bach. opção em Adm. Pública	D	19	17	36	21	19	40
	Administração - Bach. opção em Adm. Pública	N	26	33	59	20	27	47
	Ciências Econômicas - Bacharelado	D	13	22	35	21	14	35
	Ciências Econômicas - Bacharelado	N	14	22	36	19	26	45
	Ciências Sociais - Licenciatura Plena/Bacharelado	D	36	21	57	29	16	45
	Ciências Sociais - Licenciatura Plena/Bacharelado	N	31	33	64	25	28	53
	Letras - Licenciatura Plena/Bacharelado	D	40	20	60	44	10	54
	Letras - Licenciatura Plena/Bacharelado	N	17	7	24	59	18	77
	Pedagogia - Licenciatura Plena	D	48	5	53	42	4	46
	Pedagogia - Licenciatura Plena	N	71	5	76	62	9	71
<b>Subtotal</b>		<b>315</b>	<b>185</b>	<b>500</b>	<b>342</b>	<b>171</b>	<b>513</b>	
FOAr*	Odontologia	I	54	16	70	-	2	2
	Odontologia	N	-	-	-	-	-	-
	<b>Subtotal</b>		<b>54</b>	<b>16</b>	<b>70</b>	<b>-</b>	<b>2</b>	<b>2</b>
IQAr	Química (Bac. em Química e Quím. Tecnológ.)	I	9	10	19	17	22	39
	Química (Licenciatura em Química)	N	13	9	22	16	16	32
	Química - Bacharelado	I	19	19	38	-	-	-
	<b>Subtotal</b>		<b>41</b>	<b>38</b>	<b>79</b>	<b>33</b>	<b>38</b>	<b>71</b>
FCLAs	Ciências Biológicas	I	21	12	33	23	21	44
	Biotecnologia	I	18	9	27	7	6	13
	História - Licenciatura	D	17	22	39	22	14	36
	História - Licenciatura	N	15	21	36	15	20	35
	Letras - Licenciatura	D	32	14	46	41	11	52
	Letras - Licenciatura	N	24	25	49	38	15	53
	Psicologia - Bacharelado/Licenciatura	M/V	66	27	93	76	20	96
	Psicologia - Bacharelado/Licenciatura	V/N	59	22	81	63	21	84
	Formação de Psicólogos	V/M	-	-	-	-	-	-
<b>Subtotal</b>		<b>252</b>	<b>152</b>	<b>404</b>	<b>285</b>	<b>128</b>	<b>413</b>	
FAACBa	Arquitetura e Urbanismo (2)	I	24	17	41	33	15	48
	Comunic. Social - Hab. em Jornalismo	D	30	16	46	26	13	39
	Comunic. Social - Hab. em Jornalismo	N	30	17	47	27	18	45
	Comunic. Social - Hab. em Radialismo (R./TV)	D	21	15	36	9	13	22
	Comunic. Social - Hab. em Relações Públicas	N	40	11	51	12	30	42
	Desenho Industrial - Hab. Progr. Visual	D	11	21	32	12	14	26
	Design - Design Gráfico	D	12	30	42	-	-	-
	Desenho Industrial - Hab. Progr. Visual	N	17	28	45	12	18	30
	Design - Design Gráfico	N	18	8	26	-	-	-
	Desenho Industrial - Hab. Proj. do Produto	N	-	-	-	17	14	31
	Educação Artística - Lic. Hab. em Artes Plast.	N	-	-	-	11	4	15
	<b>Subtotal</b>		<b>203</b>	<b>163</b>	<b>366</b>	<b>159</b>	<b>139</b>	<b>298</b>

continuação

U.U.	Curso/Habilitação/Modalidade	Período	Alunos Formados					
			2008			2009		
			F	M	Total	F	M	Total
FCBa	Lic. em Ciências Biológicas	N	19	7	26	23	5	28
	Lic. em Ciências Biológicas	D	14	5	19	1	-	1
	Lic. em Ciências Biológicas	I	-	-	-	18	8	26
	Educação Física - Lic.	N	7	16	23	14	13	27
	Educação Física - Lic.	I	14	10	24	16	14	30
	Ciência da Computação - Bacharelado	I	3	27	30	2	32	34
	Sistemas de Informação (Bach.)	N	1	24	25	8	27	35
	Lic. em Física	N	2	17	19	4	30	34
	Lic. em Matemática	N	21	15	36	15	9	24
	Química - Lic. Plena	N	4	12	16	16	10	26
	Psicologia	I	31	4	35	27	5	32
	Psicologia	N	45	19	64	19	14	33
	Formação de Psicólogo	I/N	-	-	-	-	-	-
	Pedagogia - Licenciatura Plena	N	40	7	47	53	1	54
<b>Subtotal</b>			<b>201</b>	<b>163</b>	<b>364</b>	<b>216</b>	<b>168</b>	<b>384</b>
FEBa	Engenharia Civil	I	9	30	39	12	45	57
	Engenharia Mecânica	I	4	46	50	1	59	60
	Engenharia Elétrica	I	4	42	46	3	52	55
	Engenharia de Produção	N	5	14	19	16	17	33
	<b>Subtotal</b>		<b>22</b>	<b>132</b>	<b>154</b>	<b>32</b>	<b>173</b>	<b>205</b>
FCABo	Engenharia Florestal	I	11	23	34	20	17	37
	Agronomia	I	30	40	70	30	48	78
	<b>Subtotal</b>		<b>41</b>	<b>63</b>	<b>104</b>	<b>50</b>	<b>65</b>	<b>115</b>
FMBo	Medicina	I	56	32	88	51	41	92
	Enfermagem	I	27	2	29	23	2	25
	<b>Subtotal</b>		<b>83</b>	<b>34</b>	<b>117</b>	<b>74</b>	<b>43</b>	<b>117</b>
FMVZBo	Medicina Veterinária	I	53	13	66	37	17	54
	Zootecnia	I	27	26	53	28	24	52
	<b>Subtotal</b>		<b>80</b>	<b>39</b>	<b>119</b>	<b>65</b>	<b>41</b>	<b>106</b>
IBBo	Ciências Biológicas - Modalidade Médica	I	25	6	31	23	7	30
	Ciências Biológicas - Bach. e Lic.	N	-	-	-	-	-	-
	Ciências Biológicas-Lic.	N	17	12	29	25	9	34
	Ciências Biológicas - Bach. e Lic. (desde 1998)	I	45	20	65	65	18	83
	Nutrição	N	28	1	29	33	2	35
	Física Médica	I	9	18	27	13	21	34
<b>Subtotal</b>		<b>124</b>	<b>57</b>	<b>181</b>	<b>159</b>	<b>57</b>	<b>216</b>	
FHDSSFr	Direito	M	32	14	46	26	17	43
	Direito	N	20	47	67	16	42	58
	História	M	21	14	35	23	18	41
	História	N	14	32	46	12	26	38
	Serviço Social	M	30	1	31	22	3	25
	Serviço Social	N	29	4	33	35	5	40
	Relações Internacionais	V	23	15	38	18	22	40
	Relações Internacionais	N	25	25	50	31	13	44
	<b>Subtotal</b>		<b>194</b>	<b>152</b>	<b>346</b>	<b>183</b>	<b>146</b>	<b>329</b>

continuação

U.U.	Curso/Habilitação/Modalidade	Período	Alunos Formados					
			2008			2009		
			F	M	Total	F	M	Total
FEG	Engenharia Civil	I	8	17	25	12	17	29
	Engenharia Elétrica	I	7	37	44	3	30	33
	Engenharia Mecânica	I	4	38	42	11	54	65
	Engenharia Mecânica	N	4	14	18	4	18	22
	Engenharia Produção Mecânica	I	7	14	21	16	14	30
	Física - Licenciatura/Bacharelado	N	2	6	8	1	18	19
	Matemática - Licenciatura	N	1	8	9	6	9	15
	Engenharia de Materiais	I	9	19	28	5	14	19
	<b>Subtotal</b>		<b>42</b>	<b>153</b>	<b>195</b>	<b>58</b>	<b>174</b>	<b>232</b>
FEIS	Agronomia	I	24	50	74	28	43	71
	Ciências Biológicas	N	9	17	26	18	6	24
	Zootecnia	I	16	14	30	9	14	23
	Engenharia Civil	I	21	57	78	13	32	45
	Engenharia Elétrica	I	8	68	76	4	52	56
	Engenharia Mecânica	I	5	50	55	1	46	47
	Física - Licenciatura	N	4	10	14	3	8	11
	Matemática - Licenciatura	N	5	9	14	12	10	22
	<b>Subtotal</b>		<b>92</b>	<b>275</b>	<b>367</b>	<b>88</b>	<b>211</b>	<b>299</b>
FCAVJ	Agronomia	I	35	56	91	30	50	80
	Ciências Biológicas (mais reingresso)	N	46	8	54	37	11	48
	Medicina Veterinária	I	35	24	59	4	1	5
	Zootecnia	I	23	14	37	9	11	20
	Administração - Bacharel	N	3	6	9	15	11	26
	<b>Subtotal</b>		<b>142</b>	<b>108</b>	<b>250</b>	<b>95</b>	<b>84</b>	<b>179</b>
FFCMa	Fonoaudiologia	I	29	-	29	26	1	27
	Fisioterapia	I	29	4	33	29	8	37
	Terapia Ocupacional	I	37	-	37	37	-	37
	Biblioteconomia	D	24	8	32	20	6	26
	Arquivologia	D	9	7	16	10	3	13
	Ciências Sociais - Bach.	M	5	6	11	15	8	23
	Ciências Sociais - Bach.	N	2	8	10	30	19	49
	Ciências Sociais - Lic.	M	13	6	19	-	-	-
	Ciências Sociais - Lic.	N	15	13	28	-	-	-
	Filosofia - bach.	N	1	2	3	6	17	23
	Filosofia - lic.	N	8	5	13	-	-	-
	Pedagogia	M	10	-	10	15	2	17
	Pedagogia	N	66	9	75	54	6	60
	Relações Internacionais	N	10	12	22	14	7	21
	<b>Subtotal</b>		<b>258</b>	<b>80</b>	<b>338</b>	<b>256</b>	<b>77</b>	<b>333</b>
FCTPP	Educação Física	M	19	22	41	20	16	36
	Educação Física	N	16	14	30	12	22	34
	Fisioterapia	I	37	14	51	33	11	44
	Engenharia Cartográfica	I	6	19	25	6	20	26
	Engenharia Ambiental	I	9	19	28	17	16	33
	Estatística	D	7	11	18	11	9	20
	Ciência da Computação	N	5	14	19	2	10	12
	Matemática	M	15	4	19	5	2	7
	Matemática	N	11	10	21	15	8	23
	Física	N	6	10	16	3	15	18

continuação

U.U.	Curso/Habilitação/Modalidade	Período	Alunos Formados					
			2008			2009		
			F	M	Total	F	M	Total
FCTPP	Química	N	15	24	39	18	7	25
	Geografia - Bach.	M	1	3	4	9	10	19
	Geografia - Bach.	N	4	9	13	8	10	18
	Geografia - Lic.	M	16	23	39	14	20	34
	Geografia - Lic.	N	15	24	39	15	26	41
	Pedagogia	V	23	2	25	28	-	28
	Pedagogia	N	34	4	38	67	8	75
	Habilitação - Pedagogia	N	16	-	16	8	1	9
	Arquitetura e Urbanismo	I	21	9	30	39	11	50
	<b>Subtotal</b>		<b>276</b>	<b>235</b>	<b>511</b>	<b>330</b>	<b>222</b>	<b>552</b>
IBRC	Ciências Biológicas - Bach. e Lic.	I	29	11	40	16	13	29
	Ciências Biológicas - Bach. e Lic.	N	15	12	27	15	8	23
	Ecologia	I	22	10	32	14	8	22
	Educação Física - Bacharelado	I	16	12	28	13	17	30
	Educação Física - Licenciatura	I	11	18	29	22	14	36
	Pedagogia - Licenciatura	N	40	3	43	36	2	38
	<b>Subtotal</b>		<b>133</b>	<b>66</b>	<b>199</b>	<b>116</b>	<b>62</b>	<b>178</b>
IGCERC	Ciências da Computação - Bacharelado	I	1	17	18	-	20	20
	Ciências da Computação - Bacharelado	N	4	26	30	3	20	23
	Engenharia Ambiental	I	18	14	32	11	16	27
	Física - Licenciatura/Bacharelado	I	4	37	41	3	15	18
	Geologia	I	9	12	21	11	16	27
	Matemática - Licenciatura/Bacharelado	I	12	12	24	10	8	18
	Geografia - Licenciatura/Bacharelado	I	25	32	57	22	24	46
	Geografia - Licenciatura	N	17	21	38	28	30	58
<b>Subtotal</b>		<b>90</b>	<b>171</b>	<b>261</b>	<b>88</b>	<b>149</b>	<b>237</b>	
FOSJC	Odontologia	I	37	13	50	32	10	42
	Odontologia	N	19	9	28	17	11	28
	<b>Subtotal</b>		<b>56</b>	<b>22</b>	<b>78</b>	<b>49</b>	<b>21</b>	<b>70</b>
IBILCE SJRP	Ciências Biológicas - Licenciatura	I	30	10	40	56	19	75
	Ciências Biológicas - Bacharelado	I	28	9	37	-	-	-
	Ciências da Computação - Bacharelado	I	3	30	33	4	27	31
	Engenharia de Alimentos	I	22	2	24	17	4	21
	Física Biológica	I	10	7	17	9	7	16
	Matemática - Licenciatura	D	18	16	34	12	12	24
	Matemática - Licenciatura	N	23	15	38	7	7	14
	Matemática - Bacharelado	I	-	-	-	-	-	-
	Química Ambiental	I	29	15	44	22	14	36
	Letras - Licenciatura	D	23	4	27	21	6	27
	Letras - Licenciatura	N	15	10	25	2	-	2
	Letras-Tradutor - Bacharelado	I	16	5	21	19	6	25
	Pedagogia	N	25	2	27	38	1	39
	<b>Subtotal</b>		<b>242</b>	<b>125</b>	<b>367</b>	<b>207</b>	<b>103</b>	<b>310</b>
IASP	Educação Artística:							
	Habilitação em Artes Cênicas	M	1	3	4	1	-	1
	Habilitação em Artes Plásticas	M	-	1	1	-	-	-
	Habilitação em Música	M	2	-	2	-	-	-



continuação

U.U.	Curso/Habilitação/Modalidade	Período	Alunos Formados					
			2008			2009		
			F	M	Total	F	M	Total
IASP	Licenciatura Plena em Educação Artística com Habilitação Artes Plásticas e Música	D	-	-	-	-	-	-
	Artes Plásticas (Bach.)	M	1	2	3	1	1	2
	Arte-Teatro	M	8	2	10	8	-	8
	Artes Visuais - Lic. e Bach.	M	9	7	16	23	7	30
	Educação Musical	D	7	3	10	4	12	16
	Música - Bach. Habilitação em Canto	V	2	-	2	6	2	8
	Música - Bach. Habilitação Composição e Reg.	D	-	10	10	4	14	18
	Música - Bac. - Hab. em Instrumento - Cordas	V	1	3	4	-	-	-
	Música - Hab. em Instrumento - Sopros	V	4	6	10	-	-	-
	Música - Hab. em Instrumento - Teclados	V	3	5	8	-	-	-
	Música - Hab. em Instrumento - Percussão	V	1	3	4	-	-	-
	Música - Hab. em Instrumento - Violão	V	-	4	4	-	-	-
	Música - Bac. - Hab. em Instrumentos	D	-	-	-	13	15	28
	<b>Subtotal</b>			<b>39</b>	<b>49</b>	<b>88</b>	<b>60</b>	<b>51</b>
<b>Total</b>			<b>3.128</b>	<b>2.550</b>	<b>5.678</b>	<b>3.136</b>	<b>2.376</b>	<b>5.512</b>
<b>Câmpus Experimentais</b>								
São Vicente	Ciências Biológicas - Bacharelado:							
	Biologia Marinha	I	15	6	21	17	14	31
	Gerenciamento Costeiro	I	10	5	15	4	6	10
<b>Subtotal</b>		<b>25</b>	<b>11</b>	<b>36</b>	<b>21</b>	<b>20</b>	<b>41</b>	
Dracena	Zootecnia	D	29	17	46	18	21	39
	<b>Subtotal</b>		<b>29</b>	<b>17</b>	<b>46</b>	<b>18</b>	<b>21</b>	<b>39</b>
Registro	Agronomia:							
	Hab. - Bach. Profession. em Engenharia Agrônômica	I	21	26	47	14	8	22
	<b>Subtotal</b>		<b>21</b>	<b>26</b>	<b>47</b>	<b>14</b>	<b>8</b>	<b>22</b>
Itapeva	Engenharia Indl. Madeireira	I	5	20	25	6	19	25
	<b>Subtotal</b>		<b>5</b>	<b>20</b>	<b>25</b>	<b>6</b>	<b>19</b>	<b>25</b>
Sorocaba	Engenharia Ambiental	I	33	46	79	28	34	62
	Engenharia e Controle de Automação	I	-	42	42	3	21	24
	<b>Subtotal</b>		<b>33</b>	<b>88</b>	<b>121</b>	<b>31</b>	<b>55</b>	<b>86</b>
Ourinhos	Geografia - Lic. e Bach.	N	11	19	30	6	4	10
	Geografia - Lic. e Bach.	D	10	9	19	1	-	1
	<b>Subtotal</b>		<b>21</b>	<b>28</b>	<b>49</b>	<b>7</b>	<b>4</b>	<b>11</b>
Rosana	Turismo	M	30	14	44	15	12	27
	<b>Subtotal</b>		<b>30</b>	<b>14</b>	<b>44</b>	<b>15</b>	<b>12</b>	<b>27</b>
Tupã	Administração	D	7	11	18	12	17	29
	Administração	N	14	21	35	5	7	12
	<b>Subtotal</b>		<b>21</b>	<b>32</b>	<b>53</b>	<b>17</b>	<b>24</b>	<b>41</b>
<b>Total</b>		<b>185</b>	<b>236</b>	<b>421</b>	<b>129</b>	<b>163</b>	<b>292</b>	
<b>Total Geral</b>		<b>3.313</b>	<b>2.786</b>	<b>6.099</b>	<b>3.265</b>	<b>2.539</b>	<b>5.804</b>	

\* O curso de Odontologia do Câmpus de Araraquara em 2009 teve mudança na sua estrutura curricular, portanto, os alunos que se formariam este ano somente o farão no ano seguinte, em 2010.

TABELA 2.04 – EVOLUÇÃO DOS ALUNOS FORMADOS NOS CURSOS DE GRADUAÇÃO DE 1998 A 2009

U.U.	1998	1999	2000	2001	2002	2003	2004	2005	2006	2007	2008	2009
<b>A – Unidades Universitárias</b>												
FOAç	109	113	104	112	110	102	126	142	140	138	154	143
FCFAr	67	76	54	65	73	65	53	52	86	104	66	99
FCLAr	349	270	286	293	330	356	412	411	379	383	500	513
FOAr	69	78	72	58	87	73	72	74	97	92	70	2
IQAAr	65	62	58	59	77	69	76	76	67	70	79	71
FCLAs	329	234	302	313	375	368	333	434	414	444	404	413
FAACBa	263	313	257	271	304	305	311	294	300	302	366	298
FCBa	154	182	220	225	225	262	269	346	408	394	364	384
FEBa	128	182	155	146	158	148	169	106	161	168	154	205
FCABo	81	82	82	97	101	123	98	108	111	110	104	115
FMBBo	105	111	102	117	108	135	117	118	120	127	117	117
FMVZBo	62	70	79	88	73	98	81	97	78	109	119	106
IBBo	53	52	48	57	89	135	143	163	157	179	181	216
FHDSSFr	190	221	242	251	229	254	249	339	338	322	346	329
FEG	135	114	127	123	117	125	140	141	161	209	195	232
FEIS	110	144	120	133	127	152	200	199	274	339	367	299
FCAVJ	133	157	153	221	220	174	142	193	210	277	250	179
FFCMa	221	217	269	256	255	265	266	251	289	368	338	333
FCTPP	284	280	325	332	403	428	449	421	463	442	511	552
IBRC	157	170	164	178	203	205	202	194	173	186	199	178
IGCERC	113	120	133	154	203	218	188	203	229	264	261	237
FOSJC	43	53	47	62	57	62	67	79	72	81	78	70
IBILCESJRP	215	238	253	265	266	283	303	317	298	393	367	310
IASP	65	66	99	91	118	109	106	93	104	111	88	111
<b>Total</b>	<b>3.500</b>	<b>3.605</b>	<b>3.751</b>	<b>3.967</b>	<b>4.308</b>	<b>4.514</b>	<b>4.572</b>	<b>4.851</b>	<b>5.129</b>	<b>5.612</b>	<b>5.678</b>	<b>5.512</b>
<b>A1 – Câmpus Experimentais – Unidades Acadêmico-Administrativas</b>												
São Vicente	-	-	-	-	-	-	-	30	40	39	36	41
Dracena	-	-	-	-	-	-	-	-	-	4	46	39
Itapeva	-	-	-	-	-	-	-	-	-	-	25	25
Ourinhos	-	-	-	-	-	-	-	-	-	31	49	11
Registro	-	-	-	-	-	-	-	-	-	-	47	22
Rosana	-	-	-	-	-	-	-	-	-	50	44	27
Sorocaba	-	-	-	-	-	-	-	-	-	-	121	86
Tupã	-	-	-	-	-	-	-	-	-	71	53	41
<b>Total</b>	<b>-</b>	<b>-</b>	<b>-</b>	<b>-</b>	<b>-</b>	<b>-</b>	<b>-</b>	<b>30</b>	<b>40</b>	<b>195</b>	<b>421</b>	<b>292</b>
<b>Total Geral</b>	<b>3.500</b>	<b>3.605</b>	<b>3.751</b>	<b>3.967</b>	<b>4.308</b>	<b>4.514</b>	<b>4.572</b>	<b>4.881</b>	<b>5.169</b>	<b>5.807</b>	<b>6.099</b>	<b>5.804</b>

GRÁFICO 2 – ALUNOS FORMADOS NA GRADUAÇÃO

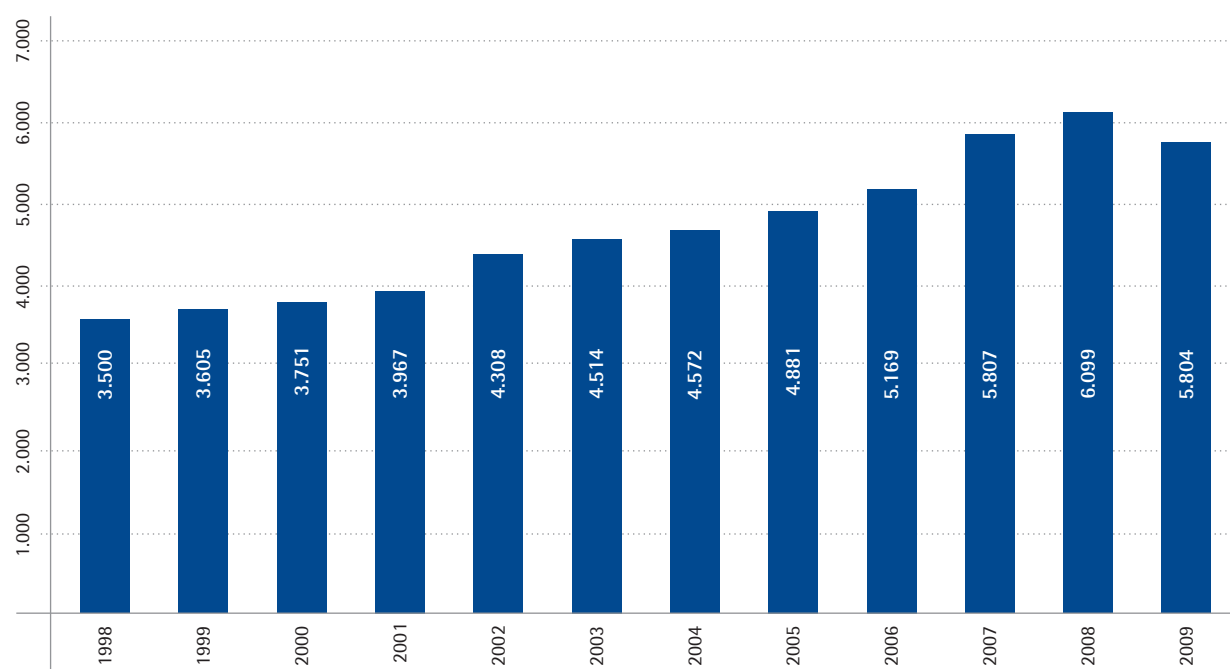


TABELA 2.05 – DISTRIBUIÇÃO DOS ALUNOS MATRICULADOS NA PÓS-GRADUAÇÃO, MESTRADO E DOUTORADO, POR UNIDADE UNIVERSITÁRIA, PROGRAMA E ÁREA DE CONCENTRAÇÃO – 2004

Câmpus	U.U.	Curso(s) e Área(s) de Concentração	Total		Total Geral	
			M	D		
Araçatuba	FO	Odontologia: Cirurgia e Traumatologia Buco-Maxilo-Facial	10	14	24	
		Odontologia: Odontopediatria	12	7	19	
		Odontologia: Odontologia Preventiva e Social	14	6	20	
		Odontologia: Estomatologia	7	5	12	
		Odontologia: Implantodontia	4	4	8	
		Odontologia: Ortodontia	9	-	9	
		Odontologia: Períodontia	10	2	12	
		Odontologia: Prótese Dentária	15	5	20	
		<b>Subtotal</b>	<b>81</b>	<b>43</b>	<b>124</b>	
Araraquara	FCF	Alimentos e Nutrição – Áreas de:				
		Ciência dos Alimentos	53	-	53	
		Ciências Nutricionais	54	-	54	
		Ciências Farmacêuticas – Pesquisa e Desenvolvimento de Fármacos e Medicamentos				
		Análises Clínicas	49	3	52	
	Área de Análises Clínicas	63	46	109		
			<b>Subtotal</b>	<b>219</b>	<b>49</b>	<b>268</b>
	FCL	Letras – Lingüística e Língua Portuguesa	93	83	176	
		Letras – Estudos Literários	79	68	147	
		Sociologia-Sociologia	58	75	133	
		Educação- Educação Escolar	111	67	178	
		Economia – História Econômica	38	-	38	
			<b>Subtotal</b>	<b>379</b>	<b>293</b>	<b>672</b>
FO	Pós-Graduação em Odontologia					
	Área de Odontopediatria	10	9	19		
	Área de Dentística Restauradora	27	25	52		
	Área de Endodontia	17	8	25		
	Área de Periodontia	21	32	53		
	Área de Ortodontia	10	19	29		
	Área de Prótese – Reabilitação Oral	17	22	39		
		<b>Subtotal</b>	<b>102</b>	<b>115</b>	<b>217</b>	
IQ	Química – Química	91	166	257		
	Biotecnologia – Biot	19	43	62		
	<b>Subtotal</b>	<b>110</b>	<b>209</b>	<b>319</b>		
Assis	FCL	História				
		História e Sociedade	52	64	116	
		Letras				
		Filologia e Lingüística Portuguesa	15	17	32	
		Teoria Literária e Literatura Comparada	23	27	50	
		Literaturas de Língua Portuguesa	7	14	21	
		Psicologia				
Psicologia e Sociedade	39	-	39			
		<b>Subtotal</b>	<b>136</b>	<b>122</b>	<b>258</b>	
Bauru	FAAC	Comunicações e Poéticas Visuais – Poéticas Visuais	-	4	4	
		Comunicações	163	-	163	
		Desenho Industrial	63	-	63	
		<b>Subtotal</b>	<b>226</b>	<b>4</b>	<b>230</b>	

continuação

Câmpus	U.U.	Curso(s) e Área(s) de Concentração	Total		Total Geral	
			M	D		
Bauru	FC	Ensino de Ciências	88	40	128	
		Ciência e Tecnologia de Materiais	22	9	31	
		<b>Subtotal</b>	<b>110</b>	<b>49</b>	<b>159</b>	
	FE	Engenharia Área de Conc. Engenharia Industrial	53	-	53	
		<b>Subtotal</b>	<b>53</b>	<b>-</b>	<b>53</b>	
Botucatu	FCA	Agricultura	21	47	68	
		Energia na Agricultura	116	123	239	
		Horticultura	24	47	71	
		Irrigação e Drenagem	25	29	54	
		Proteção de Plantas	26	38	64	
		<b>Subtotal</b>	<b>212</b>	<b>284</b>	<b>496</b>	
	FM	Ginecologia, Obstetrícia e Mastologia	97	38	135	
		Anestesiologia Experimental/Anestesiologia	37	16	53	
		Pediatria	97	17	114	
		Doenças Tropicais				
		Medicina Tropical/Biologia Tropical	67	23	90	
		Patologia	41	22	63	
		Cirurgia				
		Bases Gerais da Cirurgia e Cirurgia Experimental	85	24	109	
		Fisiopatologia em Clínica Médica	62	33	95	
		Pesquisa e Desenvolvimento				
		Biotecnologia Médica	31	-	31	
		Pesq. Desenv. - Biotecnol. Médica - Mestrado Profissionaliz.				
		Saúde Coletiva	118	-	118	
		<b>Subtotal</b>	<b>635</b>	<b>173</b>	<b>808</b>	
		FMVZ	Pós-Graduação em Medicina Veterinária	180	121	301
			Pós-Graduação em Zootecnia	70	66	136
			<b>Subtotal</b>	<b>250</b>	<b>187</b>	<b>437</b>
IB	Ciências Biológicas					
	Botânica	43	47	90		
	Farmacologia	43	-	43		
	Genética	46	67	113		
	Zoologia	52	52	104		
		<b>Subtotal</b>	<b>184</b>	<b>166</b>	<b>350</b>	
Franca	FHDSS	Serviço Social	59	40	99	
		História	80	37	117	
		Direito	89	4	93	
		<b>Subtotal</b>	<b>228</b>	<b>81</b>	<b>309</b>	
Guaratinguetá	FE	Engenharia Mecânica				
		Transmissão e Conversão de Energia	85	48	133	
		Projetos e Materiais	161	62	223	
		Física Aplicada	36	-	36	
		<b>Subtotal</b>	<b>282</b>	<b>110</b>	<b>392</b>	
Ilha Solteira	FE	Curso de Pós-Graduação em Engenharia Elétrica/Automação	145	56	201	
		Engenharia Mecânica - Ciências Térmicas	37	-	37	
		Engenharia Mecânica - Materiais e Processos de Fabricação	22	-	22	
		Engenharia Mecânica - Mecânica dos Sólidos	32	-	32	
		Curso Pós-Graduação Zootecnia/Sistemas de Produção Animal	-	-	-	
		Curso de Pós-Graduação em Agronomia/Sistemas de Produção	96	-	96	

continuação

Câmpus	U.U.	Curso(s) e Área(s) de Concentração	Total		Total Geral		
			M	D			
Ilha Solteira	FE	Ciência dos Materiais - Física da Matéria Condensada	37	-	37		
		Engenharia Civil - Estruturas	33	-	33		
		Engenharia Civil - Engenharia de Recursos Hídricos	31	-	31		
		<b>Subtotal</b>	<b>433</b>	<b>56</b>	<b>489</b>		
Jaboticabal	FCAVJ	Agronomia					
		Produção Vegetal	77	108	185		
		Genética e Melhoramento de Plantas	26	31	57		
		Entomologia Agrícola	35	25	60		
		Produção e Tecnologia de Sementes	14	13	27		
		Uso e Manejo do Solo e da Água	32	-	32		
		Zootecnia					
		Produção Animal	59	102	161		
		Melhoramento Genético Animal	36	-	36		
		Medicina Veterinária					
		Patologia Animal	29	33	62		
		Medicina Veterinária Preventiva	26	38	64		
		Cirurgia Veterinária	53	61	114		
		Clínica Médica Veterinária	33	40	73		
		Reprodução Animal	30	29	59		
		Microbiologia					
		Microbiologia	67	52	119		
		<b>Subtotal</b>	<b>517</b>	<b>532</b>	<b>1049</b>		
			CAUNESP	Aquicultura			
				Aquicultura em Águas Continentais	63	62	125
				<b>Subtotal</b>	<b>63</b>	<b>62</b>	<b>125</b>
Marília	FFC	Educação: "Ensino na Educação Brasileira"	80	85	165		
		Filosofia: "Ciência Cognitiva e Filosofia da Mente"	21	2	23		
		Ciências Sociais - Ciências Sociais	74	-	74		
		Ciência da Informação - Informação, Tecnologia e Conhecim.	38	-	38		
		<b>Subtotal</b>	<b>213</b>	<b>87</b>	<b>300</b>		
Presidente Prudente	FCT	Pós-Graduação em Geografia - Ac: Desenvolvimento Regional e Planejamento Ambiental	72	70	142		
		Pós-Graduação em Ciências Cartográficas - Ac: Aquisição, Análise e Representação de Informações Espaciais	34	17	51		
		Educação - Formação Inicial e Continuada de Professores	45	-	45		
		<b>Subtotal</b>	<b>151</b>	<b>87</b>	<b>238</b>		
Rio Claro	IB	Ciências Biológicas					
		Biologia Celular e Molecular	20	19	39		
		Biologia Vegetal	26	46	72		
		Microbiologia Aplicada	30	25	55		
		Zoologia	44	39	83		
		Ciências da Motricidade					
		Pedagogia da Motricidade Humana	29	-	29		
		Biodinâmica da Motricidade Humana	38	11	49		
		Educação	29	1	30		
		<b>Subtotal</b>	<b>216</b>	<b>141</b>	<b>357</b>		
			IGCE	Geografia	108	64	172
				Geociências - Área Conc. Geociências e Meio Ambiente	51	55	106
				Geociências - Área Conc. Geologia Regional	41	51	92

continuação

Câmpus	U.U.	Curso(s) e Área(s) de Concentração	Total		Total Geral	
			M	D		
Rio Claro	IGCE	Educação Matemática - Área Conc. Ensino e Aprendizagem da Matemática e seus Fundamentos Filosófico-Científicos	122	48	170	
		Física Aplicada	14	-	14	
		<b>Subtotal</b>	<b>336</b>	<b>218</b>	<b>554</b>	
	CEA	Conservação e Manejo de Recursos - Área de Concentração - Gestão Integrada de Recursos	-	-	-	
		<b>Subtotal</b>	-	-	-	
São José do Rio Preto	IBLCE	Letras				
		Literatura em Língua Portuguesa	8	7	15	
		Teoria da Literatura	57	45	102	
		Estudos Linguísticos - Linguística Aplicada	32	-	32	
		Estudos Linguísticos - Análise Linguística	44	-	44	
		Ciências Biológicas				
		Genética	34	27	61	
		Biologia Animal	34	-	34	
		Ciências Matemáticas				
		Engenharia e Ciência dos Alimentos - Tecnologia dos Alimentos	45	-	45	
		Engenharia de Alimentos	15	-	15	
		Matemática	37	-	37	
		Matemática Aplicada	43	-	43	
		Biofísica Molecular	31	33	64	
		<b>Subtotal</b>	<b>380</b>	<b>112</b>	<b>492</b>	
São José dos Campos	FO	Curso de Pós-Graduação em Odontologia				
		Área de Odontologia Restauradora	18	14	32	
		Área de Prótese Buco-Maxilo-Facial	7	11	18	
		Área de Prótese Parcial Fixa	-	-	-	
		Área de Radiologia Odontológica	9	8	17	
		Área de Biopatologia Bucal	16	21	37	
		<b>Subtotal</b>	<b>50</b>	<b>54</b>	<b>104</b>	
São Paulo	IA	Pós-Graduação em Artes				
		Artes Visuais	124	-	124	
		Música	103	-	103	
			<b>Subtotal</b>	<b>227</b>	<b>-</b>	<b>227</b>
	IFT	Física				
		Física Teórica	35	38	73	
		<b>Subtotal</b>	<b>35</b>	<b>38</b>	<b>73</b>	
<b>Total Geral</b>			<b>5.828</b>	<b>3.272</b>	<b>9.100</b>	

M - Mestrado

D - Doutorado.

TABELA 2.05 – DISTRIBUIÇÃO DOS ALUNOS MATRICULADOS NA PÓS-GRADUAÇÃO, MESTRADO E DOUTORADO, POR UNIDADE UNIVERSITÁRIA, PROGRAMA E ÁREA DE CONCENTRAÇÃO – 2005

Câmpus	U.U.	Curso(s) e Área(s) de Concentração	Total		Total Geral
			M	D	
Araçatuba	FO	Odontologia: Cirurgia e Traumatologia Buco-Maxilo-Facial	11	11	22
		Odontologia: Odontopediatria	12	13	25
		Odontologia: Odontologia Preventiva e Social	15	10	25
		Odontologia: Estomatologia	8	7	15
		Odontologia: Implantodontia	5	4	9
		Odontologia: Ortodontia	9	5	14
		Odontologia: Períodontia	6	10	16
		Odontologia: Prótese Dentária	15	8	23
		Clinica Integrada	3	2	5
		Ciência Animal			
		Fisiopatologia Médica e Cirúrgica	15	-	15
		Medicina Veterin. Prev. e Prod. Animal	22	-	22
		<b>Subtotal</b>		<b>121</b>	<b>70</b>
Araraquara	FCF	Alimentos e Nutrição – Áreas de:			
		Ciência dos Alimentos	45	11	56
		Ciências Nutricionais	51	11	62
		Ciências Farmacêuticas – Pesquisa e Desenvolvimento de Fármacos e Medicamentos			
		Análises Clínicas	30	15	45
		Área de Análises Clínicas	44	52	96
	<b>Subtotal</b>		<b>170</b>	<b>89</b>	<b>259</b>
	FCL	Letras - Lingüística e Língua Portuguesa	100	85	185
		Letras - Estudos Literários	100	79	179
		Sociologia - Sociologia	66	76	142
		Educação- Educação Escolar	137	84	221
		Economia - História Econômica	44	-	44
		<b>Subtotal</b>	<b>447</b>	<b>324</b>	<b>771</b>
FO	Pós-Graduação em Odontologia				
	Área de Odontopediatria	15	18	33	
	Área de Dentística Restauradora	16	26	42	
	Área de Endodontia	7	17	24	
	Área de Periodontia	14	27	41	
	Área de Ortodontia	12	18	30	
	Área de Prótese - Reabilitação Oral	24	19	43	
<b>Subtotal</b>	<b>88</b>	<b>125</b>	<b>213</b>		
IQ	Química - Química	92	148	240	
	Biotecnologia - Biotecnologia	16	26	42	
	<b>Subtotal</b>	<b>108</b>	<b>174</b>	<b>282</b>	
Assis	FCL	História			
		História e Sociedade	66	73	139
		Letras			
		Filologia e Lingüística Portuguesa	13	11	24
		Teoria Literária e Literatura Comparada	-	-	-
		Literaturas de Língua Portuguesa	-	-	-
		Literatura e Vida Social	53	52	105
		Psicologia			
		Psicologia e Sociedade	53	-	53
<b>Subtotal</b>	<b>185</b>	<b>136</b>	<b>321</b>		



continuação

Câmpus	U.U.	Curso(s) e Área(s) de Concentração	Total		Total Geral
			M	D	
Bauru	FAAC	Comunicações e Poéticas Visuais - Poéticas Visuais	-	1	1
		Comunicações	115	-	115
		Desenho Industrial	80	-	80
		<b>Subtotal</b>	<b>195</b>	<b>1</b>	<b>196</b>
	FC	Ensino de Ciências	120	47	167
		Ciência e Tecnologia de Materiais	37	22	59
		<b>Subtotal</b>	<b>157</b>	<b>69</b>	<b>226</b>
	FE	Engenharia Área de Conc. Engenharia Industrial	47	-	47
		<b>Subtotal</b>	<b>47</b>	<b>-</b>	<b>47</b>
Botucatu	FCA	Agricultura	14	47	61
		Energia na Agricultura	87	108	195
		Horticultura	31	46	77
		Irrigação e Drenagem	20	38	58
		Proteção de Plantas	29	30	59
		<b>Subtotal</b>	<b>181</b>	<b>269</b>	<b>450</b>
	FM	Ginecologia, Obstetria e Mastologia	254	65	319
		Anestesiologia Experimental/Anestesiologia	48	25	73
		Pediatria	30	34	64
		Doenças Tropicais			
		Medicina Tropical/Biologia Tropical	46	27	73
		Patologia	29	17	46
		Cirurgia			
		Bases Gerais da Cirurgia e Cirurgia Experimental	108	31	139
		Fisiopatologia em Clínica Médica	87	40	127
		Pesquisa e Desenvolvimento			
		Biotecnologia Médica	68	-	68
		Pesq. Desenv. - Biotecnol. Médica - Mestrado Profissionaliz.			
		Saúde Coletiva	98	-	98
	<b>Subtotal</b>	<b>768</b>	<b>239</b>	<b>1.007</b>	
	FMVZ	Pós-Graduação em Medicina Veterinária	172	110	282
		Pós-Graduação em Zootecnia	56	63	119
<b>Subtotal</b>		<b>228</b>	<b>173</b>	<b>401</b>	
IB	Biologia Geral e Aplicada	29	20	49	
	Ciências Biológicas				
	Botânica	43	50	93	
	Farmacologia	39	-	39	
	Genética	58	73	131	
	Zoologia	58	68	126	
<b>Subtotal</b>	<b>227</b>	<b>211</b>	<b>438</b>		
Franca	FHDSS	Serviço Social	56	35	91
		História	75	45	120
		Direito	74	2	76
		<b>Subtotal</b>	<b>205</b>	<b>82</b>	<b>287</b>
Guaratinguetá	FE	Engenharia Mecânica			
		Transmissão e Conversão de Energia	71	41	112
		Projetos e Materiais	202	76	278
		Física Aplicada	36	-	36
		<b>Subtotal</b>	<b>309</b>	<b>117</b>	<b>426</b>

continuação

Câmpus	U.U.	Curso(s) e Área(s) de Concentração	Total		Total Geral		
			M	D			
Ilha Solteira	FE	Agronomia	100	28	128		
		Ciências dos Materiais	38	-	38		
		Engenharia Civil	71	-	71		
		Engenharia Elétrica	156	59	215		
		Engenharia Mecânica	100	-	100		
		<b>Subtotal</b>	<b>465</b>	<b>87</b>	<b>552</b>		
Jaboticabal	FCAVJ	Agronomia					
		Produção Vegetal	59	93	152		
		Genética e Melhoramento de Plantas	33	31	64		
		Entomologia Agrícola	26	25	51		
		Produção e Tecnologia de Sementes	20	14	34		
		Ciências do Solo	26	6	32		
		Zootecnia					
		Produção Animal	53	85	138		
		Melhoramento Genético Animal	29	2	31		
		Medicina Veterinária					
		Patologia Animal	27	32	59		
		Medicina Veterinária Preventiva	24	39	63		
		Cirurgia Veterinária	50	48	98		
		Clínica Médica Veterinária	26	40	66		
		Reprodução Animal	16	26	42		
		Microbiologia					
		Microbiologia	41	37	78		
		<b>Subtotal</b>	<b>430</b>	<b>478</b>	<b>908</b>		
			CAUNESP	Aquicultura			
				Aquicultura em Águas Continentais	43	71	114
				<b>Subtotal</b>	<b>43</b>	<b>71</b>	<b>114</b>
		Marília	FFC	Educação: "Ensino na Educação Brasileira"	83	89	172
Filosofia: "Ciência Cognitiva e Filosofia da Mente"	48			1	49		
Ciências Sociais - Ciências Sociais	74			-	74		
Ciência da Informação - Informação, Tecnologia e Conhecim.	48			12	60		
<b>Subtotal</b>	<b>253</b>			<b>102</b>	<b>355</b>		
Presidente Prudente	FCT	Pós-Graduação em Geografia- Produção do Espaço Geográfico	76	74	150		
		Pós-Graduação em Ciências Cartográficas - Ac: Aquisição, Análise e Representação de Informações Espaciais	34	21	55		
		Educação - Formação Inicial e Continuada de Professores	60	-	60		
		<b>Subtotal</b>	<b>170</b>	<b>95</b>	<b>265</b>		
Rio Claro	IB	Ciências Biológicas					
		Biologia Celular e Molecular	16	29	45		
		Biologia Vegetal	33	35	68		
		Microbiologia Aplicada	35	32	67		
		Zoologia	52	39	91		
		Ciências da Motricidade					
		Pedagogia da Motricidade Humana	44	-	44		
		Biodinâmica da Motricidade Humana	63	20	83		
		Educação	44	-	44		
		<b>Subtotal</b>	<b>287</b>	<b>155</b>	<b>442</b>		
		IGCE	Geociências - Área Conc. Geociências e Meio Ambiente	57	70	127	
	Geociências - Área Conc. Geologia Regional		44	47	91		
	Geografia: Organização do Espaço		87	56	143		

continuação

Câmpus	U.U.	Curso(s) e Área(s) de Concentração	Total		Total Geral
			M	D	
Rio Claro	IGCE	Análise da Informação Especial	11	13	24
		Educação Matemática - Área Conc. Ensino e Aprendizagem da Matemática e seus Fundamentos Filosófico-Científicos	122	55	177
		Física Aplicada	20	-	20
		<b>Subtotal</b>	<b>341</b>	<b>241</b>	<b>582</b>
São José do Rio Preto	IBLCE	Letras			
		Literatura em Língua Portuguesa	14	5	19
		Teoria da Literatura	47	44	91
		Estudos Linguísticos - Linguística Aplicada	39	-	39
		Estudos Linguísticos - Análise Linguística	52	-	52
		Ciências Biológicas			
		Genética	26	31	57
		Biologia Animal	45	-	45
		Ciências Matemáticas			
		Engenharia e Ciência dos Alimentos - Tecnologia dos Alimentos	43	4	47
		Engenharia de Alimentos	13	2	15
		Matemática	42	-	42
		Matemática Aplicada	44	-	44
		Biofísica Molecular	33	34	67
<b>Subtotal</b>	<b>398</b>	<b>120</b>	<b>518</b>		
São José dos Campos	FO	Biopatologia Bucal			
		Biopatologia Bucal	13	24	37
		Radiologia Odontológica	6	9	15
		Odontologia Restauradora			
		Especialidade de Dentística	16	15	31
		Especialidade de Endodontia	-	-	-
		Especialidade de Prótese Dentária	10	12	22
<b>Subtotal</b>	<b>45</b>	<b>60</b>	<b>105</b>		
São Paulo	IA	Pós-Graduação em Artes			
		Artes	115	-	115
		Música	80	-	80
	<b>Subtotal</b>	<b>195</b>	<b>-</b>	<b>195</b>	
	IFT	Física			
Física Teórica	28	41	69		
<b>Subtotal</b>	<b>28</b>	<b>41</b>	<b>69</b>		
<b>Total Geral</b>			<b>6.091</b>	<b>3.529</b>	<b>9.620</b>

M - Mestrado

D - Doutorado

TABELA 2.05 – DISTRIBUIÇÃO DOS ALUNOS MATRICULADOS NA PÓS-GRADUAÇÃO, MESTRADO E DOUTORADO, POR UNIDADE UNIVERSITÁRIA, PROGRAMA E ÁREA DE CONCENTRAÇÃO – 2006

Câmpus	U.U.	Curso(s) e Área(s) de Concentração	Total		Total Geral
			M	D	
Araçatuba	FO	Odontologia: Cirurgia e Traumatologia Buco-Maxilo-Facial	9	10	19
		Odontologia: Odontopediatria	11	17	28
		Odontologia: Odontologia Preventiva e Social	12	13	25
		Odontologia: Estomatologia	8	9	17
		Odontologia: Implantodontia	2	2	4
		Odontologia: Ortodontia	11	11	22
		Odontologia: Períodontia	1	12	13
		Odontologia: Prótese Dentária	8	14	22
		Clinica Integrada	5	2	7
		Ciência Animal			
		Fisiopatologia Médica e Cirúrgica	18	-	18
		Medicina Veterin. Prev. e Prod. Animal	38	-	38
		<b>Subtotal</b>	<b>123</b>	<b>90</b>	<b>213</b>
Araraquara	FCF	Alimentos e Nutrição – Áreas de:			
		Ciência dos Alimentos	53	19	72
		Ciências Nutricionais	54	13	67
		Ciências Farmacêuticas – Pesquisa e Desenvolvimento de Fármacos e Medicamentos			
		Análises Clínicas	46	40	86
		Área de Análises Clínicas	32	20	52
	<b>Subtotal</b>	<b>185</b>	<b>92</b>	<b>277</b>	
	FCL	Letras - Lingüística e Língua Portuguesa	94	86	180
		Letras - Estudos Literários	109	69	178
		Sociologia - Sociologia	60	69	129
		Educação - Educação Escolar	172	81	253
		Economia - História Econômica	55	-	55
		<b>Subtotal</b>	<b>490</b>	<b>305</b>	<b>795</b>
FO	Pós-Graduação em Odontologia				
	Área de Odontopediatria	5	11	16	
	Área de Dentística Restauradora	12	25	37	
	Área de Endodontia	15	18	33	
	Área de Periodontia	17	22	39	
	Área de Ortodontia	14	13	27	
	Área de Prótese - Reabilitação Oral	8	20	28	
<b>Subtotal</b>	<b>71</b>	<b>109</b>	<b>180</b>		
IQ	Química - Química	83	141	224	
	Biotecnologia - Biotecnologia	13	23	36	
	<b>Subtotal</b>	<b>96</b>	<b>164</b>	<b>260</b>	
Assis	FCL	História			
		História e Sociedade	60	54	114
		Letras			
		Filologia e Lingüística Portuguesa	4	3	7
		Teoria Literária e Literatura Comparada	-	-	-
		Literaturas de Língua Portuguesa	-	-	-
		Literatura e Vida Social	57	38	95
		Psicologia			
		Psicologia e Sociedade	63	-	63
		<b>Subtotal</b>	<b>184</b>	<b>95</b>	<b>279</b>

continuação

Câmpus	U.U.	Curso(s) e Área(s) de Concentração	Total		Total Geral
			M	D	
Bauru	FAAC	Comunicações e Poéticas Visuais - Poéticas Visuais	-	-	-
		Comunicações	85	-	85
		Desenho Industrial	98	-	98
		<b>Subtotal</b>	<b>183</b>	<b>-</b>	<b>183</b>
	FC	Ensino de Ciências	67	62	129
		Psicologia do Desenvolvimento e Aprendizagem	75	-	75
		Ciência e Tecnologia de Materiais	69	33	102
		<b>Subtotal</b>	<b>211</b>	<b>95</b>	<b>306</b>
	FE	Engenharia Mecânica	66	-	66
		Engenharia da Produção	43	-	43
		<b>Subtotal</b>	<b>109</b>	<b>-</b>	<b>109</b>
Botucatu	FCA	Agricultura	35	50	85
		Energia na Agricultura	107	103	210
		Horticultura	39	49	88
		Irrigação e Drenagem	21	37	58
		Proteção de Plantas	34	36	70
		<b>Subtotal</b>	<b>236</b>	<b>275</b>	<b>511</b>
	FM	Ginecologia, Obstetrícia e Mastologia	101	80	181
		Anestesiologia Experimental/Anestesiologia	70	34	104
		Pediatria	21	12	33
		Doenças Tropicais			
		Medicina Tropical/Biologia Tropical	39	20	59
		Patologia	27	31	58
		Cirurgia			
		Bases Gerais da Cirurgia e Cirurgia Experimental	135	59	194
		Fisiopatologia em Clínica Médica	76	57	133
		Pesquisa e Desenvolvimento:			
		Biotecnologia Médica	71	-	71
		Pesq. Desenv. - Biotecnol. Médica - Mestrado Profissionaliz.			
		Saúde Coletiva	108	-	108
		<b>Subtotal</b>	<b>648</b>	<b>293</b>	<b>941</b>
FMVZ	Pós-Graduação em Medicina Veterinária	52	6	58	
	Pós-Graduação em Zootecnia	70	59	129	
	Reprodução Animal	28	36	64	
	Cirurgia Veterinária	28	22	50	
	Clínica Veterinária	34	32	66	
	Saude Animal - Saude Publ. Vet. e Segur. Alimentar	34	18	52	
	<b>Subtotal</b>	<b>246</b>	<b>173</b>	<b>419</b>	
IB	Biologia Geral e Aplicada	57	21	78	
	Ciências Biológicas				
	Botânica	44	31	75	
	Farmacologia	48	-	48	
	Genética	35	58	93	
	Zoologia	55	42	97	
<b>Subtotal</b>	<b>239</b>	<b>152</b>	<b>391</b>		
Franca	FHDSS	Serviço Social	71	41	112
		História	77	43	120
		Direito	66	-	66
		<b>Subtotal</b>	<b>214</b>	<b>84</b>	<b>298</b>

continuação

Câmpus	U.U.	Curso(s) e Área(s) de Concentração	Total		Total Geral		
			M	D			
Guaratinguetá	FE	Engenharia Mecânica					
		Transmissão e Conversão de Energia	41	43	84		
		Projetos e Materiais	206	103	309		
		Física Aplicada	33	5	38		
		<b>Subtotal</b>	<b>280</b>	<b>151</b>	<b>431</b>		
Ilha Solteira	FE	Agronomia	83	43	126		
		Ciências dos Materiais	35	-	35		
		Engenharia Civil	86	-	86		
		Engenharia Elétrica	176	65	241		
		Engenharia Mecânica	115	-	115		
		<b>Subtotal</b>	<b>495</b>	<b>108</b>	<b>603</b>		
Jaboticabal	FCAVJ	Agronomia					
		Produção Vegetal	61	95	156		
		Genética e Melhoramento de Plantas	30	34	64		
		Entomologia Agrícola	25	28	53		
		Produção e Tecnologia de Sementes	17	11	28		
		Ciências do Solo	30	9	39		
		Zootecnia					
		Produção Animal	34	11	45		
		Melhoramento Genético Animal	61	78	139		
		Medicina Veterinária					
		Patologia Animal	28	29	57		
		Medicina Veterinária Preventiva	28	28	56		
		Cirurgia Veterinária	59	60	119		
		Clínica Médica Veterinária	22	41	63		
		Reprodução Animal	16	27	43		
		Microbiologia					
		Microbiologia	36	45	81		
		<b>Subtotal</b>	<b>447</b>	<b>496</b>	<b>943</b>		
			CAUNESP	Aquicultura			
				Aquicultura em Águas Continentais	66	77	143
		<b>Subtotal</b>	<b>66</b>	<b>77</b>	<b>143</b>		
Marília	FFC	Educação: "Ensino na Educação Brasileira"	104	102	206		
		Filosofia: "Ciência Cognitiva e Filosofia da Mente"	59	1	60		
		Ciências Sociais - Ciências Sociais	107	-	107		
		Ciência da Informação - Informação, Tecnologia e Conhecim.	43	19	62		
		Relações Internacionais	48	-	48		
		<b>Subtotal</b>	<b>361</b>	<b>122</b>	<b>483</b>		
Presidente Prudente	FCT	Pós-Graduação em Geografia- Produção do Espaço Geográfico	34	19	53		
		Pós-Graduação em Ciências Cartográficas - Ac: Aquisição, Análise e Representação de Informações Espaciais	31	18	49		
		Educação - Formação Inicial e Continuada de Professores	65	-	65		
		<b>Subtotal</b>	<b>130</b>	<b>37</b>	<b>167</b>		
Rio Claro	IB	Ciências Biológicas					
		Biologia Celular e Molecular	22	30	52		
		Biologia Vegetal	31	34	65		
		Microbiologia Aplicada	36	31	67		
		Zoologia	56	43	99		

continuação

Câmpus	U.U.	Curso(s) e Área(s) de Concentração	Total		Total Geral	
			M	D		
Rio Claro	IB	Ciências da Motricidade				
		Pedagogia da Motricidade Humana	43	2	45	
		Biodinâmica da Motricidade Humana	47	24	71	
		Educação	45	-	45	
			<b>Subtotal</b>	<b>280</b>	<b>164</b>	<b>444</b>
	IGCE	Geociências - Área Conc. Geociências e Meio Ambiente	48	75	123	
		Geociências - Área Conc. Geologia Regional	37	46	83	
		Geografia: Organização do Espaço	101	62	163	
		Análise da Informação Espacial	14	11	25	
		Educação Matemática - Área Conc. Ensino e Aprendizagem da Matemática e seus Fundamentos Filosófico-Científicos	120	39	159	
		Física Aplicada	30	-	30	
		<b>Subtotal</b>	<b>350</b>	<b>233</b>	<b>583</b>	
	São José do Rio Preto	IBLCE	Letras			
Literatura em Língua Portuguesa					-	
Letras			43	34	77	
Estudos Linguísticos - Linguística Aplicada			-	-	-	
Estudos Linguísticos - Análise Linguística			91	21	112	
Microbiologia			20	-	20	
Genética			34	30	64	
Biofísica Animal			40	13	53	
Ciências Matemáticas						
Engenharia e Ciência dos Alimentos - Tecnologia dos Alimentos			48	22	70	
Ciências da Computação			57	-	57	
Matemática			26	-	26	
Matemática Aplicada			34	-	34	
Biofísica Molecular			24	30	54	
<b>Subtotal</b>	<b>417</b>	<b>150</b>	<b>567</b>			
São José dos Campos	FO	Biopatologia Bucal				
		Biopatologia Bucal	13	20	33	
		Radiologia Odontológica	5	9	14	
		Odontologia Restauradora				
		Especialidade de Dentística	7	15	22	
		Especialidade de Endodontia	8	-	8	
		Especialidade de Prótese Dentária	14	7	21	
<b>Subtotal</b>	<b>47</b>	<b>51</b>	<b>98</b>			
São Paulo	IA	Pós-Graduação em Artes				
		Artes	141	-	141	
		Música	-	-	-	
			<b>Subtotal</b>	<b>141</b>	<b>-</b>	<b>141</b>
	IFT	Física				
	Física Teórica	35	49	84		
	<b>Subtotal</b>	<b>35</b>	<b>49</b>	<b>84</b>		
<b>Total Geral</b>			<b>6.284</b>	<b>3.565</b>	<b>9.849</b>	

M - Mestrado

D - Doutorado

TABELA 2.05 – DISTRIBUIÇÃO DOS ALUNOS MATRICULADOS NA PÓS-GRADUAÇÃO, MESTRADO E DOUTORADO, POR UNIDADE UNIVERSITÁRIA, PROGRAMA E ÁREA DE CONCENTRAÇÃO – 2007

Câmpus	U.U.	Curso(s) e Área(s) de Concentração	Total		Total Geral
			M	D	
Araçatuba	FO	Odontologia			
		Cirurgia e Traumatologia Buco-Maxilo-Facial	6	13	19
		Estomatologia	7	9	16
		Implantodontia	1	1	2
		Ortodontia	6	12	18
		Periodontia	4	10	14
		Prótese Dentária	13	12	25
		Clínica Integrada	4	5	9
		Dentística	4	-	4
		Odontologia Preventiva e Social	9	14	23
		Odontopediatria	14	20	34
		Ciência Animal			
		Fisiopatologia Médica e Cirúrgica	22	-	22
		Medicina Vetr. Prev. e Prod. Animal	40	-	40
		<b>Subtotal</b>	<b>130</b>	<b>96</b>	<b>226</b>
Araraquara	FCF	Alimentos e Nutrição			
		Ciência dos Alimentos	44	19	63
		Ciências Nutricionais	81	21	102
		Análises Clínicas	40	31	71
		Ciências Farmacêuticas	30	23	53
	<b>Subtotal</b>	<b>195</b>	<b>94</b>	<b>289</b>	
	FCL	Economia	44	-	44
		Educação Escolar	146	77	223
		Estudos Literários	62	58	120
		Linguística e Língua Portuguesa	68	106	174
		Sociologia	46	47	93
	<b>Subtotal</b>	<b>366</b>	<b>288</b>	<b>654</b>	
	FO	Ciências Odontológicas			
		Odontopediatria	6	16	22
		Ortodontia	15	13	28
Dentística Restauradora		9	24	33	
Endodontia		10	19	29	
Periodontia		15	22	37	
Reabilitação Oral: Prótese	16	15	31		
<b>Subtotal</b>	<b>71</b>	<b>109</b>	<b>180</b>		
IQ	Química	120	142	262	
	Biotechnology	24	21	45	
	<b>Subtotal</b>	<b>144</b>	<b>163</b>	<b>307</b>	
Assis	FCL	História: História e Sociedade	70	53	123
		Letras: Literatura e Vida Social	50	31	81
		Psicologia: Psicologia e Sociedade	74	-	74
		<b>Subtotal</b>	<b>194</b>	<b>84</b>	<b>278</b>
Bauru	FAAC	Comunicação: Comunicação Midiática	69	-	69
		Desenho Industrial: Desenho de Produto	78	-	78
		<b>Subtotal</b>	<b>147</b>	<b>-</b>	<b>147</b>
	FC	Educação para a Ciência	79	69	148
		Psicologia do Desenvolvimento e Aprendizagem	60	-	60
		Ciência e Tecnologia de Materiais	127	48	175
		<b>Subtotal</b>	<b>266</b>	<b>117</b>	<b>383</b>



continuação

Câmpus	U.U.	Curso(s) e Área(s) de Concentração	Total		Total Geral	
			M	D		
Bauru	FE	Engenharia Mecânica				
		Proc. de Fabricação, Fenômenos de Transp. e Projeto Mecânico	79	-	79	
		Engenharia da Produção				
		Gestão de Operações e Sistemas	93	-	93	
		<b>Subtotal</b>	<b>172</b>	<b>-</b>	<b>172</b>	
Botucatu	FCA	Agronomia				
		Agricultura	39	40	79	
		Energia na Agricultura	98	102	200	
		Horticultura	31	42	73	
		Irrigação e Drenagem	18	32	50	
		Proteção de Plantas	36	25	61	
		Ciência Florestal	12	4	16	
			<b>Subtotal</b>	<b>234</b>	<b>245</b>	<b>479</b>
	FM	Anestesiologia	47	26	73	
		Bases Gerais da Cirurgia	106	41	147	
		Doenças Tropicais	34	23	57	
		Enfermagem	53	-	53	
		Fisiopatologia em Clínica Médica	69	38	107	
		Ginecologia, Obstetria e Mastologia	119	36	155	
		Patologia	34	30	64	
		Pediatria	6	8	14	
		Pesquisa e Desenvolvimento: Biotecnologia Médica	28	-	28	
		Saúde Coletiva	99	-	99	
			<b>Subtotal</b>	<b>595</b>	<b>202</b>	<b>797</b>
	FMVZ	Medicina Veterinária				
(Sem Área Definida)		52	5	57		
Cirurgia Veterinária		26	20	46		
Clínica Veterinária		39	35	74		
Reprodução Animal		36	34	70		
Saúde Animal, Saúde Pública Vet. e Segur. Alimentar		39	22	61		
Zootecnia		87	63	150		
		<b>Subtotal</b>	<b>2793</b>	<b>179</b>	<b>458</b>	
IB	Biologia Geral e Aplicada	32	33	111		
	Botânica	63	37	100		
	Farmacologia	49	24	73		
	Genética	58	61	119		
	Zoologia	83	86	169		
			<b>Subtotal</b>	<b>331</b>	<b>241</b>	<b>572</b>
Franca	FHDSS	Direito: Direito Obrigacional, Público e Privado	57	-	57	
		História: História e Cultura	86	39	125	
		Serviço Social: Trabalho e Sociedade	69	35	104	
			<b>Subtotal</b>	<b>212</b>	<b>74</b>	<b>286</b>
Guaratinguetá	FE	Engenharia Mecânica				
		Transmissão e Conversão de Energia	109	78	187	
		Projetos	48	37	85	
		Materiais	86	57	143	
		Física	28	7	35	
			<b>Subtotal</b>	<b>271</b>	<b>179</b>	<b>450</b>
Ilha Solteira	FE	Agronomia	85	58	143	
		Ciências dos Materiais	35	-	35	

continuação

Câmpus	U.U.	Curso(s) e Área(s) de Concentração	Total		Total Geral		
			M	D			
Ilha Solteira	FE	Engenharia Civil	80	-	80		
		Engenharia Elétrica	134	73	207		
		Engenharia Mecânica	101	-	101		
		<b>Subtotal</b>	<b>435</b>	<b>131</b>	<b>566</b>		
Jaboticabal	FCAVJ	Agronomia					
		Produção Vegetal	73	101	174		
		Genética e Melhoramento de Plantas	30	33	63		
		Entomologia Agrícola	34	26	60		
		Produção e Tecnologia de Sementes	24	13	37		
		Ciência do Solo	31	14	45		
		Zootecnia	65	83	148		
		Genética e Melhoramento Animal	26	14	40		
		Medicina Veterinária					
		Patologia Animal	23	32	55		
		Medicina Veterinária Preventiva	32	31	63		
		Reprodução Animal	18	23	41		
		Clínica Médica Veterinária	23	42	65		
		Cirurgia Veterinária	53	61	114		
		Microbiologia Agropecuária	42	38	80		
		<b>Subtotal</b>	<b>474</b>	<b>511</b>	<b>985</b>		
			CAUNESP	Aquicultura	51	82	133
				<b>Subtotal</b>	<b>51</b>	<b>82</b>	<b>133</b>
		Marília	FFC	Educação			
	Ensino na Ed. Bras., Políticas Públicas e Adm. na Ed. Brasileira			115	103	218	
Ciências da Informação							
Informação, Tecnologia e Conhecimento	44			27	71		
Ciências Sociais	87			14	101		
Relações Internacionais							
Instituições, Processos e Atores; Política Externa; Paz Defesa e Segurança Internacional	51			-	51		
Filosofia: Filosofia da Mente, Epistemologia e Lógica; Filosofia Moderna e Contemporânea	46			-	46		
		<b>Subtotal</b>	<b>343</b>	<b>144</b>	<b>487</b>		
Presidente Prudente	FCT	Ciências Cartográficas					
		Aquisição, Análise e Representação de Informações Espaciais	30	19	49		
		Educação	67	-	67		
		Geografia: Produção do Espaço Geográfico	75	69	144		
		<b>Subtotal</b>	<b>172</b>	<b>88</b>	<b>260</b>		
Rio Claro	IB	Ciências Biológicas					
		Biologia Celular e Molecular	20	26	46		
		Biologia Vegetal	38	20	58		
		Microbiologia Aplicada	25	32	57		
		Zoologia	42	36	78		
		Ciências da Motricidade					
		Biodinâmica da Motricidade Humana	40	19	59		
		Pedagogia da Motricidade Humana	40	2	42		
		Educação	58	-	58		
				<b>Subtotal</b>	<b>263</b>	<b>135</b>	<b>398</b>

continuação

Câmpus	U.U.	Curso(s) e Área(s) de Concentração	Total		Total Geral
			M	D	
Rio Claro	IGCE	Educação Matemática			
		Ensino e Aprendizagem da Matemática e seus Fundamentos Filosófico-Científicos	97	35	132
		Geociências e Meio Ambiente	53	77	130
		Geologia Regional	24	37	61
		Geografia: Organização do Espaço	97	68	165
		Física: Física Aplicada	22	-	22
		<b>Subtotal</b>	<b>293</b>	<b>217</b>	<b>510</b>
São José do Rio Preto	IBLCE	Biofísica Molecular	18	28	46
		Biologia Animal	55	17	72
		Ciência da Computação	80	-	80
		Engenharia e Ciência de Alimentos			
		Ciências e Tecnologia de Alimentos e de Engenharia de Alimentos	56	25	81
		Estudos Lingüísticos			
		Análise Lingüística e de Lingüística Aplicada	58	37	95
		Genética	37	42	79
		Letras: Literaturas em Língua Portuguesa e em Teoria da Literatura	67	40	107
		Matemática	40	-	40
		Matemática Aplicada	39	-	39
Microbiologia	38	-	38		
<b>Subtotal</b>	<b>488</b>	<b>189</b>	<b>677</b>		
São José dos Campos	FO	Biopatologia Bucal			
		Biopatologia Bucal	10	20	30
		Radiologia Odontológica	5	10	15
		Odontologia Restauradora			
		Especialidade em Dentística	10	13	23
		Especialidade em Endodontia	8	1	9
Especialidade em Prótese Dentária	15	9	24		
<b>Subtotal</b>	<b>48</b>	<b>53</b>	<b>101</b>		
São Paulo	IA	Música			
		Musicologia/Etnomusicologia	98	-	98
		Interpretação/Teoria e Composição	31	-	31
	<b>Subtotal</b>	<b>129</b>	<b>-</b>	<b>129</b>	
	IFT	Física: Física Teórica	35	49	84
	<b>Subtotal</b>		<b>35</b>	<b>49</b>	<b>84</b>
<b>Total Geral</b>			<b>6.338</b>	<b>3.670</b>	<b>10.008</b>

M – Mestrado

D – Doutorado

TABELA 2.05 – DISTRIBUIÇÃO DOS ALUNOS MATRICULADOS NA PÓS-GRADUAÇÃO, MESTRADO E DOUTORADO, POR UNIDADE UNIVERSITÁRIA, PROGRAMA E ÁREA DE CONCENTRAÇÃO – 2008

Câmpus	U.U.	Curso(s) e Área(s) de Concentração	Total		Total Geral
			M	D	
Araçatuba	FO	Ciência Animal	65	-	65
		Odontologia	76	83	159
		Odontologia Preventiva e Social	11	14	25
		Odontopediatria	17	21	38
		<b>Subtotal</b>	<b>169</b>	<b>118</b>	<b>287</b>
Araraquara	FCF	Alimentos e Nutrição	97	53	150
		Biociências de Biotecnologia Aplicadas à Farmácia	43	34	77
		Ciências Farmacêuticas	51	28	79
		<b>Subtotal</b>	<b>191</b>	<b>115</b>	<b>306</b>
	FCL	Economia	44	-	44
		Educação Escolar	101	121	222
		Estudos Literários	64	51	115
		Linguística e Língua Portuguesa	38	93	131
		Sociologia	70	62	132
		<b>Subtotal</b>	<b>317</b>	<b>327</b>	<b>644</b>
	FO	Ciências Odontológicas	39	54	93
		Odontologia	57	45	102
		Reabilitação Oral	22	24	46
<b>Subtotal</b>		<b>118</b>	<b>123</b>	<b>241</b>	
IQ	Biotecnologia	43	25	68	
	Química	124	142	266	
	<b>Subtotal</b>	<b>167</b>	<b>167</b>	<b>334</b>	
Assis	FCL	História	84	47	131
		Letras	92	38	130
		Psicologia	100	15	115
		<b>Subtotal</b>	<b>276</b>	<b>100</b>	<b>376</b>
Bauru	FAAC	Comunicação	85	-	85
		Design	57	-	57
		Televisão Digital: Informação e Conhecimento	14	-	14
		<b>Subtotal</b>	<b>156</b>	<b>-</b>	<b>156</b>
	FC	Ciência e Tecnologia de Materiais	108	44	152
		Educação para a Ciência	80	64	144
		Psicologia do Desenvolvimento e Aprendizagem	58	-	58
		<b>Subtotal</b>	<b>246</b>	<b>108</b>	<b>354</b>
	FE	Engenharia de Produção	103	-	103
		Engenharia Elétrica	15	-	15
Engenharia Mecânica		62	-	62	
<b>Subtotal</b>		<b>180</b>	<b>-</b>	<b>180</b>	
Botucatu	FCA	Agronomia (Agricultura)	68	43	111
		Agronomia (Energia na Agricultura)	103	91	194
		Agronomia (Horticultura)	40	40	80
		Agronomia (Irrigação e Drenagem)	38	29	67
		Agronomia (Proteção de Plantas)	45	31	76
		Ciência Florestal	48	8	56
		<b>Subtotal</b>	<b>342</b>	<b>242</b>	<b>584</b>
	FM	Anestesiologia	22	26	48
		Bases Gerais da Cirurgia	43	40	83
		Doenças Tropicais	48	24	72

continuação

Câmpus	U.U.	Curso(s) e Área(s) de Concentração	Total		Total Geral	
			M	D		
Botucatu	FM	Enfermagem	45	-	45	
		Fisiopatologia em Clínica Médica	63	45	108	
		Ginecologia, Obstetrícia e Mastologia	53	26	79	
		Patologia	49	28	77	
		Pesquisa e Desenvolvimento (Biotecnologia Médica)	31	-	31	
		Saúde Coletiva	88	10	98	
		<b>Subtotal</b>	<b>442</b>	<b>199</b>	<b>641</b>	
	FMVZ	Medicina Veterinária	160	117	277	
		Zootecnia	86	54	140	
		<b>Subtotal</b>	<b>246</b>	<b>171</b>	<b>417</b>	
	IB	Biologia Geral e Aplicada	48	30	78	
		Biometria	9	-	9	
		Ciências Biológicas (Botânica)	34	34	68	
		Ciências Biológicas (Farmacologia)	38	17	55	
		Ciências Biológicas (Genética)	39	42	81	
		Ciências Biológicas (Zoologia)	59	68	127	
		<b>Subtotal</b>	<b>227</b>	<b>191</b>	<b>418</b>	
	Franca	FHDSS	Direito	35	-	35
			História	96	48	144
Serviço Social			79	34	113	
<b>Subtotal</b>			<b>210</b>	<b>82</b>	<b>292</b>	
Guaratinguetá	FE	Engenharia Mecânica	144	151	295	
		Física	15	9	24	
		<b>Subtotal</b>	<b>159</b>	<b>160</b>	<b>319</b>	
Ilha Solteira	FE	Agronomia	108	67	175	
		Ciência dos Materiais	46	10	56	
		Engenharia Civil	86	-	86	
		Engenharia Elétrica	108	75	183	
		Engenharia Mecânica	79	-	79	
		<b>Subtotal</b>	<b>427</b>	<b>152</b>	<b>579</b>	
Jaboticabal	CAUNESP	Aqüicultura	41	67	108	
		<b>Subtotal</b>	<b>41</b>	<b>67</b>	<b>108</b>	
	FCAV	Agronomia (Ciência do Solo)	48	22	70	
		Agronomia (Entomologia Agrícola)	36	26	62	
		Agronomia (Genética e Melhoramento de Plantas)	33	29	62	
		Agronomia (Produção e Tecnologia de Sementes)	10	9	19	
		Agronomia (Produção Vegetal)	71	101	172	
		Cirurgia Veterinária	57	64	121	
		Genética e Melhoramento Animal	37	25	62	
		Medicina Veterinária	87	121	208	
		Microbiologia Agropecuária	47	33	80	
		Zootecnia	69	92	161	
		<b>Subtotal</b>	<b>495</b>	<b>522</b>	<b>1.017</b>	
		Marília	FFC	Ciência da Informação	60	34
Ciências Sociais	129			19	148	
Educação	139			107	246	
Filosofia	65			-	65	
Relações Internacionais (Unesp/Unicamp/PUC-SP)	67			-	67	
<b>Subtotal</b>	<b>460</b>			<b>160</b>	<b>620</b>	

continuação

Câmpus	U.U.	Curso(s) e Área(s) de Concentração	Total		Total Geral
			M	D	
Presidente Prudente	FCT	Ciências Cartográficas	48	17	65
		Educação	105	-	105
		Fisioterapia	22	-	22
		Geografia	111	88	199
		<b>Subtotal</b>	<b>286</b>	<b>105</b>	<b>391</b>
Rio Claro	IB	Ciências Biológicas (Biologia Celular e Molecular)	42	35	77
		Ciências Biológicas (Biologia Vegetal)	58	35	93
		Ciências Biológicas (Microbiologia Aplicada)	54	33	87
		Ciências Biológicas (Zoologia)	70	50	120
		Ciências da Motricidade	95	43	138
		Educação	89	-	89
		<b>Subtotal</b>	<b>408</b>	<b>196</b>	<b>604</b>
	IGCE	Educação Matemática	61	33	94
		Física	29	-	29
		Geociências e Meio Ambiente	37	62	99
		Geografia	109	85	194
		Geologia Regional	35	34	69
		Matemática Universitária	19	-	19
		<b>Subtotal</b>	<b>290</b>	<b>214</b>	<b>504</b>
São José do Rio Preto	IBILCE	Biofísica Molecular	33	26	59
		Biologia Animal	69	19	88
		Ciência da Computação	57	-	57
		Engenharia e Ciência de Alimentos	64	25	89
		Estudos Lingüísticos	60	53	113
		Genética	51	37	88
		Letras	68	31	99
		Matemática	59	7	66
		Microbiologia	40	-	40
<b>Subtotal</b>	<b>501</b>	<b>198</b>	<b>699</b>		
São José dos Campos	FO	Biopatologia Bucal	34	41	75
		Odontologia Restauradora	27	34	61
		<b>Subtotal</b>	<b>61</b>	<b>75</b>	<b>136</b>
São Paulo	IA	Artes	90	-	90
		Música	55	8	63
		<b>Subtotal</b>	<b>145</b>	<b>8</b>	<b>153</b>
	IFT	Física	33	51	84
		<b>Subtotal</b>	<b>33</b>	<b>51</b>	<b>84</b>
<b>Total Geral</b>			<b>6.593</b>	<b>3.851</b>	<b>10.444</b>

M – Mestrado      D – Doutorado

Obs.: Houve alteração, apenas alunos regulares.

TABELA 2.05 – DISTRIBUIÇÃO DOS ALUNOS MATRICULADOS NA PÓS-GRADUAÇÃO, MESTRADO E DOUTORADO, POR UNIDADE UNIVERSITÁRIA, PROGRAMA E ÁREA DE CONCENTRAÇÃO – 2009

Câmpus	U.U.	Curso(s) e Área(s) de Concentração	Total		Total Geral
			M	D	
Araçatuba	FO	Ciência Animal	85	-	85
		Odontologia	63	69	132
		Odontologia Preventiva e Social	13	14	27
		Odontopediatria	19	24	43
		<b>Subtotal</b>	<b>180</b>	<b>107</b>	<b>287</b>
Araraquara	FCF	Alimentos e Nutrição	84	54	138
		Biociências de Biotecnologia Aplicadas à Farmácia	46	42	88
		Ciências Farmacêuticas	46	34	80
		<b>Subtotal</b>	<b>176</b>	<b>130</b>	<b>306</b>
	FCL	Economia	57	-	57
		Educação Escolar	112	117	229
		Estudos Literários	70	48	118
		Linguística e Língua Portuguesa	52	86	138
		Sociologia	64	49	113
	<b>Subtotal</b>	<b>355</b>	<b>300</b>	<b>655</b>	
	FO	Ciências Odontológicas	52	49	101
		Odontologia	25	40	65
		Reabilitação Oral	28	36	64
	<b>Subtotal</b>	<b>105</b>	<b>125</b>	<b>230</b>	
IQ	Biotecnologia	47	25	72	
	Química	139	136	275	
	<b>Subtotal</b>	<b>186</b>	<b>161</b>	<b>347</b>	
Assis	FCL	História	85	40	125
		Letras	69	41	110
		Psicologia	88	34	122
		<b>Subtotal</b>	<b>242</b>	<b>115</b>	<b>357</b>
Bauru	FAAC	Comunicação	71	-	71
		Desenho Industrial	66	4	70
		Televisão Digital: Informação e Conhecimento	39	-	39
		<b>Subtotal</b>	<b>176</b>	<b>4</b>	<b>180</b>
	FC	Ciência e Tecnologia de Materiais	89	52	141
		Educação para a Ciência	52	75	127
		Psicologia do Desenvolvimento e Aprendizagem	57	-	57
	<b>Subtotal</b>	<b>198</b>	<b>127</b>	<b>325</b>	
	FE	Engenharia Ambiental	27	-	27
		Engenharia de Produção	99	-	99
		Engenharia Elétrica	41	-	41
		Engenharia Mecânica	63	-	63
		<b>Subtotal</b>	<b>230</b>	<b>-</b>	<b>230</b>
Botucatu	FCA	Agronomia (Agricultura)	61	57	118
		Agronomia (Energia na Agricultura)	94	84	178
		Agronomia (Horticultura)	49	40	89
		Agronomia (Irrigação e Drenagem)	30	33	63
		Agronomia (Proteção de Plantas)	40	38	78
		Ciência Florestal	70	12	82
		<b>Subtotal</b>	<b>344</b>	<b>264</b>	<b>608</b>
	FM	Anestesiologia	44	30	74
		Bases Gerais da Cirurgia	54	42	96

continuação

Câmpus	U.U.	Curso(s) e Área(s) de Concentração	Total		Total Geral
			M	D	
Botucatu	FM	Doenças Tropicais	44	26	70
		Enfermagem	39	-	39
		Fisiopatologia em Clínica Médica	71	47	118
		Ginecologia, Obstetrícia e Mastologia	65	32	97
		Patologia	49	31	80
		Pesquisa e Desenvolvimento (Biotecnologia Médica)	45	-	45
		Saúde Coletiva	74	24	98
	<b>Subtotal</b>	<b>485</b>	<b>232</b>	<b>717</b>	
	FMVZ	Medicina Veterinária	157	109	266
		Zootecnia	67	52	119
		<b>Subtotal</b>	<b>224</b>	<b>161</b>	<b>385</b>
	IB	Biologia Geral e Aplicada	48	34	82
		Biometria	16	-	16
		Ciências Biológicas (Botânica)	28	27	55
		Ciências Biológicas (Farmacologia)	40	19	59
Ciências Biológicas (Genética)		35	44	79	
Ciências Biológicas (Zoologia)		74	75	149	
<b>Subtotal</b>		<b>241</b>	<b>199</b>	<b>440</b>	
Franca	FHDSS	Direito	37	-	37
		História	88	46	134
		Serviço Social	75	34	109
		<b>Subtotal</b>	<b>200</b>	<b>80</b>	<b>280</b>
Guaratinguetá	FE	Engenharia Mecânica	141	167	308
		Física	35	13	48
		<b>Subtotal</b>	<b>176</b>	<b>180</b>	<b>356</b>
Ilha Solteira	FE	Agronomia	104	56	160
		Ciência dos Materiais	53	15	68
		Engenharia Civil	78	-	78
		Engenharia Elétrica	110	100	210
		Engenharia Mecânica	64	-	64
		<b>Subtotal</b>	<b>409</b>	<b>171</b>	<b>580</b>
Jaboticabal	CAUNESP	Aqüicultura	51	58	109
		<b>Subtotal</b>	<b>51</b>	<b>58</b>	<b>109</b>
	FCAV	Agronomia (Ciência do Solo)	61	51	112
		Agronomia (Entomologia Agrícola)	39	28	67
		Agronomia (Genética e Melhoramento de Plantas)	36	29	65
		Agronomia (Produção e Tecnologia de Sementes)	9	8	17
		Agronomia (Produção Vegetal)	85	115	200
		Cirurgia Veterinária	50	62	112
		Genética e Melhoramento Animal	38	32	70
		Medicina Veterinária	102	122	224
		Microbiologia Agropecuária	51	35	86
		Zootecnia	65	103	168
		<b>Subtotal</b>	<b>536</b>	<b>585</b>	<b>1.121</b>
		Marília	FFC	Ciência da Informação	48
Ciências Sociais	106			31	137
Educação	119			108	227
Filosofia	62			-	62
Relações Internacionais (Unesp/Unicamp/PUC-SP)	43			-	43
<b>Subtotal</b>	<b>378</b>			<b>180</b>	<b>558</b>



continuação

Câmpus	U.U.	Curso(s) e Área(s) de Concentração	Total		Total Geral
			M	D	
Presidente Prudente	FCT	Ciências Cartográficas	38	17	55
		Educação	104	-	104
		Fisioterapia	47	-	47
		Geografia	75	81	156
		<b>Subtotal</b>	<b>264</b>	<b>98</b>	<b>362</b>
Rio Claro	IB	Ciências Biológicas (Biologia Celular e Molecular)	44	39	83
		Ciências Biológicas (Biologia Vegetal)	44	36	80
		Ciências Biológicas (Microbiologia Aplicada)	46	35	81
		Ciências Biológicas (Zoologia)	57	60	117
		Ciências da Motricidade	74	54	128
		Educação	95	-	95
	<b>Subtotal</b>	<b>360</b>	<b>224</b>	<b>584</b>	
	IGCE	Educação Matemática	61	47	108
		Física	27	-	27
		Geociências e Meio Ambiente	47	49	96
		Geografia	91	132	223
		Geologia Regional	60	31	91
		Matemática Universitária	40	-	40
<b>Subtotal</b>	<b>326</b>	<b>259</b>	<b>585</b>		
São José do Rio Preto	IBILCE	Biofísica Molecular	37	19	56
		Biologia Animal	51	24	75
		Ciência da Computação	67	-	67
		Engenharia e Ciência de Alimentos	77	28	105
		Estudos Lingüísticos	59	68	127
		Genética	40	40	80
		Letras	68	28	96
		Matemática	76	11	87
		Microbiologia	47	-	47
		Química	33	-	33
<b>Subtotal</b>	<b>555</b>	<b>218</b>	<b>773</b>		
São José dos Campos	FO	Biopatologia Bucal	55	41	96
		Odontologia Restauradora	35	31	66
		<b>Subtotal</b>	<b>90</b>	<b>72</b>	<b>162</b>
São Paulo	IA	Artes	87	-	87
		Música	47	9	56
		<b>Subtotal</b>	<b>134</b>	<b>9</b>	<b>143</b>
	IFT	Física	36	56	92
		<b>Subtotal</b>	<b>36</b>	<b>56</b>	<b>92</b>
<b>Total Geral</b>			<b>6.657</b>	<b>4.115</b>	<b>10.772</b>

M – Mestrado

D – Doutorado

GRÁFICO 3 – ALUNOS MATRICULADOS NA PÓS-GRADUAÇÃO

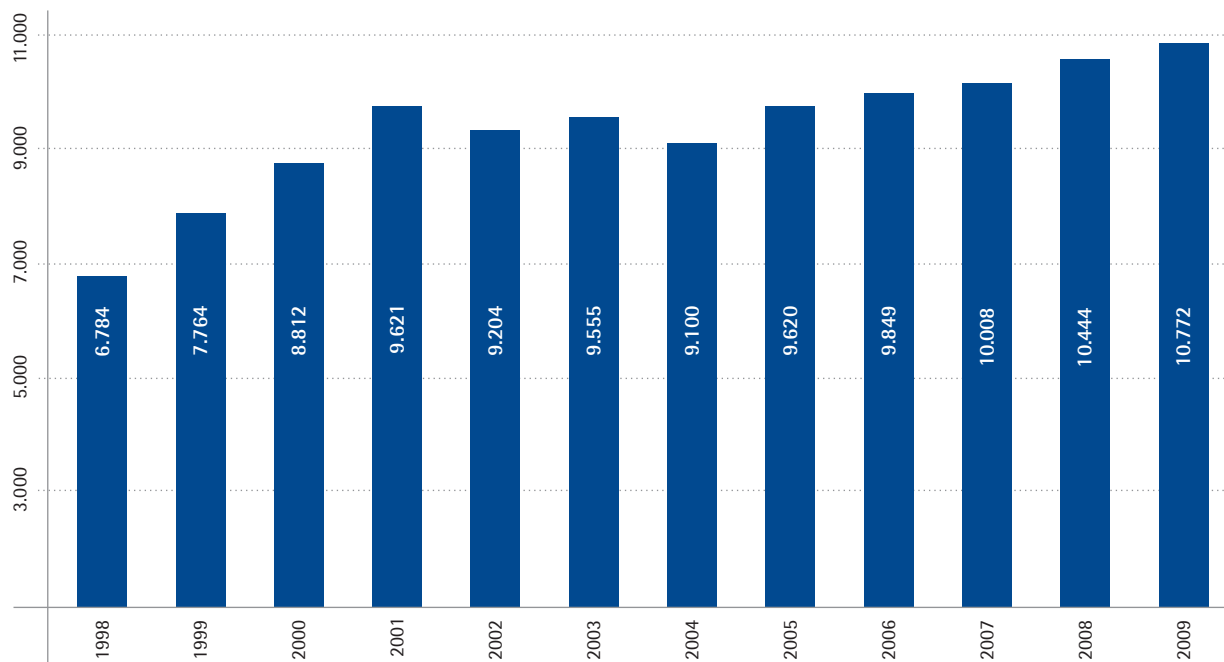


GRÁFICO 4 – ALUNOS MATRICULADOS NO MESTRADO

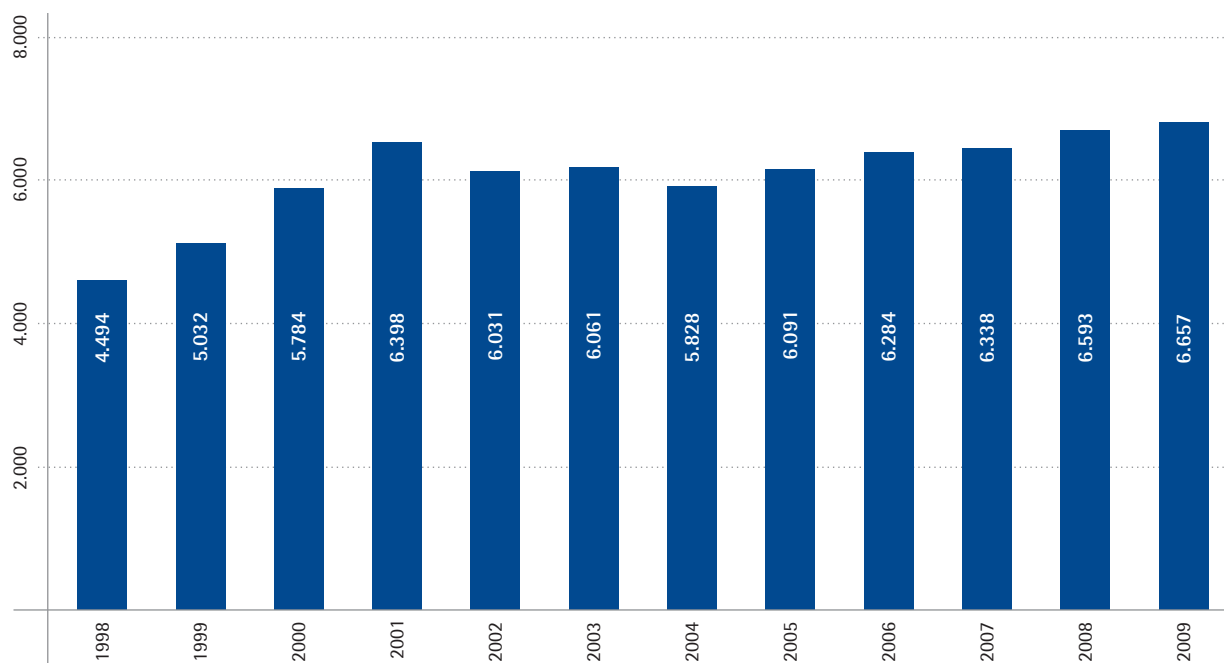


GRÁFICO 5 – ALUNOS MATRICULADOS NO DOUTORADO

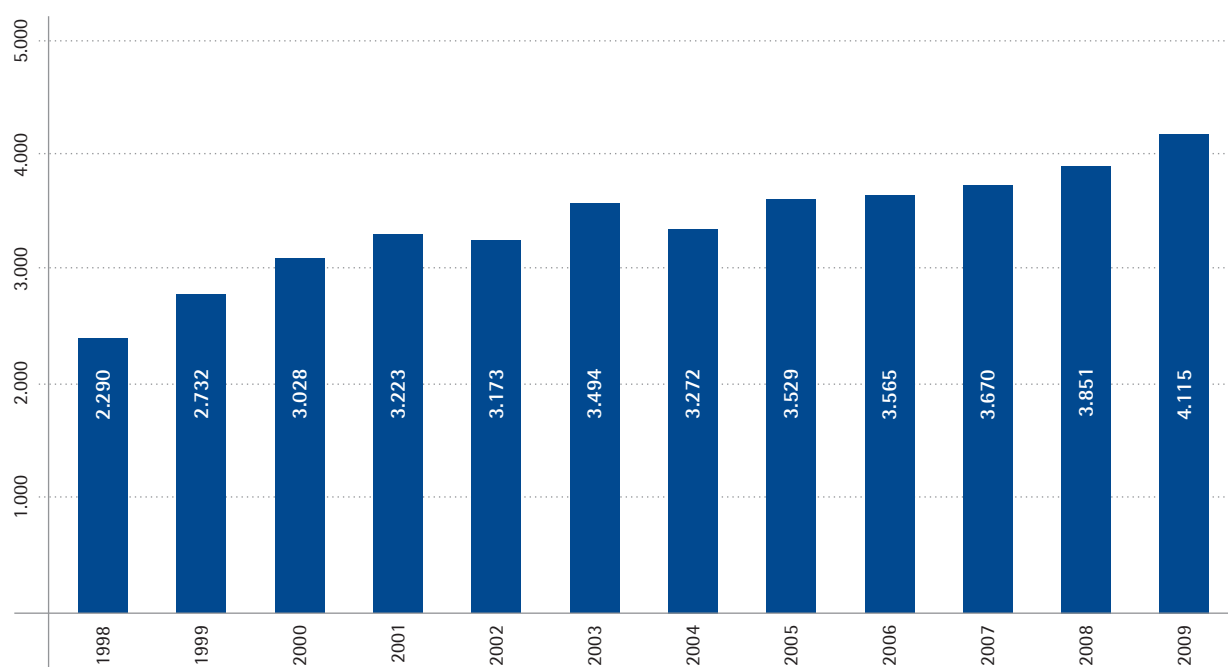


TABELA 2.06 – DISTRIBUIÇÃO DOS ALUNOS FORMADOS NA PÓS-GRADUAÇÃO, MESTRADO E DOUTORADO, POR UNIDADE UNIVERSITÁRIA, PROGRAMA E ÁREA DE CONCENTRAÇÃO – 2004

Câmpus	U.U.	Curso(s) e Área(s) de Concentração	Total		Total Geral	
			M	D		
Araçatuba	FO	Odontologia: Cirurgia e Traumatologia Buco-Maxilo-Facial	4	8	12	
		Odontologia: Odontopediatria	5	1	6	
		Odontologia: Odontologia Preventiva e Social	3	-	3	
		Odontologia: Estomatologia	3	-	3	
		Odontologia: Implantodontia	2	1	3	
		Odontologia: Ortodontia	5	-	5	
		Odontologia: Periodontia	4	-	4	
		Odontologia: Prótese Dentária	4	-	4	
		<b>Subtotal</b>	<b>30</b>	<b>10</b>	<b>40</b>	
Araraquara	FCF	Alimentos e Nutrição – Áreas de:				
		Ciência dos Alimentos e Nutrição	10	-	10	
		Ciências Nutricionais	9	-	9	
		Ciências Farmacêuticas				
		Pesquisa e Desenvolvimento de Fármacos e Medicamentos	12	1	13	
		Análises Clínicas				
			Área de Análises Clínicas	14	7	21
			<b>Subtotal</b>	<b>45</b>	<b>8</b>	<b>53</b>
	FCL	Letras - Lingüística e Língua Portuguesa	16	19	35	
		Letras - Estudos Literários	27	7	34	
		Sociologia-Sociologia	4	7	11	
		Educação- Educação Escolar	20	10	30	
		Economia - História Econômica	10	-	10	
		<b>Subtotal</b>	<b>77</b>	<b>43</b>	<b>120</b>	
FO	Pós-Graduação em Odontologia					
	Área de Odontopediatria	1	1	2		
	Área de Dentística Restauradora	16	8	24		
	Área de Endodontia	10	5	15		
	Área de Periodontia	10	7	17		
	Área de Ortodontia	6	3	9		
	Área de Reabilitação Oral	4	3	7		
		<b>Subtotal</b>	<b>47</b>	<b>27</b>	<b>74</b>	
IQ	Química - Química	14	9	23		
	Biotecnologia - Biotecnologia	4	9	13		
	<b>Subtotal</b>	<b>18</b>	<b>18</b>	<b>36</b>		
Assis	FCL	História				
		História e Sociedade	7	16	23	
		Letras				
		Filologia e Lingüística Portuguesa	5	8	13	
		Teoria Literária e Literatura Comparada	6	7	13	
		Literaturas de Língua Portuguesa	3	1	4	
		Literatura e Vida Social	2	1	3	
		Psicologia				
		Psicologia e Sociedade	10	-	10	
		<b>Subtotal</b>	<b>33</b>	<b>33</b>	<b>66</b>	
Bauru	FAAC	Comunicações e Poéticas Visuais - Poéticas Visuais	1	-	1	
		Comunicação Midiática	50	-	50	
		Desenho Industrial - Projeto do Produto	20	-	20	

continuação

Câmpus	U.U.	Curso(s) e Área(s) de Concentração	Total		Total Geral
			M	D	
Bauru	FAAC	Desenho Industrial - Programação Visual	-	-	-
		Projeto, Arte e Sociedade - Planejamento Urbano e Regional: Assentamentos Humanos	-	-	-
		<b>Subtotal</b>	<b>71</b>	<b>-</b>	<b>71</b>
	FC	Ensino de Ciências	26	-	26
		<b>Subtotal</b>	<b>26</b>	<b>-</b>	<b>26</b>
	FE	Engenharia Área de Conc. Engenharia Industrial	20	-	20
<b>Subtotal</b>		<b>20</b>	<b>-</b>	<b>20</b>	
Botucatu	FCA	Agricultura	5	6	11
		Energia na Agricultura	8	9	17
		Horticultura	1	3	4
		Irrigação e Drenagem	1	2	3
		Proteção de Plantas	2	1	3
		<b>Subtotal</b>	<b>17</b>	<b>21</b>	<b>38</b>
	FM	Ginecologia e Obstetrícia	16	10	26
		Anestesiologia			
		Qualidade e Segurança em Anestesiologia	8	3	11
		Risco e Proteção de Órgãos e Sistemas em Anest. e Cirurgia	-	-	-
		Pediatria	5	4	9
		Doenças Tropicais			
		Doenças Tropicais	6	4	10
		Medicina Tropical	-	-	-
		Patologia	7	2	9
		Cirurgia			
		Bases Gerais da Cirurgia e Cirurgia Experimental	10	7	17
		Fisiopatologia em Clínica Médica			
		Metabolismo e Nutrição	2	7	9
		Biotecnologia Médica	6	-	6
		Saúde Pública	12	-	12
		<b>Subtotal</b>	<b>72</b>	<b>37</b>	<b>109</b>
	FMVZ	Pós-Graduação em Medicina Veterinária			
		Área de Clínica Veterinária	9	13	22
		Área de Cirurgia Veterinária	13	5	18
		Área de Reprodução Animal	10	9	19
		Área de Vigilância Sanitária	8	-	8
Pós-Graduação em Zootecnia					
Área de Nutrição e Produção Animal	22	14	36		
<b>Subtotal</b>	<b>62</b>	<b>41</b>	<b>103</b>		
IB	Ciências Biológicas				
	Botânica	11	8	19	
	Farmacologia	12	-	12	
	Genética	13	12	25	
	Zoologia	17	11	28	
<b>Subtotal</b>	<b>53</b>	<b>31</b>	<b>84</b>		
Franca	FHDSS	Serviço Social	15	14	29
		História	25	8	33
		Direito	23	2	25
		<b>Subtotal</b>	<b>63</b>	<b>24</b>	<b>87</b>
Guaratinguetá	FE	Engenharia Mecânica			
		Transmissão e Conversão de Energia	3	3	6

continuação

Câmpus	U.U.	Curso(s) e Área(s) de Concentração	Total		Total Geral		
			M	D			
Guaratinguetá	FE	Projetos e Materiais	12	7	19		
		Física Aplicada	1	-	1		
		<b>Subtotal</b>	<b>16</b>	<b>10</b>	<b>26</b>		
Ilha Solteira	FE	Curso de Pós-Graduação em Engenharia Elétrica/ Automação	22	5	27		
		Engenharia Mecânica	17	-	17		
		Engenharia Mecânica - Materiais e Processos de Fabricação	6	-	6		
		Curso de Pós-Graduação em Zootecnia - Sist. de Produção Animal	-	-	-		
		Curso de Pós-Graduação em Agronomia	27	-	27		
		Engenharia Civil	10	-	10		
		<b>Subtotal</b>	<b>82</b>	<b>5</b>	<b>87</b>		
Jaboticabal	FCAVJ	Agronomia					
		Produção Vegetal	14	25	39		
		Genética e Melhoramento de Plantas	7	6	13		
		Entomologia Agrícola	12	2	14		
		Produção e Tecnologia de Sementes	-	1	1		
		Uso e Manejo do Solo e da Água	13	-	13		
		Zootecnia					
		Produção Animal	12	23	35		
		Melhoramento Genético Animal	9	-	9		
		Medicina Veterinária					
		Patologia Animal	9	5	14		
		Medicina Veterinária Preventiva	10	2	12		
		Cirurgia Veterinária	20	19	39		
		Clínica Médica Veterinária	7	2	9		
		Reprodução Animal	9	4	13		
		Microbiologia					
		Microbiologia	24	7	31		
				<b>Subtotal</b>	<b>146</b>	<b>96</b>	<b>242</b>
			CAUNESP	Aquicultura			
				Aquicultura	23	7	30
		<b>Subtotal</b>	<b>23</b>	<b>7</b>	<b>30</b>		
Marília	FFCMa	Educação: "Ensino na Educação Brasileira"	26	7	33		
		Educação: "Políticas Públicas e Adm. da Educação Brasileira"	-	-	-		
		Filosofia: "Ciência Cognitiva e Filosofia da Mente" - Epistem. Lógica	6	1	7		
		Ciências Sociais - Ciências Sociais	12	-	12		
		Ciência da Informação - Informação, Tecnologia e Conhecim.	7	-	7		
		<b>Subtotal</b>	<b>51</b>	<b>8</b>	<b>59</b>		
Presidente Prudente	FCT	Pós-Graduação em Geografia - Ac: Desenvolvimento Regional e Planejamento Ambiental	16	14	30		
		Pós-Graduação em Ciências Cartográficas : Ac - Aquisição, Análise e Representação de Informações Espaciais	10	-	10		
		Educação - Formação Continuada de Professores	8	-	8		
		<b>Subtotal</b>	<b>34</b>	<b>14</b>	<b>48</b>		
Rio Claro	IB	Ciências Biológicas					
		Biologia Celular e Molecular	5	2	7		
		Biologia Vegetal	6	13	19		
		Microbiologia Aplicada	8	2	10		
		Zoologia	7	14	21		

continuação

Câmpus	U.U.	Curso(s) e Área(s) de Concentração	Total		Total Geral	
			M	D		
Rio Claro	IB	Ciências da Motricidade				
		Biodinâmica Motricidade Humana	20	3	23	
		Pedagogia Motricidade Humana	14	-	14	
			<b>Subtotal</b>	<b>60</b>	<b>34</b>	<b>94</b>
	IGCE	Geografia - Área Conc. Organização do Espaço	25	3	28	
		Geografia - Área - Conc. Análise da Informação Espacial	5	1	6	
		Geociências - Área Conc. Geologia Regional	8	6	14	
		Geociências - Área Conc. Geociências e Meio Ambiente	14	4	18	
		Educação Matemática - Área Conc. Ensino e Aprendizagem Matemática e seus Fundamentos Filosófico-Científicos				
		Fundamentos da Matemática	17	7	24	
		Física - Física Aplicada	3	-	3	
			<b>Subtotal</b>	<b>72</b>	<b>21</b>	<b>93</b>
	CEA	Conservação e Manejo de Recursos - Área de Concentração - Gestão Integrada de Recurso	-	-	-	
		<b>Subtotal</b>	-	-	-	
São José do Rio Preto	IBILCE	Letras				
		Literatura Brasileira	1	4	5	
		Teoria da Literatura	8	5	13	
		Estudos Linguísticos - Linguística Aplicada	3	-	3	
		Estudos Linguísticos - Análise Linguística	10	-	10	
		Genética	10	7	17	
		Biologia Animal	7	-	7	
		Ciências Matemáticas				
		Engenharia e Ciência dos Alimentos	10	-	10	
		Engenharia de Alimentos	4	-	4	
		Matemática	5	-	5	
		Matemática Aplicada	5	-	5	
		Física				
		Biofísica Molecular	7	-	7	
				<b>Subtotal</b>	<b>70</b>	<b>16</b>
São José dos Campos	FO	Curso de Pós-Graduação em Odontologia				
		Área de Odontologia Restauradora	-	6	6	
		Área de Radiologia Odontológica	6	2	8	
		Área de Prótese	-	-	-	
		Área de Biopatologia Bucal	10	4	14	
		<b>Subtotal</b>	<b>16</b>	<b>12</b>	<b>28</b>	
São Paulo	IA	Pós-Graduação em Artes				
		Artes Visuais	-	-	-	
		Música	19	-	19	
			<b>Subtotal</b>	<b>19</b>	<b>-</b>	<b>19</b>
	IFT	Física				
Física Teórica	11	6	17			
		<b>Subtotal</b>	<b>11</b>	<b>6</b>	<b>17</b>	
<b>Total Geral</b>			<b>1.234</b>	<b>522</b>	<b>1.756</b>	

M - Mestrado

D - Doutorado

TABELA 2.06 – DISTRIBUIÇÃO DOS ALUNOS FORMADOS NA PÓS-GRADUAÇÃO, MESTRADO E DOUTORADO, POR UNIDADE UNIVERSITÁRIA, PROGRAMA E ÁREA DE CONCENTRAÇÃO – 2005

Câmpus	U.U.	Curso(s) e Área(s) de Concentração	Total		Total Geral	
			M	D		
Araçatuba	FO	Odontologia: Cirurgia e Traumatologia Buco-Maxilo-Facial	4	3	7	
		Odontologia: Odontopediatria	4	1	5	
		Odontologia: Odontologia Preventiva e Social	6	1	7	
		Odontologia: Estomatologia	4	1	5	
		Odontologia: Implantodontia	-	1	1	
		Odontologia: Ortodontia	4	-	4	
		Odontologia: Periodontia	4	-	4	
		Odontologia: Prótese Dentária	11	-	11	
		Medicina Veterinária Preventiva e Produção Animal	1	-	1	
		<b>Subtotal</b>	<b>38</b>	<b>7</b>	<b>45</b>	
Araraquara	FCF	Alimentos e Nutrição – Áreas de:				
		Ciência dos Alimentos e Nutrição	9	-	9	
		Ciências Nutricionais	8	-	8	
		Ciências Farmacêuticas				
		Pesquisa e Desenvolvimento de Fármacos e Medicamentos	13	1	14	
		Análises Clínicas				
			Área de Análises Clínicas	15	12	27
			<b>Subtotal</b>	<b>45</b>	<b>13</b>	<b>58</b>
	FCL	Letras - Lingüística e Língua Portuguesa	13	11	24	
		Letras - Estudos Literários	21	14	35	
		Sociologia-Sociologia	24	15	39	
		Educação - Educação Escolar	17	19	36	
		Economia - História Econômica	8	-	8	
			<b>Subtotal</b>	<b>83</b>	<b>59</b>	<b>142</b>
FO	Pós-Graduação em Odontologia					
	Área de Odontopediatria	9	7	16		
	Área de Dentística Restauradora	7	7	14		
	Área de Endodontia	-	2	2		
	Área de Periodontia	1	9	10		
	Área de Ortodontia	-	3	3		
		Área de Reabilitação Oral	13	10	23	
		<b>Subtotal</b>	<b>30</b>	<b>38</b>	<b>68</b>	
IQ	Química - Química	30	39	69		
	Biotecnologia - Biotecnologia	3	8	11		
	<b>Subtotal</b>	<b>33</b>	<b>47</b>	<b>80</b>		
Assis	FCL	História				
		História e Sociedade	10	12	22	
		Letras				
		Filologia e Lingüística Portuguesa	8	5	13	
		Literatura e Vida Social	11	10	21	
		Psicologia				
		Psicologia e Sociedade	28	-	28	
		<b>Subtotal</b>	<b>57</b>	<b>27</b>	<b>84</b>	
Bauru	FAAC	Comunicação Midiática	41	-	41	
		Desenho Industrial - Desenho do Produto	5	-	5	
		<b>Subtotal</b>	<b>46</b>	<b>-</b>	<b>46</b>	
	FC	Educação para a Ciência	23	1	24	
		Ciências e Tecnologia de Materiais	4	-	4	
		<b>Subtotal</b>	<b>27</b>	<b>1</b>	<b>28</b>	



continuação

Câmpus	U.U.	Curso(s) e Área(s) de Concentração	Total		Total Geral
			M	D	
Bauru	FE	Engenharia Mecânica: Proc. Fabric. Fenom. Transp. Proj. Mecânico	12	-	12
		<b>Subtotal</b>	<b>12</b>	<b>-</b>	<b>12</b>
Botucatu	FCA	Agricultura	9	12	21
		Energia na Agricultura	27	28	55
		Horticultura	9	10	19
		Irrigação e Drenagem	3	3	6
		Proteção de Plantas	5	7	12
		<b>Subtotal</b>	<b>53</b>	<b>60</b>	<b>113</b>
	FM	Anestesiologia	8	7	15
		Bases Gerais da Cirurgia	18	7	25
		Fisiopatologia em Clínica Médica	11	13	24
		Doenças Tropicais	7	10	17
		Ginecologia, Obstetrícia e Mastologia	13	12	25
		Pediatria	7	5	12
		Patologia	2	6	8
		Pesquisa e Desenvolvimento (Biotecnologia Médica)	5	-	5
		Saúde Coletiva	11	-	11
	<b>Subtotal</b>	<b>82</b>	<b>60</b>	<b>142</b>	
	FMVZ	Pós-Graduação em Medicina Veterinária			
		Área de Clínica Veterinária	18	8	26
		Área de Cirurgia Veterinária	10	4	14
Área de Reprodução Animal		11	7	18	
Pós-Graduação em Zootecnia		19	16	35	
Saúde Animal, Saúde Pública Veterin. e Segurança Alimentar		7	1	8	
<b>Subtotal</b>	<b>65</b>	<b>36</b>	<b>101</b>		
IB	Ciências Biológicas				
	Botânica	6	5	11	
	Farmacologia	12	-	12	
	Genética	14	10	24	
	Zoologia	20	11	31	
<b>Subtotal</b>	<b>52</b>	<b>26</b>	<b>78</b>		
Franca	FHDSS	Serviço Social: Trabalho e Sociedade	15	8	23
		História: História e Cultura	15	4	19
		Direito: Direito Obrigacional Público e Privado	30	1	31
		<b>Subtotal</b>	<b>60</b>	<b>13</b>	<b>73</b>
Guaratinguetá	FE	Engenharia Mecânica			
		Transmissão e Conversão de Energia	8	2	10
		Projetos e Materiais	19	4	23
		Física Aplicada	5	-	5
<b>Subtotal</b>	<b>32</b>	<b>6</b>	<b>38</b>		
Ilha Solteira	FE	Agronomia	31	-	31
		Ciências dos Materiais	15	-	15
		Engenharia Civil	12	-	12
		Engenharia Elétrica	16	8	24
		Engenharia Mecânica	21	-	21
		<b>Subtotal</b>	<b>95</b>	<b>8</b>	<b>103</b>
Jaboticabal	FCAVJ	Agronomia			
		Produção Vegetal	22	19	41
		Genética e Melhoramento de Plantas	9	4	13

continuação

Câmpus	U.U.	Curso(s) e Área(s) de Concentração	Total		Total Geral		
			M	D			
Jaboticabal	FCAVJ	Entomologia Agrícola	10	2	12		
		Produção e Tecnologia de Sementes	4	3	7		
		Ciência do Solo	7	-	7		
		Zootecnia					
		Zootecnia	15	30	45		
		Melhoramento Genético Animal	10	-	10		
		Medicina Veterinária					
		Patologia Animal	7	8	15		
		Medicina Veterinária Preventiva	5	14	19		
		Cirurgia Veterinária	19	5	24		
		Clínica Médica Veterinária	6	7	13		
		Reprodução Animal	3	4	7		
		Microbiologia					
		Microbiologia	14	1	15		
		<b>Subtotal</b>			<b>131</b>	<b>97</b>	<b>228</b>
			CAUNESP	Aquicultura			
				Aquicultura	15	13	28
<b>Subtotal</b>	<b>15</b>			<b>13</b>	<b>28</b>		
Marília	FFCMa	Informação	11	-	11		
		Ciências Sociais - Ciências Sociais	13	-	13		
		Educação	16	19	35		
		Filosofia	11	1	12		
		Relações Internacionais	7	-	7		
		<b>Subtotal</b>	<b>58</b>	<b>20</b>	<b>78</b>		
Presidente Prudente	FCT	Pós-Graduação em Geografia: Produção do Espaço Geográfico	15	13	28		
		Pós-Graduação em Ciências Cartográficas : Ac - Aquisição, Análise e Representação de Informações Espaciais	8	1	9		
		Educação - Formação Continuada de Professores	11	-	11		
		<b>Subtotal</b>	<b>34</b>	<b>14</b>	<b>48</b>		
Rio Claro	IB	Ciências Biológicas					
		Biologia Celular e Molecular	4	3	7		
		Biologia Vegetal	6	11	17		
		Microbiologia Aplicada	7	9	16		
		Zoologia	13	8	21		
		Ciências da Motricidade					
		Biodinâmica Motricidade Humana	16	4	20		
		Pedagogia Motricidade Humana	12	-	12		
		Educação	12	-	12		
		<b>Subtotal</b>	<b>70</b>	<b>35</b>	<b>105</b>		
			IGCE	Geografia - Área Conc. Organização do Espaço	15	18	33
				Geografia - Área - Conc. Análise da Informação Espacial	2	2	4
				Geociências - Área Conc. Geologia Regional	9	10	19
				Geociências - Área Conc. Geociências e Meio Ambiente	9	6	15
				Educação Matemática - Área Conc. Ensino e Aprendizagem Matemática e seus Fundamentos Filosófico-Científicos	10	9	19
Fundamentos da Matemática					-		
Física - Física Aplicada	7			-	7		
<b>Subtotal</b>	<b>52</b>			<b>45</b>	<b>97</b>		

continuação

Câmpus	U.U.	Curso(s) e Área(s) de Concentração	Total		Total Geral
			M	D	
São José do Rio Preto	IBILCE	Letras			
		Letras	10	14	24
		Estudos Linguísticos - Linguística Aplicada	9	-	9
		Estudos Linguísticos - Análise Linguística	13	-	13
		Genética	8	8	16
		Biologia Animal	6	-	6
		Ciências Matemáticas			
		Ciência e Tecnologia de Alimentos	7	-	7
		Engenharia de Alimentos	4	-	4
		Matemática	11	-	11
		Matemática Aplicada	13	-	13
		Física			
		Biofísica Molecular	8	6	14
		<b>Subtotal</b>	<b>89</b>	<b>28</b>	<b>117</b>
São José dos Campos	FO	Curso de Pós-Graduação em Odontologia			
		Especialidade em Endodontia	3	1	4
		Especialidade em Dentística	13	5	18
		Área de Radiologia Odontológica	3	5	8
		Área de Prótese Dentária	7	11	18
		Área de Biopatologia Bucal	4	8	12
<b>Subtotal</b>	<b>30</b>	<b>30</b>	<b>60</b>		
São Paulo	IA	Música			
		Musicologia/Etnomusicologia e Interpret./Teoria e Composição	15	-	15
		Artes: Artes Visuais e Artes Cênicas	18	-	18
	<b>Subtotal</b>	<b>33</b>	<b>-</b>	<b>33</b>	
	IFT	Física			
Física Teórica	15	4	19		
<b>Subtotal</b>	<b>15</b>	<b>4</b>	<b>19</b>		
<b>Total Geral</b>			<b>1.337</b>	<b>687</b>	<b>2.024</b>

M – Mestrado

D – Doutorado

TABELA 2.06 – DISTRIBUIÇÃO DOS ALUNOS FORMADOS NA PÓS-GRADUAÇÃO, MESTRADO E DOUTORADO, POR UNIDADE UNIVERSITÁRIA, PROGRAMA E ÁREA DE CONCENTRAÇÃO – 2006

Câmpus	U.U.	Curso(s) e Área(s) de Concentração	Total		Total Geral	
			M	D		
Araçatuba	FO	Odontologia: Cirurgia e Traumatologia Buco-Maxilo-Facial	6	3	9	
		Odontologia: Odontopediatria	6	4	10	
		Odontologia: Odontologia Preventiva e Social	9	5	14	
		Odontologia: Estomatologia	4	4	8	
		Odontologia: Implantodontia	1	-	1	
		Odontologia: Ortodontia	4	-	4	
		Odontologia: Periodontia	-	-	-	
		Odontologia: Prótese Dentária	3	5	8	
		Medicina Veterinária Preventiva e Produção Animal	6	-	6	
		Clínica Integrada	3	-	3	
		Ciência Animal: Fisiopatologia Médica e Cirúrgica	3	-	3	
		<b>Subtotal</b>			<b>45</b>	<b>21</b>
Araraquara	FCF	Alimentos e Nutrição – Áreas de:				
		Ciência dos Alimentos e Nutrição	13	-	13	
		Ciências Nutricionais	6	-	6	
		Ciências Farmacêuticas				
		Pesquisa e Desenvolvimento de Fármacos e Medicamentos	11	-	11	
		Análises Clínicas				
	Área de Análises Clínicas	10	17	27		
	<b>Subtotal</b>			<b>40</b>	<b>17</b>	<b>57</b>
	FCL	Letras - Lingüística e Língua Portuguesa	21	17	38	
		Letras - Estudos Literários	19	8	27	
		Sociologia-Sociologia	14	22	36	
		Educação - Educação Escolar	27	14	41	
		Economia - História Econômica	16	-	16	
		<b>Subtotal</b>			<b>97</b>	<b>61</b>
	FO	Pós-Graduação em Odontologia				
Área de Odontopediatria		2	-	2		
Área de Dentística Restauradora		4	2	6		
Área de Endodontia		6	2	8		
Área de Periodontia		9	2	11		
Área de Ortodontia		4	9	13		
Área de Reabilitação Oral		-	7	7		
<b>Subtotal</b>			<b>25</b>	<b>22</b>	<b>47</b>	
IQ	Química - Química	24	30	54		
	Biotecnologia - Biotecnologia	7	7	14		
	<b>Subtotal</b>	<b>31</b>	<b>37</b>	<b>68</b>		
Assis	FCL	História				
		História e Sociedade	15	10	25	
		Letras				
		Filologia e Lingüística Portuguesa	2	1	3	
		Literatura e Vida Social	11	15	26	
		Psicologia				
		Psicologia e Sociedade	12	-	12	
<b>Subtotal</b>			<b>40</b>	<b>26</b>	<b>66</b>	
Bauru	FAAC	Comunicação Mediática	21	-	21	
		Desenho Industrial - Desenho do Produto	17	-	17	
		<b>Subtotal</b>	<b>38</b>	<b>-</b>	<b>38</b>	

continuação

Câmpus	U.U.	Curso(s) e Área(s) de Concentração	Total		Total Geral
			M	D	
Bauru	FC	Educação para a Ciência	13	8	21
		Ciências e Tecnologia de Materiais	9	-	9
		<b>Subtotal</b>	<b>22</b>	<b>8</b>	<b>30</b>
	FE	Engenharia Mecânica: Proc. Fabric. Fenom. Transp. Proj. Mecânico	6	-	6
		<b>Subtotal</b>	<b>6</b>	<b>-</b>	<b>6</b>
Botucatu	FCA	Agricultura	6	12	18
		Energia na Agricultura	23	20	43
		Horticultura	6	11	17
		Irrigação e Drenagem	8	11	19
		Proteção de Plantas	10	10	20
		<b>Subtotal</b>	<b>53</b>	<b>64</b>	<b>117</b>
	FM	Anestesiologia	6	2	8
		Bases Gerais da Cirurgia	7	13	20
		Fisiopatologia em Clínica Médica	6	8	14
		Doenças Tropicais	10	3	13
		Ginecologia, Obstetria e Mastologia	13	8	21
		Pediatria	14	4	18
		Patologia	6	9	15
		Pesquisa e Desenvolvimento (Biotecnologia Médica)	7	-	7
		Saúde Coletiva	20	-	20
		<b>Subtotal</b>	<b>89</b>	<b>47</b>	<b>136</b>
	FMVZ	Pós-Graduação em Medicina Veterinária			
		Área de Clínica Veterinária	11	6	17
		Área de Cirurgia Veterinária	10	6	16
		Área de Reprodução Animal	10	11	21
		Pós-Graduação em Zootecnia	13	14	27
		Saúde Animal, Saúde Pública Veterin. e Segurança Alimentar	13	1	14
	<b>Subtotal</b>	<b>57</b>	<b>38</b>	<b>95</b>	
IB	Ciências Biológicas				
	Botânica	11	5	16	
	Farmacologia	9	-	9	
	Genética	6	10	16	
	Zoologia	10	6	16	
<b>Subtotal</b>	<b>36</b>	<b>21</b>	<b>57</b>		
Franca	FHDSS	Serviço Social: Trabalho e Sociedade	13	9	22
		História: História e Cultura	18	9	27
		Direito: Direito Obrigacional Público e Privado	15	-	15
		<b>Subtotal</b>	<b>46</b>	<b>18</b>	<b>64</b>
Guaratinguetá	FE	Engenharia Mecânica			
		Transmissão e Conversão de Energia	9	2	11
		Projetos e Materiais	18	3	21
		Física Aplicada	4	-	4
<b>Subtotal</b>	<b>31</b>	<b>5</b>	<b>36</b>		
Ilha Solteira	FE	Agronomia	20	2	22
		Ciências dos Materiais	12	-	12
		Engenharia Civil	19	-	19
		Engenharia Elétrica	29	9	38
		Engenharia Mecânica	22	-	22
		<b>Subtotal</b>	<b>102</b>	<b>11</b>	<b>113</b>

continuação

Câmpus	U.U.	Curso(s) e Área(s) de Concentração	Total		Total Geral	
			M	D		
Jaboticabal	FCAVJ	Agronomia				
		Produção Vegetal	12	23	35	
		Genética e Melhoramento de Plantas	10	6	16	
		Entomologia Agrícola	8	6	14	
		Produção e Tecnologia de Sementes	4	1	5	
		Ciência do Solo	12	-	12	
		Zootecnia				
		Zootecnia	23	16	39	
		Melhoramento Genético Animal	16	-	16	
		Medicina Veterinária				
		Patologia Animal	9	7	16	
		Medicina Veterinária Preventiva	10	5	15	
		Cirurgia Veterinária	16	15	31	
		Clínica Médica Veterinária	12	9	21	
	Reprodução Animal	5	8	13		
	Microbiologia					
	Microbiologia	13	11	24		
	<b>Subtotal</b>	<b>150</b>	<b>107</b>	<b>257</b>		
		CAUNESP	Aquicultura			
			Aquicultura	14	8	22
		<b>Subtotal</b>	<b>14</b>	<b>8</b>	<b>22</b>	
Marília	FFCMa	Informação	9	-	9	
		Ciências Sociais - Ciências Sociais	12	-	12	
		Educação	18	18	36	
		Filosofia	4	-	4	
		Relações Internacionais	15	-	15	
		<b>Subtotal</b>	<b>58</b>	<b>18</b>	<b>76</b>	
Presidente Prudente	FCT	Pós-Graduação em Geografia: Produção do Espaço Geográfico	13	2	27	
		Pós-Graduação em Ciências Cartográficas : Ac - Aquisição, Análise e Representação de Informações Espaciais	8	2	10	
		Educação - Formação Continuada de Professores	11	-	11	
		<b>Subtotal</b>	<b>32</b>	<b>16</b>	<b>48</b>	
Rio Claro	IB	Ciências Biológicas				
		Biologia Celular e Molecular	5	7	12	
		Biologia Vegetal	8	12	20	
		Microbiologia Aplicada	8	10	18	
		Zoologia	14	13	27	
		Ciências da Motricidade				
		Biodinâmica Motricidade Humana	10	2	12	
		Pedagogia Motricidade Humana	11	-	11	
		Educação	12	-	12	
		<b>Subtotal</b>	<b>68</b>	<b>44</b>	<b>112</b>	
		IGCE	Geografia - Área Conc. Organização do Espaço	19	19	38
	Geografia - Área - Conc. Análise da Informação Espacial		-	-	-	
	Geociências - Área Conc. Geologia Regional		9	11	20	
	Geociências - Área Conc. Geociências e Meio Ambiente		6	13	19	
	Educação Matemática - Área Conc. Ensino e Aprendizagem Matemática e seus Fundamentos Filosófico-Científicos		17	6	23	
	Fundamentos da Matemática		-	-	-	
Física - Física Aplicada	5	-	5			
<b>Subtotal</b>	<b>56</b>	<b>49</b>	<b>105</b>			

continuação

Câmpus	U.U.	Curso(s) e Área(s) de Concentração	Total		Total Geral
			M	D	
São José do Rio Preto	IBILCE	Letras			
		Letras	13	5	18
		Estudos Linguísticos			
		Análise Linguística e Linguística Aplicada	18	-	18
		Genética	2	3	5
		Biologia Animal	13	-	13
		Ciências Matemáticas			
		Ciência e Tecnologia de Alimentos	12	-	12
		Engenharia de Alimentos	-	-	-
		Matemática	10	-	10
		Matemática Aplicada	8	-	8
		Física			
		Biofísica Molecular	8	7	15
<b>Subtotal</b>	<b>84</b>	<b>15</b>	<b>99</b>		
São José dos Campos	FO	Curso de Pós-Graduação em Odontologia			
		Especialidade em Endodontia	-	-	-
		Especialidade em Dentística	-	2	2
		Área de Radiologia Odontológica	3	3	6
		Área de Prótese Dentária	3	-	3
		Área de Biopatologia Bucal	8	8	16
<b>Subtotal</b>	<b>14</b>	<b>13</b>	<b>27</b>		
São Paulo	IA	Música			
		Musicologia/Etnomusicologia e Interpret./Teoria e Composição	13	-	13
		Artes: Artes Visuais e Artes Cênicas	-	-	-
	<b>Subtotal</b>	<b>13</b>	<b>-</b>	<b>13</b>	
	IFT	Física			
Física Teórica	15	4	19		
<b>Subtotal</b>	<b>15</b>	<b>4</b>	<b>19</b>		
<b>Total Geral</b>			<b>1.262</b>	<b>670</b>	<b>1.932</b>

M – Mestrado

D – Doutorado

TABELA 2.06 – DISTRIBUIÇÃO DOS ALUNOS FORMADOS NA PÓS-GRADUAÇÃO, MESTRADO E DOUTORADO, POR UNIDADE UNIVERSITÁRIA, PROGRAMA E ÁREA DE CONCENTRAÇÃO – 2007

Câmpus	U.U.	Curso(s) e Área(s) de Concentração	Total		Total Geral
			M	D	
Araçatuba	FO	Odontologia	14	19	33
		Odontologia Preventiva e Social	1	1	2
		Odontopediatria	2	4	6
		Ciência Animal	15	-	15
		<b>Subtotal</b>	<b>32</b>	<b>24</b>	<b>56</b>
Araraquara	FCF	Alimentos e Nutrição	16	1	17
		Ciências Farmacêuticas	7	4	11
		Análises Clínicas	10	5	15
		<b>Subtotal</b>	<b>33</b>	<b>10</b>	<b>43</b>
	FCL	Linguística e Língua Portuguesa	9	21	30
		Estudos Literários	29	21	50
		Sociologia	8	13	21
		Educação Escolar	33	18	51
		Economia	10	-	10
		<b>Subtotal</b>	<b>89</b>	<b>73</b>	<b>162</b>
	FO	Ciências Odontológicas	9	2	11
		Área de Odontopediatria	-	-	-
		Dentística Restauradora	5	6	11
		Endodontia	-	2	2
		Periodontia	-	7	7
Odontologia - Ortodontia		-	-	-	
Reabilitação Oral		8	1	9	
<b>Subtotal</b>	<b>22</b>	<b>18</b>	<b>40</b>		
IQ	Química	30	34	64	
	Biotecnologia	6	6	12	
	<b>Subtotal</b>	<b>36</b>	<b>40</b>	<b>76</b>	
Assis	FCL	História	15	14	29
		Letras	22	16	38
		Psicologia	16	-	16
		<b>Subtotal</b>	<b>53</b>	<b>30</b>	<b>83</b>
Bauru	FAAC	Comunicação	12	-	12
		Desenho Industrial	14	-	14
		<b>Subtotal</b>	<b>26</b>	<b>-</b>	<b>26</b>
	FC	Educação para a Ciência	14	5	19
		Ciências e Tecnologia de Materiais	13	5	18
		Psicologia do Desenvolvimento e Aprendizagem	16	-	16
		<b>Subtotal</b>	<b>43</b>	<b>10</b>	<b>53</b>
	FE	Engenharia Mecânica	10	-	10
		<b>Subtotal</b>	<b>10</b>	<b>-</b>	<b>10</b>
Botucatu	FCA	Agronomia - Agricultura	8	15	23
		Agronomia - Energia na Agricultura	20	28	48
		Agronomia - Horticultura	11	13	24
		Agronomia - Irrigação e Drenagem	4	8	12
		Agronomia - Proteção de Plantas	7	9	16
		<b>Subtotal</b>	<b>50</b>	<b>73</b>	<b>123</b>
	FM	Anestesiologia	6	6	12
		Bases Gerais da Cirurgia	8	5	13
		Fisiopatologia em Clínica Médica	9	9	18



continuação

Câmpus	U.U.	Curso(s) e Área(s) de Concentração	Total		Total Geral
			M	D	
Botucatu	FM	Doenças Tropicais	7	2	9
		Ginecologia, Obstetria e Mastologia	11	9	20
		Pediatria	6	5	11
		Patologia	7	3	10
		Saúde Coletiva	13	-	13
		<b>Subtotal</b>	<b>67</b>	<b>39</b>	<b>106</b>
	FMVZ	Medicina Veterinária	57	29	86
		Zootecnia	20	10	30
		<b>Subtotal</b>	<b>77</b>	<b>39</b>	<b>116</b>
	IB	Biologia Geral e Aplicada	19	1	20
		Ciências Biológicas - Botânica	20	7	27
		Ciências Biológicas - Farmacologia	8	-	8
		Ciências Biológicas - Genética	8	12	20
		Ciências Biológicas - Zoologia	20	11	31
		<b>Subtotal</b>	<b>75</b>	<b>31</b>	<b>106</b>
Franca	FHDSS	Serviço Social	12	6	18
		História	17	4	21
		Direito	17	-	17
		<b>Subtotal</b>	<b>46</b>	<b>10</b>	<b>56</b>
Guaratinguetá	FE	Engenharia Mecânica	22	12	34
		Física	11	-	11
		<b>Subtotal</b>	<b>33</b>	<b>12</b>	<b>45</b>
Ilha Solteira	FE	Agronomia	20	5	25
		Ciências dos Materiais	7	-	7
		Engenharia Civil	12	-	12
		Engenharia Elétrica	29	4	33
		Engenharia Mecânica	15	-	15
		<b>Subtotal</b>	<b>83</b>	<b>9</b>	<b>92</b>
Jaboticabal	FCAVJ	Agronomia			
		Microbiologia Agropecuária	10	9	19
		Produção Vegetal	23	20	43
		Genética e Melhoramento de Plantas	12	9	21
		Entomologia Agrícola	8	10	18
		Produção e Tecnologia de Sementes	10	6	16
		Ciência do Solo	9	-	9
		Zootecnia			
		Zootecnia	22	16	38
		Medicina Veterinária			
	Genética e Melhoramento de Animal	8	1	9	
	Medicina Veterinária	23	30	53	
	Cirurgia Veterinária	20	11	31	
	<b>Subtotal</b>	<b>145</b>	<b>112</b>	<b>257</b>	
	CAUNESP	Aquicultura	21	19	40
		<b>Subtotal</b>	<b>21</b>	<b>19</b>	<b>40</b>
	Marília	FFCMa	Ciência da Informação	6	1
Ciências Sociais			20	-	20
Educação			26	19	45
Filosofia			8	-	8
Relações Internacionais			14	-	14
<b>Subtotal</b>			<b>74</b>	<b>20</b>	<b>94</b>

continuação

Câmpus	U.U.	Curso(s) e Área(s) de Concentração	Total		Total Geral
			M	D	
Presidente Prudente	FCT	Geografia	25	10	35
		Ciências Cartográficas	7	8	15
		Análise e Representação de Informações Espaciais	-	-	-
		Educação	11	-	11
		<b>Subtotal</b>	<b>43</b>	<b>18</b>	<b>61</b>
Rio Claro	IB	Ciências Biológicas			
		Biologia Celular e Molecular	5	9	14
		Biologia Vegetal	8	7	15
		Microbiologia Aplicada	7	3	10
		Zoologia	12	3	15
		Ciências da Motricidade	32	13	45
		Educação	12	-	12
	<b>Subtotal</b>	<b>76</b>	<b>35</b>	<b>111</b>	
	IGCE	Geografia	25	7	32
		Geologia Regional	9	6	15
		Geociências - Área Conc. Geologia Regional	-	-	-
		Geociências e Meio Ambiente	10	9	19
		Educação Matemática	15	9	24
		Física	5	-	5
		<b>Subtotal</b>	<b>64</b>	<b>31</b>	<b>95</b>
São José do Rio Preto		IBILCE	Letras		
	Letras		10	6	16
	Estudos Linguísticos		23	-	23
	Genética		8	6	14
	Biologia Animal		19	-	19
	Ciências Matemáticas				
	Engenharia e Ciência de Alimentos		14	-	14
	Matemática		14	-	14
	Matemática Aplicada		-	-	-
	Física				
Biofísica Molecular	8	5	13		
<b>Subtotal</b>	<b>96</b>	<b>17</b>	<b>113</b>		
São José dos Campos	FO	Odontologia Restauradora	21	9	30
		Biopatologia Bucal	6	7	13
		<b>Subtotal</b>	<b>27</b>	<b>16</b>	<b>43</b>
São Paulo	IA	Música	13	-	13
		Artes	26	-	26
		<b>Subtotal</b>	<b>39</b>	<b>-</b>	<b>39</b>
	IFT	Física	11	8	19
		<b>Subtotal</b>	<b>11</b>	<b>8</b>	<b>19</b>
<b>Total Geral</b>			<b>1.371</b>	<b>694</b>	<b>2.065</b>

M – Mestrado

D – Doutorado

TABELA 2.06 – DISTRIBUIÇÃO DOS ALUNOS FORMADOS NA PÓS-GRADUAÇÃO, MESTRADO E DOUTORADO, POR UNIDADE UNIVERSITÁRIA, PROGRAMA E ÁREA DE CONCENTRAÇÃO – 2008

Câmpus	U.U.	Curso(s) e Área(s) de Concentração	Total		Total Geral
			M	D	
Araçatuba	FO	Ciência Animal	22	-	22
		Odontologia	10	21	31
		Odontologia Preventiva e Social	3	3	6
		Odontopediatria	4	4	8
		<b>Subtotal</b>	<b>39</b>	<b>28</b>	<b>67</b>
	FCF	Alimentos e Nutrição	24	8	32
		Biociências de Biotecnologia Aplicadas à Farmácia	14	7	21
		Ciências Farmacêuticas	10	6	16
		<b>Subtotal</b>	<b>48</b>	<b>21</b>	<b>69</b>
	FCL	Economia	6	-	6
		Educação Escolar	23	19	42
		Estudos Literários	29	16	45
		Linguística e Língua Portuguesa	14	19	33
		Sociologia	19	17	36
		<b>Subtotal</b>	<b>91</b>	<b>71</b>	<b>162</b>
	FO	Ciências Odontológicas	14	17	31
		Odontologia	19	16	35
		Reabilitação Oral	-	1	1
		<b>Subtotal</b>	<b>33</b>	<b>34</b>	<b>67</b>
IQ	Biotecnologia	7	4	11	
	Química	24	29	53	
	<b>Subtotal</b>	<b>31</b>	<b>33</b>	<b>64</b>	
Assis	FCL	História	11	12	23
		Letras	17	6	23
		Psicologia	22	-	22
		<b>Subtotal</b>	<b>50</b>	<b>18</b>	<b>68</b>
Bauru	FAAC	Comunicação	25	-	25
		Design	14	-	14
		Televisão Digital: Informação e Conhecimento	-	-	-
		<b>Subtotal</b>	<b>39</b>	<b>-</b>	<b>39</b>
	FC	Ciência e Tecnologia de Materiais	31	6	37
		Educação para a Ciência	13	10	23
		Psicologia do Desenvolvimento e Aprendizagem	14	-	14
		<b>Subtotal</b>	<b>58</b>	<b>16</b>	<b>74</b>
	FE	Engenharia de Produção	17	-	17
		Engenharia Elétrica	-	-	-
Engenharia Mecânica		14	-	14	
<b>Subtotal</b>		<b>31</b>	<b>-</b>	<b>31</b>	
Botucatu	FCA	Agronomia (Agricultura)	14	10	24
		Agronomia (Energia na Agricultura)	25	20	45
		Agronomia (Horticultura)	8	9	17
		Agronomia (Irrigação e Drenagem)	5	8	13
		Agronomia (Proteção de Plantas)	11	4	15
		Ciência Florestal	-	-	-
		<b>Subtotal</b>	<b>63</b>	<b>51</b>	<b>114</b>
	FM	Anestesiologia	4	8	12
		Bases Gerais da Cirurgia	11	9	20
		Doenças Tropicais	6	3	9

continuação

Câmpus	U.U.	Curso(s) e Área(s) de Concentração	Total		Total Geral		
			M	D			
Botucatu	FM	Enfermagem	25	-	25		
		Fisiopatologia em Clínica Médica	18	10	28		
		Ginecologia, Obstetrícia e Mastologia	9	9	18		
		Patologia	9	6	15		
		Pesquisa e Desenvolvimento (Biotecnologia Médica)	5	-	5		
		Saúde Coletiva	18	-	18		
	<b>Subtotal</b>	<b>105</b>	<b>45</b>	<b>150</b>			
	FMVZ	Medicina Veterinária	46	41	87		
		Zootecnia	21	13	34		
		<b>Subtotal</b>	<b>67</b>	<b>54</b>	<b>121</b>		
	IB	Biologia Geral e Aplicada	22	3	25		
		Biometria	-	-	-		
		Ciências Biológicas (Botânica)	12	10	22		
		Ciências Biológicas (Farmacologia)	12	1	13		
		Ciências Biológicas (Genética)	13	6	19		
		Ciências Biológicas (Zoologia)	14	10	24		
		<b>Subtotal</b>	<b>73</b>	<b>30</b>	<b>103</b>		
	Franca	FHDSS	Direito	16	-	16	
			História	20	8	28	
Serviço Social			17	9	26		
<b>Subtotal</b>			<b>53</b>	<b>17</b>	<b>70</b>		
Guaratinguetá	FE	Engenharia Mecânica	30	11	41		
		Física	-	1	1		
		<b>Subtotal</b>	<b>30</b>	<b>12</b>	<b>42</b>		
Ilha Solteira	FE	Agronomia	25	19	44		
		Ciência dos Materiais	7	-	7		
		Engenharia Civil	15	-	15		
		Engenharia Elétrica	22	12	34		
		Engenharia Mecânica	16	-	16		
		<b>Subtotal</b>	<b>85</b>	<b>31</b>	<b>116</b>		
Jaboticabal	CAUNESP	Aquicultura	13	19	32		
		<b>Subtotal</b>	<b>13</b>	<b>19</b>	<b>32</b>		
	FCAV	Agronomia (Ciência do Solo)	10	2	12		
		Agronomia (Entomologia Agrícola)	11	4	15		
		Agronomia (Genética e Melhoramento de Plantas)	9	7	16		
		Agronomia (Produção e Tecnologia de Sementes)	1	1	2		
		Agronomia (Produção Vegetal)	22	26	48		
		Cirurgia Veterinária	18	10	28		
		Genética e Melhoramento Animal	12	2	14		
		Medicina Veterinária	28	28	56		
		Microbiologia Agropecuária	9	10	19		
		Zootecnia	23	13	36		
		<b>Subtotal</b>	<b>143</b>	<b>103</b>	<b>246</b>		
		Marília	FFC	Ciência da Informação	15	4	19
				Ciências Sociais	21	-	21
Educação	28			17	45		
Filosofia	7			-	7		
Relações Internacionais (Unesp/Unicamp/PUC-SP)	18			-	18		
<b>Subtotal</b>	<b>89</b>			<b>21</b>	<b>110</b>		

continuação

Câmpus	U.U.	Curso(s) e Área(s) de Concentração	Total		Total Geral
			M	D	
Presidente Prudente	FCT	Ciências Cartográficas	9	4	13
		Educação	31	-	31
		Fisioterapia	-	-	-
		Geografia	25	20	45
		<b>Subtotal</b>	<b>65</b>	<b>24</b>	<b>89</b>
Rio Claro	IB	Ciências Biológicas (Biologia Celular e Molecular)	6	5	11
		Ciências Biológicas (Biologia Vegetal)	8	7	15
		Ciências Biológicas (Microbiologia Aplicada)	12	4	16
		Ciências Biológicas (Zoologia)	8	7	15
		Ciências da Motricidade	30	4	34
		Educação	16	-	16
	<b>Subtotal</b>	<b>80</b>	<b>27</b>	<b>107</b>	
	IGCE	Educação Matemática	14	5	19
		Física	8	-	8
		Geociências e Meio Ambiente	9	17	26
		Geografia	19	11	30
		Geologia Regional	5	11	16
		Matemática Universitária	-	-	-
<b>Subtotal</b>	<b>55</b>	<b>44</b>	<b>99</b>		
São José do Rio Preto	IBILCE	Biofísica Molecular	2	9	11
		Biologia Animal	14	-	14
		Ciência da Computação	7	-	7
		Engenharia e Ciência de Alimentos	8	3	11
		Estudos Lingüísticos	15	4	19
		Genética	11	5	16
		Letras	9	10	19
		Matemática	20	-	20
		Microbiologia	12	-	12
<b>Subtotal</b>	<b>98</b>	<b>31</b>	<b>129</b>		
São José dos Campos	FO	Biopatologia Bucal	8	10	18
		Odontologia Restauradora	9	10	19
		<b>Subtotal</b>	<b>17</b>	<b>20</b>	<b>37</b>
São Paulo	IA	Artes	34	-	34
		Música	25	-	25
		<b>Subtotal</b>	<b>59</b>	<b>-</b>	<b>59</b>
	IFT	Física	8	9	17
<b>Subtotal</b>	<b>8</b>	<b>9</b>	<b>17</b>		
<b>Total Geral</b>			<b>1.523</b>	<b>759</b>	<b>2.282</b>

M – Mestrado

D – Doutorado

TABELA 2.06 – DISTRIBUIÇÃO DOS ALUNOS FORMADOS NA PÓS-GRADUAÇÃO, MESTRADO E DOUTORADO, POR UNIDADE UNIVERSITÁRIA, PROGRAMA E ÁREA DE CONCENTRAÇÃO – 2009

Câmpus	U.U.	Curso(s) e Área(s) de Concentração	Total		Total Geral
			M	D	
Araçatuba	FO	Ciência Animal	25	-	25
		Odontologia	27	16	43
		Odontologia Preventiva e Social	5	7	12
		Odontopediatria	8	8	16
		<b>Subtotal</b>	<b>65</b>	<b>31</b>	<b>96</b>
Araraquara	FCF	Alimentos e Nutrição	21	10	31
		Biociências de Biotecnologia Aplicadas à Farmácia	9	8	17
		Ciências Farmacêuticas	18	8	26
		<b>Subtotal</b>	<b>48</b>	<b>26</b>	<b>74</b>
	FCL	Economia	14	-	14
		Educação Escolar	40	21	61
		Estudos Literários	14	14	28
		Linguística e Língua Portuguesa	9	17	26
		Sociologia	15	6	21
		<b>Subtotal</b>	<b>92</b>	<b>58</b>	<b>150</b>
	FO	Ciências Odontológicas	9	6	15
		Odontologia	-	9	9
		Reabilitação Oral	15	15	30
		<b>Subtotal</b>	<b>24</b>	<b>30</b>	<b>54</b>
IQ	Biotecnologia	8	2	10	
	Química	41	26	67	
	<b>Subtotal</b>	<b>49</b>	<b>28</b>	<b>77</b>	
Assis	FCL	História	19	10	29
		Letras	15	10	25
		Psicologia	24	-	24
		<b>Subtotal</b>	<b>58</b>	<b>20</b>	<b>78</b>
Bauru	FAAC	Comunicação	17	-	17
		Desenho Industrial	19	-	19
		Televisão Digital: Informação e Conhecimento	-	-	-
		<b>Subtotal</b>	<b>36</b>	<b>-</b>	<b>36</b>
	FC	Ciência e Tecnologia de Materiais	23	12	35
		Educação para a Ciência	14	14	28
		Psicologia do Desenvolvimento e Aprendizagem	14	-	14
		<b>Subtotal</b>	<b>51</b>	<b>26</b>	<b>77</b>
	FE	Engenharia de Produção	23	-	23
		Engenharia Elétrica	-	-	-
		Engenharia Mecânica	13	-	13
<b>Subtotal</b>		<b>36</b>	<b>-</b>	<b>36</b>	
Botucatu	FCA	Agronomia (Agricultura)	12	8	20
		Agronomia (Energia na Agricultura)	23	23	46
		Agronomia (Horticultura)	11	6	17
		Agronomia (Irrigação e Drenagem)	7	6	13
		Agronomia (Proteção de Plantas)	11	8	19
		Ciência Florestal	8	-	8
		<b>Subtotal</b>	<b>72</b>	<b>51</b>	<b>123</b>
		FM	Anestesiologia	5	3
	Bases Gerais da Cirurgia		9	8	17
	Doenças Tropicais		8	7	15

continuação

Câmpus	U.U.	Curso(s) e Área(s) de Concentração	Total		Total Geral		
			M	D			
Botucatu	FM	Enfermagem	9	-	9		
		Fisiopatologia em Clínica Médica	8	20	28		
		Ginecologia, Obstetrícia e Mastologia	17	7	24		
		Patologia	7	7	14		
		Pesquisa e Desenvolvimento (Biotecnologia Médica)	15	-	15		
		Saúde Coletiva	21	-	21		
		<b>Subtotal</b>	<b>99</b>	<b>52</b>	<b>151</b>		
	FMVZ	Medicina Veterinária	44	20	64		
		Zootecnia	22	19	41		
		<b>Subtotal</b>	<b>66</b>	<b>39</b>	<b>105</b>		
	IB	Biologia Geral e Aplicada	19	7	26		
		Biometria	2	-	2		
		Ciências Biológicas (Botânica)	8	6	14		
		Ciências Biológicas (Farmacologia)	9	2	11		
		Ciências Biológicas (Genética)	8	11	19		
		Ciências Biológicas (Zoologia)	22	16	38		
		<b>Subtotal</b>	<b>68</b>	<b>42</b>	<b>110</b>		
	Franca	FHDSS	Direito	11	-	11	
			História	21	11	32	
Serviço Social			16	8	24		
<b>Subtotal</b>			<b>48</b>	<b>19</b>	<b>67</b>		
Guaratinguetá	FE	Engenharia Mecânica	25	22	47		
		Física	7	3	10		
		<b>Subtotal</b>	<b>32</b>	<b>25</b>	<b>57</b>		
Ilha Solteira	FE	Agronomia	15	19	34		
		Ciência dos Materiais	12	-	12		
		Engenharia Civil	18	-	18		
		Engenharia Elétrica	25	14	39		
		Engenharia Mecânica	13	-	13		
		<b>Subtotal</b>	<b>83</b>	<b>33</b>	<b>116</b>		
Jaboticabal	CAUNESP	Aquicultura	10	17	27		
		<b>Subtotal</b>	<b>10</b>	<b>17</b>	<b>27</b>		
	FCAV	Agronomia (Ciência do Solo)	13	6	19		
		Agronomia (Entomologia Agrícola)	10	7	17		
		Agronomia (Genética e Melhoramento de Plantas)	10	8	18		
		Agronomia (Produção e Tecnologia de Sementes)	9	6	15		
		Agronomia (Produção Vegetal)	23	20	43		
		Cirurgia Veterinária	19	23	42		
		Genética e Melhoramento Animal	9	5	14		
		Medicina Veterinária	33	16	49		
		Microbiologia Agropecuária	19	9	28		
		Zootecnia	20	26	46		
		<b>Subtotal</b>	<b>165</b>	<b>126</b>	<b>291</b>		
		Marília	FFC	Ciência da Informação	12	10	22
				Ciências Sociais	20	-	20
Educação	45			17	62		
Filosofia	16			-	16		
Relações Internacionais (Unesp/Unicamp/PUC-SP)	14			-	14		
<b>Subtotal</b>	<b>107</b>			<b>27</b>	<b>134</b>		

continuação

Câmpus	U.U.	Curso(s) e Área(s) de Concentração	Total		Total Geral
			M	D	
Presidente Prudente	FCT	Ciências Cartográficas	7	-	7
		Educação	15	-	15
		Fisioterapia	7	-	7
		Geografia	15	14	29
		<b>Subtotal</b>	<b>44</b>	<b>14</b>	<b>58</b>
Rio Claro	IB	Ciências Biológicas (Biologia Celular e Molecular)	8	8	16
		Ciências Biológicas (Biologia Vegetal)	9	3	12
		Ciências Biológicas (Microbiologia Aplicada)	7	9	16
		Ciências Biológicas (Zoologia)	17	11	28
		Ciências da Motricidade	22	7	29
		Educação	24	-	24
		<b>Subtotal</b>	<b>87</b>	<b>38</b>	<b>125</b>
	IGCE	Educação Matemática	14	3	17
		Física	5	-	5
		Geociências e Meio Ambiente	9	13	22
		Geografia	20	17	37
		Geologia Regional	11	5	16
		Matemática Universitária	-	-	-
		<b>Subtotal</b>	<b>59</b>	<b>38</b>	<b>97</b>
São José do Rio Preto	IBILCE	Biofísica Molecular	7	4	11
		Biologia Animal	14	2	16
		Ciência da Computação	14	-	14
		Engenharia e Ciência de Alimentos	17	7	24
		Estudos Linguísticos	14	9	23
		Genética	9	10	19
		Letras	10	3	13
		Matemática	24	-	24
		Microbiologia	10	-	10
		Química	-	-	-
<b>Subtotal</b>	<b>119</b>	<b>35</b>	<b>154</b>		
São José dos Campos	FO	Biopatologia Bucal	12	12	24
		Odontologia Restauradora	8	4	12
		<b>Subtotal</b>	<b>20</b>	<b>16</b>	<b>36</b>
São Paulo	IA	Artes	27	-	27
		Música	14	-	14
		<b>Subtotal</b>	<b>41</b>	<b>-</b>	<b>41</b>
	IFT	Física	12	14	26
		<b>Subtotal</b>	<b>12</b>	<b>14</b>	<b>26</b>
<b>Total Geral</b>			<b>1.591</b>	<b>805</b>	<b>2.396</b>

M – Mestrado

D – Doutorado



GRÁFICO 6 – ALUNOS FORMADOS NA PÓS-GRADUAÇÃO

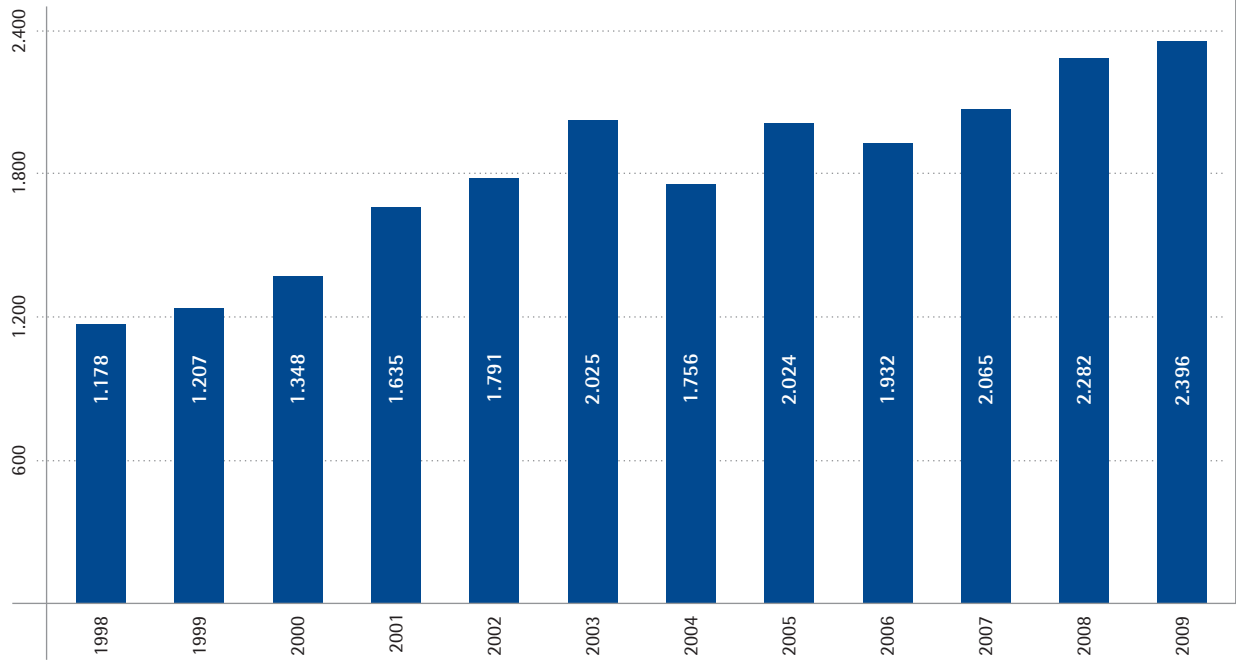


GRÁFICO 7 – ALUNOS FORMADOS NO MESTRADO

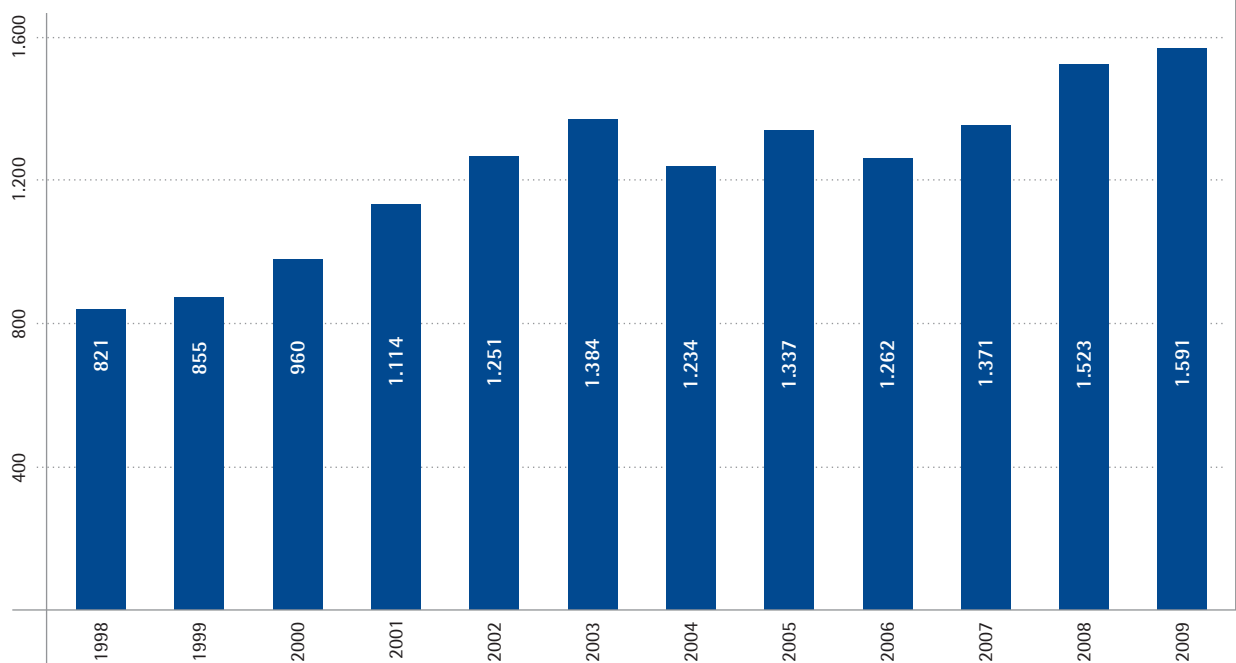


GRÁFICO 8 - ALUNOS FORMADOS NO DOUTORADO

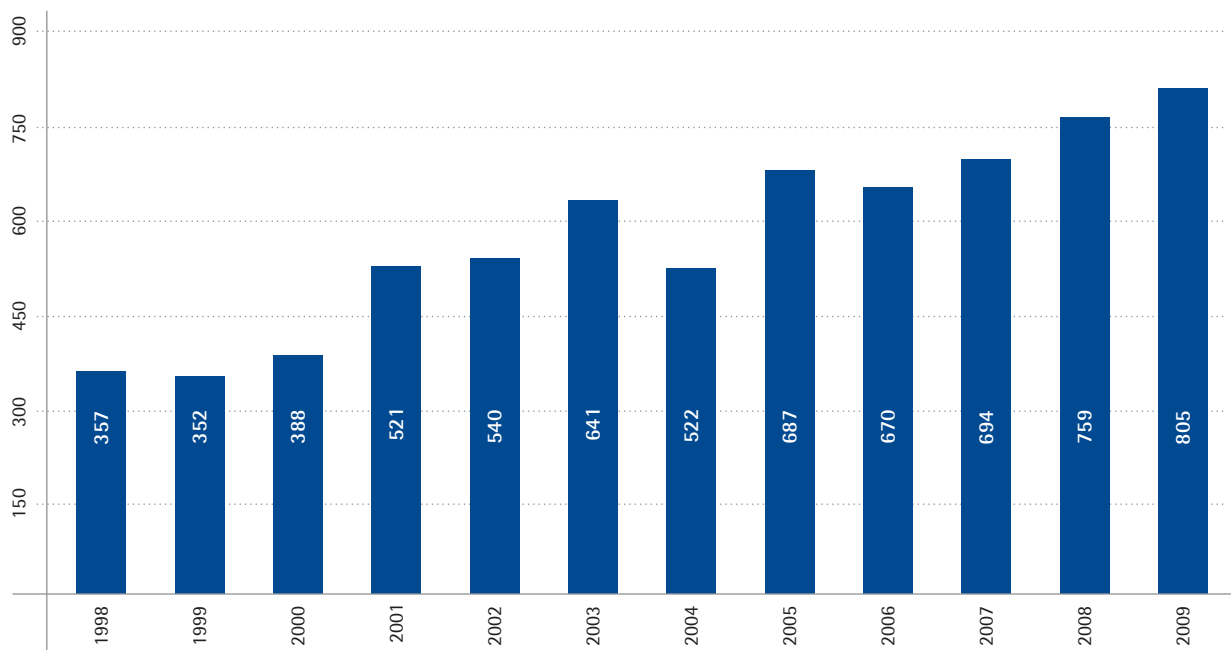


TABELA 2.07 – DISTRIBUIÇÃO DAS VAGAS, ALUNOS MATRICULADOS E FORMADOS POR UNIDADE UNIVERSITÁRIA, NOS CURSOS LATO SENSU – 2009

Câmpus	U.U.	Nome do Curso	Depto. Responsável	Res. UNESP	Início	Término	Nº Docentes Envolvidos	Vagas		Matriculados		Formados	
										F	M	F	M
Araçatuba	FO	Dentística – 22ª Edição	Odontologia Restauradora	78/07	04.08.08	13.02.10	11	12	-	-	-	-	-
		Endodontia – 24ª Edição	Odontologia Restauradora	78/07	04.08.08	09.04.10	14	12	9	3	-	-	-
		Gestão de Sistemas de Produção Animal – 1ª Edição	Apoio, Prod. Saúde Animal	115/05	03.03.08	20.12.09	5	30	8	21	8	8	20
		Implantodontia – 5ª Edição	Cirurgia e Clínica Integrada	78/07	16.07.08	19.12.09	8	12	4	8	4	4	8
		Odontopediatria – 23ª Edição	Odontologia Infantil e Social	78/07	02.02.09	29.06.10	10	12	-	-	-	-	-
		Ortodontia – 10ª Edição	Odontologia Infantil e Social	115/05	02.05.08	21.11.09	9	12	9	3	9	3	3
		Periodontia – 6ª Edição	Cirurgia e Clínica Integrada	78/07	14.08.08	30.04.10	9	12	-	-	-	-	-
		Prótese Dentária – 7ª Edição	Materiais Odontológicos e Prótese	78/07	09.03.09	24.02.11	16	12	10	2	-	-	-
		Psicologia e Saúde: Interfaces Teoria e Prática – 1ª Ed.	PROMOV/DIMOP	78/07	21.08.09	19.12.10	17	42	33	7	-	-	-
		Araraquara	FCF	Saúde Pública – 14ª Edição	Ciências Biológicas	78/07	12.03.09	30.01.10	-	-	-	-	-
FCL	Governança Pública e Novos Arranjos de Gestão – 1ª Edição	Antropologia Política e Filosófica	115/05	08.03.08	08.11.09	25	40	13	4	11	3	3	
FO	FO	Teorias Linguísticas e Ensino – 1ª Edição	Linguística	78/07	16.02.08	15.06.09	15	100	89	11	77	7	7
		Psicologia Educacional e Clínica – 1ª Edição	CENP (Unidade Auxiliar)	115/05	04.08.07	30.11.09	6	92	88	4	-	-	-
		Dentística – 10ª Edição	Odontologia Restauradora	115/05	15.04.08	23.01.10	3	12	6	1	6	1	1
		Endodontia – 8ª Edição	Odontologia Restauradora	115/05	11.03.08	23.01.10	7	12	12	-	12	-	-
		Implantodontia – 6ª Edição	Diagnóstico e Cirurgia	78/07	22.09.08	28.08.10	11	12	5	7	-	-	-
		Odontologia Legal – 1ª Edição	Odontologia Social	115/05	23.06.09	27.11.10	6	12	4	1	-	-	-
		Ortodontia – 7ª Edição	Clínica Infantil	78/07	13.10.08	28.08.11	10	12	10	2	-	-	-
		Periodontia – 15ª Edição	Diagnóstico e Cirurgia	78/07	17.03.09	18.12.10	10	12	7	5	-	-	-
		Prótese Dentária – 10ª Edição	Materiais Odontológicos e Prótese	78/07	10.08.09	21.10.11	12	12	9	2	-	-	-
		Prótese Dentária – 9ª Edição	Materiais Odontológicos e Prótese	115/05	09.08.07	25.07.09	8	12	3	8	3	8	8
Assis	FCL	Língua Portuguesa – 1ª Edição	Linguística	115/05	25.08.07	31.07.09	11	70	42	12	28	8	
Baurau	FC	Psicologia da Saúde: Práticas Clínicas Hospitalares – 1ª Edição	Psicologia	115/05	16.08.08	21.12.09	9	32	30	2	28	2	
FE	FE	Engenharia de Produção – 8ª Edição	Engenharia de Produção	78/07	15.08.08	15.04.10	10	52	9	43	-	-	-
		Engenharia de Segurança do Trabalho – 10ª Edição	Engenharia Mecânica	78/07	07.08.09	04.03.11	17	49	9	40	-	-	-
		Engenharia Mecatrônica – 2ª Edição	Engenharia Elétrica	115/05	10.08.07	20.11.09	10	40	-	28	-	13	13
		Gestão de Organizações Públicas – 2ª Edição	Engenharia de Produção	78/07	31.08.07	31.07.09	17	45	15	9	12	8	8
		Gestão de Organizações Públicas – 3ª Edição	Engenharia de Produção	78/07	07.08.09	29.07.11	16	45	18	19	-	-	-

continuação

Câmpus	U.U.	Nome do Curso	Res. UNESP	Início	Término	Nº Docentes Envolvidos	Matriculados		Formados		
							Vagas	F	M	F	M
Bauru	FE	Gestão Estratégica de Negócios (Cegen) - 2ª Edição	78/07	29.02.08	30.08.09	17	45	9	36	9	21
		Gestão Estratégica de Negócios (Cegen) - 3ª Edição	78/07	07.08.09	29.07.11	13	50	21	29	-	-
		Logística Empresarial - 2ª Edição	78/07	15.08.08	15.04.10	10	45	15	24	-	-
Botucatu	FCA	MBA em Gestão de Negócios do Sistema Energético - 1ª Edição	78/07	06.03.09	30.10.10	11	45	3	29	-	-
		Ciência e Tecnologia de Alimentos - 1ª Edição	115/05	07.03.08	31.07.09	14	30	17	3	16	2
		Gestão da Cadeia Produtiva de Biocombustíveis com Ênfase em Biodiesel I - 1ª Edição	115/05	01.03.08	10.09.09	26	20	2	9	-	7
Franca	FMVZ	Enfermagem em Cardiologia - 1ª Edição	78/07	12.09.08	07.08.09	9	30	29	1	29	1
		Segurança Transfusional - 1ª Edição	78/07	09.01.09	06.12.09	12	90	54	14	54	14
		Sanidade em Animais de Produção- 2ª Edição	78/07	15.08.08	11.07.10	4	40	8	11	-	-
Guaratinguetá	FE	Obrigações Contratuais e Responsabilidade Civil - 1ª Edição	78/07	06.02.09	30.06.10	12	40	20	20	-	-
		Gestão Jurídica da Empresa - 2ª Edição	78/07	06.02.09	30.06.10	16	40	20	20	-	-
		Gestão da Produção - 8ª Edição	78/07	14.10.08	01.04.10	9	60	39	41	8	13
Ilha Solteira	FE	Gestão da Produção - 9ª Edição	78/07	15.09.09	02.03.11	6	60	15	45	-	-
		Gestão da Qualidade da Energia em Sistemas Elétricos - 1ª Edição	115/05	01.03.08	19.12.09	8	23	1	13	-	10
		Logística Internacional - 2ª Edição	78/07	02.09.08	10.12.09	15	30	7	8	-	-
Jaboticabal	FCAV	Fundamentando a Prática de Ensino do Professor de Matemática - 1ª Edição	115/05	15.03.08	31.07.10	8	38	22	16	-	-
		Patologia Clínica Veterinária - 1ª Edição	115/05	16.02.08	20.12.09	5	30	21	6	21	6
		Linguagem - 1ª Edição	115/05	01.03.09	01.03.10	17	35	14	-	-	-
Presidente Prudente	FCT	Tecnologias de Informação e Comunicação, Educação Ambiental e Gerenciam. de Rec. Hídricos - 1ª Edição	78/07	29.08.08	20.12.09	16	45	14	31	-	-
		Educação Infantil (0 a 6 Anos) - 1ª Edição	115/05	08.03.08	28.03.10	10	70	67	2	-	-
		Fisioterapia - 2ª Edição	78/07	11.05.09	09.04.10	14	14	7	5	-	-
Rio Claro	CEA	Gerenciamento Ambiental: Sustentabilidade - 1ª Edição	78/07	07.08.09	18.12.10	18	40	7	7	-	-
Sorocaba	IB	Entomologia Urbana - Teoria e Prática - 5ª Edição	78/07	07.08.09	18.12.10	9	20	12	7	-	-

continuação

Câmpus	U.U.	Nome do Curso	Depto. Responsável	Res. UNESP	Início	Término	Nº Docentes Envolvidos	Matriculados		Formados			
								Vagas	F	M	F	M	
São José dos Campos	FO	Endodontia - 5ª Edição	Odontologia Restauradora	115/05	04.08.08	26.01.10	12	12	11	1	11	1	
		Implantodontia - 1ª Edição	Materiais Odontológicos e Prótese	78/07	13.08.09	22.09.11	13	12	7	5	-	-	-
São Paulo	IA	Fundamentos da Cultura e das Artes - 7ª Edição	Artes Plásticas	78/07	07.03.09	29.09.10	12	70	55	15	-	-	
		GOVERNO E PODER LEGISLATIVO - 2ª Edição	PROPG	78/07	31.03.08	31.08.09	15	50	24	22	-	-	
		NEGOCIAÇÕES ECONÔMICAS INTERNACIONAIS - 6ª Edição	PROPG	78/07	01.04.09	31.03.10	7	60	25	19	-	-	
São Vicente	C.E.L. Paulista	Gestão Ambiental - 1ª Edição	PROPG	115/05	15.02.08	27.06.09	16	50	27	23	21	18	
		Gestão Ambiental - 2ª Edição	PROPG	78/07	30.07.09	02.12.10	20	49	30	19	-	-	
Sorocaba	C. Exp. Sorocaba	Engenharia de Produção (CENPRO I) - 1ª Edição	PROPG	115/05	24.04.08	24.04.10	9	45	2	25	-	-	
		Meio Ambiente e Desenvolvimento Sustentável - 1ª Ed.	PROPG	115/05	07.03.08	23.05.09	16	40	14	17	12	16	
Tupã	C. EXP. Tupã	Gestão de Agronegócio - 1ª Edição	PROPG	115/05	16.02.08	31.01.10	14	40	10	25	6	21	
Total							715	2.185	1.071	790	385	211	
Total Geral									1.861		596		
Número de Cursos Especialização em Andamento: 62													

## 2.08 – DISTRIBUIÇÃO DOS ALUNOS MATRICULADOS E FORMADOS EM CURSOS DE ENSINO TÉCNICO E MÉDIO – 1998 A 2009

Matriculados Ensino Técnico					Formados Ensino Técnico			
Ano	CTIB	CTIG	CTAJ	Total/Ano	CTIB	CTIG*	CTAJ	Total/Ano
1998	609	416	201	1.226	179	49	49	277
1999	568	427	204	1.199	211	46	61	318
2000	428	400	201	1.029	124	102	70	296
2001	415	399	202	1.016	119	85	61	265
2002	568	396	194	1.158	134	79	59	272
2003	646	388	196	1.230	140	75	68	283
2004	596	362	191	1.149	105	74	60	239
2005	639	379	194	1.212	164	78	51	293
2006	591	429	193	1.213	166	53	66	285
2007	624	415	182	1.221	114	78	59	251
2008	652	460	204	1.316	118	86	58	262
2009	688	437	179	1.304	129	64	**76	269

Matriculados Ensino Médio					Formados Ensino Médio			
Ano	CTIB	CTIG	CTAJ	Total/Ano	CTIB	CTIG	CTAJ	Total/Ano
1998	114	416	-	530	-	121	-	121
1999	213	427	-	640	-	142	-	142
2000	294	383	179	856	74	117	-	191
2001	287	377	176	840	91	111	-	202
2002	294	350	178	822	88	129	-	217
2003	355	338	172	865	83	122	52	257
2004	342	312	182	836	83	109	55	247
2005	339	286	169	794	100	83	45	228
2006	324	279	167	770	121	89	64	274
2007	319	296	132	747	84	92	42	218
2008	363	296	165	824	88	100	35	223
2009	389	224	155	768	118	93	50	261

CTIB – Colégio Técnico Industrial Prof. Isaac Portal Roldán – Bauru.

CTIG – Colégio Técnico Industrial Prof. Carlos Augusto Patrício Amorim – Guaratinguetá.

CTAJ – Colégio Técnico Agrícola José Bonifácio – Jaboticabal.

\* Os formados de ensino técnico foram alterados, pois a unidade vai considerar os alunos que efetivamente terminaram o estágio.

\*\* Os alunos do ensino técnico colarão grau somente em Julho, por conta do estágio supervisionado que é obrigatório e faz parte da formação.

TABELA 2.09 – DISTRIBUIÇÃO DOS DOCENTES, ATIVOS E INATIVOS, POR UNIDADE UNIVERSITÁRIA – 1998 A 2009

U.U.	1998			1999			2000			2001		
	Ativos	Inativos	Total	Ativos	Inativos	Total	Ativos	Inativos	Total	Ativos	Inativos	Total
<b>A – Unidades Universitárias</b>												
FOAç	137	46	183	134	49	183	133	50	183	130	51	181
FCFAr	67	22	89	66	21	87	64	23	87	63	24	87
FCLAr	176	81	257	165	86	251	162	87	249	160	90	250
FOAr	102	45	147	103	42	145	102	41	143	98	41	139
IQAr	70	28	98	70	26	96	69	27	96	68	28	96
FCLAs	161	70	231	157	73	230	153	73	226	152	77	229
FAACBa	117	13	130	104	23	127	106	22	128	110	23	133
FCBa	166	14	180	161	19	180	155	22	177	166	24	190
FEBa	93	8	101	93	8	101	92	19	111	90	21	111
FCABo	94	29	123	90	32	122	90	31	121	87	34	121
FMBBo	254	17	271	247	20	267	252	20	272	252	22	274
FMVZBo	77	26	103	74	27	101	74	28	102	74	27	101
IBBo	164	64	228	152	67	219	147	69	216	155	72	227
FHDSSFr	87	37	124	77	41	118	74	46	120	79	46	125
FEG	132	26	158	127	27	154	126	28	154	123	29	152
FEIS	194	7	201	190	8	198	189	8	197	186	7	193
FCAVJ	218	65	283	210	65	275	203	73	276	201	74	275
FFCMA	141	54	195	134	57	191	137	59	196	131	61	192
FCTPP	197	39	236	189	40	229	186	43	229	183	42	225
IBRC	125	29	154	122	31	153	125	32	157	123	33	156
IGCERC	142	44	186	136	44	180	134	45	179	133	45	178
FOSJC	82	39	121	78	40	118	75	40	115	74	40	114
IBILCESJRP	179	91	270	179	91	270	181	90	271	178	91	269
IASP	68	19	87	71	20	91	72	20	92	71	21	92
CLPSV*	4	-	4	4	-	4	4	-	4	4	-	4
<b>Subtotal</b>	<b>3.247</b>	<b>913</b>	<b>4.160</b>	<b>3.133</b>	<b>957</b>	<b>4.090</b>	<b>3.105</b>	<b>996</b>	<b>4.101</b>	<b>3.091</b>	<b>1.023</b>	<b>4.114</b>
<b>A1 – Câmpus Experimentais – Unidades Acadêmico-Administrativas</b>												
São Vicente*	-	-	-	-	-	-	-	-	-	-	-	-
Dracena	-	-	-	-	-	-	-	-	-	-	-	-
Itapeva	-	-	-	-	-	-	-	-	-	-	-	-
Ourinhos	-	-	-	-	-	-	-	-	-	-	-	-
Registro	-	-	-	-	-	-	-	-	-	-	-	-
Rosana	-	-	-	-	-	-	-	-	-	-	-	-
Sorocaba	-	-	-	-	-	-	-	-	-	-	-	-
Tupã	-	-	-	-	-	-	-	-	-	-	-	-
<b>Subtotal</b>	<b>-</b>	<b>-</b>	<b>-</b>	<b>-</b>	<b>-</b>	<b>-</b>	<b>-</b>	<b>-</b>	<b>-</b>	<b>-</b>	<b>-</b>	<b>-</b>
<b>B – Unidades Complementares</b>												
<b>B1 – Institutos Especiais</b>												
CAUNESP	1	-	1	1	-	1	1	-	1	1	-	1
CEA	3	-	3	3	-	3	2	-	2	2	-	2
CAOE	-	-	-	-	-	-	-	-	-	-	-	-
IFTSP	27	2	29	27	2	29	26	-	26	23	2	25
IPMet	8	-	8	7	-	7	7	-	7	7	-	7
<b>Subtotal</b>	<b>39</b>	<b>2</b>	<b>41</b>	<b>38</b>	<b>2</b>	<b>40</b>	<b>36</b>	<b>-</b>	<b>36</b>	<b>33</b>	<b>2</b>	<b>35</b>
<b>C – Unidades Administrativas</b>												
RUNESP	-	-	-	-	-	-	-	2	2	-	2	2
AGBa	-	11	11	-	11	11	-	-	-	-	-	-
AGBo	-	2	2	-	2	2	-	2	2	-	2	2
<b>Subtotal</b>	<b>-</b>	<b>13</b>	<b>13</b>	<b>-</b>	<b>13</b>	<b>13</b>	<b>-</b>	<b>4</b>	<b>4</b>	<b>-</b>	<b>4</b>	<b>4</b>
<b>Total Geral</b>	<b>3.286</b>	<b>928</b>	<b>4.214</b>	<b>3.171</b>	<b>972</b>	<b>4.143</b>	<b>3.141</b>	<b>1.000</b>	<b>4.141</b>	<b>3.124</b>	<b>1.029</b>	<b>4.153</b>

continuação

U.U.	2002			2003			2004			2005		
	Ativos	Inativos	Total	Ativos	Inativos	Total	Ativos	Inativos	Total	Ativos	Inativos	Total
<b>A – Unidades Universitárias</b>												
FOAç	136	53	189	137	54	191	137	54	191	137	54	191
FCFAr	63	26	89	64	26	90	65	26	91	64	26	90
FCLAr	166	92	258	157	96	253	165	96	261	169	97	266
FOAr	96	45	141	95	46	141	96	47	143	97	46	143
IQAr	70	28	98	66	31	97	65	30	95	69	30	99
FCLAs	156	80	236	152	89	241	152	93	245	153	91	244
FAACBa	121	23	144	117	26	143	109	28	137	116	33	149
FCBa	166	24	190	156	36	192	153	39	192	121	42	163
FEBa	92	24	116	92	25	117	91	27	118	141	30	171
FCABo	87	36	123	87	38	125	88	38	126	89	37	126
FMBBo	269	24	293	272	26	298	267	29	296	274	30	304
FMVZBo	74	29	103	69	33	102	69	34	103	69	34	103
IBBo	155	73	228	152	79	231	156	78	234	159	77	236
FHDSSFr	93	46	139	85	49	134	83	48	131	89	46	135
FEG	131	34	165	132	41	173	130	43	173	137	47	184
FEIS	191	7	198	191	8	199	195	8	203	196	8	204
FCAVJ	201	75	276	203	86	289	210	88	298	212	92	304
FFCMA	130	63	193	129	77	206	123	81	204	152	80	232
FCTPP	189	44	233	185	47	232	188	47	235	183	51	234
IBRC	123	36	159	111	48	159	111	50	161	112	51	163
IGCERC	135	50	185	135	55	190	134	56	190	133	56	189
FOSJC	74	41	115	72	45	117	73	46	119	73	45	118
IBILCESJRP	180	96	276	177	104	281	176	104	280	192	103	295
IASP	68	22	90	62	25	87	60	27	87	66	30	96
CLPSV*	-	-	-	14	-	14	15	-	15	16	-	16
<b>Subtotal</b>	<b>3.166</b>	<b>1.071</b>	<b>4.237</b>	<b>3.112</b>	<b>1.190</b>	<b>4.302</b>	<b>3.111</b>	<b>1.217</b>	<b>4.328</b>	<b>3.219</b>	<b>1.236</b>	<b>4.455</b>
<b>A1 – Câmpus Experimentais – Unidades Acadêmico-Administrativas</b>												
São Vicente*	-	-	-	-	-	-	-	-	-	-	-	-
Dracena	-	-	-	5	-	5	9	-	9	14	-	14
Itapeva	-	-	-	5	-	5	9	-	9	15	-	15
Ourinhos	-	-	-	5	-	5	7	-	7	8	-	8
Registro	-	-	-	9	-	9	11	-	11	13	-	13
Rosana	-	-	-	3	-	3	11	-	11	13	-	13
Sorocaba	-	-	-	9	-	9	19	-	19	29	-	29
Tupã	-	-	-	5	-	5	8	-	8	12	-	12
<b>Subtotal</b>	<b>-</b>	<b>-</b>	<b>-</b>	<b>41</b>	<b>-</b>	<b>41</b>	<b>74</b>	<b>-</b>	<b>74</b>	<b>104</b>	<b>-</b>	<b>104</b>
<b>B – Unidades Complementares</b>												
<b>B1 – Institutos Especiais</b>												
CAUNESP	1	-	1	1	-	1	1	-	1	1	-	1
CEA	1	-	1	1	-	1	1	-	1	1	-	1
CAOE	-	-	-	-	-	-	-	-	-	-	-	-
IFTSP	27	-	27	25	-	25	24	-	24	24	-	24
IPMet	6	-	6	6	-	6	5	-	5	5	-	5
<b>Subtotal</b>	<b>35</b>	<b>-</b>	<b>35</b>	<b>33</b>	<b>-</b>	<b>33</b>	<b>31</b>	<b>-</b>	<b>31</b>	<b>31</b>	<b>-</b>	<b>31</b>
<b>C – Unidades Administrativas</b>												
RUNESP	-	5	5	-	6	6	-	7	7	-	7	7
AGBa	-	-	-	-	-	-	-	-	-	-	-	-
AGBo	-	2	2	-	2	2	-	2	2	-	-	-
<b>Subtotal</b>	<b>-</b>	<b>7</b>	<b>7</b>	<b>-</b>	<b>8</b>	<b>8</b>	<b>-</b>	<b>9</b>	<b>9</b>	<b>-</b>	<b>7</b>	<b>7</b>
<b>Total Geral</b>	<b>3.201</b>	<b>1.078</b>	<b>4.279</b>	<b>3.186</b>	<b>1.198</b>	<b>4.384</b>	<b>3.216</b>	<b>1.226</b>	<b>4.442</b>	<b>3.354</b>	<b>1.243</b>	<b>4.597</b>



continuação

U.U.	2006			2007			2008			2009		
	Ativos	Inativos	Total	Ativos	Inativos	Total	Ativos	Inativos	Total	Ativos	Inativos	Total
<b>A – Unidades Universitárias</b>												
FOAç	138	54	192	139	54	193	141	56	197	142	58	200
FCFAr	64	26	90	62	28	90	63	29	92	66	29	95
FCLAr	168	98	266	169	100	269	167	101	268	154	102	256
FOAr	99	47	146	100	48	148	98	48	146	94	45	139
IQAr	69	30	99	69	30	99	68	30	98	70	29	99
FCLAs	156	91	247	156	89	245	147	91	238	143	94	237
FAACBa	114	33	147	115	32	147	110	35	145	98	41	139
FCBa	169	44	213	170	45	215	157	46	203	165	47	212
FEBa	92	33	125	97	34	131	84	38	122	81	43	124
FCABo	89	37	126	90	39	129	87	39	126	86	39	125
FMBBo	284	33	317	284	33	317	288	38	326	273	45	318
FMVZBo	70	34	104	67	36	103	67	36	103	69	37	106
IBBo	167	76	243	168	77	245	165	79	244	160	81	241
FHDSSFr	95	48	143	94	51	145	86	52	138	80	57	137
FEG	141	46	187	142	47	189	145	48	193	139	52	191
FEIS	214	8	222	218	8	226	209	9	218	213	9	222
FCAVJ	215	92	307	217	95	312	212	104	316	197	109	306
FFCMA	163	81	244	161	82	243	172	82	254	155	82	237
FCTPP	208	51	259	215	50	265	190	50	240	203	53	256
IBRC	124	50	174	130	52	182	110	52	162	113	51	164
IGCERC	141	58	199	136	60	196	123	61	184	128	61	189
FOSJC	80	44	124	79	45	124	77	45	122	83	44	127
IBILCESJRP	191	104	295	200	104	304	186	105	291	199	104	303
IASP	65	30	95	69	30	99	64	29	93	58	29	87
CLPSV*	21	-	21	-	-	-	-	-	-	-	-	-
<b>Subtotal</b>	<b>3.337</b>	<b>1.248</b>	<b>4.585</b>	<b>3.347</b>	<b>1.269</b>	<b>4.616</b>	<b>3.216</b>	<b>1.303</b>	<b>4.519</b>	<b>3.169</b>	<b>1.341</b>	<b>4.510</b>
<b>A1 – Câmpus Experimentais – Unidades Acadêmico-Administrativas</b>												
São Vicente*	-	-	-	20	-	20	17	-	17	18	-	18
Dracena	18	-	18	21	-	21	22	-	22	13	-	13
Itapeva	18	-	18	21	-	21	17	-	17	14	-	14
Ourinhos	11	-	11	15	-	15	16	-	16	10	-	10
Registro	22	-	22	22	-	22	23	-	23	10	-	10
Rosana	16	-	16	16	-	16	15	-	15	10	-	10
Sorocaba	37	-	37	45	-	45	49	-	49	29	-	29
Tupã	18	-	18	18	-	18	17	-	17	12	-	12
<b>Subtotal</b>	<b>140</b>	<b>-</b>	<b>140</b>	<b>178</b>	<b>-</b>	<b>178</b>	<b>176</b>	<b>-</b>	<b>176</b>	<b>116</b>	<b>-</b>	<b>116</b>
<b>B – Unidades Complementares</b>												
<b>B1 – Institutos Especiais</b>												
CAUNESP	1	-	1	1	-	1	2	-	2	2	-	2
CEA	1	-	1	1	-	1	2	-	2	2	-	2
CAOE	-	-	-	-	-	-	1	-	1	1	-	1
IFTSP	23	-	23	22	-	22	23	-	23	21	-	21
IPMet	5	-	5	5	-	5	5	-	5	5	-	5
<b>Subtotal</b>	<b>30</b>	<b>-</b>	<b>30</b>	<b>29</b>	<b>-</b>	<b>29</b>	<b>33</b>	<b>-</b>	<b>33</b>	<b>31</b>	<b>-</b>	<b>31</b>
<b>C – Unidades Administrativas</b>												
RUNESP	-	8	8	-	8	8	-	9	9	-	11	11
AGBa	-	-	-	-	-	-	-	-	-	-	-	-
AGBo	-	-	-	-	-	-	-	-	-	-	-	-
<b>Subtotal</b>	<b>-</b>	<b>8</b>	<b>8</b>	<b>-</b>	<b>8</b>	<b>8</b>	<b>-</b>	<b>9</b>	<b>9</b>	<b>-</b>	<b>11</b>	<b>11</b>
<b>Total Geral</b>	<b>3.507</b>	<b>1.256</b>	<b>4.763</b>	<b>3.554</b>	<b>1.277</b>	<b>4.831</b>	<b>3.425</b>	<b>1.312</b>	<b>4.737</b>	<b>3.316</b>	<b>1.352</b>	<b>4.668</b>

\* A partir de 27/04/06 passou a denominar-se Câmpus Experimental do Litoral Paulista – Unidade do Litoral Paulista.

TABELA 2.10 – DISTRIBUIÇÃO DOS DOCENTES ATIVOS, POR REGIME DE TRABALHO E UNIDADE UNIVERSITÁRIA – 1998 A 2009

U.U.	1998			1999			2000			2001		
	RDIDP	RTP+RTC	Total	RDIDP	RTP+RTC	Total	RDIDP	RTP+RTC	Total	RDIDP	RTP+RTC	Total
<b>A – Unidades Universitárias</b>												
FOAç	128	9	137	122	12	134	120	13	133	117	13	130
FCFAr	64	3	67	63	3	66	60	4	64	59	4	63
FCLAr	166	10	176	155	10	165	151	11	162	151	9	160
FOAr	100	2	102	101	2	103	99	3	102	93	5	98
IQAr	70	-	70	69	1	70	67	2	69	65	3	68
FCLAs	159	2	161	155	2	157	151	2	153	150	2	152
FAACBa	106	11	117	91	13	104	93	13	106	96	14	110
FCBa	163	3	166	158	3	161	150	5	155	160	6	166
FEBa	79	14	93	79	14	93	82	10	92	81	9	90
FCABo	92	2	94	87	3	90	87	3	90	87	-	87
FMBBo	231	23	254	219	28	247	227	25	252	229	23	252
FMVZBo	77	-	77	74	-	74	74	-	74	74	-	74
IBBo	164	-	164	149	3	152	143	4	147	151	4	155
FHDSSFr	61	26	87	55	22	77	52	22	74	57	22	79
FEG	123	9	132	117	10	127	116	10	126	114	9	123
FEIS	191	3	194	185	5	190	186	3	189	183	3	186
FCAVJ	214	4	218	207	3	210	200	3	203	197	4	201
FFCMA	129	12	141	124	10	134	127	10	137	123	8	131
FCPPP	171	26	197	166	23	189	163	23	186	157	26	183
IBRC	122	3	125	120	2	122	120	5	125	119	4	123
IGCERC	138	4	142	131	5	136	128	6	134	127	6	133
FOSJC	63	19	82	56	22	78	49	26	75	46	28	74
IBILCESJRP	176	3	179	170	9	179	171	10	181	172	6	178
IASP	49	19	68	41	30	71	43	29	72	41	30	71
CLPSV*	-	-	-	4	-	4	4	-	4	2	-	2
<b>Subtotal</b>	<b>3.036</b>	<b>207</b>	<b>3.243</b>	<b>2.898</b>	<b>235</b>	<b>3.133</b>	<b>2.863</b>	<b>242</b>	<b>3.105</b>	<b>2.851</b>	<b>238</b>	<b>3.089</b>
<b>A1 – Câmpus Experimentais – Unidades Acadêmico-Administrativas</b>												
São Vicente	-	-	-	-	-	-	-	-	-	-	-	-
Dracena	-	-	-	-	-	-	-	-	-	-	-	-
Itapeva	-	-	-	-	-	-	-	-	-	-	-	-
Ourinhos	-	-	-	-	-	-	-	-	-	-	-	-
Registro	-	-	-	-	-	-	-	-	-	-	-	-
Rosana	-	-	-	-	-	-	-	-	-	-	-	-
Sorocaba	-	-	-	-	-	-	-	-	-	-	-	-
Tupã	-	-	-	-	-	-	-	-	-	-	-	-
<b>Subtotal</b>	<b>-</b>	<b>-</b>	<b>-</b>	<b>-</b>	<b>-</b>	<b>-</b>	<b>-</b>	<b>-</b>	<b>-</b>	<b>-</b>	<b>-</b>	<b>-</b>
<b>B – Unidades Complementares</b>												
<b>B1 – Institutos Especiais</b>												
CEPEL	4	-	4	-	-	-	-	-	-	-	-	-
CERAT	-	-	-	-	-	-	-	-	-	-	-	-
CEA	3	-	3	3	-	3	2	-	2	2	-	2
CAUNESP	1	-	1	1	-	1	1	-	1	1	-	1
IFTSP	27	-	27	27	-	27	26	-	26	26	-	26
IPMet	8	-	8	7	-	7	7	-	7	6	-	6
<b>Subtotal</b>	<b>43</b>	<b>-</b>	<b>43</b>	<b>38</b>	<b>-</b>	<b>38</b>	<b>36</b>	<b>-</b>	<b>36</b>	<b>35</b>	<b>-</b>	<b>35</b>
<b>Total Geral</b>	<b>3.079</b>	<b>207</b>	<b>3.286</b>	<b>2.936</b>	<b>235</b>	<b>3.171</b>	<b>2.899</b>	<b>242</b>	<b>3.141</b>	<b>2.886</b>	<b>238</b>	<b>3.124</b>

continuação

U.U.	2002			2003			2004			2005		
	RDIDP	RTP+RTC	Total	RDIDP	RTP+RTC	Total	RDIDP	RTP+RTC	Total	RDIDP	RTP+RTC	Total
<b>A – Unidades Universitárias</b>												
FOAç	122	14	136	121	16	137	121	16	137	121	16	137
FCFAr	58	5	63	58	6	64	58	7	65	55	9	64
FCLAr	142	24	166	136	21	157	142	23	165	144	25	169
FOAr	81	15	96	77	18	95	78	18	96	79	18	97
IQAr	66	4	70	62	4	66	61	4	65	61	8	69
FCLAs	143	13	156	128	24	152	134	18	152	136	17	153
FAACBa	104	17	121	99	18	117	97	12	109	91	25	116
FCBa	154	12	166	142	14	156	138	15	153	135	38	173
FEBa	80	12	92	80	12	92	79	12	91	77	12	89
FCABo	85	2	87	83	4	87	83	5	88	82	7	89
FMBa	228	41	269	227	45	272	226	41	267	226	48	274
FMVZBo	73	1	74	68	1	69	68	1	69	68	1	69
IBBo	150	5	155	145	7	152	145	11	156	147	12	159
FHDSSFr	59	34	93	51	34	85	51	32	83	59	30	89
FEG	110	21	131	110	22	132	111	19	130	109	28	137
FEIS	181	10	191	180	11	191	188	7	195	187	9	196
FCAVJ	196	5	201	188	15	203	185	25	210	186	26	212
FFCMA	116	14	130	107	22	129	106	17	123	112	40	152
FCTPP	153	36	189	149	36	185	154	34	188	153	30	183
IBRC	117	6	123	104	7	111	102	9	111	103	9	112
IGCERC	125	10	135	120	15	135	120	14	134	121	12	133
FOSJC	44	30	74	39	33	72	38	35	73	38	35	73
IBILCESJRP	167	13	180	156	21	177	168	8	176	169	23	192
IASP	39	29	68	38	24	62	40	20	60	40	26	66
CLPSV*	-	-	-	1	13	14	3	12	15	3	13	16
<b>Subtotal</b>	<b>2.793</b>	<b>373</b>	<b>3.166</b>	<b>2.669</b>	<b>443</b>	<b>3.112</b>	<b>2.696</b>	<b>415</b>	<b>3.111</b>	<b>2.702</b>	<b>517</b>	<b>3.219</b>
<b>A1 – Câmpus Experimentais – Unidades Acadêmico-Administrativas</b>												
São Vicente	-	-	-	-	-	-	-	-	-	-	-	-
Dracena	-	-	-	-	5	5	9	-	9	10	4	14
Itapeva	-	-	-	-	5	5	6	3	9	9	6	15
Ourinhos	-	-	-	-	5	5	6	1	7	6	2	8
Registro	-	-	-	-	9	9	8	3	11	8	5	13
Rosana	-	-	-	-	3	3	7	4	11	9	4	13
Sorocaba	-	-	-	-	9	9	14	5	19	20	9	29
Tupã	-	-	-	-	5	5	8	-	8	9	3	12
<b>Subtotal</b>	<b>-</b>	<b>-</b>	<b>-</b>	<b>-</b>	<b>41</b>	<b>41</b>	<b>58</b>	<b>16</b>	<b>74</b>	<b>71</b>	<b>33</b>	<b>104</b>
<b>B – Unidades Complementares</b>												
<b>B1 – Institutos Especiais</b>												
CEPEL	-	-	-	-	-	-	-	-	-	-	-	-
CERAT	-	-	-	-	-	-	-	-	-	-	-	-
CEA	1	-	1	1	-	1	1	-	1	1	-	1
CAUNESP	1	-	1	1	-	1	1	-	1	1	-	1
IFTSP	25	2	27	24	1	25	24	-	24	24	-	24
IPMet	6	-	6	6	-	6	5	-	5	5	-	5
<b>Subtotal</b>	<b>33</b>	<b>2</b>	<b>35</b>	<b>32</b>	<b>1</b>	<b>33</b>	<b>31</b>	<b>-</b>	<b>31</b>	<b>31</b>	<b>-</b>	<b>31</b>
<b>Total Geral</b>	<b>2.826</b>	<b>375</b>	<b>3.201</b>	<b>2.701</b>	<b>485</b>	<b>3.186</b>	<b>2.785</b>	<b>431</b>	<b>3.216</b>	<b>2.804</b>	<b>550</b>	<b>3.354</b>

continuação

U.U.	2006			2007			2008			2009		
	RDIDP	RTP+RTC	Total	RDIDP	RTP+RTC	Total	RDIDP	RTP+RTC	Total	RDIDP	RTP+RTC	Total
<b>A – Unidades Universitárias</b>												
FOAç	121	17	138	116	23	139	120	21	141	118	24	142
FCFAr	55	9	64	53	9	62	56	7	63	55	11	66
FCLAr	142	26	168	143	26	169	140	27	167	145	9	154
FOAr	79	20	99	78	22	100	76	22	98	75	19	94
IQAr	66	3	69	67	2	69	67	1	68	68	2	70
FCLAs	136	20	156	131	25	156	132	15	147	126	17	143
FAACBa	93	21	114	93	22	115	94	16	110	91	7	98
FCBa	144	25	169	145	25	170	147	10	157	157	8	165
FEBa	78	14	92	81	16	97	78	6	84	73	8	81
FCABo	83	6	89	83	7	90	84	3	87	85	1	86
FMBBo	231	53	284	227	57	284	224	64	288	220	53	273
FMVZBo	68	2	70	64	3	67	67	-	67	68	1	69
IBBo	155	12	167	152	16	168	149	16	165	147	13	160
FHDSSFr	65	30	95	61	33	94	60	26	86	55	25	80
FEG	115	26	141	114	28	142	116	29	145	111	28	139
FEIS	197	17	214	198	20	218	201	8	209	208	5	213
FCAVJ	164	51	215	196	21	217	191	21	212	188	9	197
FFCMa	119	44	163	121	40	161	119	53	172	114	41	155
FCTPP	161	47	208	164	51	215	165	25	190	162	41	203
IBRC	108	16	124	105	25	130	105	5	110	110	3	113
IGCERC	125	16	141	118	18	136	118	5	123	126	2	128
FOSJC	37	43	80	38	41	79	37	40	77	37	46	83
IBILCESJRP	175	16	191	175	25	200	176	10	186	176	23	199
IASP	41	24	65	42	27	69	43	21	64	43	15	58
CLPSV*	3	18	21	-	-	-	-	-	-	-	-	-
<b>Subtotal</b>	<b>2.761</b>	<b>576</b>	<b>3.337</b>	<b>2.765</b>	<b>582</b>	<b>3.347</b>	<b>2.765</b>	<b>451</b>	<b>3.216</b>	<b>2.758</b>	<b>411</b>	<b>3.169</b>
<b>A1 – Câmpus Experimentais – Unidades Acadêmico-Administrativas</b>												
São Vicente	-	-	-	3	17	20	3	14	17	3	15	18
Dracena	9	9	18	9	12	21	10	12	22	11	2	13
Itapeva	9	9	18	9	12	21	12	5	17	12	2	14
Ourinhos	7	4	11	7	8	15	9	7	16	10	-	10
Registro	8	14	22	9	13	22	12	11	23	10	-	10
Rosana	11	5	16	11	5	16	12	3	15	10	-	10
Sorocaba	21	16	37	22	23	45	25	24	49	25	4	29
Tupã	10	8	18	10	8	18	10	7	17	10	2	12
<b>Subtotal</b>	<b>75</b>	<b>65</b>	<b>140</b>	<b>80</b>	<b>98</b>	<b>178</b>	<b>93</b>	<b>83</b>	<b>176</b>	<b>91</b>	<b>25</b>	<b>116</b>
<b>B – Unidades Complementares</b>												
<b>B1 – Institutos Especiais</b>												
CEPEL	-	-	-	-	-	-	-	-	-	-	-	-
CERAT	-	-	-	-	-	-	1	-	1	1	-	1
CEA	1	-	1	1	-	1	2	-	2	2	-	2
CAUNESP	1	-	1	1	-	1	2	-	2	2	-	2
IFTSP	23	-	23	22	-	22	21	2	23	20	1	21
IPMet	5	-	5	5	-	5	5	-	5	5	-	5
<b>Subtotal</b>	<b>30</b>	<b>-</b>	<b>30</b>	<b>29</b>	<b>-</b>	<b>29</b>	<b>31</b>	<b>2</b>	<b>33</b>	<b>30</b>	<b>1</b>	<b>31</b>
<b>Total Geral</b>	<b>2.866</b>	<b>641</b>	<b>3.507</b>	<b>2.874</b>	<b>680</b>	<b>3.554</b>	<b>2.889</b>	<b>536</b>	<b>3.425</b>	<b>2.879</b>	<b>437</b>	<b>3.316</b>

\* A partir de 27/04/06 passou a denominar-se Câmpus Experimental do Litoral Paulista – Unidade do Litoral Paulista.

GRÁFICO 9 - NÚMERO DE DOCENTES

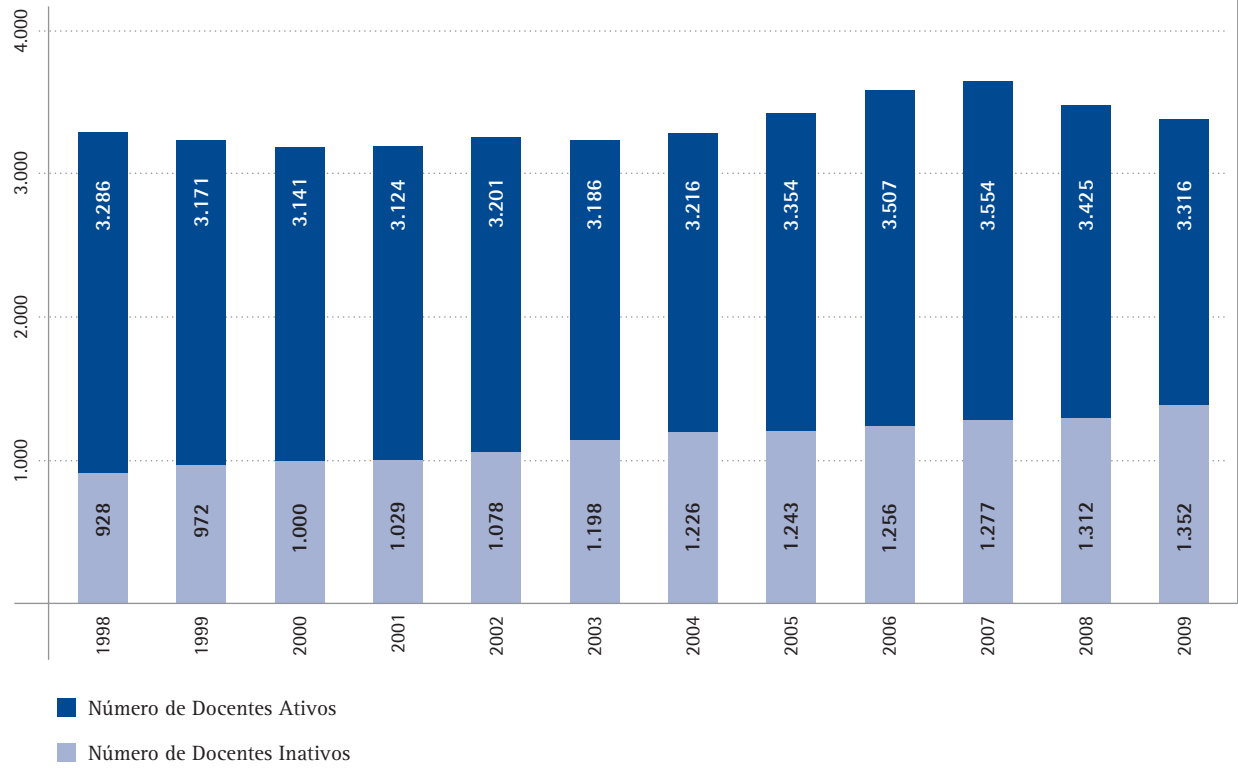


GRÁFICO 10 - DOCENTES ATIVOS EM RDIDP

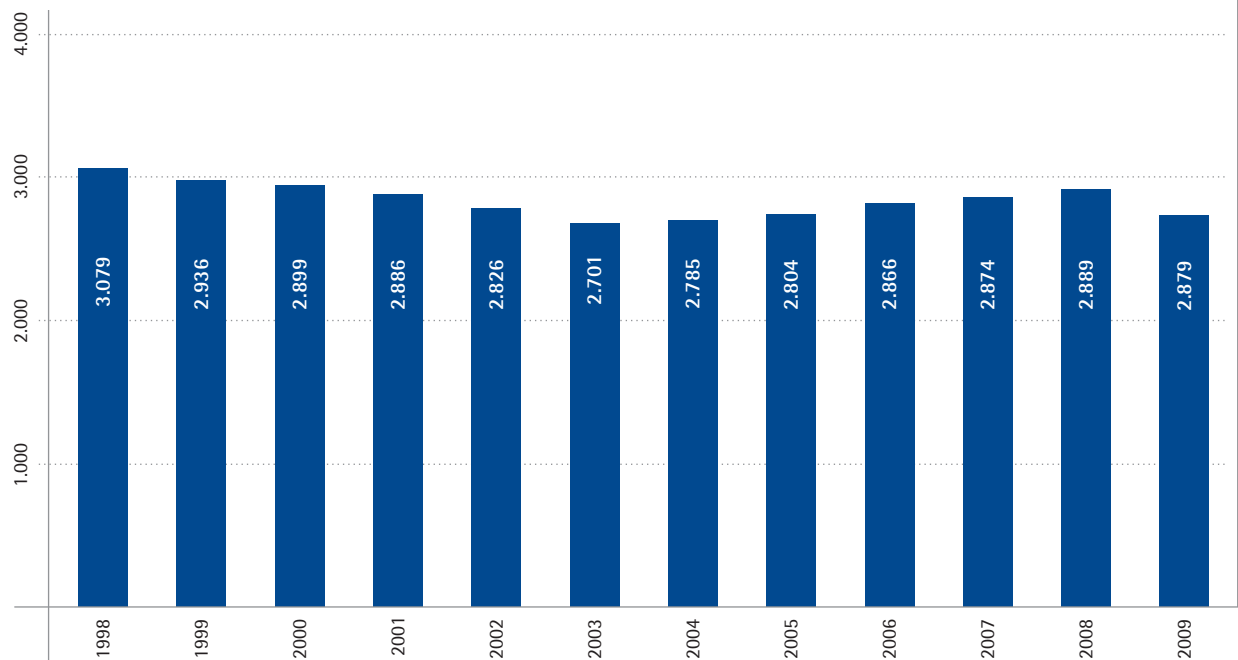


TABELA 2.11 - DISTRIBUIÇÃO DOS DOCENTES ATIVOS, POR TITULAÇÃO E UNIDADE UNIVERSITÁRIA - 1998 A 2009

U.U.	1998							1999						
	MS-1	MS-2	MS-3	MS-4	MS-5	MS-6	Total	MS-1	MS-2	MS-3	MS-4	MS-5	MS-6	Total
<b>A - Unidades Universitárias</b>														
FOAç	6	53	54	-	12	12	137	4	37	72	-	7	14	134
FCFAr	1	12	45	-	4	5	67	-	11	44	-	4	7	66
FCLAr	4	57	101	-	14	-	176	3	42	105	-	14	1	165
FOAr	1	18	58	-	16	9	102	-	14	60	-	16	13	103
IQAr	-	9	51	-	6	4	70	-	5	50	-	10	5	70
FCLAs	13	58	79	1	6	4	161	7	49	91	-	6	4	157
FAACBa	10	52	51	-	3	10	117	9	61	33	-	1	-	104
FCBa	1	54	107	-	2	2	166	1	55	103	-	-	2	161
FEBa	7	30	49	-	7	-	93	5	22	59	-	6	1	93
FCABo	-	15	55	-	10	14	94	-	8	57	-	13	12	90
FMBBo	38	66	112	1	14	23	254	24	63	119	-	17	24	247
FMVZBo	2	14	49	-	7	5	77	-	11	49	-	6	8	74
IBBo	2	22	110	-	13	17	164	-	15	109	-	10	18	152
FHDSSFr	4	35	37	-	7	4	87	2	25	39	-	6	5	77
FEG	4	35	72	-	15	6	132	2	26	73	-	19	7	127
FEIS	7	66	101	-	16	4	194	6	55	106	-	21	2	190
FCAVJ	2	16	116	-	40	44	218	1	10	114	-	37	48	210
FFCMa	6	61	66	-	7	1	141	3	48	75	-	6	2	134
FCTPP	47	88	54	-	7	1	197	39	87	56	-	6	1	189
IBRC	2	16	88	-	12	7	125	-	9	90	-	17	6	122
IGCERC	1	16	95	-	22	8	142	1	10	95	-	21	9	136
FOSJC	7	28	28	-	13	6	82	3	18	40	-	8	9	78
IBILCESJRP	2	54	106	-	11	6	179	1	44	115	-	12	7	179
IASP	6	23	30	5	2	2	68	5	22	35	5	2	2	71
CLPSV*	-	-	-	-	-	-	-	-	-	-	-	-	-	4
<b>Subtotal</b>	<b>173</b>	<b>898</b>	<b>1.714</b>	<b>7</b>	<b>266</b>	<b>185</b>	<b>3.243</b>	<b>116</b>	<b>747</b>	<b>1.789</b>	<b>5</b>	<b>269</b>	<b>207</b>	<b>3.133</b>
<b>A1 - Câmpus Experimentais - Unidades Acadêmico-Administrativas</b>														
São Vicente	-	-	-	-	-	-	-	-	-	-	-	-	-	-
Dracena	-	-	-	-	-	-	-	-	-	-	-	-	-	-
Itapeva	-	-	-	-	-	-	-	-	-	-	-	-	-	-
Ourinhos	-	-	-	-	-	-	-	-	-	-	-	-	-	-
Registro	-	-	-	-	-	-	-	-	-	-	-	-	-	-
Rosana	-	-	-	-	-	-	-	-	-	-	-	-	-	-
Sorocaba	-	-	-	-	-	-	-	-	-	-	-	-	-	-
Tupã	-	-	-	-	-	-	-	-	-	-	-	-	-	-
<b>Subtotal</b>	<b>-</b>	<b>-</b>	<b>-</b>	<b>-</b>	<b>-</b>	<b>-</b>	<b>-</b>	<b>-</b>	<b>-</b>	<b>-</b>	<b>-</b>	<b>-</b>	<b>-</b>	<b>-</b>
<b>B - Unidades Complementares</b>														
<b>B1 - Institutos Especiais</b>														
CEPEL	-	1	3	-	-	-	4	-	-	-	-	-	-	-
CERAT	-	-	-	-	-	-	-	-	-	-	-	-	-	-
CEA	-	-	3	-	-	-	3	-	-	-	-	-	3	3
CAUNESP	-	-	1	-	-	-	1	-	-	1	-	1	-	2
IFTSP	7	8	5	-	5	2	27	-	-	9	-	14	1	24
IPMet	2	5	1	-	-	-	8	-	-	2	-	-	7	9
<b>Subtotal</b>	<b>9</b>	<b>14</b>	<b>13</b>	<b>-</b>	<b>5</b>	<b>2</b>	<b>43</b>	<b>-</b>	<b>-</b>	<b>12</b>	<b>-</b>	<b>15</b>	<b>11</b>	<b>38</b>
<b>Total Geral</b>	<b>182</b>	<b>912</b>	<b>1.727</b>	<b>7</b>	<b>271</b>	<b>187</b>	<b>3.286</b>	<b>116</b>	<b>747</b>	<b>1.801</b>	<b>5</b>	<b>284</b>	<b>218</b>	<b>3.171</b>

continuação

U.U.	2000							2001						
	MS-1	MS-2	MS-3	MS-4	MS-5	MS-6	Total	MS-1	MS-2	MS-3	MS-4	MS-5	MS-6	Total
<b>A – Unidades Universitárias</b>														
FOAç	3	29	79	-	8	14	133	3	19	83	-	11	14	130
FCFAr	-	9	43	-	7	5	64	-	6	43	-	9	5	63
FCLAr	3	30	111	-	18	-	162	4	21	112	-	23	-	160
FOAr	-	9	60	-	20	13	102	-	5	55	-	26	12	98
IQAr	-	4	44	-	16	5	69	-	3	41	-	18	6	68
FCLAs	3	41	100	-	5	4	153	1	38	102	-	8	3	152
FAACBa	9	54	42	-	1	-	106	11	51	47	-	1	-	110
FCBa	2	41	110	-	-	2	155	2	34	128	-	-	2	166
FEBa	5	18	62	-	6	1	92	4	18	61	-	6	1	90
FCABo	-	6	49	-	23	12	90	-	2	44	-	30	11	87
FMBBo	16	61	132	-	20	23	252	9	58	133	-	30	22	252
FMVZBo	-	8	48	-	10	8	74	-	5	45	-	15	9	74
IBBo	-	8	107	-	14	18	147	-	10	110	-	19	16	155
FHDSSFr	2	20	40	-	8	4	74	2	19	44	-	10	4	79
FEG	1	23	74	-	20	8	126	1	19	73	-	21	9	123
FEIS	5	45	111	-	26	2	189	5	37	94	-	46	4	186
FCAVJ	1	6	111	-	39	46	203	1	5	105	-	39	51	201
FFCMA	3	45	78	-	9	2	137	2	32	83	-	10	4	131
FCTPP	36	68	75	-	6	1	186	33	55	84	-	10	1	183
IBRC	-	10	88	-	21	6	125	-	9	76	-	32	6	123
IGCERC	-	7	94	-	24	9	134	-	2	96	-	25	10	133
FOSJC	3	14	41	-	9	8	75	2	10	43	-	12	7	74
IBILCESJRP	1	36	125	-	13	6	181	1	33	117	-	22	5	178
IASP	3	22	37	4	4	2	72	3	21	31	4	10	2	71
CLPSV*	-	-	-	-	4	-	4	-	-	-	-	2	-	2
<b>Subtotal</b>	<b>96</b>	<b>614</b>	<b>1.861</b>	<b>4</b>	<b>331</b>	<b>199</b>	<b>3.105</b>	<b>84</b>	<b>512</b>	<b>1.850</b>	<b>4</b>	<b>435</b>	<b>204</b>	<b>3.089</b>
<b>A1 – Câmpus Experimentais – Unidades Acadêmico-Administrativas</b>														
São Vicente	-	-	-	-	-	-	-	-	-	-	-	-	-	-
Dracena	-	-	-	-	-	-	-	-	-	-	-	-	-	-
Itapeva	-	-	-	-	-	-	-	-	-	-	-	-	-	-
Ourinhos	-	-	-	-	-	-	-	-	-	-	-	-	-	-
Registro	-	-	-	-	-	-	-	-	-	-	-	-	-	-
Rosana	-	-	-	-	-	-	-	-	-	-	-	-	-	-
Sorocaba	-	-	-	-	-	-	-	-	-	-	-	-	-	-
Tupã	-	-	-	-	-	-	-	-	-	-	-	-	-	-
<b>Subtotal</b>	<b>-</b>	<b>-</b>	<b>-</b>	<b>-</b>	<b>-</b>	<b>-</b>	<b>-</b>	<b>-</b>	<b>-</b>	<b>-</b>	<b>-</b>	<b>-</b>	<b>-</b>	<b>-</b>
<b>B – Unidades Complementares</b>														
<b>B1 – Institutos Especiais</b>														
CEPEL	-	-	-	-	-	-	-	-	-	-	-	-	-	-
CERAT	-	-	-	-	-	-	-	-	-	-	-	-	-	-
CEA	-	-	-	-	-	2	2	-	-	-	-	-	2	2
CAUNESP	-	-	-	-	1	-	1	-	-	-	-	1	-	1
IFTSP	-	-	8	-	18	-	26	-	-	8	-	18	-	26
IPMet	-	-	-	-	-	7	7	-	-	-	-	-	6	6
<b>Subtotal</b>	<b>-</b>	<b>-</b>	<b>8</b>	<b>-</b>	<b>19</b>	<b>9</b>	<b>36</b>	<b>-</b>	<b>-</b>	<b>8</b>	<b>-</b>	<b>19</b>	<b>8</b>	<b>35</b>
<b>Total Geral</b>	<b>96</b>	<b>614</b>	<b>1.869</b>	<b>4</b>	<b>350</b>	<b>208</b>	<b>3.141</b>	<b>84</b>	<b>512</b>	<b>1.858</b>	<b>4</b>	<b>454</b>	<b>212</b>	<b>3.124</b>

continuação

U.U.	2002							2003						
	MS-1	MS-2	MS-3	MS-4	MS-5	MS-6	Total	MS-1	MS-2	MS-3	MS-4	MS-5	MS-6	Total
<b>A – Unidades Universitárias</b>														
FOAç	3	12	92	-	15	14	136	1	9	94	-	19	14	137
FCFAr	1	5	40	-	12	5	63	1	2	43	-	13	5	64
FCLAr	4	22	118	-	22	-	166	4	12	121	-	20	-	157
FOAr	-	1	56	-	29	10	96	-	-	53	-	33	9	95
IQAr	-	3	39	-	22	6	70	-	2	36	-	23	5	66
FCLAs	3	41	103	-	8	1	156	7	37	100	-	7	1	152
FAACBa	10	55	55	-	1	-	121	9	46	61	-	1	-	117
FCBa	2	26	134	-	2	2	166	2	21	126	-	5	2	156
FEBa	4	19	60	-	8	1	92	4	13	60	-	14	1	92
FCABo	-	2	43	-	31	11	87	-	2	44	-	30	11	87
FMBBo	22	49	147	-	30	21	269	18	43	159	-	32	20	272
FMVZBo	-	4	44	-	18	8	74	-	2	38	-	22	7	69
IBBo	-	9	106	-	25	15	155	-	7	105	-	29	11	152
FHDSSFr	6	20	49	-	14	4	93	4	14	51	-	13	3	85
FEG	3	18	78	-	23	9	131	3	11	85	-	25	8	132
FEIS	7	31	98	-	51	4	191	6	23	90	-	68	4	191
FCAVJ	1	3	99	-	47	51	201	1	9	98	-	50	45	203
FFCMA	2	29	87	-	9	3	130	4	26	86	-	10	3	129
FCTPP	24	59	93	-	11	2	189	17	59	96	-	11	2	185
IBRC	-	9	77	-	31	6	123	-	8	67	-	30	6	111
IGCERC	-	9	92	-	27	7	135	-	11	89	-	30	5	135
FOSJC	-	7	47	-	12	8	74	1	6	47	-	11	7	72
IBILCESJRP	1	33	112	-	30	4	180	-	31	114	-	29	3	177
IASP	4	19	27	4	12	2	68	4	16	29	1	10	2	62
CLPSV*	-	-	-	-	-	-	-	-	-	14	-	-	-	14
<b>Subtotal</b>	<b>97</b>	<b>485</b>	<b>1.896</b>	<b>4</b>	<b>490</b>	<b>194</b>	<b>3.166</b>	<b>86</b>	<b>410</b>	<b>1.906</b>	<b>1</b>	<b>535</b>	<b>174</b>	<b>3.112</b>
<b>A1 – Câmpus Experimentais – Unidades Acadêmico-Administrativas</b>														
São Vicente	-	-	-	-	-	-	-	-	-	-	-	-	-	-
Dracena	-	-	-	-	-	-	-	-	2	3	-	-	-	5
Itapeva	-	-	-	-	-	-	-	-	-	5	-	-	-	5
Ourinhos	-	-	-	-	-	-	-	-	5	-	-	-	-	5
Registro	-	-	-	-	-	-	-	-	4	5	-	-	-	9
Rosana	-	-	-	-	-	-	-	-	3	-	-	-	-	3
Sorocaba	-	-	-	-	-	-	-	-	1	8	-	-	-	9
Tupã	-	-	-	-	-	-	-	-	5	-	-	-	-	5
<b>Subtotal</b>	<b>-</b>	<b>-</b>	<b>-</b>	<b>-</b>	<b>-</b>	<b>-</b>	<b>-</b>	<b>-</b>	<b>20</b>	<b>21</b>	<b>-</b>	<b>-</b>	<b>-</b>	<b>41</b>
<b>B – Unidades Complementares</b>														
<b>B1 – Institutos Especiais</b>														
CEPEL	-	-	-	-	-	-	-	-	-	-	-	-	-	-
CERAT	-	-	-	-	-	-	-	-	-	-	-	-	-	-
CEA	-	-	-	-	-	1	1	-	-	-	-	-	1	1
CAUNESP	-	-	-	-	1	-	1	-	-	-	-	-	1	1
IFTSP	-	-	4	-	17	6	27	-	-	3	-	17	5	25
IPMet	-	-	-	-	5	1	6	-	-	-	-	5	1	6
<b>Subtotal</b>	<b>-</b>	<b>-</b>	<b>4</b>	<b>-</b>	<b>23</b>	<b>8</b>	<b>35</b>	<b>-</b>	<b>-</b>	<b>3</b>	<b>-</b>	<b>22</b>	<b>8</b>	<b>33</b>
<b>Total Geral</b>	<b>97</b>	<b>485</b>	<b>1.900</b>	<b>4</b>	<b>513</b>	<b>202</b>	<b>3.201</b>	<b>86</b>	<b>430</b>	<b>1.930</b>	<b>1</b>	<b>557</b>	<b>182</b>	<b>3.186</b>



continuação

U.U.	2004							2005						
	MS-1	MS-2	MS-3	MS-4	MS-5	MS-6	Total	MS-1	MS-2	MS-3	MS-4	MS-5	MS-6	Total
<b>A – Unidades Universitárias</b>														
FOAç	1	6	89	-	27	14	137	1	6	86	-	30	14	137
FCFAr	-	2	45	-	13	5	65	-	1	42	-	17	4	64
FCLAr	4	13	128	-	20	-	165	2	13	133	-	20	1	169
FOAr	-	-	55	-	33	8	96	-	-	54	-	35	8	97
IQAr	-	-	33	-	27	5	65	-	-	37	-	26	6	69
FCLAs	1	29	113	-	8	1	152	-	25	115	-	12	1	153
FAACBa	5	34	68	-	2	-	109	10	35	70	-	-	1	116
FCBa	2	12	132	-	5	2	153	5	23	130	-	13	2	173
FEBa	5	9	56	-	20	1	91	5	9	52	-	22	1	89
FCABo	-	4	40	-	33	11	88	-	4	39	-	34	12	89
FMBBo	13	44	155	-	36	19	267	10	42	166	-	33	23	274
FMVZBo	-	2	37	-	23	7	69	-	2	37	-	22	8	69
IBBo	-	7	108	-	30	11	156	-	7	102	-	38	12	159
FHDSSFr	3	9	54	-	14	3	83	3	7	62	-	14	3	89
FEG	1	10	83	-	28	8	130	2	13	81	-	33	8	137
FEIS	4	17	94	-	76	4	195	3	15	92	-	80	6	196
FCAVJ	1	12	99	-	53	45	210	1	10	98	-	51	52	212
FFCMA	-	23	87	-	10	3	123	-	39	98	-	13	2	152
FCTPP	13	56	105	-	13	1	188	12	48	106	-	16	1	183
IBRC	-	6	66	-	33	6	111	-	2	66	-	38	6	112
IGCERC	-	5	88	-	36	5	134	-	4	83	-	41	5	133
FOSJC	1	5	50	-	11	6	73	1	2	51	-	12	7	73
IBILCESJRP	-	15	125	-	33	3	176	-	24	130	-	33	5	192
IASP	4	14	29	1	11	1	60	4	20	29	1	11	1	66
CLPSV*	-	-	14	-	1	-	15	-	-	14	-	2	-	16
<b>Subtotal</b>	<b>58</b>	<b>334</b>	<b>1.953</b>	<b>1</b>	<b>596</b>	<b>169</b>	<b>3.111</b>	<b>59</b>	<b>351</b>	<b>1.973</b>	<b>1</b>	<b>646</b>	<b>189</b>	<b>3.219</b>
<b>A1 – Câmpus Experimentais – Unidades Acadêmico-Administrativas</b>														
São Vicente	-	-	-	-	-	-	-	-	-	-	-	-	-	-
Dracena	-	3	6	-	-	-	9	-	3	11	-	-	-	14
Itapeva	-	4	5	-	-	-	9	1	3	11	-	-	-	15
Ourinhos	-	4	3	-	-	-	7	-	4	4	-	-	-	8
Registro	-	2	9	-	-	-	11	-	2	11	-	-	-	13
Rosana	-	8	3	-	-	-	11	-	9	4	-	-	-	13
Sorocaba	-	2	17	-	-	-	19	-	5	24	-	-	-	29
Tupã	-	8	-	-	-	-	8	-	9	3	-	-	-	12
<b>Subtotal</b>	<b>-</b>	<b>31</b>	<b>43</b>	<b>-</b>	<b>-</b>	<b>-</b>	<b>74</b>	<b>1</b>	<b>35</b>	<b>68</b>	<b>-</b>	<b>-</b>	<b>-</b>	<b>104</b>
<b>B – Unidades Complementares</b>														
<b>B1 – Institutos Especiais</b>														
CEPEL	-	-	-	-	-	-	-	-	-	-	-	-	-	-
CERAT	-	-	-	-	-	-	-	-	-	-	-	-	-	-
CEA	-	-	-	-	-	1	1	-	-	-	-	-	1	1
CAUNESP	-	-	-	-	1	-	1	-	-	-	-	1	-	1
IFTSP	-	-	2	-	17	5	24	-	-	2	-	17	5	24
IPMet	-	-	-	-	5	-	5	-	-	-	-	5	-	5
<b>Subtotal</b>	<b>-</b>	<b>-</b>	<b>2</b>	<b>-</b>	<b>23</b>	<b>6</b>	<b>31</b>	<b>-</b>	<b>-</b>	<b>2</b>	<b>-</b>	<b>23</b>	<b>6</b>	<b>31</b>
<b>Total Geral</b>	<b>58</b>	<b>365</b>	<b>1.998</b>	<b>1</b>	<b>619</b>	<b>175</b>	<b>3.216</b>	<b>60</b>	<b>386</b>	<b>2.043</b>	<b>1</b>	<b>669</b>	<b>195</b>	<b>3.354</b>

continuação

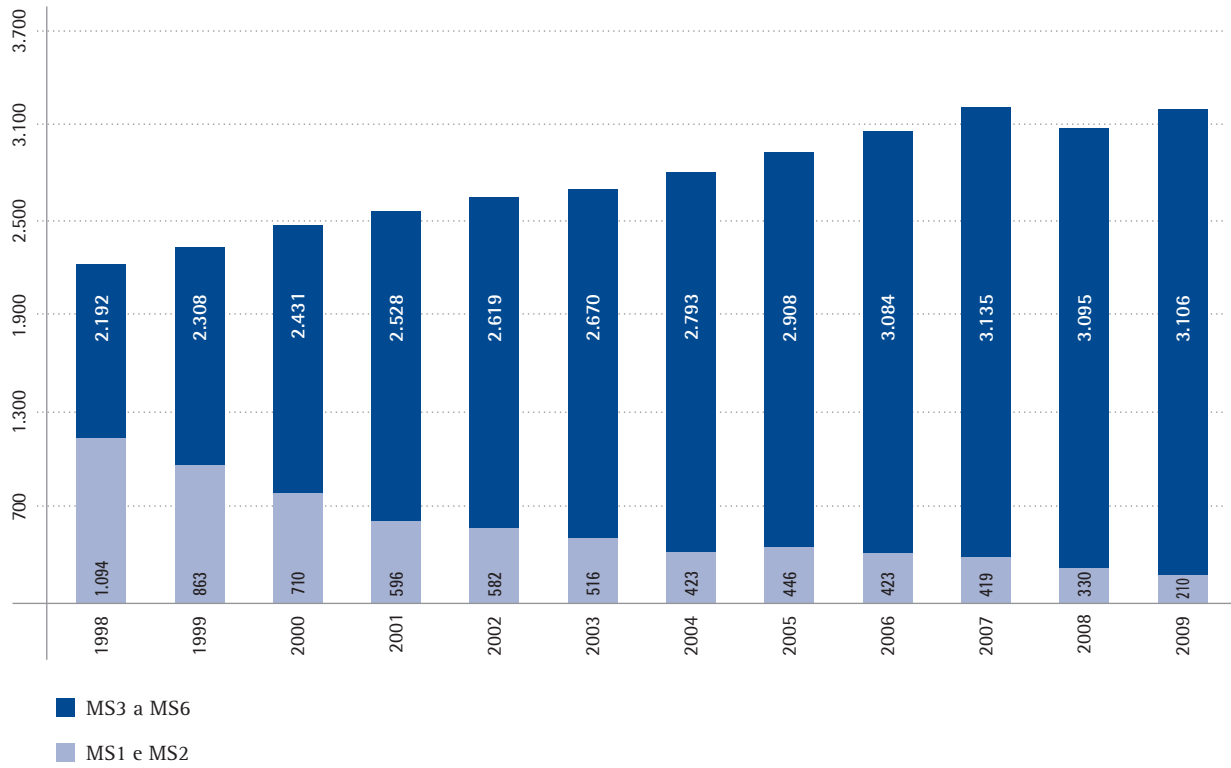
U.U.	2006							2007						
	MS-1	MS-2	MS-3	MS-4	MS-5	MS-6	Total	MS-1	MS-2	MS-3	MS-4	MS-5	MS-6	Total
<b>A – Unidades Universitárias</b>														
FOAç	1	6	87	-	30	14	138	-	7	81	-	37	14	139
FCFAr	-	1	40	-	19	4	64	-	1	35	-	22	4	62
FCLAr	2	14	130	-	21	1	168	3	10	130	-	25	1	169
FOAr	-	-	55	-	35	9	99	-	1	49	-	41	9	100
IQAr	-	-	36	-	27	6	69	-	-	35	-	28	6	69
FCLAs	-	24	115	-	15	2	156	2	20	116	-	16	2	156
FAACBa	9	31	72	-	1	1	114	6	35	71	-	2	1	115
FCBa	1	14	137	-	14	3	169	2	15	135	-	15	3	170
FEBa	3	12	54	-	21	2	92	5	12	57	-	21	2	97
FCABo	-	2	41	-	34	12	89	-	1	43	-	36	10	90
FMBa	14	32	180	-	37	21	284	17	31	173	-	43	20	284
FMVZBo	-	-	39	-	23	8	70	-	-	37	-	24	6	67
IBBo	-	7	105	-	43	12	167	-	9	105	-	43	11	168
FHDSSFr	3	7	68	-	12	5	95	3	11	64	-	13	3	94
FEG	1	13	85	-	34	8	141	1	13	81	-	39	8	142
FEIS	3	16	105	-	80	10	214	3	17	105	-	82	11	218
FCAVJ	1	6	103	-	52	53	215	1	6	101	-	56	53	217
FFCMA	3	30	115	-	13	2	163	2	19	124	-	13	3	161
FCTPP	11	62	119	-	15	1	208	12	57	129	-	16	1	215
IBRC	1	3	73	-	39	8	124	1	4	79	-	38	8	130
IGCERC	-	5	89	-	42	5	141	-	7	83	-	40	6	136
FOSJC	1	2	56	-	14	7	80	-	2	55	-	16	6	79
IBILCESJRP	-	16	129	-	42	4	191	-	17	130	-	47	6	200
IASP	2	19	31	1	11	1	65	2	20	33	1	12	1	69
CLPSV*	-	1	18	-	2	-	21	-	-	-	-	-	-	-
<b>Subtotal</b>	<b>56</b>	<b>323</b>	<b>2.082</b>	<b>1</b>	<b>676</b>	<b>199</b>	<b>3.337</b>	<b>60</b>	<b>315</b>	<b>2.051</b>	<b>1</b>	<b>725</b>	<b>195</b>	<b>3.347</b>
<b>A1 – Câmpus Experimentais – Unidades Acadêmico-Administrativas</b>														
São Vicente	-	-	-	-	-	-	-	-	-	18	-	2	-	20
Dracena	-	4	14	-	-	-	18	-	3	18	-	-	-	21
Itapeva	1	4	13	-	-	-	18	2	5	14	-	-	-	21
Ourinhos	-	4	7	-	-	-	11	-	8	7	-	-	-	15
Registro	-	6	16	-	-	-	22	-	2	20	-	-	-	22
Rosana	-	9	7	-	-	-	16	-	8	8	-	-	-	16
Sorocaba	2	5	29	-	1	-	37	1	7	36	-	1	-	45
Tupã	-	9	9	-	-	-	18	-	8	10	-	-	-	18
<b>Subtotal</b>	<b>3</b>	<b>41</b>	<b>95</b>	<b>-</b>	<b>1</b>	<b>-</b>	<b>140</b>	<b>3</b>	<b>41</b>	<b>131</b>	<b>-</b>	<b>3</b>	<b>-</b>	<b>178</b>
<b>B – Unidades Complementares</b>														
<b>B1 – Institutos Especiais</b>														
CEPEL	-	-	-	-	-	-	-	-	-	-	-	-	-	-
CERAT	-	-	-	-	-	-	-	-	-	-	-	-	-	-
CEA	-	-	-	-	-	1	1	-	-	-	-	-	1	1
CAUNESP	-	-	-	-	1	-	1	-	-	-	-	1	-	1
IFTSP	-	-	2	-	14	7	23	-	-	1	-	10	11	22
IPMet	-	-	-	-	5	-	5	-	-	-	-	5	-	5
<b>Subtotal</b>	<b>-</b>	<b>-</b>	<b>2</b>	<b>-</b>	<b>20</b>	<b>8</b>	<b>30</b>	<b>-</b>	<b>-</b>	<b>1</b>	<b>-</b>	<b>16</b>	<b>12</b>	<b>29</b>
<b>Total Geral</b>	<b>59</b>	<b>364</b>	<b>2.179</b>	<b>1</b>	<b>697</b>	<b>207</b>	<b>3.507</b>	<b>63</b>	<b>356</b>	<b>2.183</b>	<b>1</b>	<b>744</b>	<b>207</b>	<b>3.554</b>

continuação

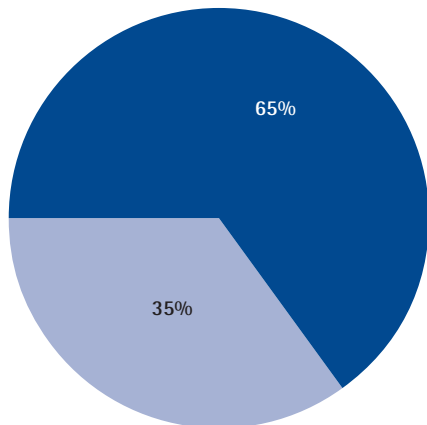
U.U.	2008							2009						
	MS-1	MS-2	MS-3	MS-4	MS-5	MS-6	Total	MS-1	MS-2	MS-3	MS-4	MS-5	MS-6	Total
<b>A – Unidades Universitárias</b>														
FOAç	-	9	74	-	44	14	141	-	5	67	-	55	15	142
FCFAr	-	1	33	-	23	6	63	-	-	36	-	24	6	66
FCLAr	3	13	123	-	25	3	167	2	4	120	-	21	7	154
FOAr	-	1	46	-	39	12	98	-	1	38	-	43	12	94
IQAr	-	-	32	-	30	6	68	-	-	34	-	27	9	70
FCLAs	2	13	113	-	16	3	147	1	11	112	-	16	3	143
FAACBa	4	27	74	-	4	1	110	2	20	67	-	8	1	98
FCBa	-	6	133	-	15	3	157	-	5	136	-	19	5	165
FEBa	2	5	52	1	21	3	84	4	2	50	1	20	4	81
FCABo	-	-	41	-	35	11	87	-	-	39	-	34	13	86
FMBBo	14	35	172	-	47	20	288	9	26	173	-	45	20	273
FMVZBo	-	-	35	-	25	7	67	-	-	34	-	28	7	69
IBBo	-	6	98	-	50	11	165	1	3	94	-	51	11	160
FHDSSFr	3	8	54	-	17	4	86	2	8	51	-	14	5	80
FEG	-	17	76	-	43	9	145	-	9	76	-	44	10	139
FEIS	3	10	94	-	87	15	209	2	7	103	-	84	17	213
FCAVJ	1	6	97	-	57	51	212	1	4	82	-	59	51	197
FFCMA	4	26	125	-	15	2	172	-	8	126	-	18	3	155
FCTPP	10	37	125	-	14	4	190	9	31	140	-	16	7	203
IBRC	-	-	61	-	41	8	110	-	-	56	-	47	10	113
IGCERC	-	2	72	-	41	8	123	-	2	72	-	47	7	128
FOSJC	-	1	46	-	23	7	77	-	1	49	-	24	9	83
IBILCESJRP	-	9	113	-	56	8	186	-	7	117	-	64	11	199
IASP	2	16	30	1	13	2	64	2	6	35	1	11	3	58
CLPSV*	-	-	-	-	-	-	-	-	-	16	-	2	-	18
<b>Subtotal</b>	<b>48</b>	<b>248</b>	<b>1.919</b>	<b>2</b>	<b>781</b>	<b>218</b>	<b>3.216</b>	<b>35</b>	<b>160</b>	<b>1.923</b>	<b>2</b>	<b>821</b>	<b>246</b>	<b>3.187</b>
<b>A1 – Câmpus Experimentais – Unidades Acadêmico-Administrativas</b>														
São Vicente	-	-	15	-	2	-	17	-	-	-	-	-	-	-
Dracena	-	3	19	-	-	-	22	-	1	12	-	-	-	13
Itapeva	-	4	13	-	-	-	17	-	2	11	-	1	-	14
Ourinhos	-	4	12	-	-	-	16	-	-	10	-	-	-	10
Registro	-	2	21	-	-	-	23	-	-	10	-	-	-	10
Rosana	-	8	7	-	-	-	15	-	4	6	-	-	-	10
Sorocaba	1	7	39	-	2	-	49	-	-	25	-	4	-	29
Tupã	-	5	12	-	-	-	17	-	3	9	-	-	-	12
<b>Subtotal</b>	<b>1</b>	<b>33</b>	<b>138</b>	<b>-</b>	<b>4</b>	<b>-</b>	<b>176</b>	<b>-</b>	<b>10</b>	<b>83</b>	<b>-</b>	<b>5</b>	<b>-</b>	<b>98</b>
<b>B – Unidades Complementares</b>														
<b>B1 – Institutos Especiais</b>														
CEPEL	-	-	-	-	-	-	-	-	-	-	-	-	-	-
CERAT	-	-	-	1	-	-	1	-	-	-	1	-	-	1
CEA	-	-	1	1	-	-	2	-	-	1	1	-	-	2
CAUNESP	-	-	1	1	-	-	2	-	-	1	1	-	-	2
IFTSP	-	-	3	-	10	10	23	-	5	7	-	4	5	21
IPMet	-	-	-	-	5	-	5	-	-	-	-	5	-	5
<b>Subtotal</b>	<b>-</b>	<b>-</b>	<b>5</b>	<b>3</b>	<b>15</b>	<b>10</b>	<b>33</b>	<b>-</b>	<b>5</b>	<b>9</b>	<b>3</b>	<b>9</b>	<b>5</b>	<b>31</b>
<b>Total Geral</b>	<b>49</b>	<b>281</b>	<b>2.062</b>	<b>5</b>	<b>800</b>	<b>228</b>	<b>3.425</b>	<b>35</b>	<b>175</b>	<b>2.015</b>	<b>5</b>	<b>835</b>	<b>251</b>	<b>3.316</b>

\* A partir de 27/04/06 passou a denominar-se Câmpus Experimental do Litoral Paulista – Unidade do Litoral Paulista.

GRÁFICO 11 – DOCENTES ATIVOS POR TITULAÇÃO

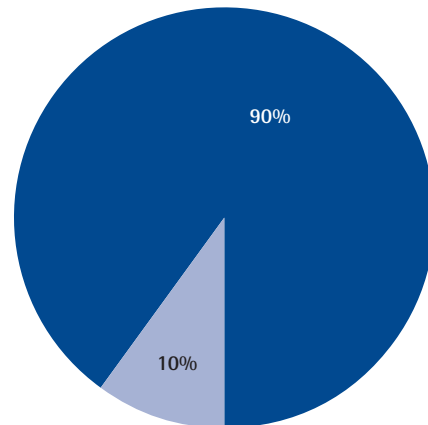


PARTICIPAÇÃO RELATIVA DOS DOCENTES (ATIVOS) POR TITULAÇÃO – 1998



■ MS3 a MS6  
■ MS1 e MS2

PARTICIPAÇÃO RELATIVA DOS DOCENTES (ATIVOS) POR TITULAÇÃO – 2009



■ MS3 a MS6  
■ MS1 e MS2

TABELA 2.12 – DISTRIBUIÇÃO DE PESSOAL TÉCNICO-ADMINISTRATIVO, ATIVO E INATIVO, POR GRAU DE ESCOLARIDADE E UNIDADE UNIVERSITÁRIA – 2004

U.U.	Escolaridade				Total de Ativos	Total de Inativos	Total Geral
	Sem Escolaridade ou 1º Grau Incompleto	1º Grau Completo	2º Grau Completo	Superior Completo			
<b>A – Unidades Universitárias</b>							
FOAç	40	42	96	116	294	65	359
FCFAr	19	7	71	72	169	55	224
FCLAr	24	16	66	67	173	51	224
FOAr	25	27	78	65	195	99	294
IOAr	7	5	64	61	137	52	189
FCLAs	18	6	59	85	168	57	225
FAACBa	-	3	22	32	57	4	61
FCBa	1	5	27	37	70	9	79
FEBa	4	2	30	34	70	8	78
FCABo	95	23	113	69	300	109	409
FMBBo	98	278	720	441	1.537	572	2.109
FMVZBo	83	18	83	45	229	84	313
IBBo	17	22	81	61	181	122	303
FHDSSFr	9	9	33	59	110	42	152
FEG	34	32	82	63	211	58	269
FEIS	80	35	130	93	338	48	386
FCAVJ	105	111	206	171	593	179	772
FFCMa	27	12	37	66	142	71	213
FCTPP	38	18	79	81	216	66	282
IBRC	25	15	78	73	191	48	239
IGCERC	21	20	67	64	172	53	225
FOSJC	7	21	58	41	127	62	189
IBILCESJRP	18	19	69	93	199	81	280
IASP	6	11	26	35	78	29	107
CLPSV	-	1	10	16	27	-	27
<b>Subtotal</b>	<b>801</b>	<b>758</b>	<b>2.385</b>	<b>2.040</b>	<b>5.984</b>	<b>2.024</b>	<b>8.008</b>
<b>A1 – Câmpus Experimentais – Unidades Acadêmico-Administrativas</b>							
Dracena	-	-	5	8	13	-	13
Itapeva	-	-	5	6	11	-	11
Ourinhos	-	-	4	6	10	-	10
Registro	-	1	4	7	12	-	12
Rosana	-	-	6	5	11	-	11
Sorocaba/Iperó	-	-	10	15	25	-	25
Tupã	-	1	3	5	9	-	9
<b>Subtotal</b>	<b>-</b>	<b>2</b>	<b>37</b>	<b>52</b>	<b>91</b>	<b>-</b>	<b>91</b>
<b>Total</b>	<b>801</b>	<b>760</b>	<b>2.422</b>	<b>2.092</b>	<b>6.075</b>	<b>2.024</b>	<b>8.099</b>
<b>B – Unidades Complementares</b>							
<b>B1 – Institutos Especiais</b>							
CAUNESP	4	2	5	7	18	-	18
CEA	1	-	6	2	9	-	9
CEVAP	1	-	1	4	6	-	6
RÁDIO	1	2	9	10	22	-	22
CGB	-	-	6	18	24	-	24

continuação

U.U.	Escolaridade				Total de Ativos	Total de Inativos	Total Geral
	Sem Escolaridade ou 1º Grau Incompleto	1º Grau Completo	2º Grau Completo	Superior Completo			
<b>B1 – Institutos Especiais</b>							
IFTSP	-	3	5	7	15	-	15
IPMet	3	5	15	16	39	-	39
<b>Total</b>	<b>10</b>	<b>12</b>	<b>47</b>	<b>64</b>	<b>133</b>	<b>-</b>	<b>133</b>
<b>C – Unidades Administrativas</b>							
AGBa	70	43	47	32	192	35	227
AGBo	27	25	62	48	162	67	229
RUNESP	18	23	90	234	365	161	526
<b>Total</b>	<b>115</b>	<b>91</b>	<b>199</b>	<b>314</b>	<b>719</b>	<b>263</b>	<b>982</b>
<b>Total Geral</b>	<b>926</b>	<b>863</b>	<b>2.668</b>	<b>2.470</b>	<b>6.927</b>	<b>2.287</b>	<b>9.214</b>

TABELA 2.12 – DISTRIBUIÇÃO DE PESSOAL TÉCNICO-ADMINISTRATIVO, ATIVO E INATIVO, POR GRAU DE ESCOLARIDADE E UNIDADE UNIVERSITÁRIA – 2005

U.U.	Escolaridade				Total de Ativos	Total de Inativos	Total Geral
	Sem Escolaridade ou 1º Grau Incompleto	1º Grau Completo	2º Grau Completo	Superior Completo			
<b>A – Unidades Universitárias</b>							
FOAç	39	42	95	115	291	68	359
FCFAr	16	7	73	73	169	56	225
FCLAr	22	16	67	67	172	54	226
FOAr	23	26	76	64	189	102	291
IOAr	7	5	64	63	139	52	191
FCLAs	17	6	58	86	167	61	228
FAACBa	-	2	23	35	60	4	64
FCBa	1	3	26	36	66	11	77
FEBa	4	2	34	35	75	9	84
FCABo	93	22	111	70	296	111	407
FMBBo	93	266	715	442	1.516	587	2.103
FMVZBo	75	19	86	45	225	86	311
IBBo	13	22	80	60	175	126	301
FHDSSFr	10	9	36	56	111	42	153
FEG	34	30	80	62	206	61	267
FEIS	76	34	133	92	335	50	385
FCAVJ	91	114	203	173	581	183	764
FFCMa	25	13	39	70	147	70	217
FCTPP	35	18	79	81	213	67	280
IBRC	24	15	77	73	189	48	237
IGCERC	18	19	67	66	170	52	222
FOSJC	9	20	59	40	128	61	189
IBILCESJRP	18	18	71	93	200	82	282
IASP	6	10	26	37	79	29	108
CLPSV	-	-	8	16	24	-	24
<b>Subtotal</b>	<b>749</b>	<b>738</b>	<b>2.386</b>	<b>2.050</b>	<b>5.923</b>	<b>2.072</b>	<b>7.995</b>
<b>A1 – Câmpus Experimentais – Unidades Acadêmico-Administrativas</b>							
Dracena	-	-	4	8	12	-	12
Itapeva	-	-	6	6	12	-	12
Ourinhos	-	-	2	6	8	-	8
Registro	-	1	4	7	12	-	12
Rosana	-	-	6	5	11	-	11
Sorocaba/Iperó	-	-	9	14	23	-	23
Tupã	-	1	4	4	9	-	9
<b>Subtotal</b>	<b>-</b>	<b>2</b>	<b>35</b>	<b>50</b>	<b>87</b>	<b>-</b>	<b>87</b>
<b>Total</b>	<b>749</b>	<b>740</b>	<b>2.421</b>	<b>2.100</b>	<b>6.010</b>	<b>2.072</b>	<b>8.082</b>
<b>B – Unidades Complementares</b>							
<b>B1 – Institutos Especiais</b>							
CAUNESP	4	2	5	8	19	-	19
CEA	1	-	6	2	9	-	9
CEVAP	1	-	1	4	6	-	6
RÁDIO	1	2	8	10	21	-	21
CGB	-	-	6	19	25	-	25

continuação

U.U.	Escolaridade				Total de Ativos	Total de Inativos	Total Geral
	Sem Escolaridade ou 1º Grau Incompleto	1º Grau Completo	2º Grau Completo	Superior Completo			
<b>B1 – Institutos Especiais</b>							
IFTSP	-	3	5	7	15	-	15
IPMet	3	3	13	17	36	-	36
<b>Total</b>	<b>10</b>	<b>10</b>	<b>44</b>	<b>67</b>	<b>131</b>	<b>-</b>	<b>131</b>
<b>C – Unidades Administrativas</b>							
AGBa	63	40	52	35	190	40	230
AGBo	24	23	63	46	156	70	226
RUNESP	16	21	84	229	350	163	513
<b>Total</b>	<b>103</b>	<b>84</b>	<b>199</b>	<b>310</b>	<b>696</b>	<b>273</b>	<b>969</b>
<b>Total Geral</b>	<b>862</b>	<b>834</b>	<b>2.664</b>	<b>2.477</b>	<b>6.837</b>	<b>2.345</b>	<b>9.182</b>



TABELA 2.12 – DISTRIBUIÇÃO DE PESSOAL TÉCNICO-ADMINISTRATIVO, ATIVO E INATIVO, POR GRAU DE ESCOLARIDADE E UNIDADE UNIVERSITÁRIA – 2006

U.U.	Escolaridade				Total de Ativos	Total de Inativos	Total Geral
	Sem Escolaridade ou 1º Grau Incompleto	1º Grau Completo	2º Grau Completo	Superior Completo			
<b>A – Unidades Universitárias</b>							
FOAç	35	41	98	113	287	73	360
FCFAr	16	7	75	74	172	57	229
FCLAr	22	15	72	67	176	55	231
FOAr	19	24	75	67	185	108	293
IOAr	6	5	60	69	140	50	190
FCLAs	16	6	59	85	166	64	230
FAACBa	1	2	25	38	66	4	70
FCBa	1	4	33	44	82	10	92
FEBa	4	2	36	35	77	10	87
FCABo	86	22	113	73	294	115	409
FMBBo	85	263	700	444	1.492	600	2.092
FMVZBo	71	18	86	47	222	87	309
IBBo	13	21	77	66	177	124	301
FHDSSFr	9	7	43	59	118	42	160
FEG	32	30	82	62	206	63	269
FEIS	75	31	137	95	338	51	389
FCAVJ	85	114	206	175	580	188	768
FFCMa	22	13	44	70	149	71	220
FCTPP	35	18	78	79	210	69	279
IBRC	23	14	80	75	192	50	242
IGCERC	17	17	74	69	177	51	228
FOSJC	9	19	56	49	133	60	193
IBILCESJRP	18	17	72	96	203	80	283
IASP	6	8	29	38	81	28	109
CLPSV*	1	0	7	14	22	-	22
<b>Subtotal</b>	<b>707</b>	<b>718</b>	<b>2.417</b>	<b>2.103</b>	<b>5.945</b>	<b>2.110</b>	<b>8.055</b>
<b>A1 – Câmpus Experimentais – Unidades Acadêmico-Administrativas</b>							
Dracena	-	-	4	8	12	-	12
Itapeva	-	-	6	6	12	-	12
Ourinhos	-	-	2	8	10	-	10
Registro	-	1	4	8	13	-	13
Rosana	-	-	7	5	12	-	12
Sorocaba	-	-	8	13	21	-	21
Tupã	-	1	4	4	9	-	9
<b>Subtotal</b>	<b>-</b>	<b>2</b>	<b>35</b>	<b>52</b>	<b>89</b>	<b>-</b>	<b>89</b>
<b>Total</b>	<b>707</b>	<b>720</b>	<b>2.452</b>	<b>2.155</b>	<b>6.034</b>	<b>2.110</b>	<b>8.144</b>
<b>B – Unidades Complementares</b>							
<b>B1 – Institutos Especiais</b>							
CAUNESP	4	2	5	8	19	-	19
CEA	1	-	6	2	9	-	9
CEVAP	1	-	1	4	6	-	6
RÁDIO	1	2	8	11	22	-	22
CGB	-	-	6	19	25	-	25

continuação

U.U.	Escolaridade				Total de Ativos	Total de Inativos	Total Geral
	Sem Escolaridade ou 1º Grau Incompleto	1º Grau Completo	2º Grau Completo	Superior Completo			
<b>B1 – Institutos Especiais</b>							
IFTSP	-	3	5	7	15	-	15
IPMet	3	3	13	17	36	-	36
<b>Total</b>	<b>10</b>	<b>10</b>	<b>44</b>	<b>68</b>	<b>132</b>	<b>-</b>	<b>132</b>
<b>C – Unidades Administrativas</b>							
AGBa	38	43	60	34	175	47	222
AGBo	23	18	66	47	154	70	224
RUNESP	15	20	82	231	348	163	511
<b>Total</b>	<b>76</b>	<b>81</b>	<b>208</b>	<b>312</b>	<b>677</b>	<b>280</b>	<b>957</b>
<b>Total Geral</b>	<b>793</b>	<b>811</b>	<b>2.704</b>	<b>2.535</b>	<b>6.843</b>	<b>2.390</b>	<b>9.233</b>

\* A partir de 27/04/06 passou a denominar-se Câmpus Experimental do Litoral Paulista – Unidade do Litoral Paulista.

TABELA 2.12 – DISTRIBUIÇÃO DE PESSOAL TÉCNICO-ADMINISTRATIVO, ATIVO E INATIVO, POR GRAU DE ESCOLARIDADE E UNIDADE UNIVERSITÁRIA – 2007

U.U.	Escolaridade				Total de Ativos	Total de Inativos	Total Geral
	Sem Escolaridade ou 1º Grau Incompleto	1º Grau Completo	2º Grau Completo	Superior Completo			
<b>A – Unidades Universitárias</b>							
FOAç	32	41	101	120	294	74	368
FCFAr	14	8	76	71	169	61	230
FCLAr	22	15	74	71	182	53	235
FOAr	19	22	75	68	184	109	293
IOAr	5	5	56	71	137	53	190
FCLAs	15	6	59	87	167	66	233
FAACBa	1	2	23	40	66	5	71
FCBa	1	4	35	44	84	10	94
FEBa	4	2	38	34	78	10	88
FCABo	83	21	123	72	299	120	419
FMBBo	79	251	705	440	1.475	616	2.091
FMVZBo	67	18	92	49	226	91	317
IBBo	12	20	76	67	175	122	297
FHDSSFr	6	1	44	68	119	43	162
FEG	31	28	81	61	201	67	268
FEIS	73	30	137	97	337	54	391
FCAVJ	79	112	200	174	565	201	766
FFCMa	21	12	50	74	157	69	226
FCTPP	34	17	81	79	211	71	282
IBRC	19	15	77	75	186	53	239
IGCERC	16	15	78	71	180	51	231
FOSJC	9	18	57	48	132	61	193
IBILCESJRP	18	17	76	97	208	84	292
IASP	6	8	31	38	83	29	112
<b>Subtotal</b>	<b>666</b>	<b>688</b>	<b>2.445</b>	<b>2.116</b>	<b>5.915</b>	<b>2.173</b>	<b>8.088</b>
<b>A1 – Câmpus Experimentais – Unidades Acadêmico-Administrativas</b>							
São Vicente*	1	-	8	16	25	-	25
Dracena	-	-	2	7	9	-	9
Itapeva	-	-	-	6	6	-	6
Ourinhos	-	-	-	6	6	-	6
Registro	-	-	-	4	4	-	4
Rosana	-	-	-	3	3	-	3
Sorocaba	-	-	3	3	6	-	6
Tupã	-	-	-	6	6	-	6
<b>Subtotal</b>	<b>1</b>	<b>-</b>	<b>13</b>	<b>51</b>	<b>65</b>	<b>-</b>	<b>65</b>
<b>Total</b>	<b>667</b>	<b>688</b>	<b>2.458</b>	<b>2.167</b>	<b>5.980</b>	<b>2.173</b>	<b>8.153</b>
<b>B – Unidades Complementares</b>							
<b>B1 – Institutos Especiais</b>							
CAUNESP	-	-	-	2	2	-	2
CEA	1	-	6	2	9	-	9
CEVAP	1	-	-	3	4	-	4
RÁDIO	1	2	8	12	23	-	23
CGB	-	-	1	5	6	-	6

continuação

U.U.	Escolaridade				Total de Ativos	Total de Inativos	Total Geral
	Sem Escolaridade ou 1º Grau Incompleto	1º Grau Completo	2º Grau Completo	Superior Completo			
<b>B1 – Institutos Especiais</b>							
IFTSP	-	3	4	8	15	-	15
IPMet	3	3	11	20	37	-	37
<b>Total</b>	<b>6</b>	<b>8</b>	<b>30</b>	<b>52</b>	<b>96</b>	<b>-</b>	<b>96</b>
<b>C – Unidades Administrativas</b>							
AGBa	37	38	62	35	172	52	224
AGBo	23	19	64	49	155	70	225
RUNESP	24	32	153	372	581	166	747
<b>Total</b>	<b>84</b>	<b>89</b>	<b>279</b>	<b>456</b>	<b>908</b>	<b>288</b>	<b>1.196</b>
<b>Total Geral</b>	<b>757</b>	<b>785</b>	<b>2.767</b>	<b>2.675</b>	<b>6.984</b>	<b>2.461</b>	<b>9.445</b>

\* A partir de 27/04/06 passou a denominar-se Câmpus Experimental do Litoral Paulista – Unidade do Litoral Paulista.

TABELA 2.12 – DISTRIBUIÇÃO DE PESSOAL TÉCNICO-ADMINISTRATIVO, ATIVO E INATIVO, POR GRAU DE ESCOLARIDADE E UNIDADE UNIVERSITÁRIA – 2008

U.U.	Escolaridade				Total de Ativos	Total de Inativos	Total Geral
	Sem Escolaridade ou 1º Grau Incompleto	1º Grau Completo	2º Grau Completo	Superior Completo			
<b>A – Unidades Universitárias</b>							
FOAç	31	38	107	123	299	79	378
FCFAr	8	6	71	83	168	64	232
FCLAr	14	18	75	77	184	56	240
FOAr	13	14	76	73	176	118	294
IOAr	4	4	55	77	140	53	193
FCLAs	14	8	60	92	174	71	245
FAACBa	1	2	24	46	73	5	78
FCBa	1	4	39	48	92	9	101
FEBa	4	1	36	37	78	11	89
FCABo	76	21	124	77	298	123	421
FMBBo	65	242	690	453	1.450	649	2.099
FMVZBo	61	18	91	54	224	94	318
IBBo	10	19	80	68	177	122	299
FHDSSFr	4	2	52	70	120	44	164
FEG	26	27	79	62	194	78	272
FEIS	67	28	146	100	341	66	407
FCAVJ	65	102	212	183	562	209	771
FFCMa	18	13	51	75	157	70	227
FCTPP	34	7	86	79	206	80	286
IBRC	17	16	87	74	194	59	253
IGCERC	11	17	75	81	184	52	236
FOSJC	8	16	61	52	137	64	201
IBILCESJRP	16	17	79	93	205	91	296
IASP	5	9	32	40	86	29	115
<b>Subtotal</b>	<b>573</b>	<b>649</b>	<b>2.488</b>	<b>2.217</b>	<b>5.919</b>	<b>2.296</b>	<b>8.215</b>
<b>A1 – Câmpus Experimentais – Unidades Acadêmico-Administrativas</b>							
São Vicente	1	-	10	16	27	-	27
Dracena	-	-	6	13	19	-	19
Itapeva	-	-	9	11	20	-	20
Ourinhos	-	-	2	15	17	-	17
Registro	-	1	6	11	18	-	18
Rosana	-	-	12	8	20	-	20
Sorocaba	-	-	10	17	27	-	27
Tupã	-	1	3	10	14	-	14
<b>Subtotal</b>	<b>1</b>	<b>2</b>	<b>58</b>	<b>101</b>	<b>162</b>	<b>-</b>	<b>162</b>
<b>Total</b>	<b>574</b>	<b>651</b>	<b>2.546</b>	<b>2.318</b>	<b>6.081</b>	<b>2.296</b>	<b>8.377</b>
<b>B – Unidades Complementares</b>							
<b>B1 – Institutos Especiais</b>							
CAUNESP	4	2	4	8	18	-	18
CEA	1	-	6	2	9	-	9
CEVAP	1	-	-	5	6	-	6
RÁDIO	1	2	8	12	23	-	23
CGB	-	-	5	19	24	-	24

continuação

U.U.	Escolaridade				Total de Ativos	Total de Inativos	Total Geral
	Sem Escolaridade ou 1º Grau Incompleto	1º Grau Completo	2º Grau Completo	Superior Completo			
<b>B1 – Institutos Especiais</b>							
IFTSP	-	2	5	8	15	-	15
IPMet	3	3	11	19	36	-	36
<b>Total</b>	<b>10</b>	<b>9</b>	<b>39</b>	<b>73</b>	<b>131</b>	<b>-</b>	<b>131</b>
<b>C – Unidades Administrativas</b>							
AGBa	28	28	92	38	186	53	239
AGBo	23	17	63	50	153	71	224
RUNESP	13	19	69	228	329	171	500
<b>Total</b>	<b>64</b>	<b>64</b>	<b>224</b>	<b>316</b>	<b>668</b>	<b>295</b>	<b>963</b>
<b>Total Geral</b>	<b>648</b>	<b>724</b>	<b>2.809</b>	<b>2.707</b>	<b>6.880</b>	<b>2.591</b>	<b>9.471</b>

\* A partir de 27/04/06 passou a denominar-se Câmpus Experimental do Litoral Paulista – Unidade do Litoral Paulista.

TABELA 2.12 – DISTRIBUIÇÃO DE PESSOAL TÉCNICO-ADMINISTRATIVO, ATIVO E INATIVO, POR GRAU DE ESCOLARIDADE E UNIDADE UNIVERSITÁRIA – 2009

U.U.	Escolaridade				Total de Ativos	Total de Inativos	Total Geral
	Sem Escolaridade ou 1º Grau Incompleto	1º Grau Completo	2º Grau Completo	Superior Completo			
<b>A – Unidades Universitárias</b>							
FOAç	28	41	126	128	323	86	409
FCFAr	7	7	76	85	175	66	241
FCLAr	14	17	79	80	190	60	250
FOAr	10	14	80	81	185	125	310
IOAr	4	4	55	76	139	56	195
FCLAs	14	11	64	97	186	75	261
FAACBa	2	1	27	47	77	7	84
FCBa	-	3	41	53	97	11	108
FEBa	4	1	35	45	85	12	97
FCABo	73	21	130	84	308	127	435
FMBBo	58	233	674	453	1.418	690	2.108
FMVZBo	55	20	102	55	232	95	327
IBBo	10	17	82	65	174	131	305
FHDSSFr	3	2	56	77	138	49	187
FEG	23	27	80	71	201	85	286
FEIS	65	29	154	112	360	70	430
FCAVJ	58	98	227	186	569	224	793
FFCMa	18	14	61	89	182	72	254
FCTPP	31	6	90	93	220	84	304
IBRC	16	15	86	75	192	71	263
IGCERC	10	16	87	87	200	55	255
FOSJC	8	15	64	59	146	65	211
IBILCESJRP	15	16	85	102	218	95	313
IASP	5	8	36	42	91	32	123
<b>Subtotal</b>	<b>531</b>	<b>636</b>	<b>2.597</b>	<b>2.342</b>	<b>6.106</b>	<b>2.443</b>	<b>8.549</b>
<b>A1 – Câmpus Experimentais – Unidades Acadêmico-Administrativas</b>							
São Vicente	2	-	10	18	30	-	30
Dracena	-	-	7	15	22	-	22
Itapeva	-	-	10	13	23	-	23
Ourinhos	-	-	3	18	21	-	21
Registro	-	1	6	12	19	-	19
Rosana	-	-	12	10	22	-	22
Sorocaba	-	-	10	21	31	-	31
Tupã	-	1	4	13	18	-	18
<b>Subtotal</b>	<b>2</b>	<b>2</b>	<b>62</b>	<b>120</b>	<b>186</b>	<b>-</b>	<b>186</b>
<b>Total</b>	<b>533</b>	<b>638</b>	<b>2.659</b>	<b>2.462</b>	<b>6.292</b>	<b>2.443</b>	<b>8.735</b>
<b>B – Unidades Complementares</b>							
<b>B1 – Institutos Especiais</b>							
CAUNESP	4	2	6	10	22	-	22
CEA	1	-	6	2	9	-	9
CEVAP	1	-	-	6	7	-	7
RÁDIO	1	2	8	12	23	-	23
CGB	-	-	4	16	20	-	20

continuação

U.U.	Escolaridade				Total de Ativos	Total de Inativos	Total Geral
	Sem Escolaridade ou 1º Grau Incompleto	1º Grau Completo	2º Grau Completo	Superior Completo			
<b>B1 – Institutos Especiais</b>							
IFTSP	-	2	6	8	16	-	16
IPMet	3	3	10	21	37	-	37
<b>Total</b>	<b>10</b>	<b>9</b>	<b>40</b>	<b>75</b>	<b>134</b>	<b>-</b>	<b>134</b>
<b>C – Unidades Administrativas</b>							
AGBa	26	28	103	44	201	55	256
AGBo	20	17	67	59	163	76	239
RUNESP	10	19	77	242	348	184	532
<b>Total</b>	<b>56</b>	<b>64</b>	<b>247</b>	<b>345</b>	<b>712</b>	<b>315</b>	<b>1.027</b>
<b>Total Geral</b>	<b>599</b>	<b>711</b>	<b>2.946</b>	<b>2.882</b>	<b>7.138</b>	<b>2.758</b>	<b>9.896</b>

\* A partir de 27/04/06 passou a denominar-se Câmpus Experimental do Litoral Paulista – Unidade do Litoral Paulista.



TABELA 2.13 – EVOLUÇÃO DO PESSOAL TÉCNICO E ADMINISTRATIVO DE 1998 A 2009

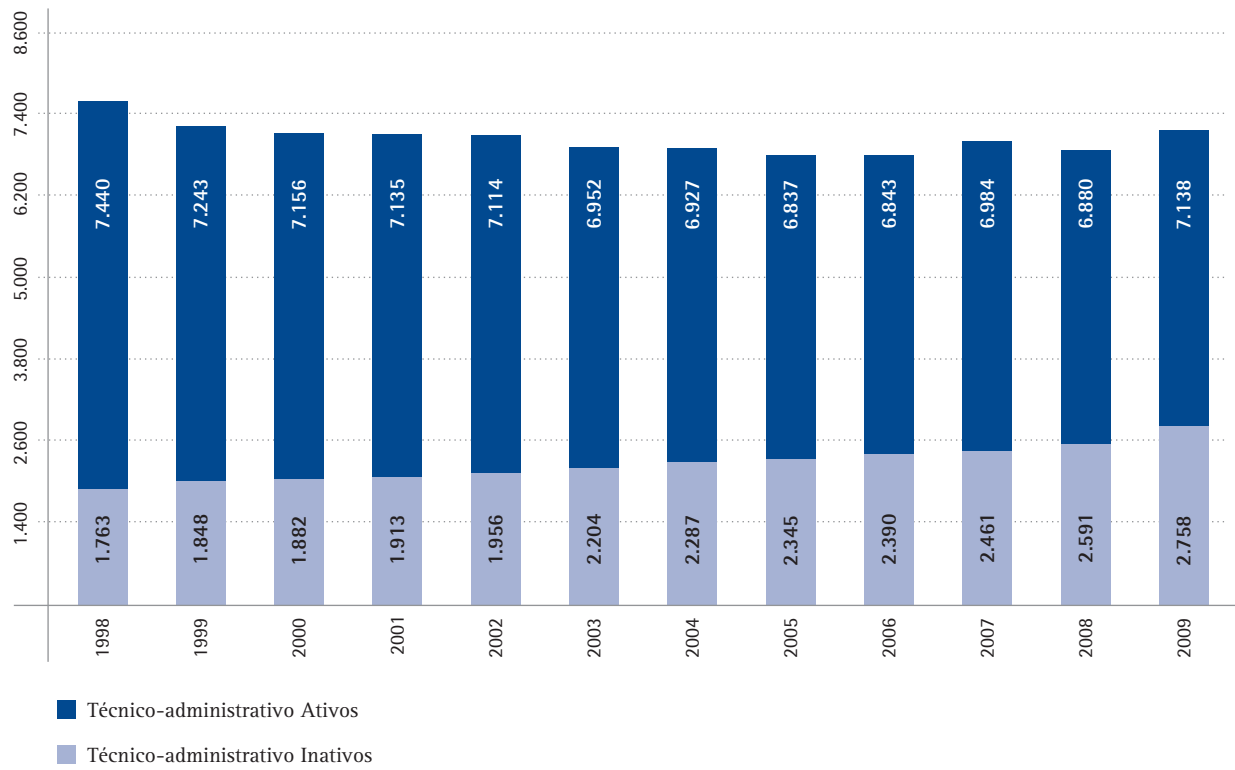
U.U.	1998	1999	2000	2001	2002	2003	2004	2005	2006	2007	2008	2009
<b>A – Unidades Universitárias</b>												
FOAç	269	301	299	298	301	298	294	291	287	294	299	323
FCFAr	158	190	186	185	183	171	169	169	172	169	168	175
FCLAr	174	176	175	176	179	173	173	172	176	182	184	190
FOAr	225	218	210	215	210	203	195	189	185	184	176	185
IQAr	156	152	150	151	150	143	137	139	140	137	140	139
FCLAs	173	178	175	177	178	171	168	167	166	167	174	186
FAACBa	59	78	74	69	53	54	57	60	66	66	73	77
FCBa	43	52	53	52	68	70	70	66	82	84	92	97
FEBa	43	63	69	64	66	70	70	75	77	78	78	85
FCABo	400	335	332	322	320	305	300	296	294	299	298	308
FMBBo	1.645	1.625	1.639	1.609	1.592	1.530	1.537	1.516	1.492	1.475	1.450	1.418
FMVZBo	188	228	227	243	239	231	229	225	222	226	224	232
IBBo	197	196	197	199	189	182	181	175	177	175	177	174
FHDSSFr	120	118	114	112	115	114	110	111	118	119	120	138
FEG	222	217	215	216	216	213	211	206	206	201	194	201
FEIS	350	346	343	342	346	339	338	335	338	337	341	360
FCAVJ	602	671	628	629	622	606	593	581	580	565	562	569
FFCMA	143	145	143	146	147	140	142	147	149	157	157	182
FCTPP	222	216	208	225	223	217	216	213	210	211	206	220
IBRC	209	205	203	204	204	194	191	189	192	186	194	192
IGCERC	174	179	175	175	181	173	172	170	177	180	184	200
FOSJC	150	143	141	142	144	131	127	128	133	132	137	146
IBILCESJRP	209	201	197	201	204	202	199	200	203	208	205	218
IASP	91	84	76	79	85	79	78	79	81	83	86	91
<b>Subtotal</b>	<b>6.222</b>	<b>6.317</b>	<b>6.229</b>	<b>6.231</b>	<b>6.215</b>	<b>6.009</b>	<b>5.957</b>	<b>5.899</b>	<b>5.923</b>	<b>5.915</b>	<b>5.919</b>	<b>6.106</b>
<b>A1 – Câmpus Experimentais – Unidades Acadêmico-Administrativas</b>												
São Vicente*	-	-	-	-	10	28	27	24	22	25	27	30
Dracena	-	-	-	-	-	11	13	12	12	9	19	22
Itapeva	-	-	-	-	-	10	11	12	12	6	20	23
Ourinhos	-	-	-	-	-	8	10	8	10	6	17	21
Registro	-	-	-	-	-	11	12	12	13	4	18	19
Rosana	-	-	-	-	-	9	11	11	12	3	20	22
Sorocaba	-	-	-	-	-	12	25	23	21	6	27	31
Tupã	-	-	-	-	-	8	9	9	9	6	14	18
<b>Subtotal</b>	<b>-</b>	<b>-</b>	<b>-</b>	<b>-</b>	<b>10</b>	<b>97</b>	<b>118</b>	<b>111</b>	<b>111</b>	<b>65</b>	<b>162</b>	<b>186</b>
<b>Total</b>	<b>6.222</b>	<b>6.317</b>	<b>6.229</b>	<b>6.231</b>	<b>6.225</b>	<b>6.106</b>	<b>6.075</b>	<b>6.010</b>	<b>6.034</b>	<b>5.980</b>	<b>6.081</b>	<b>6.292</b>
<b>B – Unidades Complementares</b>												
<b>B1 – Institutos Especiais</b>												
CAUNESP	46	-	-	-	-	18	18	19	19	2	18	22
CEA	9	9	9	9	9	9	9	9	9	9	9	9
CEVAP	-	-	-	-	-	4	6	6	6	4	6	7
RÁDIO	26	26	23	22	22	22	22	21	22	23	23	23
CGB	29	-	-	26	25	23	24	25	25	6	24	20

continuação

U.U.	1998	1999	2000	2001	2002	2003	2004	2005	2006	2007	2008	2009
<b>B1 – Institutos Especiais</b>												
IFTSP	17	12	12	12	15	15	15	15	15	15	15	16
IPMet	49	47	44	43	44	42	39	36	36	37	36	37
<b>Total</b>	<b>176</b>	<b>94</b>	<b>88</b>	<b>112</b>	<b>115</b>	<b>133</b>	<b>133</b>	<b>131</b>	<b>132</b>	<b>96</b>	<b>131</b>	<b>134</b>
<b>C – Unidades Administrativas</b>												
AGBa	293	226	213	209	199	187	192	190	175	172	186	201
AGBo	195	183	178	177	174	163	162	156	154	155	153	163
RUNESP	554	427	448	406	401	363	365	350	348	581	329	348
<b>Total</b>	<b>1.042</b>	<b>836</b>	<b>839</b>	<b>792</b>	<b>774</b>	<b>713</b>	<b>719</b>	<b>696</b>	<b>677</b>	<b>736</b>	<b>668</b>	<b>712</b>
<b>Total Geral</b>	<b>7.440</b>	<b>7.247</b>	<b>7.156</b>	<b>7.135</b>	<b>7.114</b>	<b>6.952</b>	<b>6.927</b>	<b>6.837</b>	<b>6.843</b>	<b>6.812</b>	<b>6.880</b>	<b>7.138</b>

\* A partir de 27/04/06 passou a denominar-se Câmpus Experimental do Litoral Paulista – Unidade do Litoral Paulista.

GRÁFICO 12 – NÚMERO DE PESSOAL TÉCNICO-ADMINISTRATIVO





## Conteúdo

---

### 3. INFORMAÇÕES ACADÊMICAS 133

---

Tabela 3.01	Cursos de graduação por área e unidade universitária – 2004 a 2009	134
Tabela 3.02	Distribuição de vagas, candidatos ao vestibular e relação candidato vaga – 2005 a 2010	136
Tabela 3.03	Perfil dos candidatos ao vestibular, inscritos e matriculados por área de conhecimento – 2010	151
Tabela 3.04	Resumo do perfil dos ingressantes no vestibular – 2005 a 2010	160
Tabela 3.05	Programa de benefícios oferecidos por unidade universitária – 2005 a 2009	161
Tabela 3.06	Programas de pós-graduação oferecidos, avaliação CAPES, ano de criação	170
Tabela 3.07	Avaliação dos cursos de graduação – MEC – Enade	173

TABELA 3.01 – CURSOS DE GRADUAÇÃO POR ÁREA E UNIDADE UNIVERSITÁRIA – 2004 A 2009

U.U.	2004				2005				2006			
	BIO	EXA	HUM	Subtotal	BIO	EXA	HUM	Subtotal	BIO	EXA	HUM	Subtotal
FO-Araçatuba	2	-	-	2	2	-	-	2	2	-	-	2
FCF-Araquara	1	-	-	1	1	-	-	1	1	-	-	1
FCL-Araquara	-	-	5	5	-	-	5	5	-	-	5	5
FO-Araquara	1	-	-	1	1	-	-	1	1	-	-	1
IQ-Araquara	-	1	-	1	-	1	-	1	-	1	-	1
FCL-Assis	2	-	3	5	2	-	3	5	2	-	3	5
FAAC-Bauru	-	-	4	4	-	-	4	4	-	-	4	4
FC-Bauru	2	5	2	9	2	5	2	9	2	5	2	9
FET-Bauru	-	4	-	4	-	4	-	4	-	4	-	4
FCA-Botucatu	2	-	-	2	2	-	-	2	2	-	-	2
FM-Botucatu	2	-	-	2	2	-	-	2	2	-	-	2
FMVZ-Botucatu	2	-	-	2	2	-	-	2	2	-	-	2
IB-Botucatu	2	1	-	3	2	1	-	3	2	1	-	3
FHDSS-Franca	-	-	4	4	-	-	4	4	-	-	4	4
FE-Guaratinguetá	-	7	-	7	-	7	-	7	-	7	-	7
FE-Ilha Solteira	3	5	-	8	3	5	-	8	3	5	-	8
FCAV-Jaboticabal	4	-	1	5	4	-	1	5	4	-	1	5
FFC-Marília	3	-	6	9	3	-	6	9	3	-	6	9
FCT-Presidente Prudente	2	7	3	12	2	7	3	12	2	7	3	12
IB-Rio Claro	3	-	1	4	3	-	1	4	3	-	1	4
IGCE-Rio Claro	-	5	1	6	-	5	1	6	-	5	1	6
FO-São José dos Campos	1	-	-	1	1	-	-	1	1	-	-	1
IBLCE-São José do Rio Preto	1	5	2	8	1	5	2	8	1	5	3	9
IA-São Paulo	-	-	3	3	-	-	3	3	-	-	4	4
CLPSV	1	-	-	1	1	-	-	1	1	-	-	1
<b>Total</b>	<b>34</b>	<b>40</b>	<b>35</b>	<b>109</b>	<b>34</b>	<b>40</b>	<b>35</b>	<b>109</b>	<b>34</b>	<b>40</b>	<b>37</b>	<b>111</b>
<b>Câmpus Experimentais</b>												
São Vicente	-	-	-	-	-	-	-	-	-	-	-	-
Dracena	1	-	-	1	1	-	-	1	1	-	-	1
Itapeva	-	1	-	1	-	1	-	1	-	1	-	1
Ourinhos	-	-	1	1	-	-	1	1	-	-	1	1
Registro	1	-	-	1	1	-	-	1	1	-	-	1
Rosana	-	-	1	1	-	-	1	1	-	-	1	1
Sorocaba	-	2	-	2	-	2	-	2	-	2	-	2
Tupã	-	-	1	1	-	-	1	1	-	-	1	1
<b>Total</b>	<b>2</b>	<b>3</b>	<b>3</b>	<b>8</b>	<b>2</b>	<b>3</b>	<b>3</b>	<b>8</b>	<b>2</b>	<b>3</b>	<b>3</b>	<b>8</b>
<b>Total Geral</b>	<b>36</b>	<b>43</b>	<b>38</b>	<b>117</b>	<b>36</b>	<b>43</b>	<b>38</b>	<b>117</b>	<b>36</b>	<b>43</b>	<b>40</b>	<b>119</b>

continuação

U.U.	2007				2008				2009			
	BIO	EXA	HUM	Subtotal	BIO	EXA	HUM	Subtotal	BIO	EXA	HUM	Subtotal
FO-Araçatuba	2	-	-	2	2	-	-	2	2	-	-	2
FCF-Araçatuba	1	-	-	1	1	-	-	1	1	-	-	1
FCL-Araçatuba	-	-	5	5	-	-	5	5	-	-	5	5
FO-Araçatuba	1	-	-	1	1	-	-	1	1	-	-	1
IQ-Araçatuba	-	1	-	1	-	1	-	1	-	1	-	1
FCL-Assis	2	-	3	5	2	-	3	5	1	1	3	5
FAAC-Bauru	-	-	4	4	-	-	6	6	-	-	6	6
FC-Bauru	2	5	2	9	2	5	2	9	2	5	2	9
FET-Bauru	-	4	-	4	-	4	-	4	-	4	-	4
FCA-Botucatu	2	-	-	2	2	-	-	2	2	-	-	2
FM-Botucatu	2	-	-	2	2	-	-	2	2	-	-	2
FMVZ-Botucatu	2	-	-	2	2	-	-	2	2	-	-	2
IB-Botucatu	3	1	-	4	3	1	-	4	3	1	-	4
FHDSS-Franca	-	-	4	4	-	-	4	4	-	-	4	4
FE-Guaratinguetá	-	7	-	7	-	7	-	7	-	7	-	7
FE-Ilha Solteira	3	5	-	8	3	5	-	8	3	5	-	8
FCAV-Jaboticabal	4	-	1	5	4	-	1	5	4	-	1	5
FFC-Marília	3	-	6	9	3	-	6	9	3	-	6	9
FCT-Presidente Prudente	2	7	3	12	2	7	3	12	2	7	3	12
IB-Rio Claro	3	-	1	4	3	-	1	4	3	-	1	4
IGCE-Rio Claro	-	5	1	6	-	5	1	6	-	5	1	6
FO-São José dos Campos	1	-	-	1	1	-	-	1	-	-	1	1
IBLCE-São José do Rio Preto	1	5	3	9	1	5	3	9	1	5	3	9
IA-São Paulo	-	-	4	4	-	-	4	4	-	-	4	4
CLPSV	-	-	-	-	-	-	-	-	-	-	-	-
<b>Total</b>	<b>34</b>	<b>40</b>	<b>37</b>	<b>111</b>	<b>34</b>	<b>40</b>	<b>39</b>	<b>113</b>	<b>32</b>	<b>41</b>	<b>40</b>	<b>113</b>
<b>Câmpus Experimentais</b>												
São Vicente	1	-	-	1	1	-	-	1	1	-	-	1
Dracena	1	-	-	1	1	-	-	1	1	-	-	1
Itapeva	-	1	-	1	-	1	-	1	-	1	-	1
Ourinhos	-	-	1	1	-	-	1	1	-	-	1	1
Registro	1	-	-	1	1	-	-	1	1	-	-	1
Rosana	-	-	1	1	-	-	1	1	-	-	1	1
Sorocaba	-	2	-	2	-	2	-	2	-	2	-	2
Tupã	-	-	1	1	-	-	1	1	-	-	1	1
<b>Total</b>	<b>3</b>	<b>3</b>	<b>3</b>	<b>9</b>	<b>3</b>	<b>3</b>	<b>3</b>	<b>9</b>	<b>3</b>	<b>3</b>	<b>3</b>	<b>9</b>
<b>Total Geral</b>	<b>37</b>	<b>43</b>	<b>40</b>	<b>120</b>	<b>37</b>	<b>43</b>	<b>42</b>	<b>122</b>	<b>35</b>	<b>44</b>	<b>43</b>	<b>122</b>

BIO – Biológicas

EXA – Exatas

HUM – Humanas.

TABELA 3.02 – DISTRIBUIÇÃO DE VAGAS, CANDIDATOS AO VESTIBULAR E RELAÇÃO CANDIDATO VAGA – 2005 A 2010

U.U.	Curso/Habilitação/Modalidade	Período	2005			2006		
			Vaga	Cand.	C/V	Vaga	Cand.	C/V
<b>Área de Ciências Biológicas</b>								
FOAç	Medicina Veterinária	I	45	889	19,76	45	541	12,02
	Odontologia	N	30	183	6,10	30	365	12,17
	Odontologia	I	80	881	11,01	80	587	7,34
	<b>Subtotal</b>		<b>155</b>	<b>1.953</b>	<b>12,60</b>	<b>155</b>	<b>1.493</b>	<b>9,63</b>
FCFAr	Farmácia-Bioquímica	I	70	2.070	29,57	70	2.181	31,16
	Farmácia-Bioquímica	N	30	696	23,20	30	628	20,93
	<b>Subtotal</b>		<b>100</b>	<b>2.766</b>	<b>27,66</b>	<b>100</b>	<b>2.809</b>	<b>28,09</b>
FOAr	Odontologia	I	75	867	11,56	75	889	11,85
	Odontologia	N	-	-	-	-	-	-
	<b>Subtotal</b>		<b>75</b>	<b>867</b>	<b>11,56</b>	<b>75</b>	<b>889</b>	<b>11,85</b>
FCLAs	Ciências Biológicas (Bac./Lic.)	I	40	723	18,08	40	488	12,20
	Biotecnologia	I	40	1.735	43,38	40	1.269	31,73
	<b>Subtotal</b>		<b>80</b>	<b>2.458</b>	<b>30,73</b>	<b>80</b>	<b>1.757</b>	<b>21,96</b>
FCBa	Ciências Biológicas - Lic.	N	30	334	11,13	30	473	15,77
	Ciências Biológicas - Lic.	I	20	236	11,80	30	261	8,70
	Educação Física - Lic.	N	30	518	17,27	30	845	28,17
	Educação Física - Lic.	I	30	355	11,83	30	413	13,77
	<b>Subtotal</b>		<b>110</b>	<b>1.443</b>	<b>13,12</b>	<b>120</b>	<b>1.992</b>	<b>16,60</b>
FCABo	Engenharia Florestal	I	40	373	9,33	40	451	11,28
	Agronomia	I	80	1.117	13,96	80	799	9,99
	<b>Subtotal</b>		<b>120</b>	<b>1.490</b>	<b>12,42</b>	<b>120</b>	<b>1.250</b>	<b>10,42</b>
FMBo	Medicina	I	90	10.342	114,91	90	9.974	110,82
	Enfermagem	I	30	1.036	34,53	30	1.193	39,77
	<b>Subtotal</b>		<b>120</b>	<b>11.378</b>	<b>94,82</b>	<b>120</b>	<b>11.167</b>	<b>93,06</b>
FMVZBo	Medicina Veterinária	I	60	1.336	22,27	60	1.500	25,00
	Zootecnia	I	60	670	11,17	60	417	6,95
	<b>Subtotal</b>		<b>120</b>	<b>2.006</b>	<b>16,72</b>	<b>120</b>	<b>1.917</b>	<b>15,98</b>
IBBo	Ciências Biomédicas	I	30	985	32,83	30	985	32,83
	Ciências Biológicas - Lic.	N	40	514	12,85	40	354	8,85
	Ciências Biológicas - Bach. e Lic.	I	40	759	18,98	40	985	24,63
	Nutrição	N	30	1.022	34,07	30	1.096	36,53
	<b>Subtotal</b>		<b>140</b>	<b>3.280</b>	<b>23,43</b>	<b>140</b>	<b>3.420</b>	<b>24,43</b>
FEIS	Agronomia	I	80	993	12,41	80	806	10,08
	Ciências Biológicas - Lic.	N	30	219	7,30	30	322	10,73
	Zootecnia	I	40	373	9,33	40	283	7,08
	<b>Subtotal</b>		<b>150</b>	<b>1.585</b>	<b>10,57</b>	<b>150</b>	<b>1.411</b>	<b>9,41</b>
FCAVJ	Agronomia	I	100	1.260	12,60	100	1.165	11,65
	Medicina Veterinária	I	50	970	19,40	50	1.001	20,02
	Zootecnia	I	50	367	7,34	50	530	10,60
	Ciências Biológicas - (Bach./Lic.)	N	40	497	12,43	40	687	17,18
	<b>Subtotal</b>		<b>240</b>	<b>3.094</b>	<b>12,89</b>	<b>240</b>	<b>3.383</b>	<b>14,10</b>
FFCM	Fonoaudiologia	I	35	336	9,60	35	304	8,69
	Terapia Ocupacional	I	40	411	10,28	40	396	9,90
	Fisioterapia	I	40	766	19,15	40	1.129	28,23
	<b>Subtotal</b>		<b>115</b>	<b>1.513</b>	<b>13,16</b>	<b>115</b>	<b>1.829</b>	<b>15,90</b>
FCTPP	Educação Física - Lic.	M	45	526	11,69	45	304	6,76
	Educação Física - Lic.	N	45	457	10,16	45	428	9,51
	Fisioterapia	I	45	974	21,64	45	704	15,64
	<b>Subtotal</b>		<b>135</b>	<b>1.957</b>	<b>14,50</b>	<b>135</b>	<b>1.436</b>	<b>10,64</b>



continuação

U.U.	Curso/Habilitação/Modalidade	Período	2005			2006		
			Vaga	Cand.	C/V	Vaga	Cand.	C/V
IBRC	Ciências Biológicas - Bach.e Lic.	I	40	1.056	26,40	40	828	20,70
	Ciências Biológicas - Bach.e Lic.	N	25	389	15,56	25	700	28,00
	Ecologia	I	30	424	14,13	30	361	12,03
	Educação Física - Bacharelado	I	30	392	13,07	30	410	13,67
	Educação Física - Licenciatura	I	30	577	19,23	30	647	21,57
	Educação Física - Bach. e Lic.	I	-	-	-	-	-	-
	<b>Subtotal</b>			<b>155</b>	<b>2.838</b>	<b>18,31</b>	<b>155</b>	<b>2.946</b>
FOSJC	Odontologia	I	50	675	13,50	50	560	11,20
	Odontologia	N	30	218	7,27	30	344	11,47
	<b>Subtotal</b>		<b>80</b>	<b>893</b>	<b>11,16</b>	<b>80</b>	<b>904</b>	<b>11,30</b>
IBILCE SJRP*	Ciências Biológicas - Bach. e Lic.	I	50	989	19,78	50	828	16,56
	<b>Subtotal</b>		<b>50</b>	<b>989</b>	<b>19,78</b>	<b>50</b>	<b>828</b>	<b>16,56</b>
São Vicente	Ciências Biol. (Bach. Ge. Cost. ou Biol. Marinha)	I	40	1.106	27,65	40	1.049	26,23
	<b>Subtotal</b>		<b>40</b>	<b>1.106</b>	<b>27,65</b>	<b>40</b>	<b>1.049</b>	<b>26,23</b>
<b>Total Biológicas</b>			<b>1.985</b>	<b>41.616</b>	<b>20,97</b>	<b>1.995</b>	<b>40.480</b>	<b>20,29</b>
<b>Área de Ciências Exatas</b>								
IQAr	Química (Bac. em Química e Quím. Tecnológ.)	I	50	807	16,14	50	943	18,86
	Química (Lic.)	N	30	358	11,93	30	391	13,03
	<b>Subtotal</b>		<b>80</b>	<b>1.165</b>	<b>14,56</b>	<b>80</b>	<b>1.334</b>	<b>16,68</b>
FCLAs	Engenharia Biotecnológica	I	-	-	-	-	-	-
	<b>Subtotal</b>		<b>-</b>	<b>-</b>	<b>-</b>	<b>-</b>	<b>-</b>	<b>-</b>
FCBa	Ciência da Computação (Bach.)	I	30	588	19,60	30	836	27,87
	Sistemas de Informação (Bach.)	N	40	492	12,30	40	582	14,55
	Física (Lic.)	N	40	255	6,38	40	256	6,40
	Matemática (Lic.)	N	40	407	10,18	40	488	12,20
	Química (Lic.)	N	30	225	7,50	30	363	12,10
	<b>Subtotal</b>		<b>180</b>	<b>1.967</b>	<b>10,93</b>	<b>180</b>	<b>2.525</b>	<b>14,03</b>
FEBa	Engenharia Civil	I	60	574	9,57	60	675	11,25
	Engenharia Mecânica	I	60	1.068	17,80	60	1.283	21,38
	Engenharia Elétrica	I	60	877	14,62	60	903	15,05
	Engenharia de Produção	N	40	887	22,18	40	792	19,80
	<b>Subtotal</b>		<b>220</b>	<b>3.406</b>	<b>15,48</b>	<b>220</b>	<b>3.653</b>	<b>16,60</b>
IBBo	Física Médica	I	40	511	12,78	40	397	9,93
	<b>Subtotal</b>		<b>40</b>	<b>511</b>	<b>12,78</b>	<b>40</b>	<b>397</b>	<b>9,93</b>
FEG	Engenharia Civil	I	40	326	8,15	40	397	9,93
	Engenharia Elétrica	I	40	541	13,53	40	533	13,33
	Engenharia Mecânica	I	60	830	13,83	60	828	13,80
	Engenharia Mecânica	N	30	411	13,70	30	600	20,00
	Engenharia de Produção Mecânica	I	30	799	26,63	30	977	32,57
	Engenharia de Materiais	I	40	372	9,30	40	427	10,68
	Física - Bach. e Lic.	N	40	383	9,58	40	349	8,73
	Matemática (Lic.)	N	30	374	12,47	30	416	13,87
	<b>Subtotal</b>		<b>310</b>	<b>4.036</b>	<b>13,02</b>	<b>310</b>	<b>4.527</b>	<b>14,60</b>
FEIS***	Engenharia Civil	I	80	650	8,13	80	629	7,86
	Engenharia Elétrica	I	80	879	10,99	80	786	9,83
	Engenharia Mecânica	I	80	949	11,86	80	1.100	13,75
	Física (Lic.)	N	30	113	3,77	30	160	5,33
	Matemática (Lic.)	N	30	125	4,17	30	143	4,77
	<b>Subtotal</b>		<b>300</b>	<b>2.716</b>	<b>9,05</b>	<b>300</b>	<b>2.818</b>	<b>9,39</b>

continuação

U.U.	Curso/Habilitação/Modalidade	Período	2005			2006		
			Vaga	Cand.	C/V	Vaga	Cand.	C/V
FCTPP	Ciências da Computação (Bach.)	V/N	35	453	12,94	35	601	17,17
	Engenharia Ambiental	I	30	316	10,53	35	546	15,60
	Engenharia Cartográfica	I	40	194	4,85	40	158	3,95
	Estatística	D	30	141	4,70	30	206	6,87
	Física (Lic.)	N	30	177	5,90	30	101	3,37
	Matemática (Lic.)	M	40	181	4,53	40	141	3,53
	Matemática (Lic.)	N	50	315	6,30	50	302	6,04
	Química - Licenciatura	N	40	352	8,80	40	155	3,88
	<b>Subtotal</b>		<b>295</b>	<b>2.129</b>	<b>7,22</b>	<b>300</b>	<b>2.210</b>	<b>7,37</b>
IGCERC	Ciências da Computação - Bacharelado	I	30	642	21,40	30	607	20,23
	Ciências da Computação - Bacharelado	N	30	504	16,80	30	796	26,53
	Engenharia Ambiental	I	30	866	28,87	30	667	22,23
	Física - Bach. e Lic.	I	40	429	10,73	40	416	10,40
	Geologia	I	30	290	9,67	30	374	12,47
	Matemática - Bach. e Lic.	I	40	374	9,35	40	452	11,30
		<b>Subtotal</b>		<b>200</b>	<b>3.105</b>	<b>15,53</b>	<b>200</b>	<b>3.312</b>
IBILCE SJRP	Ciências da Computação (Bach.)	I	35	589	16,83	35	677	19,34
	Engenharia de Alimentos	I	30	795	26,50	30	822	27,40
	Matemática - Bacharelado	I	55	362	6,58	55	330	6,00
	Matemática - Bach. e Lic.	D	-	-	-	-	-	-
	Matemática - Licenciatura	N	45	296	6,58	45	307	6,82
	Física Biológica	I	40	188	4,70	40	223	5,58
	Química Ambiental	I	40	256	6,40	40	324	8,10
	<b>Subtotal</b>		<b>245</b>	<b>2.486</b>	<b>10,15</b>	<b>245</b>	<b>2.683</b>	<b>10,95</b>
	<b>Total Exatas</b>		<b>1.870</b>	<b>21.521</b>	<b>11,51</b>	<b>1.875</b>	<b>23.459</b>	<b>12,51</b>
<b>Área de Ciências Humanas</b>								
FCLAr	Administração Pública (Bach.)	D	50	847	16,94	50	1.152	23,04
	Administração Pública (Bach.)	N	50	951	19,02	50	1.100	22,00
	Ciências Econômicas - Bacharelado	D	50	699	13,98	50	693	13,86
	Ciências Econômicas - Bacharelado	N	50	526	10,52	50	733	14,66
	Ciências Sociais (Bach. e Lic.)	D	50	421	8,42	50	480	9,60
	Ciências Sociais (Bach. e Lic.)	N	50	501	10,02	50	406	8,12
	Letras (Bach. e Lic.)	D	60	663	11,05	60	672	11,20
	Letras (Bach. e Lic.)	N	60	681	11,35	60	712	11,87
	Pedagogia (Lic.)	D	50	291	5,82	50	327	6,54
	Pedagogia (Lic.)	N	50	392	7,84	50	388	7,76
	<b>Subtotal</b>		<b>520</b>	<b>5.972</b>	<b>11,48</b>	<b>520</b>	<b>6.663</b>	<b>12,81</b>
FCLAs	História (Lic.)	M	40	444	11,10	40	239	5,98
	História (Lic.)	N	45	309	6,87	45	419	9,31
	Letras - Licenciatura	M	60	507	8,45	70	282	4,03
	Letras - Licenciatura	N	60	340	5,67	70	469	6,70
	Psicologia (Formação de Psicólogo)	M/V	45	800	17,78	45	652	14,49
	Psicologia (Formação de Psicólogo)	V/N	45	915	20,33	45	372	8,27
	<b>Subtotal</b>		<b>295</b>	<b>3.315</b>	<b>11,24</b>	<b>315</b>	<b>2.433</b>	<b>7,72</b>
FAACBa	Arquitetura e Urbanismo	I	45	841	18,69	45	1.173	26,07
	Comunic. Social - Jornalismo	D	40	836	20,90	40	1.114	27,85
	Comunic. Social - Jornalismo	N	50	1.111	22,22	50	1.040	20,80
	Comunic. Social - Radialismo	D	30	614	20,47	30	558	18,60
	Comunic. Social - Relações Públicas	N	50	891	17,82	50	936	18,72

continuação

U.U.	Curso/Habilitação/Modalidade	Período	2005			2006		
			Vaga	Cand.	C/V	Vaga	Cand.	C/V
FAACBa	Desenho Industrial - Hab. Progr. Visual	D	25	347	13,88	25	307	12,28
	Desenho Industrial - Hab. Progr. Visual	N	30	323	10,77	30	386	12,87
	Desenho Industrial - Hab. Proj. do Produto	N	30	361	12,03	30	415	13,83
	Educação Artística - Lic. em Artes Plásticas	N	30	310	10,33	30	297	9,90
	Design	D	-	-	-	-	-	-
	Design	N	-	-	-	-	-	-
	<b>Subtotal</b>			<b>330</b>	<b>5.634</b>	<b>17,07</b>	<b>330</b>	<b>6.226</b>
FCBa	Pedagogia (Lic.)	N	50	386	7,72	50	392	7,84
	Psicologia (Formação de Psicólogo)	I	30	662	22,07	30	766	25,53
	Psicologia (Formação de Psicólogo)	N	35	520	14,86	35	819	23,40
	<b>Subtotal</b>		<b>115</b>	<b>1.568</b>	<b>13,63</b>	<b>115</b>	<b>1.977</b>	<b>17,19</b>
FHDSFr	Direito	D	50	2.169	43,38	50	2.117	42,34
	Direito	N	60	1.965	32,75	60	1.887	31,45
	História (Bach. e Lic.)	D	50	647	12,94	50	589	11,78
	História (Bach. e Lic.)	N	50	685	13,70	50	616	12,32
	Relações Internacionais	V	50	841	16,82	50	987	19,74
	Relações Internacionais	N	50	952	19,04	50	538	10,76
	Serviço Social	D	35	224	6,40	35	270	7,71
	Serviço Social	N	45	393	8,73	45	356	7,91
<b>Subtotal</b>		<b>390</b>	<b>7.876</b>	<b>20,19</b>	<b>390</b>	<b>7.360</b>	<b>18,87</b>	
FCAVJ	Administração	N	40	730	18,25	40	610	15,25
	<b>Subtotal</b>		<b>40</b>	<b>730</b>	<b>18,25</b>	<b>40</b>	<b>610</b>	<b>15,25</b>
FFCM	Bibliotecnomia	D	35	142	4,06	35	156	4,46
	Ciências Sociais (Bac./Lic.)	M	35	413	11,80	35	162	4,63
	Ciências Sociais (Bac./Lic.)	N	45	248	5,51	45	398	8,84
	Filosofia (Bach. e Lic.)	N	35	233	6,66	35	306	8,74
	Pedagogia (Lic.)	M	40	324	8,10	40	106	2,65
	Pedagogia (Lic.)	N	80	525	6,56	80	351	4,39
	Arquivologia	D	30	43	1,43	30	248	8,27
	Relações Internacionais	N	40	389	9,73	40	1.059	26,48
<b>Subtotal</b>		<b>340</b>	<b>2.317</b>	<b>9,73</b>	<b>340</b>	<b>2.786</b>	<b>26,48</b>	
FCTPP	Geografia (Bach. e Lic.)	M	40	221	5,53	40	333	8,33
	Geografia (Bach. e Lic.)	N	45	467	10,38	45	341	7,58
	Pedagogia (Lic.)	V	35	104	2,97	35	173	4,94
	Pedagogia (Lic.)	N	45	329	7,31	45	196	4,36
	Arquitetura e Urbanismo	I	40	532	13,30	40	291	7,28
<b>Subtotal</b>		<b>205</b>	<b>1.653</b>	<b>13,30</b>	<b>205</b>	<b>1.334</b>	<b>7,28</b>	
IBRC	Pedagogia (Lic.)	N	45	500	11,11	45	504	11,20
	<b>Subtotal</b>		<b>45</b>	<b>500</b>	<b>11,11</b>	<b>45</b>	<b>504</b>	<b>11,20</b>
IGCERC	Geografia (Bach. e Lic.)	I	40	582	14,55	40	464	11,60
	Geografia (Lic.)	N	40	409	10,23	40	332	8,30
	<b>Subtotal</b>		<b>80</b>	<b>991</b>	<b>12,39</b>	<b>80</b>	<b>796</b>	<b>9,95</b>
IBILCE SJRP**	Letras - Licenciatura	D	30	298	9,93	34	351	10,32
	Letras - Licenciatura	N	34	344	10,12	34	386	11,35
	Letras-Tradutor - Bacharelado	I	32	429	13,41	32	409	12,78
	Pedagogia (Lic.)	N	40	346	8,65	40	303	7,58
	<b>Subtotal</b>		<b>136</b>	<b>1.417</b>	<b>10,42</b>	<b>140</b>	<b>1.449</b>	<b>10,35</b>
IASP	Licenciatura Plena em Educação Artística com Habilitação Artes Plásticas e Música	D	-	-	-	-	-	-
	Artes Plásticas (Bach.)	D	-	-	-	-	-	-

continuação

U.U.	Curso/Habilitação/Modalidade	Período	2005			2006		
			Vaga	Cand.	C/V	Vaga	Cand.	C/V
IASP	Música - Bach. - Canto	D	5	65	13,00	5	112	22,40
	Música - Bach. - Composição ou Regência	D	20	134	6,70	20	141	7,05
	Música - Bach. - Instrumento: Cordas (Contrabaixo Acústico, Viola, Violino e Violoncelo)	D	10	54	5,40	10	107	10,70
	Música - Bach. - Instrumento: Sopros (Clarineta, Flauta, Instrumento Antigo e Oboê)	D	10	40	4,00	10	59	5,90
	Música - Bach. - Instrumento: Percussão	D	3	41	13,67	3	51	17,00
	Música - Bach. - Instrumento: Teclados (Orgão Tubular e Piano)	D	12	36	3,00	12	73	6,08
	Música - Bach. - Instrumento: Violão	D	4	57	14,25	4	93	23,25
	Educação Musical - Licenciatura	D	20	324	16,20	20	299	14,95
	Arte-Teatro (Lic.)	M	20	737	36,85	20	738	36,90
	Artes Visuais (Bach. e Lic.)	D	40	1.042	26,05	40	1.130	28,25
	<b>Subtotal</b>			<b>144</b>	<b>2.530</b>	<b>17,57</b>	<b>144</b>	<b>2.803</b>
<b>Total Humanas</b>			<b>2.640</b>	<b>34.503</b>	<b>13,07</b>	<b>2.664</b>	<b>34.941</b>	<b>13,12</b>
<b>Total Unidades Universitárias</b>			<b>6.495</b>	<b>97.640</b>	<b>15,03</b>	<b>6.534</b>	<b>98.880</b>	<b>15,13</b>
<b>Câmpus Experimentais</b>								
<b>Área de Ciências Biológicas</b>								
Dracena	Zootecnia	I	40	332	8,30	40	214	5,35
	<b>Subtotal</b>		<b>40</b>	<b>332</b>	<b>8,30</b>	<b>40</b>	<b>214</b>	<b>5,35</b>
Registro	Agronomia	I	40	395	9,88	40	257	6,43
	<b>Subtotal</b>		<b>40</b>	<b>395</b>	<b>9,88</b>	<b>40</b>	<b>257</b>	<b>6,43</b>
<b>Total Biológicas</b>			<b>80</b>	<b>727</b>	<b>18,18</b>	<b>80</b>	<b>471</b>	<b>11,78</b>
<b>Área de Ciências Exatas</b>								
Itapeva	Engenharia Industrial Madeireira	I	40	160	4,00	40	301	7,53
	<b>Subtotal</b>		<b>40</b>	<b>160</b>	<b>4,00</b>	<b>40</b>	<b>301</b>	<b>7,53</b>
Sorocaba	Engenharia de Controle e Automação	I	40	852	21,30	40	689	17,23
	Engenharia Ambiental	I	60	887	14,78	60	698	11,63
	<b>Subtotal</b>		<b>100</b>	<b>1.739</b>	<b>17,39</b>	<b>100</b>	<b>1.387</b>	<b>13,87</b>
<b>Total Exatas</b>			<b>140</b>	<b>1.899</b>	<b>13,56</b>	<b>140</b>	<b>1.688</b>	<b>12,06</b>
<b>Área de Ciências Humanas</b>								
Ourinhos	Geografia (Bach./Lic.)	N	45	524	11,64	45	559	12,42
	Geografia (Bach./Lic.)	D	-	-	-	-	-	-
	<b>Subtotal</b>		<b>45</b>	<b>524</b>	<b>11,64</b>	<b>45</b>	<b>559</b>	<b>12,42</b>
Rosana	Turismo	D	40	414	10,35	40	272	6,80
	<b>Subtotal</b>		<b>40</b>	<b>414</b>	<b>10,35</b>	<b>40</b>	<b>272</b>	<b>6,80</b>
Tupã	Administração	D	40	450	11,25	40	284	7,10
	Administração	N	-	-	0,00	-	-	0,00
	<b>Subtotal</b>		<b>40</b>	<b>450</b>	<b>11,25</b>	<b>40</b>	<b>284</b>	<b>7,10</b>
<b>Total Humanas</b>			<b>125</b>	<b>1.388</b>	<b>11,10</b>	<b>125</b>	<b>1.115</b>	<b>8,92</b>
<b>Total Câmpus Experimentais</b>			<b>345</b>	<b>4.014</b>	<b>11,63</b>	<b>345</b>	<b>3.274</b>	<b>9,49</b>
<b>Total Geral</b>			<b>6.840</b>	<b>101.654</b>	<b>14,86</b>	<b>6.879</b>	<b>102.154</b>	<b>14,85</b>

continuação

U.U.	Curso/Habilitação/Modalidade	Período	2007			2008		
			Vaga	Cand.	C/V	Vaga	Cand.	C/V
<b>Área de Ciências Biológicas</b>								
FOAç	Medicina Veterinária	I	45	791	17,58	45	408	9,07
	Odontologia	N	30	148	4,93	30	380	12,67
	Odontologia	I	80	813	10,16	80	479	5,99
	<b>Subtotal</b>		<b>155</b>	<b>1.752</b>	<b>11,30</b>	<b>155</b>	<b>1.267</b>	<b>8,17</b>
FCFAr	Farmácia-Bioquímica	I	70	1.917	27,39	70	1.957	27,96
	Farmácia-Bioquímica	N	30	810	27,00	30	639	21,30
	<b>Subtotal</b>		<b>100</b>	<b>2.727</b>	<b>27,27</b>	<b>100</b>	<b>2.596</b>	<b>25,96</b>
FOAr	Odontologia	I	75	793	10,57	75	836	11,15
	Odontologia	N	-	-	-	-	-	-
	<b>Subtotal</b>		<b>75</b>	<b>793</b>	<b>10,57</b>	<b>75</b>	<b>836</b>	<b>11,15</b>
FCLAs	Ciências Biológicas (Bac./Lic.)	I	40	570	14,25	40	416	10,40
	Biotecnologia	I	40	1.555	38,88	-	-	-
	<b>Subtotal</b>		<b>80</b>	<b>2.125</b>	<b>26,56</b>	<b>40</b>	<b>416</b>	<b>10,40</b>
FCBa	Ciências Biológicas - Lic.	N	30	325	10,83	30	322	10,73
	Ciências Biológicas - Lic.	I	30	335	11,17	30	254	8,47
	Educação Física - Lic.	N	30	844	28,13	30	747	24,90
	Educação Física - Lic.	I	30	407	13,57	30	315	10,50
	<b>Subtotal</b>		<b>120</b>	<b>1.911</b>	<b>15,93</b>	<b>120</b>	<b>1.638</b>	<b>13,65</b>
FCABo	Engenharia Florestal	I	40	353	8,83	40	445	11,13
	Agronomia	I	80	755	9,44	80	611	7,64
	<b>Subtotal</b>		<b>120</b>	<b>1.108</b>	<b>9,23</b>	<b>120</b>	<b>1.056</b>	<b>8,80</b>
FMBo	Medicina	I	90	10.335	114,83	90	10.768	119,64
	Enfermagem	I	30	1.159	38,63	30	1.124	37,47
	<b>Subtotal</b>		<b>120</b>	<b>11.494</b>	<b>95,78</b>	<b>120</b>	<b>11.892</b>	<b>99,10</b>
FMVZBo	Medicina Veterinária	I	60	1.406	23,43	60	1.233	20,55
	Zootecnia	I	60	461	7,68	60	297	4,95
	<b>Subtotal</b>		<b>120</b>	<b>1.867</b>	<b>15,56</b>	<b>120</b>	<b>1.530</b>	<b>12,75</b>
IBBo	Ciências Biomédicas	I	30	914	30,47	40	1.043	26,08
	Ciências Biológicas - Lic.	N	40	422	10,55	40	327	8,18
	Ciências Biológicas - Bach. e Lic.	I	40	846	21,15	40	797	19,93
	Nutrição	N	30	1.115	37,17	30	1.080	36,00
	<b>Subtotal</b>		<b>140</b>	<b>3.297</b>	<b>23,55</b>	<b>150</b>	<b>3.247</b>	<b>21,65</b>
FEIS	Agronomia	I	80	785	9,81	80	1.104	13,80
	Ciências Biológicas - Lic.	N	30	170	5,67	30	320	10,67
	Zootecnia	I	40	326	8,15	40	445	11,13
	<b>Subtotal</b>		<b>150</b>	<b>1.281</b>	<b>8,54</b>	<b>150</b>	<b>1.869</b>	<b>12,46</b>
FCAVJ	Agronomia	I	100	918	9,18	100	861	8,61
	Medicina Veterinária	I	50	833	16,66	50	914	18,28
	Zootecnia	I	50	265	5,30	50	338	6,76
	Ciências Biológicas - (Bach./Lic.)	N	40	491	12,28	40	489	12,23
	<b>Subtotal</b>		<b>240</b>	<b>2.507</b>	<b>10,45</b>	<b>240</b>	<b>2.602</b>	<b>10,84</b>
FFCM	Fonoaudiologia	I	35	269	7,69	35	273	7,80
	Terapia Ocupacional	I	40	323	8,08	40	274	6,85
	Fisioterapia	I	40	938	23,45	40	806	20,15
	<b>Subtotal</b>		<b>115</b>	<b>1.530</b>	<b>13,30</b>	<b>115</b>	<b>1.353</b>	<b>11,77</b>
FCTPP	Educação Física - Lic.	M	45	335	7,44	45	278	6,18
	Educação Física - Lic.	N	45	435	9,67	45	379	8,42
	Fisioterapia	I	45	723	16,07	45	656	14,58
	<b>Subtotal</b>		<b>135</b>	<b>1.493</b>	<b>11,06</b>	<b>135</b>	<b>1.313</b>	<b>9,73</b>

continuação

U.U.	Curso/Habilitação/Modalidade	Período	2007			2008		
			Vaga	Cand.	C/V	Vaga	Cand.	C/V
IBRC	Ciências Biológicas - Bach.e Lic.	I	40	820	20,50	40	814	20,35
	Ciências Biológicas - Bach.e Lic.	N	25	548	21,92	25	530	21,20
	Ecologia	I	30	356	11,87	30	367	12,23
	Educação Física - Bacharelado	I	30	475	15,83	-	-	-
	Educação Física - Licenciatura	I	30	636	21,20	-	-	-
	Educação Física - Bach. e Lic.	I	-	-	-	60	1.102	18,37
	<b>Subtotal</b>			<b>155</b>	<b>2.835</b>	<b>18,29</b>	<b>155</b>	<b>2.813</b>
FOSJC	Odontologia	I	50	613	12,26	50	543	10,86
	Odontologia	N	30	280	9,33	30	247	8,23
	<b>Subtotal</b>		<b>80</b>	<b>893</b>	<b>11,16</b>	<b>80</b>	<b>790</b>	<b>9,88</b>
IBILCE SJRP*	Ciências Biológicas - Bach. e Lic.	I	50	795	15,90	50	735	14,70
	<b>Subtotal</b>		<b>50</b>	<b>795</b>	<b>15,90</b>	<b>50</b>	<b>735</b>	<b>14,70</b>
São Vicente	Ciências Biol. (Bach. Ge. Cost. ou Biol. Marinha)	I	40	1.000	25,00	40	881	22,03
	<b>Subtotal</b>		<b>40</b>	<b>1.000</b>	<b>25,00</b>	<b>40</b>	<b>881</b>	<b>22,03</b>
<b>Total Biológicas</b>			<b>1.995</b>	<b>39.408</b>	<b>19,75</b>	<b>1.965</b>	<b>36.834</b>	<b>18,75</b>
<b>Área de Ciências Exatas</b>								
IQAr	Química (Bac. em Química e Quím. Tecnológ.)	I	50	859	17,18	50	945	18,90
	Química (Lic.)	N	30	352	11,73	30	402	13,40
	<b>Subtotal</b>		<b>80</b>	<b>1.211</b>	<b>15,14</b>	<b>80</b>	<b>1.347</b>	<b>16,84</b>
FCLAs	Engenharia Biotecnológica	I	-	-	-	-	-	-
	<b>Subtotal</b>		<b>-</b>	<b>-</b>	<b>-</b>	<b>-</b>	<b>-</b>	<b>-</b>
FCBa	Ciência da Computação (Bach.)	I	30	743	24,77	30	707	23,57
	Sistemas de Informação (Bach.)	N	40	690	17,25	40	576	14,40
	Física (Lic.)	N	40	234	5,85	40	207	5,18
	Matemática (Lic.)	N	40	403	10,08	40	381	9,53
	Química (Lic.)	N	30	277	9,23	30	337	11,23
	<b>Subtotal</b>		<b>180</b>	<b>2.347</b>	<b>13,04</b>	<b>180</b>	<b>2.208</b>	<b>12,27</b>
FEBa	Engenharia Civil	I	60	705	11,75	60	888	14,80
	Engenharia Mecânica	I	60	1.269	21,15	60	1.463	24,38
	Engenharia Elétrica	I	60	879	14,65	60	879	14,65
	Engenharia de Produção	N	40	1.049	26,23	40	1.151	28,78
	<b>Subtotal</b>		<b>220</b>	<b>3.902</b>	<b>17,74</b>	<b>220</b>	<b>4.381</b>	<b>19,91</b>
IBBo	Física Médica	I	40	453	11,33	-	-	-
	<b>Subtotal</b>		<b>40</b>	<b>453</b>	<b>11,33</b>	<b>-</b>	<b>-</b>	<b>-</b>
FEG	Engenharia Civil	I	40	407	10,18	40	481	12,03
	Engenharia Elétrica	I	40	554	13,85	40	573	14,33
	Engenharia Mecânica	I	60	917	15,28	60	915	15,25
	Engenharia Mecânica	N	30	634	21,13	30	699	23,30
	Engenharia de Produção Mecânica	I	30	1.070	35,67	30	1.031	34,37
	Engenharia de Materiais	I	40	426	10,65	40	500	12,50
	Física - Bach. e Lic.	N	40	336	8,40	40	276	6,90
	Matemática (Lic.)	N	30	378	12,60	30	358	11,93
	<b>Subtotal</b>		<b>310</b>	<b>4.722</b>	<b>15,23</b>	<b>310</b>	<b>4.833</b>	<b>15,59</b>
FEIS***	Engenharia Civil	I	80	852	10,65	80	1.103	13,79
	Engenharia Elétrica	I	80	858	10,73	80	957	11,96
	Engenharia Mecânica	I	80	1.163	14,54	80	1.223	15,29
	Física (Lic.)	N	30	95	3,17	30	111	3,70
	Matemática (Lic.)	N	30	124	4,13	30	90	3,00
	<b>Subtotal</b>		<b>300</b>	<b>3.092</b>	<b>10,31</b>	<b>300</b>	<b>3.484</b>	<b>11,61</b>

continuação

U.U.	Curso/Habilitação/Modalidade	Período	2007			2008		
			Vaga	Cand.	C/V	Vaga	Cand.	C/V
FCTPP	Ciências da Computação (Bach.)	V/N	35	493	14,09	35	460	13,14
	Engenharia Ambiental	I	35	382	10,91	35	567	16,20
	Engenharia Cartográfica	I	40	180	4,50	40	165	4,13
	Estatística	D	30	135	4,50	30	150	5,00
	Física (Lic.)	N	30	135	4,50	30	70	2,33
	Matemática (Lic.)	M	40	167	4,18	40	102	2,55
	Matemática (Lic.)	N	50	212	4,24	50	203	4,06
	Química - Licenciatura	N	40	284	7,10	40	238	5,95
	<b>Subtotal</b>		<b>300</b>	<b>1.988</b>	<b>6,63</b>	<b>300</b>	<b>1.955</b>	<b>6,52</b>
IGCERC	Ciências da Computação - Bacharelado	I	30	591	19,70	30	519	17,30
	Ciências da Computação - Bacharelado	N	30	687	22,90	30	618	20,60
	Engenharia Ambiental	I	30	761	25,37	30	941	31,37
	Física - Bach. e Lic.	I	40	375	9,38	40	302	7,55
	Geologia	I	30	459	15,30	30	410	13,67
	Matemática - Bach. e Lic.	I	40	410	10,25	40	349	8,73
	<b>Subtotal</b>		<b>200</b>	<b>3.283</b>	<b>16,42</b>	<b>200</b>	<b>3.139</b>	<b>15,70</b>
IBILCE SJRP	Ciências da Computação (Bach.)	I	35	634	18,11	35	575	16,43
	Engenharia de Alimentos	I	30	753	25,10	30	699	23,30
	Matemática - Bacharelado	I	55	279	5,07	-	-	-
	Matemática - Bach. e Lic.	D	-	-	-	55	250	4,55
	Matemática - Licenciatura	N	45	276	6,13	45	222	4,93
	Física Biológica	I	40	159	3,98	40	160	4,00
	Química Ambiental	I	40	270	6,75	40	320	8,00
	<b>Subtotal</b>		<b>245</b>	<b>2.371</b>	<b>9,68</b>	<b>245</b>	<b>2.226</b>	<b>9,09</b>
	<b>Total Exatas</b>		<b>1.875</b>	<b>23.369</b>	<b>12,46</b>	<b>1.835</b>	<b>23.573</b>	<b>12,85</b>
<b>Área de Ciências Humanas</b>								
FCLAr	Administração Pública (Bach.)	D	50	1.178	23,56	50	1.186	23,72
	Administração Pública (Bach.)	N	50	1.337	26,74	50	1.252	25,04
	Ciências Econômicas - Bacharelado	D	50	928	18,56	50	866	17,32
	Ciências Econômicas - Bacharelado	N	50	600	12,00	50	850	17,00
	Ciências Sociais (Bach. e Lic.)	D	50	419	8,38	50	409	8,18
	Ciências Sociais (Bach. e Lic.)	N	50	404	8,08	50	326	6,52
	Letras (Bach. e Lic.)	D	60	620	10,33	60	565	9,42
	Letras (Bach. e Lic.)	N	60	602	10,03	60	560	9,33
	Pedagogia (Lic.)	D	50	310	6,20	50	342	6,84
	Pedagogia (Lic.)	N	50	360	7,20	50	313	6,26
	<b>Subtotal</b>		<b>520</b>	<b>6.758</b>	<b>13,00</b>	<b>520</b>	<b>6.669</b>	<b>12,83</b>
FCLAs	História (Lic.)	M	40	279	6,98	40	233	5,83
	História (Lic.)	N	45	366	8,13	45	270	6,00
	Letras - Licenciatura	M	70	369	5,27	70	233	3,33
	Letras - Licenciatura	N	70	328	4,69	70	379	5,41
	Psicologia (Formação de Psicólogo)	M/V	45	659	14,64	45	709	15,76
	Psicologia (Formação de Psicólogo)	V/N	45	657	14,60	45	410	9,11
	<b>Subtotal</b>		<b>315</b>	<b>2.658</b>	<b>8,44</b>	<b>315</b>	<b>2.234</b>	<b>7,09</b>
FAACBa	Arquitetura e Urbanismo	I	45	1.177	26,16	45	1.267	28,16
	Comunic. Social - Jornalismo	D	40	1.116	27,90	40	994	24,85
	Comunic. Social - Jornalismo	N	50	1.087	21,74	50	971	19,42
	Comunic. Social - Radialismo	D	30	509	16,97	30	507	16,90
	Comunic. Social - Relações Públicas	N	50	995	19,90	50	864	17,28

continuação

U.U.	Curso/Habilitação/Modalidade	Período	2007			2008		
			Vaga	Cand.	C/V	Vaga	Cand.	C/V
FAACBa	Desenho Industrial - Hab. Progr. Visual	D	30	370	12,33	-	-	-
	Desenho Industrial - Hab. Progr. Visual	N	30	273	9,10	-	-	-
	Desenho Industrial - Hab. Proj. do Produto	N	30	437	14,57	-	-	-
	Educação Artística - Lic. em Artes Plásticas	N	30	311	10,37	30	260	8,67
	Design	D	-	-	-	30	474	15,80
	Design	N	-	-	-	60	769	12,82
	<b>Subtotal</b>			<b>335</b>	<b>6.275</b>	<b>18,73</b>	<b>335</b>	<b>6.106</b>
FCBa	Pedagogia (Lic.)	N	50	445	8,90	50	417	8,34
	Psicologia (Formação de Psicólogo)	I	30	914	30,47	35	767	21,91
	Psicologia (Formação de Psicólogo)	N	35	697	19,91	35	894	25,54
	<b>Subtotal</b>		<b>115</b>	<b>2.056</b>	<b>17,88</b>	<b>120</b>	<b>2.078</b>	<b>17,32</b>
FHDSSFr	Direito	D	50	2.450	49,00	50	2.614	52,28
	Direito	N	60	1.866	31,10	60	2.123	35,38
	História (Bach. e Lic.)	D	50	549	10,98	50	499	9,98
	História (Bach. e Lic.)	N	50	606	12,12	50	533	10,66
	Relações Internacionais	V	50	860	17,20	50	925	18,50
	Relações Internacionais	N	50	874	17,48	50	602	12,04
	Serviço Social	D	40	213	5,33	40	253	6,33
	Serviço Social	N	50	331	6,62	50	338	6,76
	<b>Subtotal</b>		<b>400</b>	<b>7.749</b>	<b>19,37</b>	<b>400</b>	<b>7.887</b>	<b>19,72</b>
FCAVJ	Administração	N	40	732	18,30	40	748	18,70
	<b>Subtotal</b>		<b>40</b>	<b>732</b>	<b>18,30</b>	<b>40</b>	<b>748</b>	<b>18,70</b>
FFCM	Bibliotecnomia	D	35	149	4,26	35	126	3,60
	Ciências Sociais (Bac./Lic.)	M	35	312	8,91	35	143	4,09
	Ciências Sociais (Bac./Lic.)	N	45	279	6,20	45	286	6,36
	Filosofia (Bach. e Lic.)	N	35	362	10,34	35	305	8,71
	Pedagogia (Lic.)	M	40	263	6,58	40	100	2,50
	Pedagogia (Lic.)	N	80	362	4,53	80	313	3,91
	Arquivologia	D	30	76	2,53	30	137	4,57
	Relações Internacionais	N	40	612	15,30	40	765	19,13
	<b>Subtotal</b>		<b>340</b>	<b>2.415</b>	<b>15,30</b>	<b>340</b>	<b>2.175</b>	<b>6,40</b>
FCTPP	Geografia (Bach. e Lic.)	M	40	204	5,10	40	256	6,40
	Geografia (Bach. e Lic.)	N	45	348	7,73	45	293	6,51
	Pedagogia (Lic.)	V	35	90	2,57	35	150	4,29
	Pedagogia (Lic.)	N	45	217	4,82	45	252	5,60
	Arquitetura e Urbanismo	I	40	518	12,95	40	545	13,63
	<b>Subtotal</b>		<b>205</b>	<b>1.377</b>	<b>12,95</b>	<b>205</b>	<b>1.496</b>	<b>7,30</b>
IBRC	Pedagogia (Lic.)	N	45	573	12,73	45	542	12,04
	<b>Subtotal</b>		<b>45</b>	<b>573</b>	<b>12,73</b>	<b>45</b>	<b>542</b>	<b>12,04</b>
IGCERC	Geografia (Bach. e Lic.)	I	40	533	13,33	40	490	12,25
	Geografia (Lic.)	N	40	341	8,53	40	342	8,55
	<b>Subtotal</b>		<b>80</b>	<b>874</b>	<b>10,93</b>	<b>80</b>	<b>832</b>	<b>10,40</b>
IBILCE SJRP**	Letras - Licenciatura	D	34	270	7,94	34	261	7,68
	Letras - Licenciatura	N	34	310	9,12	34	273	8,03
	Letras-Tradutor - Bacharelado	I	32	412	12,88	32	448	14,00
	Pedagogia (Lic.)	N	40	297	7,43	40	328	8,20
	<b>Subtotal</b>		<b>140</b>	<b>1.289</b>	<b>9,21</b>	<b>140</b>	<b>1.310</b>	<b>9,36</b>
IASP	Licenciatura Plena em Educação Artística com Habilitação Artes Plásticas e Música	D	-	-	-	-	-	-
	Artes Plásticas (Bach.)	D	-	-	-	-	-	-



continuação

U.U.	Curso/Habilitação/Modalidade	Período	2007			2008		
			Vaga	Cand.	C/V	Vaga	Cand.	C/V
IASP	Música - Bach. - Canto	D	5	113	22,60	5	104	20,80
	Música - Bach. - Composição ou Regência	D	20	161	8,05	20	126	6,30
	Música - Bach. - Instrumento: Cordas (Contrabaixo Acústico, Viola, Violino e Violoncelo)	D	10	123	12,30	10	110	11,00
	Música - Bach. - Instrumento: Sopros (Clarinetas, Flauta, Instrumento Antigo e Oboé)	D	10	81	8,10	10	58	5,80
	Música - Bach. - Instrumento: Percussão	D	3	67	22,33	3	52	17,33
	Música - Bach. - Instrumento: Teclados (Orgão Tubular e Piano)	D	12	79	6,58	12	74	6,17
	Música - Bach. - Instrumento: Violão	D	4	115	28,75	4	117	29,25
	Educação Musical - Licenciatura	D	20	332	16,60	20	376	18,80
	Arte-Teatro (Lic.)	M	20	847	42,35	20	873	43,65
	Artes Visuais (Bach. e Lic.)	D	40	1.484	37,10	40	1.314	32,85
	<b>Subtotal</b>			<b>144</b>	<b>3.402</b>	<b>23,63</b>	<b>144</b>	<b>3.204</b>
<b>Total Humanas</b>			<b>2.679</b>	<b>36.158</b>	<b>13,50</b>	<b>2.684</b>	<b>35.281</b>	<b>13,14</b>
<b>Total Unidades Universitárias</b>			<b>6.549</b>	<b>98.935</b>	<b>15,11</b>	<b>6.484</b>	<b>95.688</b>	<b>14,76</b>
<b>Câmpus Experimentais</b>								
<b>Área de Ciências Biológicas</b>								
Dracena	Zootecnia	I	40	288	7,20	40	342	8,55
	<b>Subtotal</b>		<b>40</b>	<b>288</b>	<b>7,20</b>	<b>40</b>	<b>342</b>	<b>8,55</b>
Registro	Agronomia	I	40	309	7,73	40	304	7,60
	<b>Subtotal</b>		<b>40</b>	<b>309</b>	<b>7,73</b>	<b>40</b>	<b>304</b>	<b>7,60</b>
<b>Total Biológicas</b>			<b>80</b>	<b>597</b>	<b>14,93</b>	<b>80</b>	<b>646</b>	<b>8,08</b>
<b>Área de Ciências Exatas</b>								
Itapeva	Engenharia Industrial Madeireira	I	40	141	3,53	-	-	-
	<b>Subtotal</b>		<b>40</b>	<b>141</b>	<b>3,53</b>	<b>-</b>	<b>-</b>	<b>-</b>
Sorocaba	Engenharia de Controle e Automação	I	40	806	20,15	40	747	18,68
	Engenharia Ambiental	I	60	976	16,27	60	1.108	18,47
	<b>Subtotal</b>		<b>100</b>	<b>1.782</b>	<b>17,82</b>	<b>100</b>	<b>1.855</b>	<b>18,55</b>
<b>Total Exatas</b>			<b>140</b>	<b>1.923</b>	<b>13,74</b>	<b>100</b>	<b>1.855</b>	<b>18,55</b>
<b>Área de Ciências Humanas</b>								
Ourinhos	Geografia (Bach./Lic.)	N	45	642	14,27	45	316	7,02
	Geografia (Bach./Lic.)	D	-	-	-	45	486	10,80
	<b>Subtotal</b>		<b>45</b>	<b>642</b>	<b>14,27</b>	<b>90</b>	<b>802</b>	<b>8,91</b>
Rosana	Turismo	D	40	404	10,10	40	341	8,53
	<b>Subtotal</b>		<b>40</b>	<b>404</b>	<b>10,10</b>	<b>40</b>	<b>341</b>	<b>8,53</b>
Tupã	Administração	D	40	455	11,38	40	420	10,50
	Administração	N	40	218	0,00	40	460	11,50
	<b>Subtotal</b>		<b>80</b>	<b>673</b>	<b>8,41</b>	<b>80</b>	<b>880</b>	<b>11,00</b>
<b>Total Humanas</b>			<b>165</b>	<b>1.719</b>	<b>10,42</b>	<b>210</b>	<b>2.023</b>	<b>9,63</b>
<b>Total Câmpus Experimentais</b>			<b>385</b>	<b>4.239</b>	<b>11,01</b>	<b>390</b>	<b>4.524</b>	<b>11,60</b>
<b>Total Geral</b>			<b>6.934</b>	<b>103.174</b>	<b>14,88</b>	<b>6.874</b>	<b>100.212</b>	<b>14,58</b>

continuação

U.U.	Curso/Habilitação/Modalidade	Período	2009			2010		
			Vaga	Cand.	C/V	Vaga	Cand.	C/V
<b>Área de Ciências Biológicas</b>								
FOAç	Medicina Veterinária	I	45	647	14,4	45	519	11,53
	Odontologia	N	30	176	5,9	30	255	8,50
	Odontologia	I	80	624	7,8	80	592	7,40
	<b>Subtotal</b>		<b>155</b>	<b>1.447</b>	<b>9,3</b>	<b>155</b>	<b>1.366</b>	<b>8,81</b>
FCFAr	Farmácia-Bioquímica	I	70	1.488	21,3	70	1.415	20,21
	Farmácia-Bioquímica	N	30	525	17,5	30	524	17,47
	<b>Subtotal</b>		<b>100</b>	<b>2.013</b>	<b>20,1</b>	<b>100</b>	<b>1.939</b>	<b>19,39</b>
FOAr	Odontologia	I	75	773	10,3	75	938	12,51
	Odontologia	N	-	-	-	-	-	0,00
	<b>Subtotal</b>		<b>75</b>	<b>773</b>	<b>10,3</b>	<b>75</b>	<b>938</b>	<b>12,51</b>
FCLAs	Ciências Biológicas (Bac./Lic.)	I	40	290	7,3	40	271	6,78
	Biotecnologia	I	-	-	-	-	-	-
	<b>Subtotal</b>		<b>40</b>	<b>290</b>	<b>7,3</b>	<b>40</b>	<b>271</b>	<b>6,78</b>
FCBa	Ciências Biológicas - Lic.	N	30	160	5,3	30	193	6,43
	Ciências Biológicas - Lic.	I	30	170	5,7	30	130	4,33
	Educação Física - Lic.	N	30	246	8,2	30	276	9,20
	Educação Física - Lic.	I	30	164	5,5	30	171	5,70
	<b>Subtotal</b>		<b>120</b>	<b>740</b>	<b>6,2</b>	<b>120</b>	<b>770</b>	<b>6,42</b>
FCABo	Engenharia Florestal	I	40	402	10,1	40	365	9,13
	Agronomia	I	80	705	8,8	80	657	8,21
	<b>Subtotal</b>		<b>120</b>	<b>1.107</b>	<b>9,2</b>	<b>120</b>	<b>1.022</b>	<b>8,52</b>
FMBo	Medicina	I	90	10.410	115,7	90	11.630	129,22
	Enfermagem	I	30	697	23,2	30	677	22,57
	<b>Subtotal</b>		<b>120</b>	<b>11.107</b>	<b>92,6</b>	<b>120</b>	<b>12.307</b>	<b>102,56</b>
FMVZBo	Medicina Veterinária	I	60	1.050	17,5	60	1.321	22,02
	Zootecnia	I	60	294	4,9	60	339	5,65
	<b>Subtotal</b>		<b>120</b>	<b>1.344</b>	<b>11,2</b>	<b>120</b>	<b>1.660</b>	<b>13,83</b>
IBBo	Ciências Biomédicas	I	40	1.020	25,5	40	1.005	25,13
	Ciências Biológicas - Lic.	N	40	198	5,0	40	172	4,30
	Ciências Biológicas - Bach. e Lic.	I	40	510	12,8	40	500	12,50
	Nutrição	N	30	672	22,4	30	742	24,73
	<b>Subtotal</b>		<b>150</b>	<b>2.400</b>	<b>16,0</b>	<b>150</b>	<b>2.419</b>	<b>16,13</b>
FEIS	Agronomia	I	80	856	10,7	80	924	11,55
	Ciências Biológicas - Lic.	N	30	138	4,6	30	163	5,43
	Zootecnia	I	40	311	7,8	40	547	13,70
	<b>Subtotal</b>		<b>150</b>	<b>1.305</b>	<b>8,7</b>	<b>150</b>	<b>1.634</b>	<b>10,89</b>
FCAVJ	Agronomia	I	100	885	8,9	100	838	8,38
	Medicina Veterinária	I	50	771	15,4	50	768	15,36
	Zootecnia	I	50	202	4,0	50	337	6,74
	Ciências Biológicas - (Bach./Lic.)	N	40	276	6,9	40	291	7,28
	<b>Subtotal</b>		<b>240</b>	<b>2.134</b>	<b>8,9</b>	<b>240</b>	<b>2.234</b>	<b>9,31</b>
FFCM	Fonoaudiologia	I	35	188	5,4	35	222	6,34
	Terapia Ocupacional	I	40	223	5,6	40	232	5,80
	Fisioterapia	I	40	591	14,8	40	671	16,78
	<b>Subtotal</b>		<b>115</b>	<b>1.002</b>	<b>8,7</b>	<b>115</b>	<b>1.125</b>	<b>9,78</b>
FCTPP	Educação Física - Lic.	M	45	172	3,8	45	205	4,56
	Educação Física - Lic.	N	45	249	5,5	45	306	6,80
	Fisioterapia	I	45	502	11,2	45	584	12,98
	<b>Subtotal</b>		<b>135</b>	<b>923</b>	<b>6,8</b>	<b>135</b>	<b>1.095</b>	<b>8,11</b>

continuação

U.U.	Curso/Habilitação/Modalidade	Período	2009			2010		
			Vaga	Cand.	C/V	Vaga	Cand.	C/V
IBRC	Ciências Biológicas - Bach.e Lic.	I	40	535	13,4	40	514	12,85
	Ciências Biológicas - Bach.e Lic.	N	25	239	9,6	25	252	10,08
	Ecologia	I	30	241	8,0	30	192	6,40
	Educação Física - Bacharelado	I	-	-	-	-	-	-
	Educação Física - Licenciatura	I	-	-	-	-	-	-
	Educação Física - Bach. e Lic.	I	60	523	8,7	60	539	8,98
	<b>Subtotal</b>		<b>155</b>	<b>1.538</b>	<b>9,9</b>	<b>155</b>	<b>1.497</b>	<b>9,66</b>
FOSJC	Odontologia	I	50	445	8,9	50	509	10,18
	Odontologia	N	30	200	6,7	30	239	7,97
	<b>Subtotal</b>		<b>80</b>	<b>645</b>	<b>8,1</b>	<b>80</b>	<b>748</b>	<b>9,35</b>
IBILCE SJRP*	Ciências Biológicas - Bach. e Lic.	I	50	480	9,6	50	530	10,60
	<b>Subtotal</b>		<b>50</b>	<b>480</b>	<b>9,6</b>	<b>50</b>	<b>530</b>	<b>10,60</b>
São Vicente	Ciências Biol. (Bach. Ge. Cost. ou Biol. Marinha)	I	40	662	16,6	40	592	14,80
	<b>Subtotal</b>		<b>40</b>	<b>662</b>	<b>16,6</b>	<b>40</b>	<b>592</b>	<b>14,80</b>
	<b>Total Biológicas</b>		<b>1.965</b>	<b>29.910</b>	<b>15,2</b>	<b>1.965</b>	<b>32.147</b>	<b>16,36</b>
<b>Área de Ciências Exatas</b>								
IQAr	Química (Bac. em Química e Quím. Tecnológ.)	I	50	804	16,1	50	722	14,44
	Química (Lic.)	N	30	210	7,0	30	173	5,77
	<b>Subtotal</b>		<b>80</b>	<b>1.014</b>	<b>12,7</b>	<b>80</b>	<b>895</b>	<b>11,19</b>
FCLAs	Engenharia Biotecnológica	I	45	531	11,8	45	685	15,22
	<b>Subtotal</b>		<b>45</b>	<b>531</b>	<b>11,8</b>	<b>45</b>	<b>685</b>	<b>15,22</b>
FCBa	Ciência da Computação (Bach.)	I	30	603	20,1	30	620	20,67
	Sistemas de Informação (Bach.)	N	40	509	12,7	40	485	12,13
	Física (Lic.)	N	40	111	2,8	40	117	2,93
	Matemática (Lic.)	N	40	132	3,3	40	171	4,28
	Química (Lic.)	N	30	160	5,3	30	164	5,47
	<b>Subtotal</b>		<b>180</b>	<b>1.515</b>	<b>8,4</b>	<b>180</b>	<b>1.557</b>	<b>8,65</b>
FEBa	Engenharia Civil	I	60	1.324	22,1	60	1.531	25,52
	Engenharia Mecânica	I	60	1.375	22,9	60	1.481	24,68
	Engenharia Elétrica	I	60	829	13,8	60	854	14,23
	Engenharia de Produção	N	40	1.124	28,1	40	1.263	31,58
	<b>Subtotal</b>		<b>220</b>	<b>4.652</b>	<b>21,1</b>	<b>220</b>	<b>5.129</b>	<b>23,31</b>
IBBo	Física Médica	I	40	199	5,0	40	245	6,13
	<b>Subtotal</b>		<b>40</b>	<b>199</b>	<b>5,0</b>	<b>40</b>	<b>245</b>	<b>6,13</b>
FEG	Engenharia Civil	I	40	630	15,8	40	773	19,33
	Engenharia Elétrica	I	40	506	12,7	40	487	12,18
	Engenharia Mecânica	I	60	951	15,9	60	900	15,00
	Engenharia Mecânica	N	30	507	16,9	30	431	14,37
	Engenharia de Produção Mecânica	I	30	989	33,0	30	949	31,63
	Engenharia de Materiais	I	40	474	11,9	40	525	13,13
	Física - Bach. e Lic.	N	40	195	4,9	40	142	3,55
	Matemática (Lic.)	N	30	90	3,0	30	151	5,03
	<b>Subtotal</b>		<b>310</b>	<b>4.342</b>	<b>14,0</b>	<b>310</b>	<b>4.358</b>	<b>14,06</b>
FEIS***	Engenharia Civil	I	80	1.470	18,4	80	1.678	20,98
	Engenharia Elétrica	I	80	1.021	12,8	80	1.023	12,79
	Engenharia Mecânica	I	80	1.390	17,4	80	1.334	16,68
	Física (Lic.)	N	30	74	2,5	30	89	2,97
	Matemática (Lic.)	N	30	57	1,9	30	105	3,50
	<b>Subtotal</b>		<b>300</b>	<b>4.012</b>	<b>13,4</b>	<b>300</b>	<b>4.229</b>	<b>14,10</b>

continuação

U.U.	Curso/Habilitação/Modalidade	Período	2009			2010		
			Vaga	Cand.	C/V	Vaga	Cand.	C/V
FCTPP	Ciências da Computação (Bach.)	V/N	35	430	12,3	35	368	10,51
	Engenharia Ambiental	I	35	584	16,7	35	538	15,37
	Engenharia Cartográfica	I	40	169	4,2	40	148	3,70
	Estatística	D	30	121	4,0	30	118	3,93
	Física (Lic.)	N	30	91	3,0	30	59	1,97
	Matemática (Lic.)	M	40	90	2,3	40	54	1,35
	Matemática (Lic.)	N	50	106	2,1	50	120	2,40
	Química - Licenciatura	N	40	187	4,7	40	161	4,03
	<b>Subtotal</b>		<b>300</b>	<b>1.778</b>	<b>5,9</b>	<b>300</b>	<b>1.566</b>	<b>5,22</b>
IGCERC	Ciências da Computação - Bacharelado	I	30	411	13,7	30	395	13,17
	Ciências da Computação - Bacharelado	N	30	360	12,0	30	395	13,17
	Engenharia Ambiental	I	30	842	28,1	30	856	28,53
	Física - Bach. e Lic.	I	40	217	5,4	40	154	3,85
	Geologia	I	35	638	18,2	35	619	17,69
	Matemática - Bach. e Lic.	I	40	157	3,9	40	140	3,50
		<b>Subtotal</b>		<b>205</b>	<b>2.625</b>	<b>12,8</b>	<b>205</b>	<b>2.559</b>
IBILCE SJRP	Ciências da Computação (Bach.)	I	35	473	13,5	35	498	14,23
	Engenharia de Alimentos	I	30	734	24,5	30	639	21,30
	Matemática - Bacharelado	I	-	-	-	-	-	-
	Matemática - Bach. e Lic.	D	55	146	2,7	55	134	2,44
	Matemática - Licenciatura	N	45	110	2,4	45	135	3,00
	Física Biológica	I	40	62	1,6	40	132	3,30
	Química Ambiental	I	40	286	7,2	40	228	5,70
	<b>Subtotal</b>		<b>245</b>	<b>1.811</b>	<b>7,4</b>	<b>245</b>	<b>1.766</b>	<b>7,21</b>
	<b>Total Exatas</b>		<b>1.925</b>	<b>22.479</b>	<b>11,7</b>	<b>1.925</b>	<b>22.989</b>	<b>11,94</b>
<b>Área de Ciências Humanas</b>								
FCLAr	Administração Pública (Bach.)	D	50	651	13,0	50	703	14,06
	Administração Pública (Bach.)	N	50	671	13,4	50	605	12,10
	Ciências Econômicas - Bacharelado	D	50	902	18,0	50	791	15,82
	Ciências Econômicas - Bacharelado	N	50	737	14,7	50	583	11,66
	Ciências Sociais (Bach. e Lic.)	D	50	271	5,4	50	251	5,02
	Ciências Sociais (Bach. e Lic.)	N	50	276	5,5	50	166	3,32
	Letras (Bach. e Lic.)	D	60	355	5,9	60	343	5,72
	Letras (Bach. e Lic.)	N	60	289	4,8	60	287	4,78
	Pedagogia (Lic.)	D	50	154	3,1	50	173	3,46
	Pedagogia (Lic.)	N	50	242	4,8	50	173	3,46
	<b>Subtotal</b>		<b>520</b>	<b>4.548</b>	<b>8,7</b>	<b>520</b>	<b>4.075</b>	<b>7,84</b>
FCLAs	História (Lic.)	M	40	135	3,4	45	127	2,82
	História (Lic.)	N	45	166	3,7	45	127	2,82
	Letras - Licenciatura	M	70	191	2,7	70	114	1,63
	Letras - Licenciatura	N	70	135	1,9	70	279	3,99
	Psicologia (Formação de Psicólogo)	M/V	45	375	8,3	45	556	12,36
	Psicologia (Formação de Psicólogo)	V/N	45	445	9,9	45	266	5,91
	<b>Subtotal</b>		<b>315</b>	<b>1.447</b>	<b>4,6</b>	<b>320</b>	<b>1.469</b>	<b>4,59</b>
FAACBa	Arquitetura e Urbanismo	I	45	1.257	27,9	45	1.647	36,60
	Comunic. Social - Jornalismo	D	40	771	19,3	40	694	17,35
	Comunic. Social - Jornalismo	N	50	742	14,8	50	671	13,42
	Comunic. Social - Radialismo	D	30	440	14,7	30	439	14,63
	Comunic. Social - Relações Públicas	N	50	729	14,6	50	690	13,80

continuação

U.U.	Curso/Habilitação/Modalidade	Período	2009			2010		
			Vaga	Cand.	C/V	Vaga	Cand.	C/V
FAACBa	Desenho Industrial - Hab. Progr. Visual	D	-	-	-	-	-	-
	Desenho Industrial - Hab. Progr. Visual	N	-	-	-	-	-	-
	Desenho Industrial - Hab. Proj. do Produto	N	-	-	-	-	-	-
	Educação Artística - Lic. em Artes Plásticas	N	30	106	3,5	30	100	3,33
	Design	D	30	421	14,0	30	520	17,33
	Design	N	60	671	11,2	60	706	11,77
	<b>Subtotal</b>		<b>335</b>	<b>5.137</b>	<b>15,3</b>	<b>335</b>	<b>5.467</b>	<b>16,32</b>
FCBa	Pedagogia (Lic.)	N	50	197	3,9	40	201	5,03
	Psicologia (Formação de Psicólogo)	I	35	812	23,2	35	838	23,94
	Psicologia (Formação de Psicólogo)	N	35	615	17,6	35	724	20,69
	<b>Subtotal</b>		<b>120</b>	<b>1.624</b>	<b>13,5</b>	<b>110</b>	<b>1.763</b>	<b>16,03</b>
FHSSFr	Direito	D	50	2.463	49,3	50	2.775	55,50
	Direito	N	60	1.813	30,2	60	1.826	30,43
	História (Bach. e Lic.)	D	50	395	7,9	50	275	5,50
	História (Bach. e Lic.)	N	50	325	6,5	50	232	4,64
	Relações Internacionais	V	50	844	16,9	50	796	15,92
	Relações Internacionais	N	50	804	16,1	50	505	10,10
	Serviço Social	D	40	148	3,7	40	187	4,68
	Serviço Social	N	50	336	6,7	50	277	5,54
	<b>Subtotal</b>		<b>400</b>	<b>7.128</b>	<b>17,8</b>	<b>400</b>	<b>6.873</b>	<b>17,18</b>
FCAVJ	Administração	N	40	600	15,0	40	968	24,20
	<b>Subtotal</b>		<b>40</b>	<b>600</b>	<b>15,0</b>	<b>40</b>	<b>968</b>	<b>24,00</b>
FFCM	Bibliotecnomia	D	35	102	2,9	35	63	1,80
	Ciências Sociais (Bac./Lic.)	M	35	160	4,6	50	94	1,88
	Ciências Sociais (Bac./Lic.)	N	45	164	3,6	50	175	3,50
	Filosofia (Bach. e Lic.)	N	35	147	4,2	35	167	4,77
	Pedagogia (Lic.)	M	40	150	3,8	40	64	1,60
	Pedagogia (Lic.)	N	80	243	3,0	80	208	2,60
	Arquivologia	D	30	65	2,2	30	98	3,27
	Relações Internacionais	N	40	545	13,6	40	669	16,73
	<b>Subtotal</b>		<b>340</b>	<b>1.576</b>	<b>4,6</b>	<b>360</b>	<b>1.538</b>	<b>4,27</b>
FCTPP	Geografia (Bach. e Lic.)	M	40	184	4,6	40	123	3,08
	Geografia (Bach. e Lic.)	N	45	229	5,1	45	131	2,91
	Pedagogia (Lic.)	V	35	79	2,3	35	96	2,74
	Pedagogia (Lic.)	N	45	202	4,5	45	181	4,02
	Arquitetura e Urbanismo	I	40	618	15,5	40	713	17,83
	<b>Subtotal</b>		<b>205</b>	<b>1.312</b>	<b>6,4</b>	<b>205</b>	<b>1.244</b>	<b>6,07</b>
IBRC	Pedagogia (Lic.)	N	45	235	5,2	45	183	4,07
	<b>Subtotal</b>		<b>45</b>	<b>235</b>	<b>5,2</b>	<b>45</b>	<b>183</b>	<b>4,07</b>
IGCERC	Geografia (Bach. e Lic.)	I	40	360	9,0	40	262	6,55
	Geografia (Lic.)	N	40	193	4,8	40	134	3,35
	<b>Subtotal</b>		<b>80</b>	<b>553</b>	<b>6,9</b>	<b>80</b>	<b>396</b>	<b>4,95</b>
IBILCE SJRP**	Letras - Licenciatura	D	34	130	3,8	34	155	4,56
	Letras - Licenciatura	N	34	139	4,1	39	141	3,62
	Letras-Tradutor - Bacharelado	I	32	394	12,3	32	345	10,78
	Pedagogia (Lic.)	N	40	218	5,5	40	200	5,00
	<b>Subtotal</b>		<b>140</b>	<b>881</b>	<b>6,3</b>	<b>145</b>	<b>841</b>	<b>5,80</b>
IASP	Licenciatura Plena em Educação Artística com Habilitação Artes Plásticas e Música	D	-	-	-	-	-	-
	Artes Plásticas (Bach.)	D	-	-	-	-	-	-

continuação

U.U.	Curso/Habilitação/Modalidade	Período	2009			2010		
			Vaga	Cand.	C/V	Vaga	Cand.	C/V
IASP	Música - Bach. - Canto	D	5	78	15,6	5	80	16,00
	Música - Bach. - Composição ou Regência	D	20	121	6,1	20	104	5,20
	Música - Bach. - Instrumento: Cordas (Contrabaixo Acústico, Viola, Violino e Violoncelo)	D	10	83	8,3	10	77	7,70
	Música - Bach. - Instrumento: Sopros (Clarineta, Flauta, Instrumento Antigo e Oboê)	D	11	57	5,2	11	44	4,00
	Música - Bach. - Instrumento: Percussão	D	5	38	7,6	5	37	7,40
	Música - Bach. - Instrumento: Teclados (Orgão Tubular e Piano)	D	9	44	4,9	9	49	5,44
	Música - Bach. - Instrumento: Violão	D	4	51	12,8	4	71	17,75
	Educação Musical - Licenciatura	D	20	155	7,8	20	152	7,60
	Arte-Teatro (Lic.)	M	20	461	23,1	20	513	25,65
	Artes Visuais (Bach. e Lic.)	D	40	665	16,6	40	759	18,98
	<b>Subtotal</b>			<b>144</b>	<b>1.753</b>	<b>12,2</b>	<b>144</b>	<b>1.886</b>
<b>Total Humanas</b>			<b>2.684</b>	<b>26.794</b>	<b>9,98</b>	<b>2.704</b>	<b>26.703</b>	<b>9,88</b>
<b>Total Unidades Universitárias</b>			<b>6.574</b>	<b>79.183</b>	<b>12,04</b>	<b>6.594</b>	<b>81.839</b>	<b>12,41</b>
<b>Câmpus Experimentais</b>								
<b>Área de Ciências Biológicas</b>								
Dracena	Zootecnia	I	40	238	5,95	40	416	10,40
	<b>Subtotal</b>		<b>40</b>	<b>238</b>	<b>5,95</b>	<b>40</b>	<b>416</b>	<b>10,40</b>
Registro	Agronomia	I	40	315	7,88	40	273	6,83
	<b>Subtotal</b>		<b>40</b>	<b>315</b>	<b>7,88</b>	<b>40</b>	<b>273</b>	<b>6,83</b>
<b>Total Biológicas</b>			<b>80</b>	<b>553</b>	<b>6,91</b>	<b>80</b>	<b>689</b>	<b>8,61</b>
<b>Área de Ciências Exatas</b>								
Itapeva	Engenharia Industrial Madeireira	I	40	171	4,28	40	186	4,65
	<b>Subtotal</b>		<b>40</b>	<b>171</b>	<b>4,28</b>	<b>40</b>	<b>186</b>	<b>4,65</b>
Sorocaba	Engenharia de Controle e Automação	I	40	662	16,55	40	623	15,58
	Engenharia Ambiental	I	60	970	16,17	60	1.087	18,12
	<b>Subtotal</b>		<b>100</b>	<b>1.632</b>	<b>16,32</b>	<b>100</b>	<b>1.710</b>	<b>17,10</b>
<b>Total Exatas</b>			<b>140</b>	<b>1.803</b>	<b>12,88</b>	<b>140</b>	<b>1.896</b>	<b>13,54</b>
<b>Área de Ciências Humanas</b>								
Ourinhos	Geografia (Bach./Lic.)	N	45	297	6,60	45	401	8,91
	Geografia (Bach./Lic.)	D	45	248	5,51	45	519	11,53
	<b>Subtotal</b>		<b>90</b>	<b>545</b>	<b>6,06</b>	<b>90</b>	<b>920</b>	<b>10,22</b>
Rosana	Turismo	D	40	240	6,00	40	203	5,08
	<b>Subtotal</b>		<b>40</b>	<b>240</b>	<b>6,00</b>	<b>40</b>	<b>203</b>	<b>5,08</b>
Tupã	Administração	D	40	434	10,85	-	-	-
	Administração	N	40	183	4,58	-	-	-
	<b>Subtotal</b>		<b>80</b>	<b>617</b>	<b>7,71</b>	<b>-</b>	<b>-</b>	<b>-</b>
<b>Total Humanas</b>			<b>210</b>	<b>1.402</b>	<b>6,68</b>	<b>130</b>	<b>1.123</b>	<b>8,64</b>
<b>Total Câmpus Experimentais</b>			<b>430</b>	<b>3.758</b>	<b>8,74</b>	<b>350</b>	<b>3.708</b>	<b>10,59</b>
<b>Total Geral</b>			<b>7.004</b>	<b>82.941</b>	<b>11,84</b>	<b>6.944</b>	<b>85.547</b>	<b>12,32</b>

TABELA 3.03 – PERFIL DOS CANDIDATOS AO VESTIBULAR, INSCRITOS E MATRICULADOS POR ÁREA DE CONHECIMENTO – 2010

Pergunta / Resposta	Inscritos						Matriculados									
	BIO	%	EXA	%	HUM	%	BIO	%	EXA	%	HUM	%	Geral	%		
<b>01. Qual é o seu sexo?</b>																
Masculino.	10.211	32,9	13.102	67,0	9.130	35,2	32.443	42,4	749	39,5	1.183	65,1	1.043	38,4	2.975	46,3
Feminino.	20.820	67,1	6.445	33,0	16.810	64,8	44.075	57,6	1.148	60,5	633	34,9	1.673	61,6	3.454	53,7
Não respondida.	0	0,0	0	0,0	0	0,0	0	0,0	0	0,0	0	0,0	0	0,0	0	0,0
<b>02. Qual será sua idade em 31 de dezembro de 2009?</b>																
17 anos ou menos.	11.156	36,0	8.252	42,2	10.268	39,6	29.676	38,8	508	26,8	573	31,6	676	24,9	1.757	27,3
18 anos.	9.159	29,5	6.271	32,1	8.104	31,2	23.534	30,8	620	32,7	598	32,9	765	28,2	1.983	30,8
19 anos.	4.854	15,6	2.526	12,9	3.357	12,9	10.737	14,0	380	20,0	285	15,7	475	17,5	1.140	17,7
20 anos.	2.416	7,8	951	4,9	1.397	5,4	4.764	6,2	156	8,2	120	6,6	220	8,1	496	7,7
21 a 24 anos.	2.450	7,9	982	5,0	1.631	6,3	5.063	6,6	169	8,9	158	8,7	327	12,0	654	10,2
25 anos ou mais.	680	2,2	410	2,1	991	3,8	2.081	2,7	38	2,0	71	3,9	234	8,6	343	5,3
Não respondida.	316	1,0	155	0,8	192	0,7	663	0,9	26	1,4	11	0,6	19	0,7	56	0,9
<b>03. Qual é o seu estado civil legal?</b>																
Solteiro.	30.440	98,1	19.182	98,1	25.305	97,6	74.927	97,9	1.860	98,1	1.774	97,7	2.612	96,2	6.246	97,2
Casado.	179	0,6	141	0,7	310	1,2	630	0,8	9	0,5	22	1,2	64	2,4	95	1,5
Desquitado, separado ou divorciado.	36	0,1	33	0,2	84	0,3	153	0,2	0	0,0	7	0,4	12	0,4	19	0,3
Viúvo.	8	0,0	8	0,0	12	0,1	28	0,0	0	0,0	1	0,1	4	0,2	5	0,1
Não respondida.	368	1,2	183	0,9	229	0,9	780	1,0	28	1,5	12	0,7	24	0,9	64	1,0
<b>04. Em que estado mora sua família? (Não indique sua residência temporária)</b>																
São Paulo.	28.242	91,0	18.265	93,4	24.446	94,2	70.953	92,7	1.771	93,4	1.725	95,0	2.598	95,7	6.094	94,8
Minas Gerais.	1.119	3,6	457	2,3	681	2,6	2.257	3,0	49	2,6	30	1,7	55	2,0	134	2,1
Paraná.	311	1,0	121	0,6	115	0,4	547	0,7	5	0,3	6	0,3	4	0,2	15	0,2
Rio de Janeiro.	57	0,2	40	0,2	31	0,1	128	0,2	1	0,1	5	0,3	3	0,1	9	0,1
Mato Grosso do Sul, Mato Grosso, Goiás, Distrito Federal.	641	2,1	341	1,7	271	1,0	1.253	1,6	28	1,5	28	1,5	23	0,9	79	1,2
Demais estados ou outros países.	313	1,0	150	0,8	177	0,7	640	0,8	18	1,0	9	0,5	12	0,4	39	0,6
Não respondida.	348	1,1	173	0,9	219	0,8	740	1,0	25	1,3	13	0,7	21	0,8	59	0,9
<b>05. Onde se localiza a residência de sua família?</b>																
Na região metropolitana de São Paulo.	6.892	22,2	3.376	17,3	5.238	20,2	15.506	20,3	383	20,2	254	14,0	443	16,3	1.080	16,8
No interior do estado de São Paulo.	20.470	66,0	14.416	73,8	18.489	71,3	53.375	69,8	1.344	70,9	1.450	79,9	2.095	77,1	4.889	76,1
No litoral do estado de São Paulo.	776	2,5	412	2,1	617	2,4	1.805	2,4	39	2,1	20	1,1	50	1,8	109	1,7

continuação

Pergunta / Resposta	Inscritos						Matriculados									
	BIO	%	EXA	%	HUM	%	General	%	BIO	%	EXA	%	HUM	%	General	%
<b>05. Onde se localiza a residência de sua família? (cont.)</b>																
Na capital de outro estado.	551	1,8	198	1,0	252	1,0	1.001	1,3	20	1,1	15	0,8	20	0,7	55	0,9
No interior de outro estado.	1.922	6,2	939	4,8	1.087	4,2	3.948	5,2	78	4,1	64	3,5	84	3,1	226	3,5
Não respondida.	420	1,4	206	1,1	257	1,0	883	1,2	33	1,7	13	0,7	24	0,9	70	1,1
<b>06. Onde você cursou o ensino fundamental?</b>																
Todo em escola pública.	11.180	36,0	8.484	43,4	11.734	45,2	31.398	41,0	460	24,3	682	37,6	1.113	41,0	2.255	35,1
Todo em escola particular.	15.009	48,4	7.880	40,3	10.346	39,9	33.235	43,4	1.082	57,0	823	45,3	1.137	41,9	3.042	47,3
Maior parte em escola pública.	1.945	6,3	1.356	6,9	1.590	6,1	4.891	6,4	126	6,6	139	7,7	191	7,0	456	7,1
Maior parte em escola particular.	2.486	8,0	1.583	8,1	2.010	7,8	6.079	7,9	198	10,4	150	8,3	248	9,1	596	9,3
Não respondida.	411	1,3	244	1,3	260	1,0	915	1,2	31	1,6	22	1,2	27	1,0	80	1,2
<b>07. Que tipo de curso de ensino médio você concluiu ou concluirá?</b>																
Ensino médio comum.	29.633	95,5	18.166	92,9	24.578	94,8	72.377	94,6	1.791	94,4	1.672	92,1	2.535	93,3	5.998	93,3
Ensino profissionalizante.	683	2,2	951	4,9	587	2,3	2.221	2,9	57	3,0	109	6,0	76	2,8	242	3,8
Magistério.	38	0,1	24	0,1	90	0,4	152	0,2	2	0,1	4	0,2	16	0,6	22	0,3
Educação de jovens e adultos (Supletivo).	233	0,8	164	0,8	386	1,5	783	1,0	13	0,7	18	1,0	58	2,1	89	1,4
Outro.	60	0,2	44	0,2	65	0,3	169	0,2	3	0,2	1	0,1	9	0,3	13	0,2
Não respondida.	384	1,2	198	1,0	234	0,9	816	1,1	31	1,6	12	0,7	22	0,8	65	1,0
<b>08. Em que estado você concluiu ou concluirá o ensino médio?</b>																
São Paulo.	28.271	91,1	18.255	93,4	24.397	94,1	70.923	92,7	1.769	93,3	1.719	94,7	2.579	95,0	6.067	94,4
Minas Gerais.	1.057	3,4	444	2,3	641	2,5	2.142	2,8	45	2,4	28	1,5	51	1,9	124	1,9
Paraná.	357	1,2	138	0,7	133	0,5	628	0,8	8	0,4	9	0,5	10	0,4	27	0,4
Rio de Janeiro.	61	0,2	39	0,2	38	0,2	138	0,2	0	0,0	7	0,4	3	0,1	10	0,2
Mato Grosso do Sul, Mato Grosso, Goiás, Distrito Federal.	575	1,9	322	1,7	254	1,0	1.151	1,5	24	1,3	25	1,4	24	0,9	73	1,1
Demais estados ou outros países.	350	1,1	155	0,8	240	0,9	745	1,0	24	1,3	13	0,7	27	1,0	64	1,0
Não respondida.	360	1,2	194	1,0	237	0,9	791	1,0	27	1,4	15	0,8	22	0,8	64	1,0
<b>09. Onde você cursou o ensino médio?</b>																
Todo em escola pública.	10.621	34,2	8.519	43,6	11.738	45,3	30.878	40,4	401	21,1	657	36,2	1.079	39,7	2.137	33,2
Todo em escola particular.	18.385	59,3	9.751	49,9	12.397	47,8	40.533	53,0	1.375	72,5	1.038	57,2	1.412	52,0	3.825	59,5
Maior parte em escola pública.	759	2,5	508	2,6	744	2,9	2.011	2,6	47	2,5	44	2,4	92	3,4	183	2,9
Maior parte em escola particular.	1.266	4,1	769	3,9	1.061	4,1	3.096	4,1	74	3,9	77	4,2	133	4,9	284	4,4
Não respondida.	0	0,0	0	0,0	0	0,0	0	0,0	0	0,0	0	0,0	0	0,0	0	0,0



continuação

Pergunta / Resposta	Inscritos						Matriculados									
	BIO	%	EXA	%	HUM	%	BIO	%	EXA	%	HUM	%	Geral	%		
<b>10. Em que turno você cursou o ensino médio?</b>																
Todo no diurno.	26.809	86,4	15.798	80,8	20.900	80,6	63.507	83,0	1.731	91,3	1.559	85,9	2.216	81,6	5.506	85,6
Todo no noturno.	1.344	4,3	1.161	5,9	1.690	6,5	4.195	5,5	40	2,1	66	3,6	157	5,8	263	4,1
Maior parte no diurno.	2.006	6,5	1.602	8,2	2.066	8,0	5.674	7,4	93	4,9	131	7,2	217	8,0	441	6,9
Maior parte no noturno.	872	2,8	986	5,0	1.284	5,0	3.142	4,1	33	1,7	60	3,3	126	4,6	219	3,4
Não respondida.	0	0,0	0	0,0	0	0,0	0	0,0	0	0,0	0	0,0	0	0,0	0	0,0
<b>11. Em que ano você concluiu ou concluirá o ensino médio?</b>																
2005 ou antes.	2.449	7,9	1.082	5,5	2.040	7,9	5.571	7,3	163	8,6	192	10,6	475	17,5	830	12,9
2006.	1.911	6,2	622	3,2	968	3,7	3.501	4,6	121	6,4	81	4,5	175	6,4	377	5,9
2007.	3.685	11,9	1.635	8,4	2.201	8,5	7.521	9,8	279	14,7	199	11,0	360	13,3	838	13,0
2008.	6.946	22,4	4.350	22,3	5.393	20,8	16.689	21,8	582	30,7	545	30,0	700	25,8	1.827	28,4
2009.	14.821	47,8	11.119	56,9	14.398	55,5	40.338	52,7	729	38,4	786	43,3	980	36,1	2.495	38,8
2010 ou após.	940	3,0	599	3,1	766	3,0	2.305	3,0	1	0,1	0	0,0	5	0,2	6	0,1
Não respondida.	279	0,9	140	0,7	174	0,7	593	0,8	22	1,2	13	0,7	21	0,8	56	0,9
<b>12. Onde você estudou a língua inglesa?</b>																
Nunca estudei essa língua.	1.816	5,9	1.305	6,7	1.698	6,6	4.819	6,3	70	3,7	92	5,1	125	4,6	287	4,5
Estudei apenas no curso de ensino médio ou equivalente.	14.259	46,0	9.808	50,2	12.366	47,7	36.433	47,6	785	41,4	823	45,3	1.321	48,6	2.929	45,6
Estudei no ensino médio e também em cursos de línguas.	14.130	45,5	7.960	40,7	11.194	43,2	33.284	43,5	981	51,7	869	47,9	1.212	44,6	3.062	47,6
Estudei apenas em cursos de línguas.	422	1,4	255	1,3	398	1,5	1.075	1,4	31	1,6	16	0,9	31	1,1	78	1,2
Não respondida.	404	1,3	219	1,1	284	1,1	907	1,2	30	1,6	16	0,9	27	1,0	73	1,1
<b>13. Você frequenta ou frequentou cursinho?</b>																
Não.	13.468	43,4	10.352	53,0	13.605	52,5	37.425	48,9	640	33,7	742	40,9	1.008	37,1	2.390	37,2
Sim, menos de um semestre.	1.431	4,6	1.158	5,9	1.621	6,3	4.210	5,5	107	5,6	117	6,4	193	7,1	417	6,5
Sim, um semestre.	2.884	9,3	1.905	9,8	2.615	10,1	7.404	9,7	215	11,3	212	11,7	337	12,4	764	11,9
Sim, um ano.	6.973	22,5	4.181	21,4	5.463	21,1	16.617	21,7	538	28,4	489	26,9	734	27,0	1.761	27,4
Sim, mais de um ano.	5.885	19,0	1.744	8,9	2.371	9,1	10.000	13,1	369	19,5	243	13,4	421	15,5	1.033	16,1
Não respondida.	390	1,3	207	1,1	265	1,0	862	1,1	28	1,5	13	0,7	23	0,9	64	1,0
<b>14. Qual o tipo de cursinho que você frequenta ou frequentou?</b>																
Nunca frequentei cursinho.	13.297	42,9	10.230	52,3	13.476	52,0	37.003	48,4	628	33,1	731	40,3	1.003	36,9	2.362	36,7
Cursinho particular.	15.102	48,7	7.548	38,6	9.433	36,4	32.083	41,9	1.087	57,3	891	49,1	1.273	46,9	3.251	50,6
Cursinho comunitário apoiado pela UNESP.	1.112	3,6	783	4,0	1.426	5,5	3.321	4,3	92	4,9	120	6,6	257	9,5	469	7,3

continuação

Pergunta / Resposta	Inscritos						Matriculados									
	BIO	%	EXA	%	HUM	%	General	%	BIO	%	EXA	%	HUM	%	General	%
<b>14. Qual o tipo de cursinho que você frequenta ou frequentou? (cont.)</b>																
Cursinho comunitário ou popular organizado por outra instituição.	793	2,6	564	2,9	1.072	4,1	2.429	3,2	46	2,4	45	2,5	132	4,9	223	3,5
Outro.	220	0,7	119	0,6	194	0,8	533	0,7	9	0,5	10	0,6	22	0,8	41	0,6
Não respondida.	507	1,6	303	1,6	339	1,3	1.149	1,5	35	1,9	19	1,1	29	1,1	83	1,3
<b>15. Quantas vezes você já prestou vestibular?</b>																
Nenhuma.	13.096	42,2	9.685	49,6	13.326	51,4	36.107	47,2	525	27,7	555	30,6	866	31,9	1.946	30,3
Uma.	8.289	26,7	5.443	27,9	6.980	26,9	20.712	27,1	667	35,2	645	35,5	935	34,4	2.247	35,0
Duas.	4.291	13,8	2.307	11,8	3.108	12,0	9.706	12,7	349	18,4	307	16,9	479	17,6	1.135	17,7
Três.	2.155	6,9	915	4,7	1.183	4,6	4.253	5,6	178	9,4	123	6,8	221	8,1	522	8,1
Quatro ou mais.	2.827	9,1	995	5,1	1.106	4,3	4.928	6,4	149	7,9	172	9,5	193	7,1	514	8,0
Não respondida.	373	1,2	202	1,0	237	0,9	812	1,1	29	1,5	14	0,8	22	0,8	65	1,0
<b>16. Você já iniciou algum curso superior?</b>																
Não.	28.257	91,1	17.994	92,1	23.430	90,3	69.681	91,1	1.646	86,8	1.575	86,7	2.195	80,8	5.416	84,2
Sim, mas o abandonei.	1.336	4,3	677	3,5	1.254	4,8	3.267	4,3	145	7,6	118	6,5	261	9,6	524	8,2
Sim, estou cursando.	556	1,8	446	2,3	503	1,9	1.505	2,0	46	2,4	70	3,9	110	4,1	226	3,5
Sim, e já o conclui.	410	1,3	161	0,8	422	1,6	993	1,3	25	1,3	32	1,8	119	4,4	176	2,7
Não respondida.	472	1,5	269	1,4	331	1,3	1.072	1,4	35	1,9	21	1,2	31	1,1	87	1,4
<b>17. Qual é o nível de instrução de seu pai?</b>																
Analfabeto.	189	0,6	119	0,6	207	0,8	515	0,7	4	0,2	7	0,4	17	0,6	28	0,4
Ensino fundamental incompleto.	3.922	12,6	2.698	13,8	4.042	15,6	10.662	13,9	167	8,8	225	12,4	428	15,8	820	12,8
Ensino fundamental completo.	3.083	9,9	2.241	11,5	3.138	12,1	8.462	11,1	160	8,4	190	10,5	297	10,9	647	10,1
Ensino médio completo.	7.924	25,5	5.646	28,9	7.123	27,5	20.693	27,0	488	25,7	512	28,2	696	25,6	1.696	26,4
Superior incompleto.	2.576	8,3	1.689	8,6	2.190	8,4	6.455	8,4	193	10,2	182	10,0	277	10,2	652	10,1
Superior completo.	12.845	41,4	6.898	35,3	8.895	34,3	28.638	37,4	852	44,9	679	37,4	964	35,5	2.495	38,8
Não respondida.	492	1,6	256	1,3	345	1,3	1.093	1,4	33	1,7	21	1,2	37	1,4	91	1,4
<b>18. Qual é o nível de instrução de sua mãe?</b>																
Analfabeto.	150	0,5	87	0,5	180	0,7	417	0,5	2	0,1	4	0,2	18	0,7	24	0,4
Ensino fundamental incompleto.	3.344	10,8	2.354	12,0	3.650	14,1	9.348	12,2	137	7,2	207	11,4	359	13,2	703	10,9
Ensino fundamental completo.	2.780	9,0	2.142	11,0	2.971	11,5	7.893	10,3	135	7,1	154	8,5	316	11,6	605	9,4
Ensino médio completo.	8.210	26,5	5.839	29,9	7.368	28,4	21.417	28,0	481	25,4	561	30,9	758	27,9	1.800	28,0
Superior incompleto.	2.467	8,0	1.520	7,8	2.035	7,9	6.022	7,9	163	8,6	147	8,1	221	8,1	531	8,3
Superior completo.	14.080	45,4	7.605	38,9	9.736	37,5	31.421	41,1	979	51,6	743	40,9	1.044	38,4	2.766	43,0
Não respondida.	0	0,0	0	0,0	0	0,0	0	0,0	0	0,0	0	0,0	0	0,0	0	0,0

continuação

Pergunta / Resposta	Inscritos						Matriculados							
	BIO	%	EXA	%	HUM	%	EXA	%	HUM	%	EXA	%	HUM	%
<b>19. Qual é a profissão de seu pai ou responsável? (Se ele for falecido ou aposentado, indique aquela que exerceu na maior parte de sua vida)</b>														
Proprietário ou administrador de grande ou média empresa.	2.714	8,8	1.465	7,5	1.842	7,1	6.021	7,9	176	9,3	111	6,1	158	5,8
Proprietário ou administrador de pequeno negócio.	7.085	22,8	4.485	22,9	5.640	21,7	17.210	22,5	465	24,5	393	21,6	553	20,4
Profissional liberal, professor ou técnico de nível superior.	10.855	35,0	5.807	29,7	7.779	30,0	24.441	31,9	711	37,5	641	35,3	899	33,1
Técnico de nível médio.	3.081	9,9	2.376	12,2	2.835	10,9	8.292	10,8	214	11,3	216	11,9	337	12,4
Operário com pouca qualificação.	4.874	15,7	3.977	20,4	5.647	21,8	14.498	19,0	200	10,5	337	18,6	556	20,5
Não exerce atividade remunerada.	1.758	5,7	1.074	5,5	1.716	6,6	4.548	5,9	84	4,4	86	4,7	158	5,8
Não respondida.	664	2,1	363	1,9	481	1,9	1.508	2,0	47	2,5	32	1,8	55	2,0
<b>20. Qual é a profissão de sua mãe ou responsável? (Se ela for falecida ou aposentada, indique aquela que exerceu na maior parte de sua vida)</b>														
Proprietária ou administradora de grande ou média empresa.	1.014	3,3	496	2,5	650	2,5	2.160	2,8	71	3,7	40	2,2	47	1,7
Proprietária ou administradora de pequeno negócio.	3.680	11,9	2.265	11,6	2.841	11,0	8.786	11,5	221	11,7	181	10,0	257	9,5
Profissional liberal, professora ou técnica de nível superior.	11.500	37,1	6.229	31,9	8.344	32,2	26.073	34,1	779	41,1	642	35,4	957	35,2
Técnica de nível médio.	2.100	6,8	1.475	7,6	1.986	7,7	5.561	7,3	141	7,4	136	7,5	234	8,6
Operária com pouca qualificação.	3.335	10,8	2.581	13,2	3.953	15,2	9.869	12,9	137	7,2	209	11,5	397	14,6
Não exerce atividade remunerada.	8.916	28,7	6.247	32,0	7.830	30,2	22.993	30,1	518	27,3	590	32,5	791	29,1
Não respondida.	486	1,6	254	1,3	336	1,3	1.076	1,4	30	1,6	18	1,0	33	1,2
<b>21. Você exerce atividade remunerada?</b>														
Não.	26.980	87,0	15.779	80,7	20.264	78,1	63.023	82,4	1.666	87,8	1.471	81,0	2.035	74,9
Sim, regularmente, em tempo parcial.	1.500	4,8	1.362	7,0	2.212	8,5	5.074	6,6	76	4,0	121	6,7	217	8,0
Sim, regularmente, em tempo integral.	1.485	4,8	1.677	8,6	2.275	8,8	5.437	7,1	73	3,9	153	8,4	311	11,5
Sim, mas é trabalho eventual.	656	2,1	501	2,6	909	3,5	2.066	2,7	52	2,7	55	3,0	123	4,5
Não respondida.	410	1,3	228	1,2	280	1,1	918	1,2	30	1,6	16	0,9	30	1,1
<b>22. Qual é a sua participação na vida econômica da família?</b>														
Não trabalho e meus gastos são pagos pela família.	26.955	86,9	15.801	80,8	20.327	78,4	63.083	82,4	1.677	88,4	1.490	82,1	2.055	75,7
Trabalho e recebo ajuda financeira da família.	1.824	5,9	1.628	8,3	2.478	9,6	5.930	7,8	95	5,0	124	6,8	263	9,7
Trabalho e sou responsável apenas pelo meu sustento.	1.505	4,9	1.523	7,8	2.248	8,7	5.276	6,9	83	4,4	147	8,1	289	10,6
Trabalho e sou o principal responsável pelo sustento da família.	291	0,9	345	1,8	581	2,2	1.217	1,6	8	0,4	39	2,2	82	3,0
Não respondida.	456	1,5	250	1,3	306	1,2	1.012	1,3	34	1,8	16	0,9	27	1,0
<b>23. Qual é a sua profissão?</b>														
Proprietário ou administrador de grande ou média empresa.	45	0,2	31	0,2	38	0,2	114	0,2	2	0,1	2	0,1	3	0,1
Proprietário ou administrador de pequeno negócio.	164	0,5	107	0,6	178	0,7	449	0,6	5	0,3	10	0,6	16	0,6
Profissional liberal, professor ou técnico de nível superior.	495	1,6	347	1,8	831	3,2	1.673	2,2	42	2,2	61	3,4	162	6,0

continuação

Pergunta / Resposta	Inscritos						Matriculados									
	BIO	%	EXA	%	HUM	%	General	%	BIO	%	EXA	%	HUM	%	General	%
<b>23. Qual é a sua profissão? (cont.)</b>																
Técnico de nível médio.	858	2,8	1.258	6,4	1.389	5,4	3.505	4,6	69	3,6	136	3,6	200	7,5	405	6,3
Operário com pouca qualificação.	2.099	6,8	1.921	9,8	2.864	11,0	6.884	9,0	79	4,2	115	4,2	262	6,3	456	7,1
Não exerce atividade remunerada.	26.841	86,5	15.621	79,9	20.272	78,2	62.734	82,0	1.668	87,9	1.475	87,9	2.040	81,2	5.183	80,6
Não respondida.	529	1,7	262	1,3	368	1,4	1.159	1,5	32	1,7	17	0,9	33	0,9	82	1,3
<b>24. Em princípio, como pretende se manter durante o curso universitário?</b>																
Com recursos de meus pais ou responsáveis.	19.091	61,5	9.865	50,5	11.401	44,0	40.357	52,7	1.195	63,0	945	63,0	1.165	52,0	3.305	51,4
Trabalhando.	4.707	15,2	4.453	22,8	8.119	31,3	17.279	22,6	332	17,5	445	17,5	935	34,4	1.712	26,6
Com bolsa de estudo.	5.891	19,0	4.375	22,4	5.263	20,3	15.529	20,3	257	13,6	363	13,6	478	17,6	1.098	17,1
Com recursos próprios.	307	1,0	237	1,2	364	1,4	908	1,2	33	1,7	17	0,9	51	1,9	101	1,6
De outra maneira.	578	1,9	352	1,8	486	1,9	1.416	1,9	44	2,3	29	1,6	59	2,2	132	2,1
Não respondida.	457	1,5	265	1,4	307	1,2	1.029	1,3	36	1,9	17	0,9	28	1,0	81	1,3
<b>25. Qual é a renda total mensal de sua família? (Considere a soma de todos os salários dos membros de sua família. SM = Salário Mínimo)</b>																
Até 1,9 SM ou até R\$ 929,00.	3.559	11,5	2.422	12,4	4.002	15,4	9.983	13,1	104	5,5	188	10,4	368	13,6	660	10,3
De 2,0 a 4,9 SM ou de R\$ 930,00 a R\$ 2.324,00.	9.378	30,2	7.088	36,3	9.171	35,4	25.637	33,5	564	29,7	651	35,9	971	35,8	2.186	34,0
De 5,0 a 9,9 SM ou de R\$ 2.325,00 a R\$ 4.649,00.	8.104	26,1	5.107	26,1	6.243	24,1	19.454	25,4	574	30,3	501	27,6	728	26,8	1.803	28,0
De 10,0 a 14,9 SM ou de R\$ 4.650,00 a R\$ 6.974,00.	4.566	14,7	2.589	13,2	3.252	12,5	10.407	13,6	311	16,4	268	14,8	360	13,3	939	14,6
De 15,0 a 19,9 SM ou de R\$ 6.975,00 a R\$ 9.299,00.	2.612	8,4	1.233	6,3	1.666	6,4	5.511	7,2	189	10,0	103	5,7	154	5,7	446	6,9
20,0 SM ou mais: R\$ 9.300,00 ou mais.	2.812	9,1	1.108	5,7	1.606	6,2	5.526	7,2	155	8,2	105	5,8	135	5,0	395	6,1
Não respondida.	0	0,0	0	0,0	0	0,0	0	0,0	0	0,0	0	0,0	0	0,0	0	0,0
<b>26. Quantas pessoas vivem da renda familiar indicada na pergunta anterior?</b>																
Uma.	312	1,0	243	1,2	355	1,4	910	1,2	17	0,9	20	1,1	46	1,7	83	1,3
Duas.	1.933	6,2	1.163	6,0	1.981	7,6	5.077	6,6	128	6,8	98	5,4	226	8,3	452	7,0
Três.	6.370	20,5	4.042	20,7	5.759	22,2	16.171	21,1	398	21,0	406	22,4	637	23,5	1.441	22,4
Quatro.	13.992	45,1	8.965	45,9	11.140	43,0	34.097	44,6	881	46,4	840	46,3	1.135	41,8	2.856	44,4
Cinco.	6.212	20,0	3.808	19,5	4.858	18,7	14.878	19,4	352	18,6	351	19,3	504	18,6	1.207	18,8
Seis ou mais.	1.861	6,0	1.143	5,9	1.634	6,3	4.638	6,1	92	4,9	89	4,9	147	5,4	328	5,1
Não respondida.	351	1,1	183	0,9	213	0,8	747	1,0	29	1,5	12	0,7	21	0,8	62	1,0
<b>27. Como você classifica a sua cor de pele? (Classes adotadas pelo IBGE)</b>																
Branca.	24.660	79,5	14.935	76,4	19.871	76,6	59.466	77,7	1.593	84,0	1.440	79,3	2.148	79,1	5.181	80,6
Parda.	3.837	12,4	2.799	14,3	3.933	15,2	10.569	13,8	183	9,7	236	13,0	373	13,7	792	12,3
Preta.	823	2,7	603	3,1	1.061	4,1	2.487	3,3	26	1,4	35	1,9	96	3,5	157	2,4

continuação

Pergunta / Resposta	Inscritos						Matriculados									
	BIO	%	EXA	%	HUM	%	BIO	%	EXA	%	HUM	%	Geral	%		
<b>27. Como você classifica a sua cor de pele? (Classes adotadas pelo IBGE) (cont.)</b>																
Amarela.	1.615	5,2	1.162	5,9	970	3,7	3.747	4,9	91	4,8	104	5,7	91	3,4	286	4,5
Indígena.	96	0,3	48	0,3	105	0,4	249	0,3	4	0,2	1	0,1	8	0,3	13	0,2
Não respondida.	0	0,0	0	0,0	0	0,0	0	0,0	0	0,0	0	0,0	0	0,0	0	0,0
<b>28. Para quais vestibulares você se inscreveu no último fim de ano?</b>																
Da UNESP, apenas.	6.790	21,9	5.143	26,3	7.678	29,6	19.611	25,6	317	16,7	420	23,1	748	27,5	1.485	23,1
Da UNESP e da Fuvest, apenas.	4.737	15,3	2.739	14,0	6.021	23,2	13.497	17,6	421	22,2	256	14,1	616	22,7	1.293	20,1
Da UNESP e da Unicamp, apenas.	762	2,5	547	2,8	583	2,3	1.892	2,5	33	1,7	47	2,6	66	2,4	146	2,3
Da UNESP, da Fuvest e da Unicamp, apenas.	1.661	5,4	1.191	6,1	1.701	6,6	4.553	6,0	141	7,4	115	6,3	238	8,8	494	7,7
Da UNESP, da Fuvest, da Unicamp e de outra instituição pública.	8.991	29,0	4.941	25,3	3.082	11,9	17.014	22,2	508	26,8	594	32,7	407	15,0	1.509	23,5
Da UNESP e de outra instituição não relacionada acima.	6.223	20,1	3.770	19,3	5.088	19,6	15.081	19,7	373	19,7	308	17,0	453	16,7	1.134	17,6
Não respondida.	1.867	6,0	1.216	6,2	1.787	6,9	4.870	6,4	104	5,5	76	4,2	188	6,9	368	5,7
<b>29. Como soube do Vestibular da UNESP?</b>																
Informações de meu professor, escola ou cursinho.	17.598	56,7	10.668	54,6	14.466	55,8	42.732	55,9	994	52,4	907	49,9	1.349	49,7	3.250	50,6
Divulgação feita pela UNESP: palestra, folheto ou cartaz.	2.877	9,3	2.137	10,9	2.618	10,1	7.632	10,0	133	7,0	189	10,4	233	8,6	555	8,6
Amigos ou parentes.	3.647	11,8	2.562	13,1	3.058	11,8	9.267	12,1	257	13,6	270	14,9	403	14,8	930	14,5
Internet, jornal ou outros meios de comunicação.	5.343	17,2	3.058	15,6	4.489	17,3	12.890	16,9	394	20,8	346	19,1	588	21,7	1.328	20,7
Guia de Profissões UNESP.	1.184	3,8	924	4,7	1.075	4,1	3.183	4,2	88	4,6	92	5,1	119	4,4	299	4,7
Não respondida.	382	1,2	198	1,0	234	0,9	814	1,1	31	1,6	12	0,7	24	0,9	67	1,0

BIO – Biológicas      EXA – Exatas      HUM – Humanas.

GRÁFICO 13 – NÚMERO DE VAGAS OFERECIDAS NO VESTIBULAR

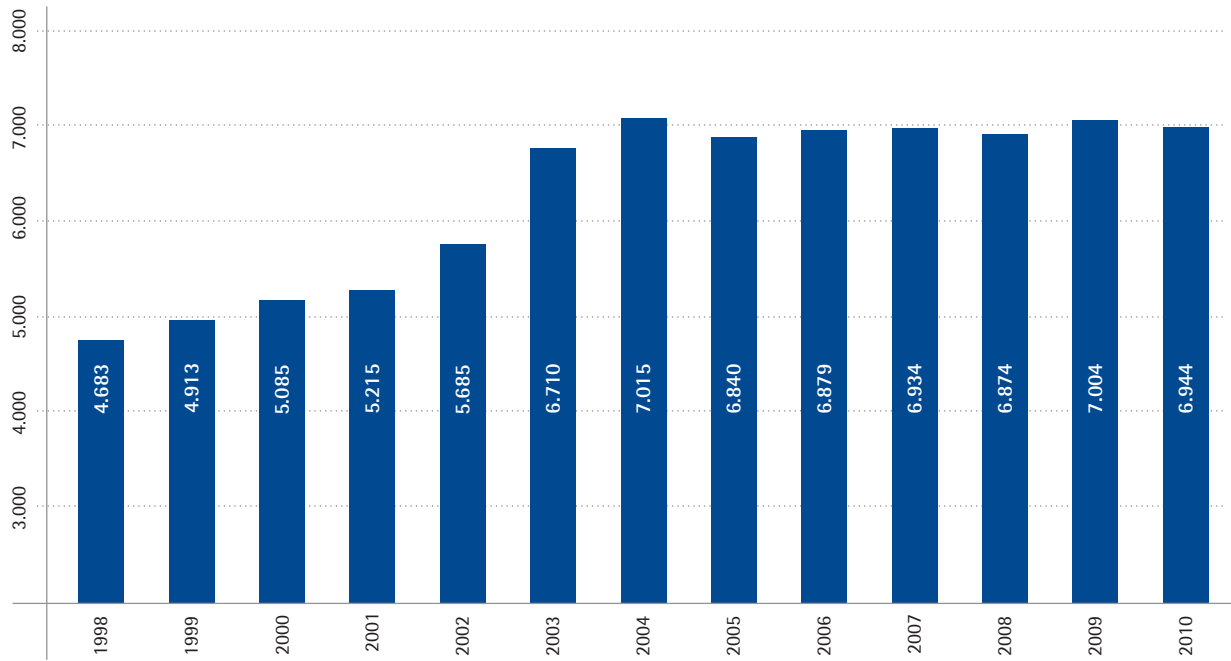


GRÁFICO 14 – CANDIDATOS AO VESTIBULAR

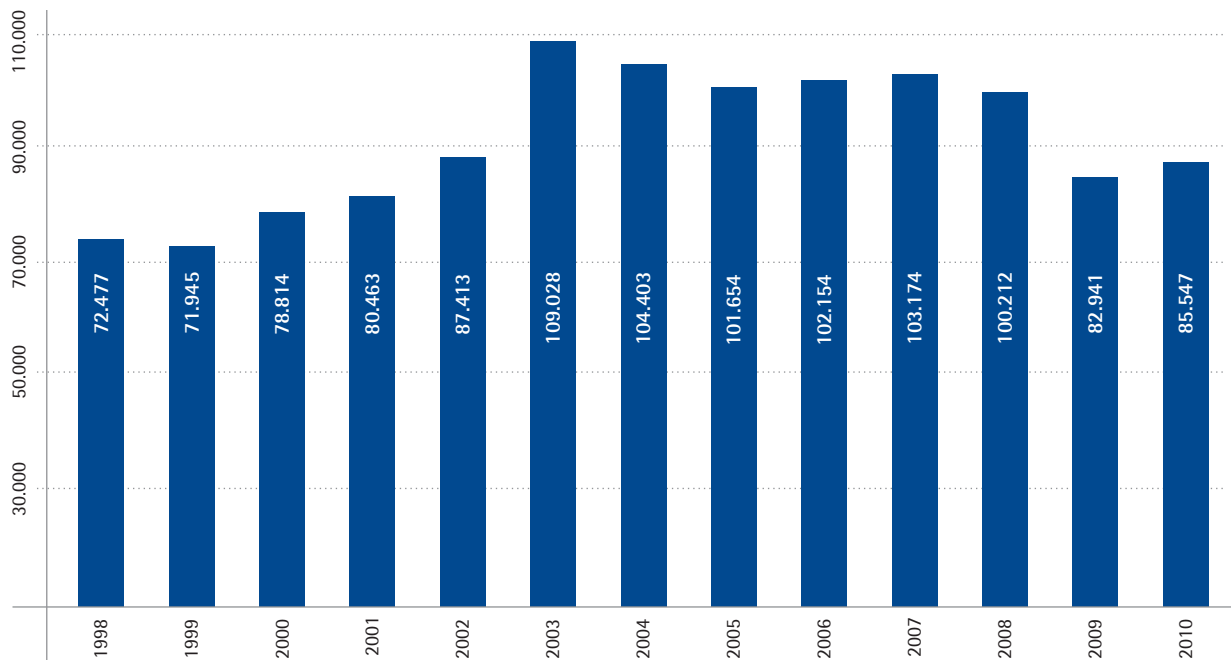


GRÁFICO 15 - RELAÇÃO CANDIDATO / VAGA NO VESTIBULAR

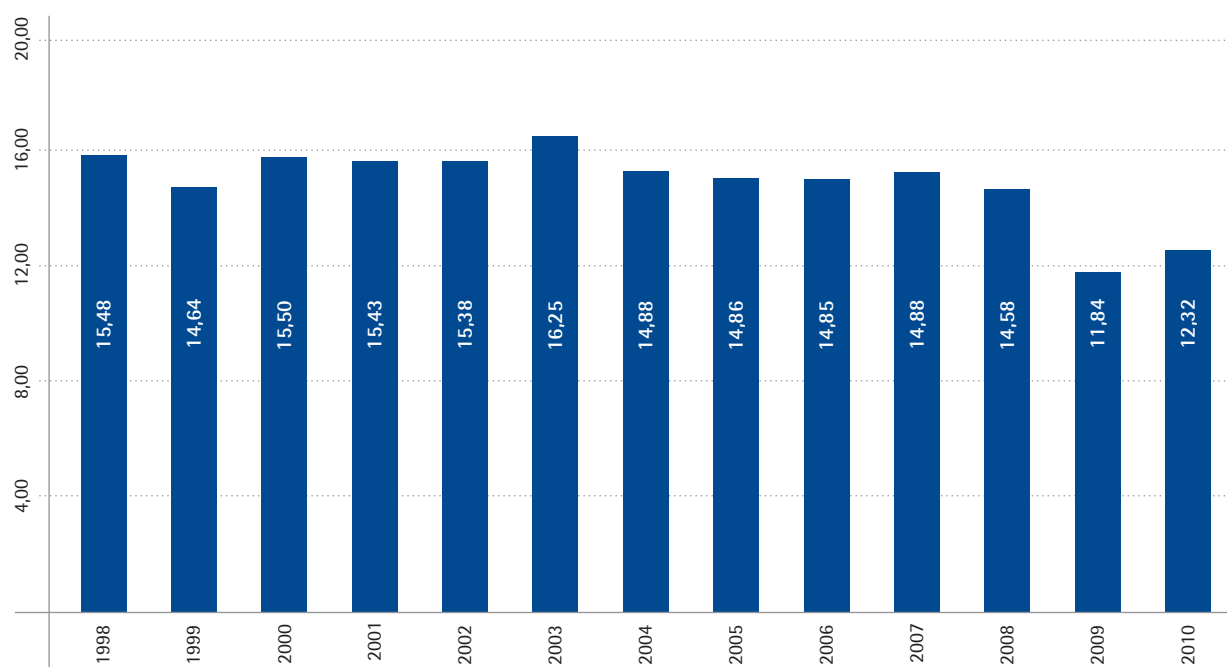


TABELA 3.04 – RESUMO DO PERFIL DOS INGRESSANTES NO VESTIBULAR – 2005 A 2010

	2005*	2006*	2007*	2008*	2009*	2010*
<b>Tipo de Escola – Ensino Médio (2º Grau)</b>						
Frequentou mais tempo escola pública	38,00	35,93	35,43	36,60	36,65	36,10
Frequentou mais tempo escola particular	61,00	62,65	64,47	63,30	63,35	63,90
Outros	1,00	1,42	0,00	0,00	0,00	0,00
<b>Tipo de Curso – Ensino Médio (2º Grau)</b>						
Técnico	7,00	5,80	5,19	4,40	3,98	3,80
Comum	89,00	89,54	88,07	92,30	92,59	93,30
Outros	4,00	4,65	6,64	3,30	3,43	2,90
<b>Realizou curso pré-vestibular</b>	<b>72,00</b>	<b>68,50</b>	<b>64,30</b>	<b>65,60</b>	<b>63,05</b>	<b>61,90</b>
<b>Renda Mensal Familiar (salários mínimos)</b>						
até 1,9	6,00	6,66	7,95	8,70	10,56	10,30
de 2,0 a 4,9	28,00	29,82	30,64	31,40	34,26	34,00
de 5,0 a 9,9	31,00	29,32	30,47	29,90	29,53	28,00
de 10,0 a 14,9	15,00	17,46	14,40	16,30	14,00	14,60
de 15,0 a 19,9	11,00	7,24	5,74	7,20	5,84	6,90
de 20,0 ou mais	8,00	8,19	6,34	6,40	5,81	6,10
não respondida	1,00	1,31	4,36	0,00	0,00	0,00

Fonte: Tabela 3.03.

\* Referem-se ao vestibular de dezembro do ano anterior.

Obs.: Em 2006 houve correção dos dados.



TABELA 3.05 – PROGRAMA DE BENEFÍCIOS OFERECIDOS POR UNIDADE UNIVERSITÁRIA – 2005

U.U.	Bolsa/PAE		Auxílio Estágio	Bolsa Especial	Bolsa Extensão	Auxílio Apromor.	Apoio Eventos Acadêmicos	Total
	Reitoria	Unidade Univ.						
<b>A – Unidades Universitárias</b>								
FOAç	17	-	7	-	18	5	1	48
FCFAr	17	7	-	-	11	10	3	48
FCLAr	101	-	-	1	32	8	9	151
FOAr	11	5	-	-	22	2	2	42
IQAr	28	-	-	-	42	7	6	83
FCLAs	131	-	-	1	53	10	7	202
FAACBa	80	-	-	-	43	12	4	139
FCBa	50	2	-	2	44	32	8	138
FEBa	23	-	-	-	6	1	1	31
FCABo	20	-	-	-	11	3	3	37
FMBo	11	-	-	2	30	1	2	46
FMVZBo	14	-	6	-	5	-	1	26
IBBo	14	-	-	-	25	11	9	59
FHDSSFr	98	-	-	-	19	2	5	124
FEG	55	-	-	-	12	5	3	75
FEIS	75	2	-	-	19	16	5	117
FCAVJ	32	-	-	-	15	6	2	55
FFCMa	126	1	-	1	62	-	11	201
FCTPP	163	-	-	-	97	15	7	282
IBRC	45	-	-	-	54	18	8	125
IGCERC	62	12	-	-	16	6	8	104
FOSJC	12	-	-	-	8	-	5	25
IBILCESJRP	88	10	-	-	26	15	6	145
IASP	15	-	-	-	39	12	2	68
CLPSV*	12	-	1	-	2	-	1	16
<b>Subtotal</b>	<b>1.300</b>	<b>39</b>	<b>14</b>	<b>7</b>	<b>711</b>	<b>197</b>	<b>119</b>	<b>2.387</b>
<b>A1 – Unidades Universitárias Diferenciadas</b>								
Dracena	9	-	-	-	1	1	1	12
Itapeva	11	-	-	-	6	-	-	17
Ourinhos	7	-	-	-	6	3	1	17
Registro	7	-	-	-	3	-	-	10
Rosana	7	-	-	-	8	3	-	18
Sorocaba/Iperó	10	-	-	-	3	2	1	16
Tupã	7	-	-	-	1	-	-	8
<b>Subtotal</b>	<b>58</b>	<b>0</b>	<b>0</b>	<b>0</b>	<b>28</b>	<b>9</b>	<b>3</b>	<b>98</b>
<b>Total</b>	<b>1.358</b>	<b>39</b>	<b>14</b>	<b>7</b>	<b>739</b>	<b>206</b>	<b>122</b>	<b>2.485</b>
<b>C – Unidades Auxiliares</b>								
<b>C1 – Institutos de Pesquisa</b>								
CEVAP	-	-	-	-	5	-	-	5
<b>Subtotal</b>	<b>0</b>	<b>0</b>	<b>0</b>	<b>0</b>	<b>5</b>	<b>0</b>	<b>0</b>	<b>5</b>
<b>Total</b>	<b>1.358</b>	<b>39</b>	<b>14</b>	<b>7</b>	<b>744</b>	<b>206</b>	<b>122</b>	<b>2.490</b>

\* A partir de 27/04/06 passou a denominar-se Câmpus Experimental do Litoral Paulista – Unidade do Litoral Paulista.

TABELA 3.05 – PROGRAMA DE BENEFÍCIOS OFERECIDOS POR UNIDADE UNIVERSITÁRIA – 2006

## Bolsas

U.U.	Bolsa de Apoio Acadêmico e Extensão I			Bolsa de Apoio Acadêmico e Extensão II			Auxílio Aprimor.	Apoio Eventos Acadêmicos	Total				
	Reitoria	Emergencial	Cursos Novos	Auxílio Estágio	Bolsa Especial	Reitoria				TCDU	Santander	Empresa	Universia
A – Unidades Universitárias													
FOAç	12	5	-	5	-	11	-	4	1	1	4	5	48
FCFAr	8	9	-	1	-	27	-	5	13	1	12	11	87
FCLAr	100	-	1	-	1	11	-	-	2	1	11	6	133
FOAr	11	-	-	-	-	7	-	4	-	1	10	3	36
IOAr	21	5	-	1	-	25	-	4	4	1	12	6	79
FCLAs	110	-	6	-	1	42	-	8	2	1	7	12	189
FAACBa	65	5	1	-	-	26	-	12	6	1	14	13	143
FCBa	42	-	11	-	-	25	2	7	4	1	28	12	132
FEBa	17	4	7	-	-	4	-	1	-	1	7	2	43
FCABo	20	-	-	5	-	7	-	1	1	1	1	2	38
FMBBo	11	3	-	1	-	14	-	8	3	1	1	4	46
FMVZBo	9	5	-	-	-	4	-	-	1	1	-	3	23
IBBo	8	2	7	-	-	7	1	5	1	1	23	11	66
FHDSSFr	92	-	3	-	-	10	-	8	2	1	18	8	142
FEG	43	1	13	-	-	12	-	1	2	1	2	5	80
FEIS	60	-	7	1	-	22	1	7	1	1	18	16	134
FCAVJ	22	-	8	-	-	2	1	2	13	1	13	3	65
FFCMa	90	2	25	-	5	50	-	10	2	1	2	5	192
FCTPP	103	1	33	-	1	64	3	28	10	1	37	14	295
IBRC	35	7	-	-	-	28	-	8	3	1	18	12	112
IGCERC	46	6	3	1	-	5	-	2	1	1	4	7	76
FOSJC	7	5	1	-	-	2	-	7	-	1	-	4	27
IBILCESJRP	71	-	23	-	-	13	-	-	-	1	40	3	151
IASP	12	-	3	-	-	36	-	2	-	1	6	2	62
CLPSV*	-	3	7	-	-	1	-	-	-	1	2	2	16
<b>Subtotal</b>	<b>1.015</b>	<b>63</b>	<b>159</b>	<b>15</b>	<b>8</b>	<b>455</b>	<b>8</b>	<b>134</b>	<b>72</b>	<b>25</b>	<b>290</b>	<b>171</b>	<b>2.415</b>
A1 – Câmpus Experimentais – Unidades Acadêmicas-Administrativas													
Dracena	-	4	-	-	-	1	-	-	-	1	1	1	8
Itapeva	-	5	1	-	-	7	3	-	1	1	4	1	23
Ourinhos	-	-	1	-	-	4	3	1	1	1	3	2	16

continuação

U.U.	Bolsas												
	Bolsa de Apoio Acadêmico e Extensão I			Bolsa de Apoio Acadêmico e Extensão II			Auxílio			Auxílio			Total
	Reitoria	Emergencial	Cursos Novos	Auxílio Estágio	Bolsa Especial	Reitoria	TCDU	Santander	Empresa	Universia	Aprimor.	Apoio Eventos Acadêmicos	
A1 – Câmpus Experimentais – Unidades Acadêmicas-Administrativas													
Reitoria	-	-	-	-	-	-	-	-	1	1	-	-	2
Registro	-	2	-	-	-	1	1	-	-	1	-	2	7
Rosana	-	-	-	-	-	4	3	-	2	1	7	1	18
Sorocaba	-	-	-	-	-	1	-	-	-	1	3	5	10
Tupã	-	-	-	-	-	1	1	-	1	1	-	1	5
Subtotal	-	11	2	-	-	19	11	1	6	8	18	13	87
Total	1.015	74	161	15	8	474	19	135	78	33	308	184	2.504
C – Unidades Auxiliares													
C1 – Institutos de Pesquisa													
CEVAP	-	-	-	-	-	3	-	1	-	-	-	3	7
Subtotal	-	-	-	-	-	3	-	1	-	-	-	3	7
Total Geral	1.015	74	161	15	8	477	19	136	78	33	308	187	2.511

\* A partir de 27/04/06 passou a denominar-se Câmpus Experimental do Litoral Paulista – Unidade do Litoral Paulista.

Nova nomenclatura Bolsa de Apoio Acadêmico e Extensão I.

Nova nomenclatura Bolsa de Apoio Acadêmico e Extensão II.

TABELA 3.05 – PROGRAMA DE BENEFÍCIOS OFERECIDOS POR UNIDADE UNIVERSITÁRIA – 2007

## Bolsas

U.U.	Bolsa de Apoio Acadêmico e Extensão I			Bolsa de Apoio Acadêmico e Extensão II			Auxílio Aprimor.	Apoio Eventos Acadêmicos	Total				
	Reitoria	Emergencial	Cursos Novos	Auxílio Estágio	Bolsa Especial	Reitoria				TCDU	Santander	Empresa	Universia
A – Unidades Universitárias													
FOAç	12	5	-	6	-	23	-	-	2	1	13	5	67
FCFAr	8	10	-	-	-	15	-	-	-	1	11	5	50
FCLAr	100	20	1	-	1	23	-	-	17	1	29	7	199
FOAr	11	-	-	-	-	16	-	-	-	1	9	4	41
IOAr	21	7	-	-	-	31	-	-	1	1	12	9	82
FCLAs	110	15	3	-	1	53	1	-	1	1	15	8	208
FAACBa	65	-	-	-	-	79	-	6	3	1	14	17	185
FCBa	42	9	4	-	-	32	3	25	4	1	34	14	168
FEBa	17	-	3	-	-	6	-	-	4	1	6	2	39
FCABo	20	-	-	4	-	13	-	-	2	1	12	5	57
FMBo	11	-	-	-	-	27	-	3	-	1	5	3	50
FMVZBo	9	10	-	5	-	2	-	-	-	1	4	3	34
IBBo	8	6	3	4	-	22	-	2	-	1	28	12	86
FHDSSFr	92	-	3	-	-	17	-	9	6	1	39	9	176
FEG	43	3	6	-	-	13	-	-	2	1	2	3	73
FEIS	60	-	7	-	-	15	-	5	2	1	31	7	128
FCAVJ	22	5	4	-	-	9	-	-	15	1	10	6	72
FFCMa	90	11	10	-	5	65	-	15	1	1	17	5	220
FCTPP	103	20	17	-	1	79	-	45	-	1	63	14	343
IBRC	35	5	-	-	-	34	-	13	-	1	32	13	133
IGCERC	46	10	2	-	-	8	-	1	2	1	18	8	96
FOSJC	7	6	-	-	-	5	-	-	-	1	-	5	24
IBILCESJRP	71	2	10	-	-	19	-	8	4	1	53	3	171
IASP	12	-	3	-	-	42	-	-	3	1	1	3	65
<b>Subtotal</b>	<b>1.015</b>	<b>144</b>	<b>76</b>	<b>19</b>	<b>8</b>	<b>648</b>	<b>4</b>	<b>132</b>	<b>69</b>	<b>24</b>	<b>458</b>	<b>170</b>	<b>2.767</b>
A1 – Câmpus Experimentais – Unidades Acadêmicas-Administrativas													
São Vicente	-	4	4	1	2	2	-	-	-	1	4	3	21
Dracena	7	2	-	1	-	7	-	-	-	1	-	2	20
Itapeva	7	2	-	-	-	6	-	4	-	1	4	1	25
Ourinhos	7	-	-	-	-	10	-	-	2	1	6	2	28

continuação

U.U.	Bolsas												Total
	Bolsa de Apoio Acadêmico e Extensão I			Bolsa de Apoio Acadêmico e Extensão II			Bolsa de Apoio Acadêmico e Extensão III			Auxílio Aprimor.			
	Reitoria	Emergencial	Cursos Novos	Auxílio Estágio	Bolsa Especial	Reitoria	TCDU	Santander	Empresa	Universia	Auxílio Aprimor.	Apoio Eventos Acadêmicos	Total
A1 – Câmpus Experimentais – Unidades Acadêmicas-Administrativas													
Reitoria	-	-	-	-	-	-	-	-	-	-	-	-	-
Registro	7	3	-	-	-	-	-	-	-	1	3	2	16
Rosana	7	-	-	-	-	11	-	4	-	1	1	2	26
Sorocaba	10	-	-	-	-	6	-	-	1	1	11	4	33
Tupã	7	-	-	1	-	3	-	-	1	1	1	1	15
<b>Subtotal</b>	<b>52</b>	<b>11</b>	<b>4</b>	<b>3</b>	<b>2</b>	<b>45</b>	<b>-</b>	<b>8</b>	<b>4</b>	<b>8</b>	<b>30</b>	<b>17</b>	<b>184</b>
<b>Total</b>	<b>1.067</b>	<b>155</b>	<b>80</b>	<b>22</b>	<b>10</b>	<b>693</b>	<b>4</b>	<b>140</b>	<b>73</b>	<b>32</b>	<b>488</b>	<b>187</b>	<b>2.951</b>
C – Unidades Auxiliares													
C1 – Institutos de Pesquisa													
Interunidades	-	-	-	-	-	-	-	-	-	-	-	9	9
CEVAP	-	-	-	-	-	4	-	-	-	1	-	-	5
<b>Subtotal</b>	<b>-</b>	<b>-</b>	<b>-</b>	<b>-</b>	<b>-</b>	<b>4</b>	<b>-</b>	<b>-</b>	<b>-</b>	<b>1</b>	<b>-</b>	<b>9</b>	<b>14</b>
<b>Total Geral</b>	<b>1.067</b>	<b>155</b>	<b>80</b>	<b>22</b>	<b>10</b>	<b>697</b>	<b>4</b>	<b>140</b>	<b>73</b>	<b>33</b>	<b>488</b>	<b>187</b>	<b>2.965</b>

Nova nomenclatura Bolsa de Apoio Acadêmico e Extensão I.

Nova nomenclatura Bolsa de Apoio Acadêmico e Extensão II.

TABELA 3.05 – PROGRAMA DE BENEFÍCIOS OFERECIDOS POR UNIDADE UNIVERSITÁRIA – 2008

U.U.	Bolsa de Apoio Acadêmico e Extensão I										Reforma da Moradia Estudantil					Bolsa de Apoio Acadêmico e Extensão II					Total	
	Emergencial					Auxílio					Auxílio					Fundamentos						Apoyo a Eventos Acadêmicos
	Cota Fixa	Adote/ Santander	Adote/ Fundunesp	Emergencial Orçamento	Bolsa Especial	Estágio	Aprimora- mento	Aluguel	Aluguel	Subsídio Alimentação	Orçamento	TCDU	Fundunesp	Empresa	Universia	Acadêmicos						
A – Unidades Universitárias																						
FOAç	17	-	-	1	-	8	14	6	62	21	29	-	12	-	1	5	176					
FCFAr	13	5	-	1	-	-	12	-	-	19	18	-	-	-	1	10	79					
FCLAr	101	-	-	-	1	-	64	36	-	126	26	6	-	-	1	14	375					
FOAr	11	-	-	1	-	-	12	-	-	12	25	-	1	-	1	3	66					
IOAr	21	10	-	1	-	-	2	6	-	38	30	-	2	12	1	3	126					
FCLAs	113	21	1	-	-	-	21	43	44	162	67	35	2	-	1	9	519					
FAACBa	65	1	-	-	-	-	18	28	-	84	37	8	74	-	1	11	327					
FCBa	46	21	1	1	-	-	57	30	-	93	93	3	1	-	1	24	371					
FEBa	20	1	-	10	-	-	8	21	-	52	14	-	-	-	1	2	129					
AGBo	-	-	-	-	-	-	-	-	61	39	-	-	-	-	-	-	100					
FCABo	20	-	-	2	-	1	8	-	-	22	12	-	17	-	1	6	89					
FMBBo	11	3	-	1	1	-	3	15	-	16	46	-	2	-	1	1	100					
FMVZBo	9	13	-	3	-	10	-	-	-	25	5	-	2	-	1	3	71					
IBBo	16	14	-	1	-	-	30	-	-	31	38	5	9	-	1	10	155					
FHDSSFr	95	-	-	1	-	-	36	5	-	99	23	20	3	-	1	2	285					
FEG	49	3	-	1	-	-	11	2	-	55	12	-	3	-	1	4	141					
FEIS	67	-	-	13	-	-	35	-	-	100	34	1	7	-	1	9	267					
FCAVJ	26	1	-	3	1	-	15	21	-	31	15	2	9	12	1	11	148					
FFCMa	100	21	1	1	6	-	40	26	-	146	84	11	4	-	1	6	447					
FCTPP	120	2	-	11	1	-	61	125	-	218	137	15	1	-	1	3	695					
IBRC	35	12	-	1	-	-	35	-	-	48	67	1	1	-	1	1	202					
IGCERC	48	11	-	-	-	-	18	-	-	59	14	4	-	-	1	3	158					
FOSJC	12	1	-	-	-	-	-	3	-	16	9	-	-	-	1	-	42					
IBILCESIRP	81	15	2	2	-	-	65	14	7	114	34	8	-	-	1	2	345					
IASP	15	-	-	1	-	-	1	-	-	16	36	10	-	-	2	2	83					
<b>Subtotal</b>	<b>1.111</b>	<b>155</b>	<b>5</b>	<b>56</b>	<b>10</b>	<b>19</b>	<b>566</b>	<b>381</b>	<b>174</b>	<b>1.642</b>	<b>905</b>	<b>129</b>	<b>150</b>	<b>24</b>	<b>25</b>	<b>144</b>	<b>5.496</b>					
A1 – Câmpus Experimentais – Unidades Acadêmicas-Administrativas																						
São Vicente	7	4	-	1	-	3	6	4	-	15	3	-	-	-	1	3	47					
Dracena	7	-	-	3	-	7	4	2	-	12	3	2	5	-	1	11	57					
Itapeva	7	2	-	1	-	-	6	4	-	11	22	-	1	-	1	11	66					

continuação

U.U.	Bolsa de Apoio Acadêmico e Extensão I				Auxílio		Reforma da Moradia Estudantil				Bolsa de Apoio Acadêmico e Extensão II				Total	
	Emergencial Adote/ Santander	Emergencial Adote/ Fundunesp	Emergencial Orçamento Especial	Bolsa Orçamento Especial	Estágio	Aprimoramento	Aluguel	Aluguel	Subsídio Alimentação	Orçamento	TCDU	Fundunesp	Empresa	Universia		Apoio a Eventos Acadêmicos
A1 – Câmpus Experimentais – Unidades Acadêmicas-Administrativas																
Ourinhos	9	-	-	14	-	6	2	-	25	11	6	1	-	1	19	94
Registro	7	-	-	4	3	-	2	-	13	6	-	1	-	1	3	40
Rosana	7	-	-	1	-	-	2	-	9	17	13	3	-	1	2	55
Sorocaba	12	-	-	5	-	2	4	-	21	14	-	-	-	1	2	61
Tupã	12	-	-	7	-	9	2	-	19	4	-	-	-	1	2	56
<b>Subtotal</b>	<b>68</b>	<b>6</b>	<b>-</b>	<b>36</b>	<b>-</b>	<b>33</b>	<b>22</b>	<b>-</b>	<b>125</b>	<b>80</b>	<b>21</b>	<b>11</b>	<b>-</b>	<b>8</b>	<b>53</b>	<b>476</b>
<b>Total</b>	<b>1.179</b>	<b>161</b>	<b>5</b>	<b>92</b>	<b>10</b>	<b>32</b>	<b>599</b>	<b>403</b>	<b>174</b>	<b>985</b>	<b>150</b>	<b>161</b>	<b>24</b>	<b>33</b>	<b>197</b>	<b>5.972</b>
C – Unidades Auxiliares																
C1 – Institutos de Pesquisa																
Interunidades	-	-	-	-	-	-	-	-	-	-	-	-	-	-	-	-
CEVAP	-	-	-	-	-	-	-	-	-	4	-	-	-	-	-	4
<b>Subtotal</b>	<b>-</b>	<b>-</b>	<b>-</b>	<b>-</b>	<b>-</b>	<b>-</b>	<b>-</b>	<b>-</b>	<b>-</b>	<b>4</b>	<b>-</b>	<b>-</b>	<b>-</b>	<b>-</b>	<b>-</b>	<b>4</b>
<b>Total Geral</b>	<b>1.179</b>	<b>161</b>	<b>5</b>	<b>92</b>	<b>10</b>	<b>32</b>	<b>599</b>	<b>403</b>	<b>174</b>	<b>989</b>	<b>150</b>	<b>161</b>	<b>24</b>	<b>33</b>	<b>197</b>	<b>5.976</b>

Nova nomenclatura Bolsa de Apoio Acadêmico e Extensão I.

Nova nomenclatura Bolsa de Apoio Acadêmico e Extensão II.

TABELA 3.05 – PROGRAMA DE BENEFÍCIOS OFERECIDOS POR UNIDADE UNIVERSITÁRIA – 2009

U.U.	Bolsa de Apoio Acadêmico e Extensão I										Reforma da Moradia Estudantil					Bolsa de Apoio Acadêmico e Extensão II					Apoio a Eventos		
	Emergencial					Adote/Banco					Auxílio		Auxílio			Subsídio		Fundunesp			Universia		Total
	Cota Fixa	Nossa Caixa	Emergencial	Bolsa Especial	Estágio	Aprimoramento	Aluguel	Aluguel	Alimentação	Orçamento	TCDU	Fundunesp	Santander	Universia	Acadêmicos	Total							
<b>A – Unidades Universitárias</b>																							
FOAç	17	2	-	-	-	4	13	10	-	32	25	13	-	6	1	6	129						
FCFAr	13	2	-	-	-	-	11	10	-	35	8	-	-	-	1	11	91						
FCLAr	101	10	-	-	-	-	46	36	32	197	21	1	-	3	1	16	464						
FOAr	11	2	-	-	-	-	2	10	-	26	28	-	-	5	1	6	91						
IOAr	21	1	-	-	-	-	4	6	-	193	33	-	-	4	1	10	274						
FCLAs	113	10	-	-	-	1	11	41	88	135	83	-	1	7	1	5	496						
FAACBa	65	8	-	-	-	-	22	27	-	105	109	-	1	8	1	10	356						
FCBa	46	6	-	-	-	-	51	29	-	78	96	2	-	9	1	25	343						
FEBa	20	12	-	-	-	-	6	20	-	42	15	-	1	1	1	2	120						
AGBo	-	2	-	-	-	-	-	-	61	39	-	-	-	-	-	-	102						
FCABo	20	2	-	-	-	-	6	-	-	13	9	15	5	3	1	4	82						
FMBBo	11	2	-	-	-	-	6	15	-	12	46	-	1	6	1	2	102						
FMVZBo	9	2	-	1	-	10	-	-	-	32	5	2	-	3	1	7	72						
IBBo	16	2	-	-	-	-	30	10	-	35	41	-	2	3	1	13	153						
FHDSSFr	95	2	-	1	-	-	23	10	-	118	34	4	-	12	1	9	309						
FEG	49	3	-	-	-	-	2	2	54	88	14	1	-	2	1	1	217						
FEIS	67	15	-	-	-	-	26	-	-	82	25	3	1	6	1	10	236						
FCAVJ	26	10	-	-	1	-	14	20	-	77	19	11	13	1	1	11	204						
FFCMa	100	31	-	-	7	-	45	26	-	191	86	-	4	16	1	10	517						
FCTPP	120	14	-	-	1	-	68	90	-	293	128	1	7	13	1	9	745						
IBRC	35	2	-	-	-	-	34	10	-	57	55	-	1	3	1	12	210						
IGCERC	48	1	1	-	-	-	17	10	-	14	13	-	-	5	1	-	110						
FOSJC	12	2	-	-	-	-	-	6	-	19	9	-	-	2	1	5	56						
IBILCESIRP	81	3	-	-	-	-	66	14	-	111	35	-	1	9	1	3	324						
IASP	15	2	-	-	-	-	20	-	-	17	40	-	1	5	2	5	107						
<b>Subtotal</b>	<b>1.111</b>	<b>148</b>	<b>2</b>	<b>2</b>	<b>9</b>	<b>19</b>	<b>523</b>	<b>402</b>	<b>235</b>	<b>2.041</b>	<b>977</b>	<b>53</b>	<b>39</b>	<b>132</b>	<b>25</b>	<b>192</b>	<b>5.910</b>						
<b>A1 – Câmpus Experimentais – Unidades Acadêmicas-Administrativas</b>																							
São Vicente	7	2	-	-	-	1	3	7	-	14	2	-	1	-	1	1	39						
Dracena	7	8	-	-	-	4	5	2	-	19	5	3	-	1	1	3	58						
Itapeva	7	2	-	-	-	1	4	10	-	20	10	1	2	1	1	-	59						



continuação

U.U.	Bolsa de Apoio Acadêmico e Extensão I			Auxílio		Reforma da Moradia Estudantil			Bolsa de Apoio Acadêmico e Extensão II				Total		
	Emergencial	Emergencial	Emergencial	Estágio	Aprimora- mento	Aluguel	Aluguel	Subsídio	Orçamento	TCDU	Fundunesp	Santander		Universia	Apoio a Eventos Acadêmicos
A1 – Câmpus Experimentais – Unidades Acadêmicas-Administrativas															
Ourinhos	9	17	-	2	-	6	10	-	46	14	1	3	1	1	110
Registro	7	6	-	2	1	2	2	-	17	1	2	-	1	2	43
Rosana	7	3	-	-	-	-	2	-	14	27	-	3	1	2	59
Sorocaba	12	8	-	-	-	3	4	-	28	9	3	2	1	3	73
Tupã	12	10	-	-	-	9	7	-	36	3	2	-	1	1	81
<b>Subtotal</b>	<b>68</b>	<b>56</b>	<b>-</b>	<b>4</b>	<b>-</b>	<b>7</b>	<b>44</b>	<b>-</b>	<b>194</b>	<b>71</b>	<b>6</b>	<b>9</b>	<b>10</b>	<b>8</b>	<b>522</b>
<b>Total</b>	<b>1.179</b>	<b>204</b>	<b>2</b>	<b>6</b>	<b>9</b>	<b>26</b>	<b>555</b>	<b>446</b>	<b>2.235</b>	<b>1.048</b>	<b>59</b>	<b>48</b>	<b>142</b>	<b>33</b>	<b>6.432</b>
<b>C – Unidades Auxiliares</b>															
<b>C1 – Institutos de Pesquisa</b>															
Interunidades	-	-	-	-	-	-	-	-	-	-	-	-	-	-	-
CEVAP	-	-	-	-	-	-	-	-	-	-	-	-	4	-	4
<b>Subtotal</b>	<b>-</b>	<b>-</b>	<b>-</b>	<b>-</b>	<b>-</b>	<b>-</b>	<b>-</b>	<b>-</b>	<b>-</b>	<b>-</b>	<b>-</b>	<b>-</b>	<b>4</b>	<b>-</b>	<b>4</b>
<b>Total Geral</b>	<b>1.179</b>	<b>204</b>	<b>2</b>	<b>6</b>	<b>9</b>	<b>26</b>	<b>555</b>	<b>446</b>	<b>2.235</b>	<b>1.048</b>	<b>59</b>	<b>48</b>	<b>146</b>	<b>33</b>	<b>6.436</b>

Nova nomenclatura Bolsa de Apoio Acadêmico e Extensão I.

Nova nomenclatura Bolsa de Apoio Acadêmico e Extensão II.

TABELA 3.06 – PROGRAMAS DE PÓS-GRADUAÇÃO OFERECIDOS, AVALIAÇÃO CAPES, ANO DE CRIAÇÃO

Câmpus	U.U.	Programa	Conceito	Curso	Unesp MS	Unesp DS	Capex MS	Capex DS
Araçatuba	FO	Ciência Animal	4	MD	2004	2009	2004	2009
		Ciência Odontológica	5	MD	1992	1992	1993	1995
		Multicêntrico em Ciências Fisiológicas	4	MD	2009	2009	2009	2009
		Odontologia	3	MD	1976	1981	1977	1981
		Odontologia Preventiva e Social	4	MD	1993	1993	1994	1995
Araraquara	FCF	Alimentos e Nutrição	4	MD	1988	2004	1989	2005
		Biociências de Biotecnologia Aplicadas a Farmácia	6	MD	1996	1996	1997	1997
		Ciências Farmacêuticas	4	MD	1996	1996	1997	2005
		Nanotecnologia Farmacêutica	4	D		2009		2009
	FCL	Economia	3	M	1997	0	1998	0
		Educação Escolar	4	MD	1997	1997	1997	1997
		Estudos Literários	5	MD	1980	1993	1980	1993
		Linguística e Língua Portuguesa	6	MD	1977	1977	1977	1977
		Sociologia	5	MD	1980	1993	1981	1993
	FO	Ciências Fisiológicas	4	MD	2008	2008	2008	2008
		Ciências Odontológicas	5	MD	1977	1983	1978	1983
		Odontologia	5	MD	1990	1990	1990	1993
		Reabilitação Oral	5	MD	1995	1995	1996	1996
	IQ	Biotecnologia	4	MD	1994	1994	1995	1995
		Química	7	MD	1978	1985	1993	1993
Assis	FCL	História	5	MD	1980	1988	1980	1989
		Letras	4	MD	1979	1984	1979	1984
		Psicologia	M:3/D:4-Rec	MD	1995	1995	1995	2008
Bauru	FAAC	Comunicação	3	M	2002	0	2001	0
		Design	4	MD	1999	2009	1999	2009
		Televisão Digital: Informação e Conhecimento	3-Rec	F	2008	0	2008	0
	FC	Ciência e Tecnologia de Materiais	4	MD	2003	2003	2004	2004
		Educação para a Ciência	5	MD	1996	2003	1997	2003
		Psicologia do Desenvolvimento e Aprendizagem	3	M	2005	0	2005	0
	FE	Engenharia Civil e Ambiental	3-Rec	M	2008	0	2009	0
		Engenharia de Produção	3	M	2005	0	2006	0
		Engenharia Elétrica	3-Rec	M	2007		2008	
		Engenharia Mecânica	3	M	1996	0	1997	0
Botucatu	FCA	Agronomia (Agricultura)	5	MD	1987	1987	1988	1988
		Agronomia (Energia na Agricultura)	4	MD	1981	1983	1982	1984
		Agronomia (Horticultura)	4	MD	1980	1992	1980	1992
		Agronomia (Irrigação e Drenagem)	5	MD	1987	1987	1988	1988
		Agronomia (Proteção de Plantas)	5	MD	1986	1986	1987	1987
		Ciência Florestal	4	MD	2006	2006	2007	2007
	FM	Anestesiologia	5	MD	1994	1994	1994	1994
		Bases Gerais da Cirurgia	5	MD	1974	1974	1975	1975
		Doenças Tropicais	4	MD	1992	1992	1992	1992
		Enfermagem	3	F	2006	0	2006	0
		Fisiopatologia em Clínica Médica	5	MD	1981	1981	1981	1981
		Ginecologia, Obstetrícia e Mastologia	5	MD	1995	1995	1992	1992

continuação

Câmpus	U.U.	Programa	Conceito	Curso	Unesp MS	Unesp DS	Capes MS	Capes DS
Botucatu	FM	Patologia	5	MD	1989	1989	1989	1989
		Pesquisa e Desenvolvimento (Biotecnologia Médica)	4	F	2000	0	2000	0
		Saúde Coletiva	4	MD	1997	2007	1998	2008
	FMVZ	Medicina Veterinária	5	MD	1981	1981	1983	1981
		Zootecnia	5	MD	1989	1989	1990	1990
	IB	Biologia Geral e Aplicada	4	MD	2004	2004	2004	2004
		Biometria	4	M	2007	0	2008	0
		Ciências Biológicas (Botânica)	3	MD	1981	1989	1981	1990
		Ciências Biológicas (Farmacologia)	4	MD	1988	2006	1988	2006
		Ciências Biológicas (Genética)	5	MD	1982	1982	1983	1983
Ciências Biológicas (Zoologia)		5	MD	1979	1979	1980	1980	
Franca	FHDSS	Direito	3	M	1989	0	1990	0
		História	4	MD	1980	2000	1980	2001
		Serviço Social	4	MD	1991	1991	1991	1991
Guaratinguetá	FE	Engenharia Mecânica	4	MD	1983	1983	1983	1983
		Física	4	MD	1990	2005	1990	2005
Ilha Solteira	FE	Agronomia	4	MD	1994	2004	1995	2004
		Ciência dos Materiais	4	MD	1996	2007	1997	2007
		Engenharia Civil	3	M	1999	0	1999	0
		Engenharia Elétrica	5	MD	1992	1999	1992	1999
		Engenharia Mecânica	3	M	1997	0	1997	0
Jaboticabal	CAUNESP	Aqüicultura	5	MD	1990	1990	1990	1990
		FCAV	Agronomia (Ciência do Solo)	5	MD	1995	2004	1996
	FCAV	Agronomia (Entomologia Agrícola)	4	MD	1987	1996	1988	1997
		Agronomia (Genética e Melhoramento de Plantas)	5	MD	1983	1996	1985	1999
		Agronomia (Produção e Tecnologia de Sementes)	4	MD	1989	1996	1990	1997
		Agronomia (Produção Vegetal)	5	MD	1976	1983	1976	1984
		Cirurgia Veterinária	5	MD	1991	1998	1992	1999
		Genética e Melhoramento Animal	4	MD	1983	2004	1985	2005
		Medicina Veterinária	5	MD	1990	1998	1999	1999
		Microbiologia Agropecuária	4	MD	1995	1995	1996	1996
Zootecnia	7	MD	1976	1983	1976	1984		
Marília	FFC	Ciência da Informação	5	MD	1998	2004	1998	2005
		Ciências Sociais	4	MD	1999	1999	1999	2006
		Educação	4	MD	1988	1993	1988	1993
		Filosofia	3	M	1996	0	1996	0
		Relações Internacionais (Unesp/Unicamp/PUC-SP)	4	M	2003		2003	
Presidente Prudente	FCT	Ciências Cartográficas	5	MD	1997	2000	1997	2000
		Educação	4	MD	2000	2009	2001	2009
		Fisioterapia	3	M	2007		2008	
		Geografia	6	MD	1987	1994	1988	1995
		Matemática Aplicada e Computacional	3	M	2009		2009	
Rio Claro	IB	Ciências Biológicas (Biologia Celular e Molecular)	5	MD	1989	1989	1990	1990
		Ciências Biológicas (Biologia Vegetal)	5	MD	1975	1975	1976	1976

continuação

Câmpus	U.U.	Programa	Conceito	Curso	Unesp MS	Unesp DS	Capes MS	Capes DS
Rio Claro	IB	Ciências Biológicas (Microbiologia Aplicada)	5	MD	1988	1988	1989	1989
		Ciências Biológicas (Zoologia)	4	MD	1975	1975	1976	1976
		Ciências da Motricidade	5	MD	1991	2000	1991	2001
		Desenvolvimento Humano e Tecnologias	4	MD	2009	2009	2009	2009
		Educação	3	M	2003	0	2001	0
	IGCE	Educação Matemática	5	MD	1987	1992	1984	1993
		Física	3	M	1999	0	2000	0
		Geociências e Meio Ambiente	4	MD	1985	1985	1986	1986
		Geografia	4	MD	1976	1982	1977	1983
		Geologia Regional	5	MD	1985	1985	1986	1986
		Matemática Universitária	3-Rec	F	2007		2007	
São José do Rio Preto	IBILCE	Biofísica Molecular	5	MD	1993	1993	1993	1993
		Biologia Animal	4	MD	2001	2005	2002	2006
		Ciência da Computação	3	M	2005	0	2006	0
		Engenharia e Ciência de Alimentos	5	MD	1998	2005	1998	2005
		Estudos Linguísticos	4	MD	1998	2005	1999	2005
		Genética	4	MD	1982	1982	1983	1983
		Letras	5	MD	1979	1986	1979	1986
		Matemática	4	MD	1998	2007	1998	2008
		Microbiologia	4	MD	2005	2009	2006	2009
		Química	3	M	2009		2009	
São José dos Campos	FO	Biopatologia Bucal	5	MD	1997	1997	1997	1998
		Odontologia Restauradora	4	MD	1992	1992	1992	1992
São Paulo	IA	Artes	4	M	1990	0	1991	0
		Música	4	MD	2002	2008	2002	2008
	IFT	Física	6	MD	1987	1987	1971	1971

Programas_Recomendados	111
Programas_Recomendados_InterIES	115
Mestrados_Academicos_Recomendados	107
Mestrados_Academicos_Recomendados_e_InterIES	110
Mestrados_Profissional_Recomendado	4
Doutorado_Academicos_Recomendados	88
Doutorado_Academicos_Recomendados_InterIES	91

MS – Mestrado      DS – Doutorado.

TABELA 3.07 – AVALIAÇÃO DOS CURSOS DE GRADUAÇÃO – MEC – ENADE

U.U.	Curso/Habilitação/Modalidade	Conceito			
		2005	2006	2007	2008
<b>Área de Ciências Biológicas</b>					
FO/Araçatuba	Medicina Veterinária	-	-	5	-
	Odontologia	-	-	5	-
FCL/Assis	Ciências Biológicas	4	-	-	5
	Biotecnologia	SC	-	-	-
	Psicologia	-	1	-	-
FCF/Araraquara	Farmácia	-	-	4	-
FO/Araraquara	Odontologia	-	-	5	-
FC/Bauru	Ciências Biológicas	4	-	-	4
	Educação Física	-	-	5	-
	Psicologia	-	1	-	-
FCA/Botucatu	Agronomia	-	-	4	-
	Engenharia Florestal	4	-	-	1
IB/Botucatu	Ciências Biológicas	4	-	-	1
	Ciências Biomédicas	-	4	4	-
	Nutrição	-	-	4	-
FM/Botucatu	Enfermagem	-	-	4	-
	Medicina	-	-	1	-
FMVZ/Botucatu	Medicina Veterinária	-	-	3	-
	Zootecnia	-	-	5	-
CE/Dracena	Zootecnia	-	-	4	-
FHDSS/Franca	Serviço Social	-	-	1	-
FE/Ilha Solteira	Agronomia	-	-	5	-
	Ciências Biológicas	SC	-	-	4
	Zootecnia	-	-	5	-
FCAV/Jaboticabal	Agronomia	-	-	4	-
	Ciências Biológicas	5	-	-	1
	Medicina Veterinária	-	-	5	-
	Zootecnia	-	-	4	-
FFC/Marília	Fisioterapia	-	-	SC	-
	Fonoaudiologia	-	-	5	-
	Terapia Ocupacional	-	-	SC	-
FCT/Presidente Prudente	Educação Física	-	-	2	-
	Fisioterapia	-	-	5	-
CE/Registro	Agronomia	-	-	5	-
IB/Rio Claro	Ciências Biológicas	4	-	-	1
	Educação Física	-	-	1	-
IBILCE/S.J.Rio Preto	Ciências Biológicas	5	-	-	5
FO/S.J.Campos	Odontologia	-	-	4	-
CLP/São Vicente	Ciências Biológicas	5	-	-	3
<b>Área de Humanas</b>					
FCL/Araraquara	Administração	-	5	-	-
	Ciências Econômicas	-	4	-	-
	Ciências Sociais	1	-	-	1
	Letras	5	-	-	5
	Pedagogia	1	-	-	3

continuação

U.U.	Curso/Habilitação/Modalidade	Conceito			
		2005	2006	2007	2008
FCL/Assis	História	4	-	-	3
	Letras	5	-	-	5
FAAC/Bauru	Arquitetura e Urbanismo	1	-	-	2
	Com. Social - Jornalismo	-	1	-	-
	Com. Social - Radialismo	-	1	-	-
	Com. Social - Relações Públicas	-	1	-	-
	Design	-	4	-	-
FC/Bauru	Pedagogia	4	-	-	5
FHDSS/Franca	História	1	-	-	1
	Direito	-	5	-	-
FFC/Marília	Arquivologia	-	3	-	-
	Biblioteconomia	-	5	-	-
	Ciências Sociais	1	-	-	2
	Filosofia	1	-	-	3
	Pedagogia	4	-	-	5
CE/Ourinhos	Geografia	SC	-	-	5
FCT/Presidente Prudente	Arquitetura e Urbanismo	SC	-	-	5
	Geografia	5	-	-	4
	Pedagogia	5	-	-	5
IGCE/Rio Claro	Geografia	4	-	-	3
IB/Rio Claro	Pedagogia	1	-	-	-
IBILCE/S.J.Rio Preto	Letras	5	-	-	5
	Pedagogia	SC	-	-	5
<b>Área de Exatas</b>					
IA/São Paulo	Artes Cênicas	-	SC	-	-
	Música	-	5	-	-
CE/Tupã	Administração	-	SC	-	-
CE/Rosana	Turismo	-	SC	-	-
IQ/Araraquara	Química	4	-	-	3
FC/Bauru	Ciência da Computação	4	-	-	4
	Sistemas de Informação	5	-	-	5
	Física	5	-	-	4
	Matemática	1	-	-	4
	Química	SC	-	-	5
FE/Bauru	Engenharia Civil	4	-	-	4
	Engenharia Elétrica	3	-	-	4
	Engenharia de Produção	SC	-	-	4
	Engenharia Mecânica	4	-	-	3
IB/Botucatu	Física Médica	SC	-	-	3
FE/Guaratinguetá	Engenharia Civil	4	-	-	3
	Engenharia Elétrica	4	-	-	2
	Engenharia de Materiais	SC	-	-	3
	Engenharia de Produção Mecânica	5	-	-	3
	Engenharia Mecânica	4	-	-	3
	Física	4	-	-	4
	Matemática	5	-	-	5

continuação

U.U.	Curso/Habilitação/Modalidade	Conceito			
		2005	2006	2007	2008
FE/Ilha Solteira	Engenharia Civil	4	-	-	4
	Engenharia Elétrica	4	-	-	4
	Engenharia Mecânica	4	-	-	4
	Física	4	-	-	3
	Matemática	-	-	-	5
CE/Itapeva	Engenharia Industrial Madeireira	SC	-	-	4
FCT/Presidente Prudente	Ciência da Computação	SC	-	-	3
	Engenharia Cartográfica	SC	-	-	1
	Engenharia Ambiental	SC	-	-	4
	Física	4	-	-	4
	Matemática	4	-	-	5
IGCE/Rio Claro	Química	SC	-	-	5
	Ciências da Computação	2	-	-	1
	Engenharia Ambiental	SC	-	-	4
	Física	3	-	-	1
IBILCE/S.J.Rio Preto	Matemática	5	-	-	5
	Ciência da Computação	5	-	-	4
	Engenharia de Alimentos	4	-	-	3
	Física Biológica	SC	-	-	3
	Matemática	5	-	-	4
CE/Sorocaba	Química Ambiental	SC	-	-	2
	Engenharia de Controle e Automação	SC	-	-	4
	Engenharia Ambiental	SC	-	-	4

SC – Sem conceito (curso novo, do qual foram avaliados os ingressantes).

Obs.: Os cursos a partir de 2004 passaram a serem avaliados pelo ENADE.





# Conteúdo

---

<b>4. PUBLICAÇÕES EDITADAS</b>	<b>177</b>
--------------------------------	------------

---

Tabela 4.01 Editora UNESP – 2001 a 2009	178
---	-----

TABELA 4.01 - EDITORA UNESP - 2001 A 2009

Itens	2001	2002	2003	2004	2005	2006	2007	2008	2009
<b>Resumo da Produção</b>									
Livros em 1ª Edição	90	42	64	63	57	69	59	74	66
Livros em Co-edição	3	22	21	22	13	10	12	29	31
Livros em Reimpressão	3	26	26	39	34	50	37	60	45
CD-ROM	-	2	-	-	-	-	-	-	-
Revistas Publicadas	16	20	25	-	1	2	-	1	2
<b>Total</b>	<b>112</b>	<b>112</b>	<b>136</b>	<b>124</b>	<b>105</b>	<b>131</b>	<b>108</b>	<b>164</b>	<b>144</b>
<b>Resumo da Produção dos Títulos</b>									
Obras Estrangeiras	38	40	31	28	31	55	37	33	55
Obras Nacionais	53	52	83	75	63	76	71	131	89
<b>Total</b>	<b>91</b>	<b>92</b>	<b>114</b>	<b>103</b>	<b>94</b>	<b>131</b>	<b>108</b>	<b>164</b>	<b>144</b>
<b>Direitos Autorais Adquiridos</b>									
Obras Estrangeiras / Tradução	10	23	10	7	12	10	12	11	9
Obras Nacionais	11	58	41	78	45	80	49	107	78
<b>Total</b>	<b>21</b>	<b>81</b>	<b>51</b>	<b>85</b>	<b>57</b>	<b>90</b>	<b>61</b>	<b>118</b>	<b>87</b>
<b>Exemplares Vendidos</b>	<b>116.290</b>	<b>146.839</b>	<b>119.029</b>	<b>119.426</b>	<b>120.799</b>	<b>155.734</b>	<b>121.986</b>	<b>122.451</b>	<b>145.496</b>

## Conteúdo

---

### 5. SISTEMA INTEGRADO DE BIBLIOTECAS 179

---

Tabela 5.01	Acervo das bibliotecas, distribuído por unidade universitária – 2006 a 2009	180
Tabela 5.02	Circulação do acervo das bibliotecas (consultas), por unidade universitária – 2006 a 2009	184
Tabela 5.03	Circulação do acervo das bibliotecas (empréstimos), por unidade universitária – 2006 a 2009	185

TABELA 5.01 – ACERVO DAS BIBLIOTECAS, DISTRIBUÍDO POR UNIDADE UNIVERSITÁRIA – 2006

U.U.	Periódicos			Material Especial				Total Geral	
	Livros	Títulos	Fascículos	Vídeos	Partituras	CDS Mus.	Teses		Outros
<b>A – Unidades Universitárias</b>									
FOAç	10.599	1.165	50.512	-	-	1	1.421	5	63.703
FCLAr	88.384	3.416	83.428	1.125	-	214	3.257	2.118	181.942
FCFAr	8.810	1.638	72.127	-	-	-	783	-	83.358
FOAr	8.037	327	28.686	25	-	-	1.426	-	38.501
IQAr	11.597	327	89.535	78	-	-	1.033	588	103.158
FCLAs <sup>(1)</sup>	78.825	1.685	61.045	285	-	321	2.138	864	145.163
FAACBa/FCBa/FETBa <sup>(1)</sup>	61.953	437	17.423	48	-	-	1.423	2.319	83.603
FMBBo/FMVZBo/IBBo <sup>(2)</sup>	27.939	3.720	241.597	34	-	-	5.773	1.085	280.148
FHDSSFr	72.468	1.955	37.769	154	-	318	2.153	-	114.817
FEG <sup>(1)</sup>	21.637	496	40.635	108	-	16	606	323	63.821
FEIS	26.848	722	44.911	141	-	9	1.759	722	75.112
FCAVJ	30.805	1.668	139.774	-	-	-	8.485	4.968	185.700
FFCMa	77.828	2.348	54.677	26	-	150	1.930	974	137.933
FCTPP <sup>(2)</sup>	81.095	2.611	107.331	1.616	-	-	2.643	12.874	208.170
IBRC/IGCERC	55.753	2.366	174.619	420	-	209	8.539	8.246	250.152
FOSJC	8.207	340	23.214	-	-	2	1.708	344	33.815
IBLCESJRP	78.685	1.903	103.067	473	-	542	1.563	1.689	187.922
IASP	16.200	785	14.375	226	9.610	4.416	700	5.805	52.117
FCABo	10.945	2.225	96.777	409	-	-	4.416	608	115.380
CLPSV*	8.162	-	-	61	-	-	145	233	8.601
<b>Total</b>	<b>784.777</b>	<b>30.134</b>	<b>1.481.502</b>	<b>5.229</b>	<b>9.610</b>	<b>6.198</b>	<b>51.901</b>	<b>43.765</b>	<b>2.413.116</b>
<b>A1 – Câmpus Experimentais – Unidades Acadêmico-Administrativas</b>									
Dracena	1.175	16	378	-	-	-	66	38	1.673
Itapeva	1.649	29	359	6	-	-	10	-	2.053
Ourinhos	5.232	163	751	-	-	-	98	-	6.244
Registro	1.800	16	520	98	-	-	-	-	2.434
Rosana	2.428	40	135	9	-	108	-	-	2.720
Sorocaba	2.981	60	435	2	-	-	6	159	3.643
Tupã	1.993	40	485	-	-	-	1	-	2.519
<b>Total</b>	<b>17.258</b>	<b>364</b>	<b>3.063</b>	<b>115</b>	<b>-</b>	<b>108</b>	<b>181</b>	<b>197</b>	<b>21.286</b>
<b>B – Unidades Complementares</b>									
<b>B1 – Institutos Especiais</b>									
IFTSP	16.493	51	40.580	-	-	-	479	40	57.643
IPMet	514	34	2.986	-	-	-	12	433	3.979
<b>Total</b>	<b>17.007</b>	<b>85</b>	<b>43.566</b>	<b>-</b>	<b>-</b>	<b>-</b>	<b>491</b>	<b>473</b>	<b>61.622</b>
<b>D – Unidades Administrativas</b>									
GID <sup>(2)</sup>	10.606	196	9.587	2.916	-	-	-	3.547	26.852
<b>Total</b>	<b>10.606</b>	<b>196</b>	<b>9.587</b>	<b>2.916</b>	<b>-</b>	<b>-</b>	<b>-</b>	<b>3.547</b>	<b>26.852</b>
<b>Total Geral</b>	<b>829.648</b>	<b>30.779</b>	<b>1.537.718</b>	<b>8.260</b>	<b>9.610</b>	<b>6.306</b>	<b>52.573</b>	<b>47.982</b>	<b>2.522.876</b>

\* A partir de 27/04/06 passou a denominar-se Câmpus Experimental do Litoral Paulista – Unidade do Litoral Paulista.

<sup>(1)</sup> Unidade realizou baixa de material bibliográfico em 2006.

<sup>(2)</sup> Unidade realizou baixa de periódicos em 2006.

TABELA 5.01 – ACERVO DAS BIBLIOTECAS, DISTRIBUÍDO POR UNIDADE UNIVERSITÁRIA – 2007

U.U.	Livros	Periódicos		Material Especial					Total Geral
		Títulos	Fascículos	Vídeos	Partituras	CDS Mus.	Teses	Outros	
<b>A – Unidades Universitárias</b>									
FOAç	11.569	1.165	50.512	-	-	-	1.519	6	64.771
FCLAr	92.390	858	85.045	910	-	214	3.409	2.118	184.944
FCFAr	9.402	1.432	71.774	-	-	-	829	-	83.437
FOAr	8.299	327	32.623	25	-	-	1.053	-	42.327
IQAr	13.206	108	89.701	78	-	-	1.109	1.079	105.281
FCLAs	82.096	1.715	62.886	-	-	-	2.287	156	149.140
FAACBa/FCBa/FETBa	64.197	947	41.883	48	-	-	1.534	-	108.609
FMBBo/FMVZBo/IBBo	28.428	1.583	274.668	-	-	-	5.773	-	310.452
FHDSSFr	73.373	1.982	38.962	154	-	354	2.212	6.265	123.302
FEG	23.061	496	41.297	108	-	16	669	323	65.970
FEIS	28.603	728	44.911	141	-	-	1.848	8	76.239
FCAVJ	31.959	1.676	140.835	-	-	-	8.954	7.119	190.543
FFCMA	80.094	2.358	55.596	14	-	150	2.095	974	141.281
FCTPP	83.508	2.398	106.209	1.616	-	1	2.793	36.647	233.172
IBRC/IGCERC	56.028	2.437	176.713	472	-	-	6.857	11.750	254.257
FOSJC	8.609	220	14.600	-	-	-	1.194	279	24.902
IBLCESJRP	80.098	1.903	103.205	473	-	542	1.685	1.718	189.624
IASP	16.200	785	14.375	226	9.610	4.416	700	5.805	52.117
FCABo	12.473	2.414	98.791	373	-	-	4.682	696	119.429
<b>Total</b>	<b>803.593</b>	<b>25.532</b>	<b>1.544.586</b>	<b>4.638</b>	<b>9.610</b>	<b>5.693</b>	<b>51.202</b>	<b>74.943</b>	<b>2.519.797</b>
<b>A1 – Câmpus Experimentais – Unidades Acadêmico-Administrativas</b>									
São Vicente*	8.728	-	-	61	-	-	146	296	9.231
Dracena	1.503	22	559	-	-	-	66	46	2.196
Itapeva	1.851	31	436	-	-	-	14	59	2.391
Ourinhos	6.118	122	736	-	-	-	108	289	7.373
Registro	2.200	-	-	94	-	-	-	-	2.294
Rosana	3.500	43	173	31	-	21	5	197	3.970
Sorocaba	3.620	64	504	2	-	-	11	119	4.320
Tupã	2.169	-	-	-	-	-	-	-	2.169
<b>Total</b>	<b>29.689</b>	<b>282</b>	<b>2.408</b>	<b>127</b>	<b>-</b>	<b>21</b>	<b>350</b>	<b>1.006</b>	<b>33.883</b>
<b>B – Unidades Complementares</b>									
<b>B1 – Institutos Especiais</b>									
IFTSP	16.493	51	40.580	-	-	-	479	40	57.643
IPMet	514	34	2.986	-	-	-	12	433	3.979
<b>Total</b>	<b>17.007</b>	<b>85</b>	<b>43.566</b>	<b>-</b>	<b>-</b>	<b>-</b>	<b>491</b>	<b>473</b>	<b>61.622</b>
<b>D – Unidades Administrativas</b>									
GID	11.170	199	9.587	2.916	-	-	-	1.044	24.916
<b>Total</b>	<b>11.170</b>	<b>199</b>	<b>9.587</b>	<b>2.916</b>	<b>-</b>	<b>-</b>	<b>-</b>	<b>1.044</b>	<b>24.916</b>
<b>Total Geral</b>	<b>861.459</b>	<b>26.098</b>	<b>1.600.147</b>	<b>7.681</b>	<b>9.610</b>	<b>5.714</b>	<b>52.043</b>	<b>77.466</b>	<b>2.640.218</b>

\* A partir de 27/04/06 passou a denominar-se Câmpus Experimental do Litoral Paulista – Unidade do Litoral Paulista.

TABELA 5.01 – ACERVO DAS BIBLIOTECAS, DISTRIBUÍDO POR UNIDADE UNIVERSITÁRIA – 2008

U.U.	Livros	Periódicos		Material Especial					Total Geral
		Títulos	Fascículos	Vídeos	Partituras	CDS Mus.	Teses	Outros	
<b>A – Unidades Universitárias</b>									
FOAç	12.020	1.165	50.556	-	-	-	1.625	-	65.366
FCLAr	95.427	3.753	87.049	1.274	-	-	3.669	4.721	195.893
FCFAr <sup>(1)</sup>	9.772	1.642	72.719	-	-	-	882	-	85.015
FOAr	8.485	551	37.275	35	-	-	1.704	-	48.050
IQAr <sup>(2)</sup>	13.584	108	89.851	84	-	-	1.178	1.135	105.940
FCLAs	83.890	1.728	64.143	285	-	321	2.383	3.364	156.114
FAACBa/FCBa/FETBa <sup>(3)</sup>	68.820	964	42.688	46	-	-	1.703	211	114.432
FMBBo/FMVZBo/IBBo <sup>(4)</sup>	30.000	1.581	100.531	53	-	-	4.800	-	136.965
FHDSSFr	75.417	2.003	40.567	154	-	430	2.294	6.255	127.120
FEG	24.280	496	41.918	108	-	16	700	323	67.841
FEIS	29.339	736	47.250	141	-	-	1.936	966	80.368
FCAVJ	31.959	1.676	140.835	-	-	-	8.954	7.119	190.543
FFCMA <sup>(5)</sup>	82.119	2.370	56.667	48	-	-	2.293	2.688	146.185
FCTPP	86.174	2.421	107.161	1.616	-	-	2.887	38.633	238.892
IBRC/IGCERC	58.642	736	178.064	562	-	209	7.058	12.130	257.401
FOSJC	8.890	220	14.902	-	-	-	1.234	279	25.525
IBLCESJRP	82.710	1.903	104.000	473	-	542	1.824	1.718	193.170
IASP	18.114	785	18.350	476	10.334	4.575	819	5.781	59.234
FCABo	13.752	2.490	100.026	435	-	-	4.934	782	122.419
<b>Total</b>	<b>833.394</b>	<b>27.328</b>	<b>1.394.552</b>	<b>5.790</b>	<b>10.334</b>	<b>6.093</b>	<b>52.877</b>	<b>86.105</b>	<b>2.416.473</b>
<b>A1 – Câmpus Experimentais – Unidades Acadêmico-Administrativas</b>									
São Vicente	8.890	-	-	61	-	-	151	333	9.435
Dracena	1.706	24	606	24	-	-	66	-	2.426
Itapeva	1.932	31	495	-	-	-	2	59	2.519
Ourinhos	6.891	140	857	-	-	-	120	360	8.368
Registro	2.640	5	221	136	-	-	4	-	3.006
Rosana <sup>(6)</sup>	3.503	53	178	79	-	-	5	229	4.047
Sorocaba	4.195	66	510	5	-	-	20	143	4.939
Tupã	3.198	-	-	-	-	-	1	-	3.199
<b>Total</b>	<b>32.955</b>	<b>319</b>	<b>2.867</b>	<b>220</b>	<b>-</b>	<b>-</b>	<b>369</b>	<b>1.124</b>	<b>37.854</b>
<b>B – Unidades Complementares</b>									
<b>B1 – Institutos Especiais</b>									
IFTSP	16.493	51	40.580	-	-	-	479	40	57.643
IPMet	514	34	2.986	-	-	-	12	433	3.979
<b>Total</b>	<b>17.007</b>	<b>85</b>	<b>43.566</b>	<b>-</b>	<b>-</b>	<b>-</b>	<b>491</b>	<b>473</b>	<b>61.622</b>
<b>D – Unidades Administrativas</b>									
GID <sup>(2)</sup>	11.051	200	10.590	3.037	-	199	-	228	25.305
<b>Total</b>	<b>11.051</b>	<b>200</b>	<b>10.590</b>	<b>3.037</b>	<b>-</b>	<b>199</b>	<b>-</b>	<b>228</b>	<b>25.305</b>
<b>Total Geral</b>	<b>894.407</b>	<b>27.932</b>	<b>1.451.575</b>	<b>9.047</b>	<b>10.334</b>	<b>6.292</b>	<b>53.737</b>	<b>87.930</b>	<b>2.541.254</b>

<sup>(1)</sup> Títulos de periódicos correntes e não correntes.<sup>(2)</sup> 1135 refere-se a TCC – Trabalho de Conclusão de Curso.<sup>(3)</sup> Foram baixados 1 CD e 1 DVD.<sup>(4)</sup> A unidade realizou baixa patrimonial em 2008.<sup>(5)</sup> 2.688 refere-se a: CDs e DVDs 150; Fotocópias e microfilmes 282; mapas 687 e TCCs 1569.<sup>(6)</sup> 229 refere-se a: 207 CD-ROMs e 22 CD-Audio. 79 refere-se a: 52 DVDs e 27 VHS.

TABELA 5.01 – ACERVO DAS BIBLIOTECAS, DISTRIBUÍDO POR UNIDADE UNIVERSITÁRIA – 2009

U.U.	Livros	Periódicos		Vídeos	Material Especial				Total Geral
		Títulos	Fascículos		Partituras	CDS Mus.	Teses	Outros	
<b>A – Unidades Universitárias</b>									
FOAç	12.302	1.165	50.512	-	-	-	1.685	-	65.664
FCLAr	99.629	3.781	89.745	1.303	-	-	3.883	4.815	203.156
FCFAr	10.200	1.441	73.305	-	-	-	946	-	85.892
FOAr	8.755	629	38.201	35	-	149	1.943	-	49.712
IQAr	16.128	327	90.007	78	-	-	1.254	1.210	109.004
FCLAs	85.443	1.753	65.398	293	-	346	2.462	3.364	159.059
FAACBa/FCBa/FETBa	71.758	965	43.525	46	-	824	1.867	62	119.047
FMBBo/FMVZBo/IBBo	28.060	1.465	86.707	2	-	-	5.349	3.832	125.415
FHDSSFr	76.654	1.792	37.312	154	-	438	2.355	6.570	125.275
FEG	25.545	560	42.767	108	-	-	781	353	70.114
FEIS	30.871	740	45.110	141	-	-	2.062	757	79.681
FCAVJ	33.534	1.686	142.891	-	-	-	9.810	7.455	195.376
FFCMA	85.200	2.376	57.751	-	-	113	2.460	-	147.900
FCTPP	88.514	2.325	108.208	1.400	-	-	2.988	40.217	243.652
IBRC/IGCERC	61.105	2.479	180.132	562	-	1.404	7.291	11.582	264.555
FOSJC	9.183	400	15.216	97	-	-	1.272	-	26.168
IBLCESJRP	84.096	1.963	104.000	-	-	-	1.976	2.733	194.768
IASP	19.810	666	18.050	700	10.700	4.820	863	5.812	61.421
FCABo	13.944	1.013	91.531	437	-	-	5.217	1.243	113.385
<b>Total</b>	<b>860.731</b>	<b>27.526</b>	<b>1.380.368</b>	<b>5.356</b>	<b>10.700</b>	<b>8.094</b>	<b>56.464</b>	<b>90.005</b>	<b>2.439.244</b>
<b>A1 – Câmpus Experimentais – Unidades Acadêmico-Administrativas</b>									
São Vicente	-	9.291	-	61	-	-	166	404	9.922
Dracena	1.928	33	784	24	-	-	75	-	2.844
Itapeva	1.067	36	589	-	-	-	-	1.277	2.969
Ourinhos	6.891	140	857	-	-	-	120	360	8.368
Registro	3.500	-	4.599	128	-	157	99	235	8.718
Rosana	3.261	60	173	101	-	-	5	229	3.829
Sorocaba	5.029	74	669	5	-	-	20	243	6.040
<b>Total</b>	<b>21.676</b>	<b>9.634</b>	<b>7.671</b>	<b>319</b>	<b>-</b>	<b>157</b>	<b>485</b>	<b>2.748</b>	<b>42.690</b>
<b>B – Unidades Complementares</b>									
<b>B1 – Institutos Especiais</b>									
IFTSP	15.207	206	12.365	3.078	-	215	-	-	31.071
IPMet	580	34	2.957	-	-	-	11	433	4.015
<b>Total</b>	<b>15.787</b>	<b>240</b>	<b>15.322</b>	<b>3.078</b>	<b>-</b>	<b>215</b>	<b>11</b>	<b>433</b>	<b>35.086</b>
<b>D – Unidades Administrativas</b>									
GID	11.318	-	-	-	-	-	-	-	11.318
<b>Total</b>	<b>11.318</b>	<b>-</b>	<b>-</b>	<b>-</b>	<b>-</b>	<b>-</b>	<b>-</b>	<b>-</b>	<b>11.318</b>
<b>Total Geral</b>	<b>909.512</b>	<b>37.400</b>	<b>1.403.361</b>	<b>8.753</b>	<b>10.700</b>	<b>8.466</b>	<b>56.960</b>	<b>93.186</b>	<b>2.528.338</b>

O CE de Tupã, não preencheu os dados desta planilha.

A Biblioteca do Câmpus de Botucatu, realizou baixa patrimonial em 2009.

Biblioteca do Câmpus de Bauru – Material Especial – Outros = 886, refere-se a: 824 CDs e 62 DVDs.

Franca – 6.570 refere-se a: TCC, monografia, dispositivos, discos, fitas, filmes, mapas, microfílmes, fotocópias.

Franca – A unidade de Franca realizou baixa patrimonial – FHDSS.

O CE de Rosana: Vídeos = 101 (refere-se a: 27 VHS + 74 DVDs) Outros = 229 (refere-se a: 207 CD-ROMs e 22 CD-Áudio).

Observação do CE de Itapeva: foram baixados 1 CD e 1 DVD.

TABELA 5.02 – CIRCULAÇÃO DO ACERVO DAS BIBLIOTECAS (CONSULTAS),  
POR UNIDADE UNIVERSITÁRIA - 2006 A 2009

U.U.	2006	2007	2008	2009
<b>A – Unidades Universitárias</b>				
FOAç	13.890	11.503	12.989	9.155
FCLAr	45.994	12.000	33.033	101.820
FCFAr	29.812	14.030	14.415	16.245
FOAr	6.810	5.772	5.583	3.355
IQAr	58.063	94.424	36.329	104.093
FCLAs	131.628	87.027	88.780	43.875
FAACBa/FCBa/FETBa	45.801	46.937	46.308	34.821
FMBBo/FMVZBo/IBBo	32.202	24.216	17.939	21.741
FHDSSFr	197.395	179.175	254.721	213.992
FEG	44.520	54.387	52.329	57.884
FEIS	27.001	14.251	65.242	68.584
FCAVJ	75.495	80.598	82.211	48.577
FFCMa	21.283	20.978	23.542	22.334
FCTPP	43.812	36.677	30.767	20.466
IBRC/IGCERC	18.135	46.451	43.142	39.655
FOSJC	9.000	5.000	6.000	8.000
IBLCESJRP	114.924	122.661	62.206	44.016
IASP	7.674	-	53.438	4.785
FCABo	30.259	19.287	11.896	9.129
<b>Total</b>	<b>953.698</b>	<b>875.374</b>	<b>940.870</b>	<b>872.527</b>
<b>A1 – Câmpus Experimentais – Unidades Acadêmico-Administrativas</b>				
São Vicente	4.210	4.675	5.619	5.405
Dracena	1.462	-	2.270	1.899
Itapeva	1.483	1.514	2.042	2.152
Ourinhos	-	-	-	5.750
Registro	264	8.000	1.821	-
Sorocaba	3.750	3.678	3.052	2.557
Tupã	-	-	1.448	860
<b>Total</b>	<b>11.169</b>	<b>17.867</b>	<b>16.252</b>	<b>18.623</b>
<b>B – Unidades Complementares</b>				
<b>B1 – Institutos Especiais</b>				
IPMet	161	180	220	250
<b>Total</b>	<b>161</b>	<b>180</b>	<b>220</b>	<b>250</b>
<b>D – Unidades Administrativas</b>				
GID	1.487	2.320	6.417	3.640
<b>Total</b>	<b>1.487</b>	<b>2.320</b>	<b>6.417</b>	<b>3.640</b>
<b>Total Geral</b>	<b>966.515</b>	<b>895.741</b>	<b>963.759</b>	<b>895.040</b>



TABELA 5.03 – CIRCULAÇÃO DO ACERVO DAS BIBLIOTECAS (EMPRÉSTIMOS),  
POR UNIDADE UNIVERSITÁRIA - 2006 A 2009

U.U.	2006	2007	2008	2009
<b>A – Unidades Universitárias</b>				
FOAç	17.730	15.843	18.069	20.618
FCLAr <sup>(1)</sup>	55.284	92.396	174.931	210.682
FCFAr	22.669	20.229	22.430	31.405
FOAr	16.469	16.095	20.097	30.815
IQAr	33.187	27.319	36.329	41.007
FCLAs	96.914	67.236	65.205	34.874
FAACBa/FCBa/FETBa <sup>(1)</sup>	75.790	78.563	75.808	78.956
FMBBo/FMVZBo/IBBo <sup>(3)</sup>	36.885	41.689	90.553	129.449
FHDSSFr	93.840	42.320	128.283	114.300
FEG	31.119	51.092	48.049	52.298
FEIS	45.683	76.220	143.833	180.049
FCAVJ	21.279	20.319	20.559	16.180
FFCMA	70.338	63.326	61.657	54.307
FCTPP <sup>(3)</sup>	78.769	99.995	240.809	289.901
IBRC/IGCERC	143.599	95.496	231.392	136.351
FOSJC	22.836	17.000	20.895	25.313
IBLCESJRP	46.839	48.975	41.061	46.389
IASP	20.017		26.010	13.705
FCABo	16.888	16.018	11.943	13.204
<b>Total</b>	<b>946.135</b>	<b>890.131</b>	<b>1.477.913</b>	<b>1.519.803</b>
<b>A1 – Câmpus Experimentais – Unidades Acadêmico-Administrativas</b>				
São Vicente	3.474	4.241	4.807	4.124
Dracena	2.394	3.517	3.079	3.251
Itapeva <sup>(1)</sup>	3.624	2.895	2.708	2.820
Ourinhos	8.640	4.658	6.036	5.036
Registro	6.024	6.900	3.575	2.940
Rosana <sup>(2)</sup>	640	2.967	3.228	3.200
Sorocaba / Iperó	15.650	14.816	10.323	10.658
Tupã	2.506	2.721	3.105	4.524
<b>Total</b>	<b>42.952</b>	<b>42.715</b>	<b>36.861</b>	<b>36.553</b>
<b>B – Unidades Complementares</b>				
<b>B1 – Institutos Especiais</b>				
IPMet	159	180	220	250
<b>Total</b>	<b>159</b>	<b>180</b>	<b>220</b>	<b>250</b>
<b>D – Unidades Administrativas</b>				
GID <sup>(4)</sup>	3.941	4.084	1.844	1.630
<b>Total</b>	<b>3.941</b>	<b>4.084</b>	<b>1.844</b>	<b>1.630</b>
<b>Total Geral</b>	<b>993.187</b>	<b>937.110</b>	<b>1.516.838</b>	<b>1.558.236</b>

<sup>(1)</sup> Unidade não faz empréstimo de periódicos.

<sup>(2)</sup> Dados referentes ao período de julho a dezembro de 2006.

<sup>(3)</sup> Dados referentes a empréstimos + renovações.

<sup>(4)</sup> Dados que englobam: livros, periódicos e vídeos.

Biblioteca do Câmpus de Botucatu: Dados referentes a empréstimos + renovações.

Franca/FHDSS – Unidade não faz empréstimo de periódicos.

Franca/FHDSS – Dados referentes a empréstimos + renovações.



## Conteúdo

---

<b>6. ORÇAMENTO</b>	<b>187</b>
---------------------	------------

---

Tabela 6.01	Execução financeira do exercício de 2004	188
Tabela 6.02	Execução financeira do exercício de 2005	190
Tabela 6.03	Execução financeira do exercício de 2006	192
Tabela 6.04	Execução financeira do exercício de 2007	194
Tabela 6.05	Execução financeira do exercício de 2008	197
Tabela 6.06	Execução financeira do exercício de 2009	200

TABELA 6.01 – EXECUÇÃO FINANCEIRA<sup>(1)</sup> DO EXERCÍCIO DE 2004

Despesas/Programas	Execução Financeira		
	Valores em R\$ <sup>(1)</sup>	Part. % sobre Total Despesas	Part. % sobre Itens Despesas
<b>1. Despesas Pessoal e Reflexos</b>	<b>714.877.451</b>	<b>78,42</b>	<b>100,00</b>
<b>1.1. Vencimentos</b>	<b>665.718.106</b>	<b>73,02</b>	<b>93,12</b>
– Pessoal Ativo*	457.581.329	50,19	64,01
– Inativos	207.057.952	22,71	28,96
– Plantões Autônomos	1.078.825	0,12	0,15
<b>1.2. Encargos</b>	<b>49.159.345</b>	<b>5,39</b>	<b>6,88</b>
Pessoal Ativo	39.446.082	4,33	5,52
– IPESP	18.681.736	2,05	2,61
– INSS	8.468.872	0,93	1,18
– FGTS	3.879.621	0,43	0,54
– PASEP	8.415.853	0,92	1,18
Inativos	9.713.263	1,07	1,36
– IPESP	9.713.263	1,07	1,36
<b>2. Despesas de Custeio</b>	<b>143.068.937</b>	<b>15,69</b>	<b>100,00</b>
<b>2.1. Programa PROAS</b>	<b>15.872.523</b>	<b>1,74</b>	<b>11,09</b>
– Vale Refeição	6.383.343	0,70	4,46
– Vale Transporte	3.208.156	0,35	2,24
– Centro Conv. Infantil	1.908.047	0,21	1,33
– Mais UNESP	4.372.977	0,48	3,06
<b>2.2. Programa: Assistência ao Estudante</b>	<b>26.282.497</b>	<b>2,88</b>	<b>18,37</b>
– Bolsa de Apoio ao Estudante	3.380.926	0,37	2,36
– Bolsa Incentivo Técnico Acadêmico	615.046	0,07	0,43
– Outras modalidades**	18.932.445	2,08	13,23
– Auxílio Moradia e Auxílio Aluguel	3.354.080	0,37	2,34
<b>2.3. Programa: Manutenção dos Campi</b>	<b>83.068.967</b>	<b>9,11</b>	<b>58,06</b>
– Utilidade Pública	16.176.100	1,77	11,31
– Combustíveis e Lubrificantes	3.439.995	0,38	2,40
– Gêneros Alimentícios	1.472.742	0,16	1,03
– Medicamentos	3.159.379	0,35	2,21
– Loc. de Mão-de-obra (Limpeza, Vigilância, etc.)	7.055.523	0,77	4,93
– Aluguéis	2.973.024	0,33	2,08
– Linhas Com. Dados (Telefônica, Embratel)	1.762.995	0,19	1,23
– Empresa Brasileira de Correios	628.575	0,07	0,44
– Serviços de Manutenção	3.210.867	0,35	2,24
– Locação Máquina Xerox	3.678.402	0,40	2,57
– Desp. Importação	380.735	0,04	0,27
– Materiais, Peças e Acessórios	2.418.602	0,27	1,69
– Outros Materiais de Consumo	12.900.653	1,42	9,02
– Diárias	4.964.887	0,54	3,47
– Outros Serviços e Encargos	18.846.488	2,07	13,17
<b>2.4. Programa de Informatização</b>	<b>5.387.355</b>	<b>0,59</b>	<b>3,77</b>
– Manutenção de Computadores	793.967	0,09	0,55
– Materiais de Consumo de Informática	3.013.881	0,33	2,11
– Aquisição de Softwares	1.579.507	0,17	1,10

continuação

Despesas/Programas	Execução Financeira		
	Valores em R\$( <sup>1</sup> )	Part. % sobre Total Despesas	Part. % sobre Itens Despesas
<b>2.5. Programa Subvenções</b>	<b>12.457.594</b>	<b>1,37</b>	<b>8,71</b>
– Fundunesp	10.359.252	1,14	7,24
– FEU (Editora UNESP)	1.919.580	0,21	1,34
– Outras Subvenções	178.762	0,02	0,12
<b>3. Investimentos</b>	<b>33.398.111</b>	<b>3,66</b>	<b>100,00</b>
<b>3.1. Plano de Obras e Infraestrutura</b>	<b>11.470.563</b>	<b>1,26</b>	<b>34,34</b>
<b>3.2. Programa Bibliotecas</b>	<b>2.809.497</b>	<b>0,31</b>	<b>8,41</b>
– Aquisição de Livros e Periódicos	2.809.497	0,31	8,41
<b>3.3. Programa de Informatização</b>	<b>7.902.095</b>	<b>0,87</b>	<b>23,66</b>
– Equipamentos de Informática	7.902.095	0,87	23,66
<b>3.4. Outros Equipamentos e Material Permanente</b>	<b>11.215.956</b>	<b>1,23</b>	<b>33,58</b>
<b>4. Dívida Contratada</b>	<b>20.167.904</b>	<b>2,21</b>	<b>100,00</b>
– Acordo Brasil França (1986)	566.844	0,06	2,81
– Parcelamento INSS	758.480	0,08	3,76
– Parcelamento IPESP (2004)	17.016.445	1,87	84,37
– Parcelamento PASEP (2004)	1.826.135	0,20	9,05
<b>5. Sentenças Judiciais</b>	<b>128.174</b>	<b>0,01</b>	<b>100,00</b>
<b>Total Geral</b>	<b>911.640.577</b>	<b>100,00</b>	

Nota:

<sup>(1)</sup> Valores correntes em R\$.

Inclui despesas do orçamento vigente e restos a pagar.

Não consta o valor pago em dez./04 sob responsabilidade imposta (despesa de pessoal R\$ 21.702.479,60).

\* Inclui plantões médicos e veterinários pagos pela folha de pagamento.

\*\* Consta neste item R\$ 17,9 milhões financiados com recursos de convênios.

Distribuição da despesa por fonte de recursos:

Tesouro (Quota-Parte ICMS líquido + Extra-limite) = R\$ 853.469.766,42 - 93,62%  
 Recursos Próprios = R\$ 30.658.130,19 - 3,36%  
 Convênios = R\$ 25.194.829,10 - 2,76%  
 Operação de Crédito = R\$ 2.317.851,69 - 0,25%  
 Total = R\$ 911.640.577,40 - 100,00%

TABELA 6.02 – EXECUÇÃO FINANCEIRA<sup>(1)</sup> DO EXERCÍCIO DE 2005

Despesas/Programas	Despesas Pagas por Fonte de Recursos – Janeiro a Dezembro/2005					Despesas Pagas por Fonte de Recursos – Janeiro a Dezembro/2005					Total Geral Pago Acum. Jan. a Dez./05
	Tesouro	Convênios	Rec. Própria	Op. Crédito	Total	Tesouro	Convênios	Rec. Própria	Op. Crédito	Total	
1. Despesas Pessoal e Reflexos	765.410.313,02	0,00	280.822,14	0,00	765.691.135,16	160.097,77	0,00	0,00	0,00	160.097,77	765.851.232,93
1.1. Vencimentos	738.185.981,82	0,00	280.822,14	0,00	738.466.803,96	130.097,77	0,00	0,00	0,00	130.097,77	738.596.901,73
– Pessoal Ativo	507.811.158,05	0,00	280.822,14	0,00	508.091.980,19	0,00	0,00	0,00	0,00	0,00	508.091.980,19
– Inativos	229.064.235,60	0,00	0,00	0,00	229.064.235,60	0,00	0,00	0,00	0,00	0,00	229.064.235,60
– Plantões Autônomos	1.310.588,17	0,00	0,00	0,00	1.310.588,17	130.097,77	0,00	0,00	0,00	130.097,77	1.440.685,94
1.2. Encargos	27.224.331,20	0,00	0,00	0,00	27.224.331,20	30.000,00	0,00	0,00	0,00	30.000,00	27.254.331,20
Pessoal Ativo	26.224.998,36	0,00	0,00	0,00	26.224.998,36	30.000,00	0,00	0,00	0,00	30.000,00	26.254.998,36
– IPESP	1.933.047,12	0,00	0,00	0,00	1.933.047,12	0,00	0,00	0,00	0,00	0,00	1.933.047,12
– INSS	10.627.449,08	0,00	0,00	0,00	10.627.449,08	0,00	0,00	0,00	0,00	0,00	10.627.449,08
– FGTS	4.428.760,91	0,00	0,00	0,00	4.428.760,91	0,00	0,00	0,00	0,00	0,00	4.428.760,91
– PASEP	9.235.741,25	0,00	0,00	0,00	9.235.741,25	30.000,00	0,00	0,00	0,00	30.000,00	9.265.741,25
Inativos	999.332,84	0,00	0,00	0,00	999.332,84	0,00	0,00	0,00	0,00	0,00	999.332,84
– IPESP	999.332,84	0,00	0,00	0,00	999.332,84	0,00	0,00	0,00	0,00	0,00	999.332,84
2. Despesas de Custeio	92.973.131,72	27.222.434,89	9.826.895,54	0,00	130.022.462,15	8.948.711,22	669.779,37	1.588.688,02	0,00	11.207.178,61	141.229.640,76
2.1. Programa PROAS	14.227.726,40	0,00	280.540,61	0,00	14.508.267,01	675.944,73	0,00	77.139,35	0,00	753.084,08	15.261.351,09
– Vale Refeição	5.812.292,17	0,00	0,00	0,00	5.812.292,17	581.947,82	0,00	0,00	0,00	581.947,82	6.394.239,99
– Vale Transporte	3.588.175,10	0,00	122.693,07	0,00	3.710.868,17	18.020,00	0,00	0,00	0,00	18.020,00	3.728.888,17
– Centro Conv. Infantil	1.877.115,13	0,00	7.848,04	0,00	1.884.963,17	75.976,91	0,00	77.139,35	0,00	153.116,26	2.038.079,43
– Mais UNESP	2.950.144,00	0,00	149.999,50	0,00	3.100.143,50	0,00	0,00	0,00	0,00	0,00	3.100.143,50
2.2. Programa: Assistência ao Estudante	8.110.958,95	18.253.887,64	453.765,13	0,00	26.818.611,72	618.530,66	39.482,15	46.246,74	0,00	704.259,55	27.522.871,27
– Bolsa de Apoio ao Estudante	3.091.123,83	0,00	144.191,72	0,00	3.235.315,55	236.775,00	0,00	19.500,00	0,00	256.275,00	3.491.590,55
– Bolsa Incentivo Técnico Acadêmico	547.777,96	0,00	68.255,63	0,00	616.033,59	46.099,88	0,00	6.000,00	0,00	52.099,88	668.133,47
– Outras modalidades	1.239.099,25	18.253.887,64	241.317,78	0,00	19.734.304,67	76.348,94	39.482,15	20.746,74	0,00	136.577,83	19.870.882,50
– Auxílio Moradia e Auxílio Aluguel	3.232.957,91	0,00	0,00	0,00	3.232.957,91	259.306,84	0,00	0,00	0,00	259.306,84	3.492.264,75
2.3. Programa: Manutenção dos Campi	56.675.669,54	7.968.427,13	8.684.876,59	0,00	73.328.973,26	7.038.392,31	508.324,21	1.410.627,98	0,00	8.957.344,50	82.286.317,76
– Utilidade Pública	17.257.518,72	0,00	267.761,33	0,00	17.525.280,05	527.692,78	0,00	271.893,99	0,00	799.586,77	18.324.866,82
– Combustíveis e Lubrificantes	3.041.734,23	49.989,24	384.987,95	0,00	3.476.691,42	272.526,20	2.582,95	32.020,79	0,00	307.129,94	3.783.821,36
– Gêneros Alimentícios	897.663,42	4.824,82	560.231,73	0,00	1.462.719,97	116.345,18	72,00	84.822,51	0,00	201.239,69	1.663.959,66
– Medicamentos	1.887.464,64	17.975,10	397.663,88	0,00	2.303.103,62	142.022,71	7.314,21	68.890,33	0,00	218.227,25	2.521.330,87
– Loc. de Mão-de-obra (Limp., Vigilância etc.)	7.175.699,36	10.366,19	4.257,58	0,00	7.190.323,13	724.067,75	0,00	0,00	0,00	724.067,75	7.914.390,88
– Aluguéis	2.856.451,93	0,00	950,00	0,00	2.857.401,93	262.169,98	0,00	0,00	0,00	262.169,98	3.119.571,91
– Linhas Com. Dados (Telefônica, Embratel)	1.515.999,69	0,00	0,00	0,00	1.515.999,69	1.574.458,89	0,00	0,00	0,00	1.574.458,89	3.090.458,58
– Empresa Brasileira de Correios	568.927,89	1.698,64	61.280,09	0,00	631.906,62	39.692,95	0,00	0,00	0,00	39.692,95	671.599,57
– Serviços de Manutenção	2.189.578,75	160.602,69	563.368,06	0,00	2.913.549,50	390.111,54	22.279,19	100.442,57	0,00	512.833,30	3.426.382,80
– Locação Máquina Xerox	1.135.221,86	0,00	59.792,52	0,00	1.195.014,38	189.924,70	0,00	3.400,00	0,00	193.324,70	1.388.339,08
– Despesa Importação	423.364,02	0,00	0,00	0,00	423.364,02	11.262,60	800,00	0,00	0,00	12.062,60	435.426,62

continuação

Despesas/Programas	Despesas Pagas por Fonte de Recursos – Janeiro a Dezembro/2005					Despesas Pagas por Fonte de Recursos – Janeiro a Dezembro/2005					Total Geral Pago Acum. Jan. a Dez./05
	Tesouro	Convênios	Rec. Própria	Op. Crédito	Total	Tesouro	Convênios	Rec. Própria	Op. Crédito	Total	
– Materias, Peças e Acessórios	1.233.374,10	146.275,61	480.526,74	0,00	1.860.176,45	176.751,15	10.728,58	80.020,65	0,00	267.500,38	2.127.676,83
– Mat. Bibliográfico-Port. UNESP 289/05	114.414,07	2.152,14	2.136,53	0,00	118.702,74	408,00	0,00	0,00	0,00	408,00	119.110,74
– Outros Materiais de Consumo	6.974.673,52	1.875.372,38	2.366.092,85	0,00	11.216.138,75	1.638.063,36	340.889,58	394.399,57	0,00	2.373.352,51	13.589.491,26
– Diárias	2.687.169,43	568.725,15	1.200.169,25	0,00	4.456.063,83	0,00	0,00	153,50	0,00	153,50	4.456.217,33
– Outros Serviços e Encargos	6.716.413,91	5.130.465,17	2.335.658,08	0,00	14.182.537,16	972.894,52	123.657,70	374.584,07	0,00	1.471.136,29	15.653.673,45
<b>2.4. Programa de Informatização</b>	<b>2.750.711,81</b>	<b>1.000.120,12</b>	<b>375.075,90</b>	<b>0,00</b>	<b>4.125.907,83</b>	<b>608.118,03</b>	<b>121.973,01</b>	<b>54.673,95</b>	<b>0,00</b>	<b>784.764,99</b>	<b>4.910.672,82</b>
– Manutenção de Computadores	562.117,38	98.808,67	32.181,26	0,00	693.107,31	128.413,03	9.168,00	930,00	0,00	138.511,03	831.618,34
– Materiais de Consumo de Informática	1.353.610,83	803.910,74	311.666,66	0,00	2.469.188,23	317.009,93	105.105,01	49.132,05	0,00	471.246,99	2.940.435,22
– Aquisição de Softwares	834.983,60	97.400,71	31.227,98	0,00	963.612,29	162.695,07	7.700,00	4.611,90	0,00	175.006,97	1.138.619,26
<b>2.5. Programa Subvenções</b>	<b>11.208.065,02</b>	<b>0,00</b>	<b>32.637,31</b>	<b>0,00</b>	<b>11.240.702,33</b>	<b>7.725,49</b>	<b>0,00</b>	<b>0,00</b>	<b>0,00</b>	<b>7.725,49</b>	<b>11.248.427,82</b>
– Fundunsp	8.771.020,63	0,00	0,00	0,00	8.771.020,63	0,00	0,00	0,00	0,00	0,00	8.771.020,63
– FEU (Editora UNESP)	2.237.121,12	0,00	21.274,40	0,00	2.258.395,52	0,00	0,00	0,00	0,00	0,00	2.258.395,52
– Outras Subvenções	199.923,27	0,00	11.362,91	0,00	211.286,18	7.725,49	0,00	0,00	0,00	7.725,49	219.011,67
<b>3. Investimentos</b>	<b>3.625.606,06</b>	<b>2.628.286,76</b>	<b>2.459.848,57</b>	<b>8.529.073,06</b>	<b>17.242.814,45</b>	<b>7.658.615,78</b>	<b>872.881,30</b>	<b>3.181.762,06</b>	<b>0,00</b>	<b>11.713.259,14</b>	<b>28.956.073,59</b>
<b>3.1. Plano de Obras e Infraestrutura</b>	<b>2.591.682,86</b>	<b>583.720,35</b>	<b>496.235,74</b>	<b>0,00</b>	<b>3.671.638,95</b>	<b>1.430.906,96</b>	<b>0,00</b>	<b>1.495.376,98</b>	<b>0,00</b>	<b>2.926.283,94</b>	<b>6.597.922,89</b>
<b>3.2. Programa Bibliotecas</b>	<b>0,00</b>	<b>0,00</b>	<b>18.339,10</b>	<b>0,00</b>	<b>18.339,10</b>	<b>1.872.709,02</b>	<b>0,00</b>	<b>55.678,08</b>	<b>0,00</b>	<b>1.928.387,10</b>	<b>1.946.726,20</b>
– Aquisição de Livros e Periódicos	0,00	0,00	18.339,10	0,00	18.339,10	1.872.709,02	0,00	55.678,08	0,00	1.928.387,10	1.946.726,20
<b>3.3. Programa de Informatização</b>	<b>236.522,72</b>	<b>56.550,00</b>	<b>561.640,14</b>	<b>0,00</b>	<b>854.712,86</b>	<b>911.216,75</b>	<b>201.375,00</b>	<b>638.948,58</b>	<b>0,00</b>	<b>1.751.540,33</b>	<b>2.606.253,19</b>
– Equipamentos de Informática	236.522,72	56.550,00	561.640,14	0,00	854.712,86	911.216,75	201.375,00	638.948,58	0,00	1.751.540,33	2.606.253,19
<b>3.4. Outros Equipos e Mat. Permanente</b>	<b>797.400,48</b>	<b>1.988.016,41</b>	<b>1.383.633,59</b>	<b>8.529.073,06</b>	<b>12.698.123,54</b>	<b>3.443.783,05</b>	<b>671.506,30</b>	<b>991.758,42</b>	<b>0,00</b>	<b>5.107.047,77</b>	<b>17.805.171,31</b>
<b>4. Dívida Contratada</b>	<b>22.162.334,86</b>	<b>0,00</b>	<b>0,00</b>	<b>0,00</b>	<b>22.162.334,86</b>	<b>3.518.122,18</b>	<b>0,00</b>	<b>0,00</b>	<b>0,00</b>	<b>3.518.122,18</b>	<b>25.680.457,04</b>
– Acordo Brasil França	414.014,95	0,00	0,00	0,00	414.014,95	0,00	0,00	0,00	0,00	0,00	414.014,95
– Parcelamento INSS	777.360,61	0,00	0,00	0,00	777.360,61	0,00	0,00	0,00	0,00	0,00	777.360,61
– Parcelamento IPESP	16.664.784,29	0,00	0,00	0,00	16.664.784,29	0,00	0,00	0,00	0,00	0,00	16.664.784,29
– Parcelamento PASEP	0,00	0,00	0,00	0,00	0,00	3.518.122,18	0,00	0,00	0,00	3.518.122,18	3.518.122,18
– Parcelamento IAMSPE	2.906.691,12	0,00	0,00	0,00	2.906.691,12	0,00	0,00	0,00	0,00	0,00	2.906.691,12
– Operação Alemanha	1.399.483,89	0,00	0,00	0,00	1.399.483,89	0,00	0,00	0,00	0,00	0,00	1.399.483,89
<b>5. Sentenças Judiciais</b>	<b>86.580,54</b>	<b>0,00</b>	<b>2.093,36</b>	<b>0,00</b>	<b>88.673,90</b>	<b>4.922,91</b>	<b>0,00</b>	<b>0,00</b>	<b>0,00</b>	<b>4.922,91</b>	<b>93.596,81</b>
<b>Total Geral</b>	<b>884.257.966,20</b>	<b>29.850.721,65</b>	<b>12.569.659,61</b>	<b>8.529.073,06</b>	<b>935.207.420,52</b>	<b>20.290.469,86</b>	<b>1.542.660,67</b>	<b>4.770.450,08</b>	<b>0,00</b>	<b>26.603.580,61</b>	<b>961.811.001,13</b>

Notas:

(0) Valores correntes em R\$.

Total Geral por Fonte:

Tesouro = R\$ 904.548.436,06  
Convênios = R\$ 31.393.382,32  
Recursos Próprios = R\$ 17.340.109,69  
Operações de Crédito = R\$ 8.529.073,06  
Total = R\$ 961.811.001,13

TABELA 6.03 – EXECUÇÃO FINANCEIRA<sup>(1)</sup> DO EXERCÍCIO DE 2006

Despesas/Programas	Despesas Pagas por Fonte de Recursos – Janeiro a Dezembro/2006				Despesas Pagas por Fonte de Recursos – Janeiro a Dezembro/2006				Total	Total Geral Pago Acum. Jan. a Dez./06
	Tesouro	Convênios	Rec. Própria	Op. Crédito	Tesouro	Convênios	Rec. Própria	Op. Crédito		
1. Despesas Pessoal e Reflexos	842.308.319,75	0,00	222.403,72	0,00	842.530.723,47	11.029.962,37	0,00	0,00	11.029.962,37	853.560.685,84
1.1. Vencimentos	817.454.747,91	0,00	222.403,72	0,00	817.677.151,63	10.037.013,67	0,00	0,00	10.037.013,67	827.714.165,30
– Pessoal Ativo	556.202.253,56	0,00	222.403,72	0,00	556.424.657,28	6.375.329,39	0,00	0,00	6.375.329,39	562.799.986,67
– Inativos	254.969.007,71	0,00	0,00	0,00	254.969.007,71	3.661.684,28	0,00	0,00	3.661.684,28	258.630.691,99
– Plantões Médicos	5.024.980,37	0,00	0,00	0,00	5.024.980,37	0,00	0,00	0,00	0,00	5.024.980,37
– Plantões Médico-Veterinários	0,00	0,00	0,00	0,00	0,00	0,00	0,00	0,00	0,00	0,00
– Plantões autônomos (médicos)	1.258.506,27	0,00	0,00	0,00	1.258.506,27	0,00	0,00	0,00	0,00	1.258.506,27
1.2. Encargos	24.853.571,84	0,00	0,00	0,00	24.853.571,84	992.948,70	0,00	0,00	992.948,70	25.846.520,54
– Pessoal Ativo	24.853.571,84	0,00	0,00	0,00	24.853.571,84	992.948,70	0,00	0,00	992.948,70	25.846.520,54
– IPESP	0,00	0,00	0,00	0,00	0,00	0,00	0,00	0,00	0,00	0,00
– INSS	10.935.947,49	0,00	0,00	0,00	10.935.947,49	174.708,24	0,00	0,00	174.708,24	11.110.655,73
– FGTS	4.744.874,43	0,00	0,00	0,00	4.744.874,43	101.897,36	0,00	0,00	101.897,36	4.846.771,79
– PASEP	9.172.749,92	0,00	0,00	0,00	9.172.749,92	716.343,10	0,00	0,00	716.343,10	9.889.093,02
Inativos	0,00	0,00	0,00	0,00	0,00	0,00	0,00	0,00	0,00	0,00
– IPESP	0,00	0,00	0,00	0,00	0,00	0,00	0,00	0,00	0,00	0,00
2. Despesas de Custo	93.071.659,71	25.912.762,53	8.945.752,07	0,00	127.930.174,31	7.296.391,15	1.980.057,21	2.060.716,22	11.337.164,58	139.267.338,89
2.1. Programa PROAS	14.276.934,67	0,00	5.500,78	0,00	14.282.435,45	732.030,03	0,00	0,00	732.030,03	15.014.465,48
– Vale Alimentação	6.522.217,98	0,00	0,00	0,00	6.522.217,98	573.656,70	0,00	0,00	573.656,70	7.095.874,68
– Vale Transporte	2.929.274,90	0,00	5.500,78	0,00	2.934.775,68	11.959,20	0,00	0,00	11.959,20	2.946.734,88
– Centro Conv. Infantil	2.081.662,29	0,00	0,00	0,00	2.081.662,29	146.414,13	0,00	0,00	146.414,13	2.228.076,42
– Mais UNESP	2.743.779,50	0,00	0,00	0,00	2.743.779,50	0,00	0,00	0,00	0,00	2.743.779,50
2.2. Programa: Assistência ao Estudante	7.957.128,03	18.736.649,58	703.228,06	0,00	27.397.005,67	690.170,15	1.412.719,15	44.141,66	2.147.030,96	29.544.036,63
– Bolsa de Apoio ao Estudante	2.756.196,92	15.915,00	46.650,00	0,00	2.818.761,92	245.185,29	0,00	4.275,00	249.460,29	3.068.222,21
– Bolsa Incentivo Técnico Acadêmico	662.573,93	87.437,00	31.200,00	0,00	781.210,93	45.271,59	0,00	9.900,00	55.171,59	836.382,52
– Outras modalidades	1.789.793,78	18.633.297,58	618.919,15	0,00	21.042.010,51	132.178,98	1.412.719,15	29.966,66	1.574.864,79	22.616.875,30
– Auxílio Moradia	2.386.065,40	0,00	6.458,91	0,00	2.392.524,31	264.059,29	0,00	0,00	264.059,29	2.656.583,60
– Auxílio Aluguel	362.498,00	0,00	0,00	0,00	362.498,00	3.475,00	0,00	0,00	3.475,00	365.973,00
2.3. Programa: Manutenção dos Campi	60.580.681,19	6.124.754,90	7.775.883,42	0,00	74.481.319,51	5.237.837,46	484.778,34	1.837.444,79	7.560.060,59	82.041.380,10
– Utilidade Pública	16.219.820,73	0,00	159.024,25	0,00	16.378.844,98	1.342.198,86	0,00	42.529,33	1.384.728,19	17.763.573,17
– Combustíveis e Lubrificantes	3.214.227,82	16.852,80	378.482,45	0,00	3.609.563,07	199.591,22	0,00	19.663,74	219.254,96	3.828.818,03
– Gêneros Alimentícios	1.042.768,01	3.497,41	268.708,64	0,00	1.314.974,06	74.968,47	281,35	62.943,29	138.193,11	1.453.167,17
– Medicamentos	1.795.193,13	71.111,26	66.107,87	0,00	1.932.412,26	33.253,96	6.133,29	128.947,93	168.335,18	2.100.747,44
– Serviços de Limpeza	6.643.812,09	10.993,75	1.490,00	0,00	6.656.295,84	686.935,38	0,00	9.586,52	696.521,90	7.352.817,74
– Serviços de Vigilância	1.122.271,63	0,00	1.586,50	0,00	1.123.858,13	138.140,59	0,00	0,00	138.140,59	1.261.998,72
– Aluguéis	2.357.107,40	0,00	241.330,21	0,00	2.598.437,61	258.721,29	0,00	0,00	258.721,29	2.857.158,90
– Serviços Comunicação de Dados	1.686.537,07	0,00	0,00	0,00	1.686.537,07	449.793,01	0,00	0,00	449.793,01	2.136.330,08
– Empresa Brasileira de Correios	618.385,14	1.328,90	33.179,82	0,00	652.893,86	38.204,92	0,00	0,00	38.204,92	691.098,78



continuação

	Despesas Pagas por Fonte de Recursos – Janeiro a Dezembro/2006				Despesas Pagas por Fonte de Recursos – Janeiro a Dezembro/2006				Total Geral Pago Acum. Jan. a Dez./06	
	Orçamento Vigente				Restos a Pagar					
Despesas/Programas	Tesouro	Convênios	Rec. Própria	Op. Crédito	Total	Tesouro	Convênios	Rec. Própria	Op. Crédito	Total
- Serviços de Manutenção	2.244.028,59	183.865,80	460.696,43	0,00	2.888.590,82	371.692,32	41.303,19	179.174,27	0,00	592.169,78
- Locação Máquina Reprográficas	1.188.137,49	0,00	9.280,00	0,00	1.197.417,49	121.357,68	0,00	45.404,44	0,00	166.762,12
- Despesa Importação	41.143,69	51,62	0,00	0,00	41.195,31	11.789,99	0,00	0,00	0,00	11.789,99
- Materias, Peças e Acessórios	1.750.380,58	148.205,11	519.572,19	0,00	2.418.157,88	116.166,19	11.092,45	136.964,31	0,00	264.222,95
- Mat. Bibliográfico-Port. UNESP 289/05	1.491.503,79	4.796,50	1.668,53	0,00	1.497.968,82	120.226,68	0,00	1.041,95	0,00	121.268,63
- Outros Materiais de Consumo	8.644.295,72	1.725.483,64	1.427.485,44	0,00	11.797.264,80	841.538,69	320.055,55	859.744,43	0,00	2.021.338,67
- Diárias	3.018.717,32	649.248,70	1.469.365,25	0,00	5.137.331,27	0,00	0,00	0,00	0,00	5.137.331,27
- Outros Serviços e Encargos	7.502.350,99	3.309.319,41	2.737.905,84	0,00	13.549.576,24	433.258,21	105.912,51	351.444,58	0,00	890.615,30
<b>2.4. Programa de Informatização</b>	<b>2.625.647,16</b>	<b>1.051.358,05</b>	<b>276.958,94</b>	<b>0,00</b>	<b>3.953.964,15</b>	<b>623.746,58</b>	<b>82.559,72</b>	<b>179.129,77</b>	<b>0,00</b>	<b>885.436,07</b>
- Manutenção de Computadores	613.448,76	102.133,75	14.272,40	0,00	729.854,91	110.833,35	20.425,00	6.265,00	0,00	137.523,35
- Materiais de Consumo de Informática	1.423.132,72	725.975,85	246.351,33	0,00	2.395.459,90	223.281,00	61.208,70	108.331,80	0,00	392.821,50
- Aquisição de Softwares	589.065,68	223.248,45	16.335,21	0,00	828.649,34	289.632,23	926,02	64.532,97	0,00	355.091,22
<b>2.5. Programa Subvenções</b>	<b>7.631.268,66</b>	<b>0,00</b>	<b>184.180,87</b>	<b>0,00</b>	<b>7.815.449,53</b>	<b>12.606,93</b>	<b>0,00</b>	<b>0,00</b>	<b>0,00</b>	<b>12.606,93</b>
- Fundunsp	5.652.664,00	0,00	40.000,00	0,00	5.692.664,00	0,00	0,00	0,00	0,00	5.692.664,00
- FEU (Editora UNESP)	1.846.969,82	0,00	96.682,40	0,00	1.943.652,22	0,00	0,00	0,00	0,00	1.943.652,22
- Outras Subvenções	131.634,84	0,00	47.498,47	0,00	179.133,31	12.606,93	0,00	0,00	0,00	12.606,93
<b>3. Investimentos</b>	<b>4.379.729,61</b>	<b>2.001.068,03</b>	<b>8.912.654,43</b>	<b>2.830.388,93</b>	<b>18.123.841,00</b>	<b>1.268.856,13</b>	<b>1.843.785,69</b>	<b>1.253.359,14</b>	<b>0,00</b>	<b>4.366.000,96</b>
<b>3.1. Plano de Obras e Infraestrutura</b>	<b>2.344.914,35</b>	<b>737.938,78</b>	<b>4.940.617,89</b>	<b>2.830.388,93</b>	<b>10.853.859,95</b>	<b>730.448,67</b>	<b>216.275,62</b>	<b>810.837,29</b>	<b>0,00</b>	<b>1.757.561,58</b>
- Aquisição, Constr. e Reformas de Imóveis	2.344.914,35	737.938,78	4.940.617,89	2.830.388,93	10.853.859,95	730.448,67	216.275,62	810.837,29	0,00	1.757.561,58
<b>3.2. Programa Bibliotecas</b>	<b>0,00</b>	<b>0,00</b>	<b>1.290,00</b>	<b>0,00</b>	<b>1.290,00</b>	<b>0,00</b>	<b>0,00</b>	<b>0,00</b>	<b>0,00</b>	<b>1.290,00</b>
- Aquisição de Livros e Periódicos	0,00	0,00	1.290,00	0,00	1.290,00	0,00	0,00	0,00	0,00	1.290,00
<b>3.3. Programa de Informatização</b>	<b>1.072.713,26</b>	<b>668.063,02</b>	<b>2.009.409,67</b>	<b>0,00</b>	<b>3.750.185,95</b>	<b>96.742,00</b>	<b>91.588,00</b>	<b>253.485,88</b>	<b>0,00</b>	<b>441.815,88</b>
- Equipamentos de Informática	1.072.713,26	668.063,02	2.009.409,67	0,00	3.750.185,95	96.742,00	91.588,00	253.485,88	0,00	441.815,88
<b>3.4. Outros Equipos e Mat. Permanente</b>	<b>962.102,00</b>	<b>595.066,23</b>	<b>1.961.336,87</b>	<b>0,00</b>	<b>3.518.505,10</b>	<b>441.665,46</b>	<b>1.535.922,07</b>	<b>189.035,97</b>	<b>0,00</b>	<b>2.166.623,50</b>
<b>4. Dívida Contratada</b>	<b>10.988.559,49</b>	<b>0,00</b>	<b>0,00</b>	<b>0,00</b>	<b>10.988.559,49</b>	<b>992.080,52</b>	<b>0,00</b>	<b>0,00</b>	<b>0,00</b>	<b>11.980.640,01</b>
- Acordo Brasil França	400.469,79	0,00	0,00	0,00	400.469,79	0,00	0,00	0,00	0,00	400.469,79
- Parcelamento INSS	796.240,67	0,00	0,00	0,00	796.240,67	0,00	0,00	0,00	0,00	796.240,67
- Parcelamento IPESP	594.662,10	0,00	0,00	0,00	594.662,10	992.080,52	0,00	0,00	0,00	1.586.742,62
- Parcelamento PASEP	4.024.967,68	0,00	0,00	0,00	4.024.967,68	0,00	0,00	0,00	0,00	4.024.967,68
- Parcelamento IAMSPE	3.044.376,48	0,00	0,00	0,00	3.044.376,48	0,00	0,00	0,00	0,00	3.044.376,48
- Operação Alemanha	2.050.587,73	0,00	0,00	0,00	2.050.587,73	0,00	0,00	0,00	0,00	2.050.587,73
- BNDES	77.255,04	0,00	0,00	0,00	77.255,04	0,00	0,00	0,00	0,00	77.255,04
<b>5. Sentenças Judiciais</b>	<b>117.560,55</b>	<b>0,00</b>	<b>0,00</b>	<b>0,00</b>	<b>117.560,55</b>	<b>8.101,93</b>	<b>0,00</b>	<b>200,00</b>	<b>0,00</b>	<b>8.301,93</b>
<b>Total Geral</b>	<b>950.865.829,11</b>	<b>27.913.830,56</b>	<b>18.080.810,22</b>	<b>2.830.388,93</b>	<b>999.690.858,82</b>	<b>20.595.392,10</b>	<b>3.823.842,90</b>	<b>3.314.275,36</b>	<b>0,00</b>	<b>27.733.510,36</b>

Notas:

(0) Valores correntes em R\$.

Total Geral por Fonte:  
 Tesouro = R\$ 971.461.221,21      Operações de Crédito = R\$ 2.830.388,93  
 Convênios = R\$ 31.737.673,46      Total = R\$ 1.027.424.369,18  
 Recursos Próprios = R\$ 21.395.085,58

TABELA 6.04 – EXECUÇÃO FINANCEIRA<sup>(1)</sup> DO EXERCÍCIO DE 2007

Despesas/Programas	Despesas Pagas por Fonte de Recursos – Janeiro a Dezembro/2007				Despesas Pagas por Fonte de Recursos – Janeiro a Dezembro/2007				Total Geral Pago Acum. no Ano 2007		
	Tesouro	Convênios	Rec. Própria	Op. Crédito	Total	Tesouro	Convênios	Rec. Própria		Op. Crédito	Total
1. Despesas Pessoal e Reflexos	878.289.579,48	0,00	333.463,40	0,00	878.623.042,88	19.567.934,80	0,00	0,00	0,00	19.567.934,80	898.190.977,68
1.1. Vencimentos	851.279.483,42	0,00	333.463,40	0,00	851.612.946,82	19.552.978,95	0,00	0,00	0,00	19.552.978,95	871.165.925,77
- Pessoal Ativo	588.640.592,43	0,00	333.463,40	0,00	588.974.055,83	15.742.834,90	0,00	0,00	0,00	15.742.834,90	604.716.890,73
- Inativos	255.674.079,65	0,00	0,00	0,00	255.674.079,65	3.661.684,28	0,00	0,00	0,00	3.661.684,28	259.335.763,93
- Plantões Médicos	5.423.548,17	0,00	0,00	0,00	5.423.548,17	0,00	0,00	0,00	0,00	0,00	5.423.548,17
- Plantões Médico-Veterinários	0,00	0,00	0,00	0,00	0,00	0,00	0,00	0,00	0,00	0,00	0,00
- Plantões Autônomos (Médicos)	1.541.263,17	0,00	0,00	0,00	1.541.263,17	148.459,77	0,00	0,00	0,00	148.459,77	1.689.722,94
1.2. Encargos	27.010.096,06	0,00	0,00	0,00	27.010.096,06	14.955,85	0,00	0,00	0,00	14.955,85	27.025.051,91
Pessoal Ativo	27.010.096,06	0,00	0,00	0,00	27.010.096,06	14.955,85	0,00	0,00	0,00	14.955,85	27.025.051,91
- IPESP	0,00	0,00	0,00	0,00	0,00	0,00	0,00	0,00	0,00	0,00	0,00
- INSS	11.280.477,18	0,00	0,00	0,00	11.280.477,18	12.766,18	0,00	0,00	0,00	12.766,18	11.293.243,36
- FGTS	4.401.304,10	0,00	0,00	0,00	4.401.304,10	2.189,67	0,00	0,00	0,00	2.189,67	4.403.493,77
- PASEP	11.328.314,78	0,00	0,00	0,00	11.328.314,78	0,00	0,00	0,00	0,00	0,00	11.328.314,78
Inativos	0,00	0,00	0,00	0,00	0,00	0,00	0,00	0,00	0,00	0,00	0,00
- IPESP	0,00	0,00	0,00	0,00	0,00	0,00	0,00	0,00	0,00	0,00	0,00
2. Despesas de Custeio	102.321.090,33	29.401.370,64	9.098.310,85	0,00	140.820.771,82	8.923.883,50	900.950,34	1.956.866,47	0,00	11.781.700,31	152.602.472,13
2.1. Programa PROAS	14.968.861,23	0,00	12.633,80	0,00	14.981.495,03	222.048,12	0,00	0,00	0,00	222.048,12	15.203.543,15
- Vale Alimentação	6.747.792,02	0,00	0,00	0,00	6.747.792,02	0,00	0,00	0,00	0,00	0,00	6.747.792,02
- Vale Transporte	3.393.970,81	0,00	12.633,80	0,00	3.406.604,61	57.188,19	0,00	0,00	0,00	57.188,19	3.463.792,80
- Centro Conv. Infantil	2.197.555,40	0,00	0,00	0,00	2.197.555,40	164.859,93	0,00	0,00	0,00	164.859,93	2.362.415,33
- Mais UNESP	2.629.543,00	0,00	0,00	0,00	2.629.543,00	0,00	0,00	0,00	0,00	0,00	2.629.543,00
2.2. Programa: Assistência ao Estudante	9.442.052,38	22.766.162,15	911.267,44	0,00	33.119.481,97	733.688,67	334.727,00	40.950,00	0,00	1.109.365,67	34.228.847,64
- Bolsa de Apoio ao Estudante	3.096.831,47	16.781,50	243.117,93	0,00	3.356.730,90	291.742,80	0,00	16.150,00	0,00	307.892,80	3.664.623,70
- Bolsa Incentivo Técnico Acadêmico	758.026,92	25.207,19	50.112,57	0,00	833.346,68	60.113,05	13.200,00	4.600,00	0,00	77.913,05	911.259,73
- Outras Modalidades	2.196.482,17	22.724.173,46	602.376,94	0,00	25.523.032,57	147.456,07	321.527,00	20.200,00	0,00	489.183,07	26.012.215,64
- Auxílio Moradia	2.873.838,07	0,00	400,00	0,00	2.874.238,07	226.676,75	0,00	0,00	0,00	226.676,75	3.100.914,82
- Auxílio Aluguel	516.873,75	0,00	15.260,00	0,00	532.133,75	7.700,00	0,00	0,00	0,00	7.700,00	539.833,75
2.3. Programa: Manutenção dos Campi	67.045.630,58	5.856.690,88	7.808.540,56	0,00	80.710.862,02	6.765.599,49	420.586,75	1.771.323,37	0,00	8.957.509,61	89.668.371,63
- Utilidade Pública	17.570.824,40	0,00	170.551,87	0,00	17.741.376,27	1.584.357,78	0,00	82.895,55	0,00	1.667.253,33	19.408.629,60
- Combustíveis e Lubrificantes	3.466.677,38	30.246,21	198.909,23	0,00	3.695.832,82	270.040,50	0,00	21.205,81	0,00	291.246,31	3.987.079,13
- Gêneros Alimentícios	1.294.797,80	2.112,70	339.627,94	0,00	1.636.538,44	93.925,92	91,55	17.383,02	0,00	111.400,49	1.747.938,93
- Medicamentos	4.178.116,40	53.576,01	106.936,78	0,00	4.338.629,19	288.929,83	9.545,86	6.808,52	0,00	305.284,21	4.643.913,40
- Serviços de Limpeza	6.685.216,34	0,00	0,00	0,00	6.685.216,34	783.681,40	0,00	259.069,33	0,00	1.042.750,73	7.727.967,07
- Serviços de Vigilância	1.376.255,84	0,00	10.825,98	0,00	1.387.081,82	241.823,13	0,00	7.423,22	0,00	249.246,35	1.636.328,17

continuação

	Despesas Pagas por Fonte de Recursos – Janeiro a Dezembro/2007					Despesas Pagas por Fonte de Recursos – Janeiro a Dezembro/2007					Total Geral Pago Acum. no Ano 2007
	Orçamento Vigente					Restos a Pagar					
	Tesouro	Convênios	Rec. Própria	Op. Crédito	Total	Tesouro	Convênios	Rec. Própria	Op. Crédito	Total	
– Aluguéis	194.759,64	330,00	1.600,00	0,00	196.689,64	21.325,44	0,00	276.130,21	0,00	297.455,65	494.145,29
– Serviços Comunicação de Dados	154.241,80	0,00	0,00	0,00	154.241,80	127.115,98	0,00	0,00	0,00	127.115,98	281.357,78
– Empresa Brasileira de Correios	666.558,63	3.195,70	33.488,13	0,00	703.242,46	41.143,23	0,00	0,00	0,00	41.143,23	744.385,69
– Serviços de Manutenção	2.349.364,61	169.666,69	512.784,32	0,00	3.031.815,62	636.564,56	31.413,87	219.346,22	0,00	887.324,65	3.919.140,27
– Locação Máquinas Reprográficas	1.103.438,30	630,00	1.200,00	0,00	1.105.268,30	156.400,53	0,00	0,00	0,00	156.400,53	1.261.668,83
– Despesa Importação	80.215,92	0,00	16.718,40	0,00	96.934,32	13.302,24	0,00	0,00	0,00	13.302,24	110.236,56
– Matérias, Peças e Acessórios	1.663.448,64	126.100,72	464.541,31	0,00	2.254.090,67	209.742,53	6.787,60	55.654,63	0,00	272.184,76	2.526.275,43
– Mat. Bibliográfico-Port. UNESP 289/05	1.418.924,43	5.060,14	5.517,15	0,00	1.429.501,72	5.716,20	90,00	16.224,34	0,00	22.030,54	1.451.532,26
– Outros Materiais de Consumo	11.690.950,99	1.323.781,18	1.985.562,23	0,00	15.000.294,40	1.340.774,72	268.559,36	461.087,60	0,00	2.070.421,68	17.070.716,08
– Diárias	3.955.175,83	726.005,86	1.081.793,27	0,00	5.762.974,96	0,00	2.156,00	0,00	0,00	2.156,00	5.765.130,96
– Outros Serviços e Encargos	9.196.663,63	3.415.985,67	2.878.483,95	0,00	15.491.133,25	950.755,50	101.942,51	348.094,92	0,00	1.400.792,93	16.891.926,18
<b>2.4. Programa de Informatização</b>	<b>3.056.063,46</b>	<b>778.517,61</b>	<b>212.169,05</b>	<b>0,00</b>	<b>4.046.750,12</b>	<b>1.201.547,22</b>	<b>145.636,59</b>	<b>134.693,12</b>	<b>0,00</b>	<b>1.481.876,93</b>	<b>5.528.627,05</b>
– Manutenção de Computadores	496.377,63	64.480,03	16.506,39	0,00	577.364,05	86.984,05	4.806,00	4.658,61	0,00	96.448,66	673.812,71
– Materiais de Consumo de Informática	1.542.533,75	672.398,31	142.224,82	0,00	2.357.156,88	316.111,76	117.233,09	73.878,80	0,00	507.223,65	2.864.380,53
– Aquisição de Softwares	1.017.152,08	41.639,27	53.437,84	0,00	1.112.229,19	798.451,41	23.597,50	56.155,71	0,00	878.204,62	1.990.433,81
<b>2.5. Programa Subvenções</b>	<b>7.808.482,68</b>	<b>0,00</b>	<b>153.700,00</b>	<b>0,00</b>	<b>7.962.182,68</b>	<b>1.000,00</b>	<b>0,00</b>	<b>9.899,98</b>	<b>0,00</b>	<b>10.899,98</b>	<b>7.973.082,66</b>
– Fundunesp	5.666.750,95	0,00	110.000,00	0,00	5.776.750,95	0,00	0,00	0,00	0,00	0,00	5.776.750,95
– FEU (Editora UNESP)	1.965.155,92	0,00	30.500,00	0,00	1.995.655,92	0,00	0,00	0,00	0,00	0,00	1.995.655,92
– Outras Subvenções	176.575,81	0,00	13.200,00	0,00	189.775,81	1.000,00	0,00	9.899,98	0,00	10.899,98	200.675,79
<b>3. Investimentos</b>	<b>6.269.212,01</b>	<b>888.339,42</b>	<b>10.384.197,93</b>	<b>11.882.860,61</b>	<b>29.424.609,97</b>	<b>2.196.802,45</b>	<b>3.308.478,73</b>	<b>6.375.770,47</b>	<b>1.711.789,65</b>	<b>13.592.841,30</b>	<b>43.017.451,27</b>
<b>3.1. Plano de Obras e Infraestrutura</b>	<b>2.264.941,09</b>	<b>456.260,04</b>	<b>6.518.299,70</b>	<b>11.882.860,61</b>	<b>21.122.361,44</b>	<b>816.291,95</b>	<b>1.857.560,12</b>	<b>4.421.423,67</b>	<b>1.711.789,65</b>	<b>8.807.065,39</b>	<b>29.929.426,83</b>
– Aquisição, Constr. e Reformas de Imóveis	2.264.941,09	456.260,04	6.518.299,70	11.882.860,61	21.122.361,44	816.291,95	1.857.560,12	4.421.423,67	1.711.789,65	8.807.065,39	29.929.426,83
<b>3.2. Programa Bibliotecas</b>	<b>0,00</b>	<b>0,00</b>	<b>229,00</b>	<b>0,00</b>	<b>229,00</b>	<b>0,00</b>	<b>0,00</b>	<b>0,00</b>	<b>0,00</b>	<b>0,00</b>	<b>229,00</b>
– Aquisição de Livros e Periódicos	0,00	0,00	229,00	0,00	229,00	0,00	0,00	0,00	0,00	0,00	229,00
<b>3.3. Programa de Informatização</b>	<b>1.170.144,17</b>	<b>167.632,88</b>	<b>1.255.779,13</b>	<b>0,00</b>	<b>2.593.556,18</b>	<b>747.149,70</b>	<b>442.454,58</b>	<b>865.476,89</b>	<b>0,00</b>	<b>2.055.081,17</b>	<b>4.648.637,35</b>
– Equipatos de Informática	1.170.144,17	167.632,88	1.255.779,13	0,00	2.593.556,18	747.149,70	442.454,58	865.476,89	0,00	2.055.081,17	4.648.637,35
<b>3.4. Outros Equipatos e Mat. Permanente</b>	<b>2.834.126,75</b>	<b>264.446,50</b>	<b>2.609.890,10</b>	<b>0,00</b>	<b>5.708.463,35</b>	<b>633.360,80</b>	<b>1.008.464,03</b>	<b>1.088.869,91</b>	<b>0,00</b>	<b>2.730.694,74</b>	<b>8.439.158,09</b>
– Veículos	1.352.550,00	0,00	292.850,00	0,00	1.645.400,00	0,00	0,00	0,00	0,00	0,00	1.645.400,00
– Outros Bens Móveis	1.481.576,75	264.446,50	2.317.040,10	0,00	4.063.063,35	633.360,80	1.008.464,03	1.088.869,91	0,00	2.730.694,74	6.793.758,09
<b>4. Dívida Contratada</b>	<b>11.050.347,59</b>	<b>0,00</b>	<b>0,00</b>	<b>0,00</b>	<b>11.050.347,59</b>	<b>0,00</b>	<b>0,00</b>	<b>0,00</b>	<b>0,00</b>	<b>0,00</b>	<b>11.050.347,59</b>
– Acordo Brasil França	355.938,58	0,00	0,00	0,00	355.938,58	0,00	0,00	0,00	0,00	0,00	355.938,58
– Parcelamento INSS	815.121,04	0,00	0,00	0,00	815.121,04	0,00	0,00	0,00	0,00	0,00	815.121,04
– Parcelamento IPESP	0,00	0,00	0,00	0,00	0,00	0,00	0,00	0,00	0,00	0,00	0,00
– Parcelamento PASEP	4.414.708,54	0,00	0,00	0,00	4.414.708,54	0,00	0,00	0,00	0,00	0,00	4.414.708,54

continuação

Despesas/Programas	Despesas Pagas por Fonte de Recursos – Janeiro a Dezembro/2007 Orçamento Vigente				Despesas Pagas por Fonte de Recursos – Janeiro a Dezembro/2007 Restos a Pagar				Total Geral Pago Acum. no Ano 2007		
	Tesouro	Convênios	Rec. Própria	Op. Crédito	Total	Tesouro	Convênios	Rec. Própria		Op. Crédito	Total
- Parcelamento IAMSPE	3.109.941,00	0,00	0,00	0,00	3.109.941,00	0,00	0,00	0,00	0,00	0,00	3.109.941,00
- Operação Alemanha	2.027.278,79	0,00	0,00	0,00	2.027.278,79	0,00	0,00	0,00	0,00	0,00	2.027.278,79
- BNDES	327.359,64	0,00	0,00	0,00	327.359,64	0,00	0,00	0,00	0,00	0,00	327.359,64
<b>5. Sentenças Judiciais</b>	<b>163.631,33</b>	<b>0,00</b>	<b>0,00</b>	<b>0,00</b>	<b>163.631,33</b>	<b>6.889,69</b>	<b>0,00</b>	<b>0,00</b>	<b>0,00</b>	<b>6.889,69</b>	<b>170.521,02</b>
<b>Total Geral</b>	<b>998.093.860,74</b>	<b>30.289.710,06</b>	<b>19.815.972,18</b>	<b>11.882.860,61</b>	<b>1.060.082.403,59</b>	<b>30.695.510,44</b>	<b>4.209.429,07</b>	<b>8.332.636,94</b>	<b>1.711.789,65</b>	<b>44.949.366,10</b>	<b>1.105.031.769,69</b>

Notas:

(0) Valores correntes em R\$.

Total Geral por Fonte:

Tesouro = R\$ 1.028.789.371,18  
 Convênios = R\$ 34.499.139,13  
 Recursos Próprios = R\$ 28.148.609,12  
 Operações de Crédito = R\$ 13.594.650,26  
 Total = R\$ 1.105.031.769,69

TABELA 6.05 – EXECUÇÃO FINANCEIRA (1) DO EXERCÍCIO DE 2008

Despesas/Programas	Execução Financeira por Fonte de Recursos – 2008 Orçamento Vigente					Execução Financeira por Fonte de Recursos – 2008 Restos a Pagar					Total Geral Pago Acum.
	Tesouro	Convênios	Rec. Própria	Op. Crédito	Total	Tesouro	Convênios	Rec. Própria	Op. Crédito	Total	
<b>1. Despesas Pessoal e Reflexos</b>	859.964.828,60	0,00	421.155,72	0,00	860.385.984,32	73.089.296,90	0,00	0,00	0,00	73.089.296,90	933.475.281,22
1.1. Vencimentos	710.474.585,78	0,00	421.155,72	0,00	710.895.741,50	61.127.311,79	0,00	0,00	0,00	61.127.311,79	772.023.053,29
– Pessoal Ativo	626.573.982,54	0,00	421.155,72	0,00	626.995.138,26	54.080.685,85	0,00	0,00	0,00	54.080.685,85	681.075.824,11
– Inativos	76.291.858,78	0,00	0,00	0,00	76.291.858,78	6.422.834,23	0,00	0,00	0,00	6.422.834,23	82.714.693,01
– Plantões Médicos Pagos pela Folha	5.839.137,64	0,00	0,00	0,00	5.839.137,64	470.926,95	0,00	0,00	0,00	470.926,95	6.310.064,59
– Plantões Médico–Veterinários	0,00	0,00	0,00	0,00	0,00	0,00	0,00	0,00	0,00	0,00	0,00
– Plantões Autônomos (Médicos)	1.769.606,82	0,00	0,00	0,00	1.769.606,82	152.864,76	0,00	0,00	0,00	152.864,76	1.922.471,58
<b>1.2. Encargos</b>	149.490.242,82	0,00	0,00	0,00	149.490.242,82	11.961.985,11	0,00	0,00	0,00	11.961.985,11	161.452.227,93
Pessoal Ativo	148.858.398,42	0,00	0,00	0,00	148.858.398,42	11.961.985,11	0,00	0,00	0,00	11.961.985,11	160.820.383,53
– Contrib. Patronal SPPREV (Vide Nota)	117.343.171,89	0,00	0,00	0,00	117.343.171,89	10.417.143,79	0,00	0,00	0,00	10.417.143,79	127.760.315,68
– INSS	12.995.759,93	0,00	0,00	0,00	12.995.759,93	1.001.609,42	0,00	0,00	0,00	1.001.609,42	13.997.369,35
– FGTS	4.552.411,28	0,00	0,00	0,00	4.552.411,28	543.231,90	0,00	0,00	0,00	543.231,90	5.095.643,18
– PASEP	13.967.055,32	0,00	0,00	0,00	13.967.055,32	0,00	0,00	0,00	0,00	0,00	13.967.055,32
Inativos	631.844,40	0,00	0,00	0,00	631.844,40	0,00	0,00	0,00	0,00	0,00	631.844,40
– Taxa de Administração SPPREV	631.844,40	0,00	0,00	0,00	631.844,40	0,00	0,00	0,00	0,00	0,00	631.844,40
<b>2. Despesas de Custeio</b>	120.670.256,68	33.557.204,74	12.980.314,70	0,00	167.207.776,12	13.826.626,99	478.270,49	2.021.368,44	0,00	16.326.265,92	183.534.042,04
<b>2.1. Programa PROAS</b>	16.956.067,60	0,00	4.775,40	0,00	16.960.843,00	831.855,08	0,00	0,00	0,00	831.855,08	17.792.698,08
– Vale Alimentação	9.968.834,14	0,00	0,00	0,00	9.968.834,14	606.361,44	0,00	0,00	0,00	606.361,44	10.575.195,58
– Vale Transporte	3.066.600,95	0,00	4.775,40	0,00	3.071.376,35	64.144,80	0,00	0,00	0,00	64.144,80	3.135.521,15
– Centro Conv. Infantil	1.939.308,01	0,00	0,00	0,00	1.939.308,01	161.348,84	0,00	0,00	0,00	161.348,84	2.100.656,85
– Mais UNESP	1.981.324,50	0,00	0,00	0,00	1.981.324,50	0,00	0,00	0,00	0,00	0,00	1.981.324,50
<b>2.2. Programa: Assistência ao Estudante</b>	11.360.317,83	26.341.478,63	3.377.411,21	0,00	41.079.207,67	864.903,02	58.155,94	20.064,00	0,00	943.122,96	42.022.330,63
– Bolsa de Apoio ao Estudante	3.649.712,75	8.595.923,43	1.041.858,43	0,00	13.287.494,61	245.488,64	0,00	15.264,00	0,00	260.752,64	13.548.247,25
– Bolsa Incentivo Técnico Acadêmico	893.595,06	8.824,95	130.171,92	0,00	1.032.591,93	96.898,64	0,00	4.800,00	0,00	101.698,64	1.134.290,57
– Outras Modalidades	3.083.461,97	17.736.730,25	2.199.530,86	0,00	23.019.723,08	216.878,02	58.155,94	0,00	0,00	275.033,96	23.294.757,04
– Auxílio Moradia	2.985.595,28	0,00	5.850,00	0,00	2.991.445,28	305.637,72	0,00	0,00	0,00	305.637,72	3.297.083,00
– Auxílio Aluguel	747.952,77	0,00	0,00	0,00	747.952,77	0,00	0,00	0,00	0,00	0,00	747.952,77
<b>2.3. Programa: Manutenção dos Campi</b>	77.624.106,12	6.555.133,67	9.164.266,67	0,00	93.343.506,46	10.263.003,97	332.270,90	1.795.500,14	0,00	12.390.775,01	105.734.281,47
– Utilidade Pública	17.892.200,43	0,00	2.380,14	0,00	17.894.580,57	954.692,03	0,00	148.624,40	0,00	1.103.316,43	18.997.897,00
– Combustíveis e Lubrificantes	3.994.922,17	26.873,86	234.015,46	0,00	4.255.811,49	306.804,46	0,00	8.331,14	0,00	315.135,60	4.570.947,09
– Gêneros Alimentícios	2.136.169,74	224,70	430.956,46	0,00	2.567.350,90	262.130,85	0,00	0,00	0,00	262.130,85	2.829.481,75
– Medicamentos	4.381.652,76	53.380,54	139.628,65	0,00	4.574.661,95	794.912,40	13.908,14	30.513,45	0,00	839.333,99	5.413.995,94
– Serviços de Limpeza	7.619.566,15	0,00	1.400,00	0,00	7.620.966,15	1.192.347,10	0,00	388,00	0,00	1.192.735,10	8.813.701,25
– Serviços de Vigilância	1.652.565,45	0,00	2.359,20	0,00	1.654.924,65	191.868,02	0,00	82.227,78	0,00	274.095,80	1.929.020,45

continuação

Despesas/Programas	Execução Financeira por Fonte de Recursos – 2008 Orçamento Vigente				Execução Financeira por Fonte de Recursos – 2008 Restos a Pagar				Total Geral Pago Acum.		
	Tesouro	Convênios	Rec. Própria	Op. Crédito	Total	Tesouro	Convênios	Rec. Própria		Op. Crédito	Total
- Aluguéis	207.087,13	0,00	0,00	0,00	207.087,13	22.730,59	0,00	0,00	0,00	22.730,59	229.817,72
- Serviços Comunicação de Dados	700.528,89	0,00	0,00	0,00	700.528,89	0,00	0,00	0,00	0,00	0,00	700.528,89
- Empresa Brasileira de Correios	762.337,66	2.379,62	10.556,04	0,00	775.273,32	45.712,61	0,00	0,00	0,00	45.712,61	820.985,93
- Serviços de Manutenção	3.073.254,64	189.632,45	362.137,11	0,00	3.625.024,20	884.437,38	20.648,61	194.313,24	0,00	1.099.399,23	4.724.423,43
- Locação Máquinas Reprográficas	1.032.069,03	0,00	(381,40)	0,00	1.031.687,63	163.906,70	0,00	1.020,30	0,00	164.927,00	1.196.614,63
- Despesa Importação	234.064,80	265,43	4.886,08	0,00	239.216,31	7.052,23	0,00	0,00	0,00	7.052,23	246.268,54
- Materias, Peças e Acessórios	2.241.330,22	110.111,48	496.462,69	0,00	2.847.904,39	288.653,36	7.760,24	131.284,10	0,00	427.697,70	3.275.602,09
- Mat. Bibliográfico-Port. UNESP 289/05	351.537,06	15.987,88	20.014,79	0,00	387.539,73	63.501,49	0,00	7.364,05	0,00	70.865,54	458.405,27
- Outros Materiais de Consumo	13.925.292,70	1.570.355,99	1.898.183,93	0,00	17.393.832,62	2.676.532,61	195.619,03	565.938,00	0,00	3.438.089,64	20.831.922,26
- Diárias	4.576.087,77	783.839,52	1.464.877,71	0,00	6.824.805,00	0,00	231,00	0,00	0,00	231,00	6.825.036,00
- Outros Serviços e Encargos	12.843.439,52	3.802.082,20	4.096.789,81	0,00	20.742.311,53	2.407.722,14	94.103,88	625.495,68	0,00	3.127.321,70	23.869.633,23
<b>2.4. Programa de Informatização</b>	<b>4.078.837,75</b>	<b>660.592,44</b>	<b>295.213,32</b>	<b>0,00</b>	<b>5.034.643,51</b>	<b>1.847.486,67</b>	<b>87.843,65</b>	<b>205.804,30</b>	<b>0,00</b>	<b>2.141.134,62</b>	<b>7.175.778,13</b>
- Manutenção de Computadores	462.644,62	66.915,90	11.684,96	0,00	541.245,48	90.087,68	3.188,00	4.309,00	0,00	97.584,68	638.830,16
- Materiais de Consumo de Informática	1.704.421,70	543.895,01	194.890,10	0,00	2.443.206,81	319.922,35	71.200,05	144.396,30	0,00	535.518,70	2.978.725,51
- Aquisição de Softwares	1.911.771,43	49.781,53	88.638,26	0,00	2.050.191,22	1.437.476,64	13.455,60	57.099,00	0,00	1.508.031,24	3.558.222,46
<b>2.5. Programa Subvenções</b>	<b>10.650.927,38</b>	<b>0,00</b>	<b>138.648,10</b>	<b>0,00</b>	<b>10.789.575,48</b>	<b>19.378,25</b>	<b>0,00</b>	<b>0,00</b>	<b>0,00</b>	<b>19.378,25</b>	<b>10.808.953,73</b>
- Fundunesp	8.110.344,50	0,00	60.000,00	0,00	8.170.344,50	0,00	0,00	0,00	0,00	0,00	8.170.344,50
- FEU (Editora Unesp)	2.370.457,38	0,00	70.928,10	0,00	2.441.385,48	0,00	0,00	0,00	0,00	0,00	2.441.385,48
- Outras Subvenções	170.125,50	189.200,00	7.720,00	0,00	177.845,50	19.378,25	0,00	0,00	0,00	19.378,25	197.223,75
<b>3. Investimentos</b>	<b>38.809.143,73</b>	<b>2.142.809,38</b>	<b>13.108.193,18</b>	<b>0,00</b>	<b>54.060.146,29</b>	<b>11.646.476,84</b>	<b>2.128.873,26</b>	<b>8.001.181,70</b>	<b>1.029.731,72</b>	<b>22.806.263,52</b>	<b>76.866.409,81</b>
<b>3.1. Plano de Obras e Infraestrutura</b>	<b>29.140.704,31</b>	<b>23.480,71</b>	<b>7.610.392,33</b>	<b>0,00</b>	<b>36.774.577,35</b>	<b>7.050.955,24</b>	<b>470.966,80</b>	<b>5.715.745,18</b>	<b>1.029.731,72</b>	<b>14.267.398,94</b>	<b>51.041.976,29</b>
- Aquisição, Constr. e Reformas de Imóveis	29.140.704,31	23.480,71	7.610.392,33	0,00	36.774.577,35	7.050.955,24	470.966,80	5.715.745,18	1.029.731,72	14.267.398,94	51.041.976,29
<b>3.2. Programa Bibliotecas</b>	<b>100.065,79</b>	<b>0,00</b>	<b>692,00</b>	<b>0,00</b>	<b>100.757,79</b>	<b>3.100,00</b>	<b>0,00</b>	<b>0,00</b>	<b>0,00</b>	<b>3.100,00</b>	<b>103.857,79</b>
- Aquisição de Livros e Periódicos	100.065,79	0,00	692,00	0,00	100.757,79	3.100,00	0,00	0,00	0,00	3.100,00	103.857,79
<b>3.3. Programa de Informatização</b>	<b>2.837.970,79</b>	<b>331.556,04</b>	<b>1.916.710,44</b>	<b>0,00</b>	<b>5.086.237,27</b>	<b>1.259.281,60</b>	<b>575.287,00</b>	<b>878.871,31</b>	<b>0,00</b>	<b>2.713.439,91</b>	<b>7.799.677,18</b>
- Equipamentos de Informática	2.837.970,79	331.556,04	1.916.710,44	0,00	5.086.237,27	1.259.281,60	575.287,00	878.871,31	0,00	2.713.439,91	7.799.677,18
<b>3.4. Outros Equipos e Mat. Permanente</b>	<b>6.730.402,84</b>	<b>1.787.772,63</b>	<b>3.580.398,41</b>	<b>0,00</b>	<b>12.098.573,88</b>	<b>3.333.140,00</b>	<b>1.082.619,46</b>	<b>1.406.565,21</b>	<b>0,00</b>	<b>5.822.324,67</b>	<b>17.920.898,55</b>
- Veículos	929.390,00	1.925,00	506.549,42	0,00	1.437.864,42	618.350,00	0,00	63.559,30	0,00	681.909,30	2.119.773,72
- Outros Bens Móveis/Imóveis	5.801.012,84	1.785.847,63	3.073.848,99	0,00	10.660.709,46	2.714.790,00	1.082.619,46	1.343.005,91	0,00	5.140.415,37	15.801.124,83
<b>4. Dívida Contratada</b>	<b>51.305.162,74</b>	<b>0,00</b>	<b>0,00</b>	<b>0,00</b>	<b>51.305.162,74</b>	<b>0,00</b>	<b>0,00</b>	<b>0,00</b>	<b>0,00</b>	<b>0,00</b>	<b>51.305.162,74</b>
- Acordo Brasil França	390.507,38	0,00	0,00	0,00	390.507,38	0,00	0,00	0,00	0,00	0,00	390.507,38
- Parcelamento INSS	834.001,25	0,00	0,00	0,00	834.001,25	0,00	0,00	0,00	0,00	0,00	834.001,25
- Parcelamento IPESP (Vide Nota)	37.883.334,00	0,00	0,00	0,00	37.883.334,00	0,00	0,00	0,00	0,00	0,00	37.883.334,00
- Parcelamento PASEP	4.753.487,44	0,00	0,00	0,00	4.753.487,44	0,00	0,00	0,00	0,00	0,00	4.753.487,44

continuação

Despesas/Programas	Execução Financeira por Fonte de Recursos – 2008				Execução Financeira por Fonte de Recursos – 2008				Total Geral Pago Acum.		
	Orçamento Vigente				Restos a Pagar						
	Tesouro	Convênios	Rec. Própria	Op. Crédito	Total	Tesouro	Convênios	Rec. Própria		Op. Crédito	Total
- Parcelamento IAMSPE	3.251.997,24	0,00	0,00	0,00	3.251.997,24	0,00	0,00	0,00	0,00	0,00	3.251.997,24
- Operação Alemanha	1.505.580,98	0,00	0,00	0,00	1.505.580,98	0,00	0,00	0,00	0,00	0,00	1.505.580,98
- BNDES	2.686.254,45	0,00	0,00	0,00	2.686.254,45	0,00	0,00	0,00	0,00	0,00	2.686.254,45
<b>5. Sentenças Judiciais</b>	<b>1.413.435,07</b>	<b>0,00</b>	<b>770,88</b>	<b>0,00</b>	<b>1.414.205,95</b>	<b>9.718.218,90</b>	<b>0,00</b>	<b>0,00</b>	<b>0,00</b>	<b>9.718.218,90</b>	<b>11.132.424,85</b>
<b>Total Geral</b>	<b>1.072.162.826,82</b>	<b>35.700.014,12</b>	<b>26.510.434,48</b>	<b>0,00</b>	<b>1.134.373.275,42</b>	<b>108.280.619,63</b>	<b>2.607.143,75</b>	<b>10.022.550,14</b>	<b>1.029.731,72</b>	<b>121.940.045,24</b>	<b>1.256.313.320,66</b>

Notas:

(0) Valores correntes em R\$.

Total Geral por Fonte:

Tesouro = R\$ 1.180.443.446,45

Convênios = R\$ 38.307.157,87

Recursos Próprios = R\$ 36.532.984,62

Operações de Crédito = R\$ 1.029.731,72

Total = R\$ 1.256.313.320,66



TABELA 6.06 – EXECUÇÃO FINANCEIRA<sup>(1)</sup> DO EXERCÍCIO DE 2009

Despesas/Programas	Execução Financeira por Fonte de Recursos – 2009 Orçamento Vigente					Execução Financeira por Fonte de Recursos – 2009 Restos a Pagar					Total Geral Pago Acum.
	Tesouro	Convênios	Rec. Própria	Op. Crédito	Total	Tesouro	Convênios	Rec. Própria	Op. Crédito	Total	
1. Despesa Pessoal e Reflexos	883.817,104,98	0,00	782.495,53	0,00	884.599.600,51	160.396.540,35	0,00	0,00	0,00	160.396.540,35	1.044.996.140,86
1.1. Vencimentos	756.334.510,20	0,00	220.780,17	0,00	756.555.290,37	115.333.941,74	0,00	0,00	0,00	115.333.941,74	871.889.232,11
- Pessoal Ativo	540.668.148,76	0,00	86.338,61	0,00	540.754.487,37	81.833.142,04	0,00	0,00	0,00	81.833.142,04	622.587.629,41
- Inativos	213.717.436,21	0,00	0,00	0,00	213.717.436,21	33.327.472,15	0,00	0,00	0,00	33.327.472,15	247.044.908,36
- Plantões Autônomos (Médicos)	1.948.925,23	0,00	134.441,56	0,00	2.083.366,79	173.327,55	0,00	0,00	0,00	173.327,55	2.256.694,34
1.2. Encargos	127.482.594,78	0,00	561.715,36	0,00	128.044.310,14	45.062.598,61	0,00	0,00	0,00	45.062.598,61	173.106.908,75
2. Despesas de Custo	142.225.647,91	16.759.399,79	34.042.927,72	0,00	193.027.975,42	17.876.075,64	802.807,61	2.351.511,99	0,00	21.030.395,24	214.058.370,66
2.1. Programa PROAS	18.758.394,66	0,00	195.648,53	0,00	18.954.043,19	1.309.035,62	0,00	0,00	0,00	1.309.035,62	20.263.078,81
- Vale Alimentação	15.239.999,75	0,00	194.082,33	0,00	15.434.082,08	1.120.586,63	0,00	0,00	0,00	1.120.586,63	16.554.668,71
- Vale Transporte	1.901.254,54	0,00	1.566,20	0,00	1.902.820,74	35.069,70	0,00	0,00	0,00	35.069,70	1.937.890,44
- Centro Conv. Infantil	1.617.140,37	0,00	0,00	0,00	1.617.140,37	153.379,29	0,00	0,00	0,00	153.379,29	1.770.519,66
2.2. Programa: Assistência ao Estudante	14.128.078,37	6.976.027,46	2.719.712,75	0,00	23.823.818,58	951.965,14	148.407,32	168.419,71	0,00	1.268.792,17	25.092.610,75
- Bolsa de Apoio ao Estudante	4.021.044,90	2.443.176,00	1.010.097,76	0,00	7.474.318,66	330.017,14	5.809,00	8.106,04	0,00	343.932,18	7.818.250,84
- Bolsa Incentivo Técnico Acadêmico	1.265.320,01	21.864,34	209.629,93	0,00	1.496.814,28	85.341,99	0,00	5.307,55	0,00	90.649,54	1.587.463,82
- Outras Modalidades	4.520.568,75	3.268.569,96	1.412.420,40	0,00	9.201.559,11	218.178,74	56.415,90	150.306,12	0,00	424.900,76	9.626.459,87
- Auxílio Moradia	4.148.196,78	1.400,00	11.060,00	0,00	4.160.656,78	313.027,27	0,00	300,00	0,00	313.327,27	4.473.984,05
- Auxílio Financeiro a Pesquisadores	172.947,93	1.241.017,16	76.504,66	0,00	1.490.469,75	5.400,00	86.182,42	4.400,00	0,00	95.982,42	1.586.452,17
2.3. Programa: Manutenção dos Campi	87.729.439,62	9.021.135,98	30.676.029,28	0,00	127.426.604,88	12.805.551,59	557.208,92	1.726.033,52	0,00	15.088.794,03	142.515.398,91
- Utilidade Pública	20.184.607,73	0,00	26.346,69	0,00	20.210.954,42	996.167,15	0,00	103.131,18	0,00	1.099.298,33	21.310.252,75
- Combustíveis e Lubrificantes	2.152.275,94	5.553,94	107.847,50	0,00	2.265.677,38	315.407,64	0,00	24.280,42	0,00	339.688,06	2.605.365,44
- Gêneros Alimentícios	1.893.541,37	255,49	391.677,00	0,00	2.285.473,86	236.782,51	0,00	50.221,35	0,00	287.003,86	2.572.477,72
- Medicamentos	4.254.202,31	58.434,05	131.661,19	0,00	4.444.297,55	160.595,56	5.118,29	12.318,78	0,00	178.032,63	4.622.330,18
- Serviços de Limpeza	8.636.730,88	0,00	550,00	0,00	8.637.280,88	896.008,83	0,00	0,00	0,00	896.008,83	9.533.289,71
- Serviços de Vigilância	2.446.214,78	0,00	4.101,04	0,00	2.450.315,82	380.310,03	0,00	6.912,00	0,00	387.222,03	2.837.537,85
- Aluguéis	162.291,68	0,00	1.500,00	0,00	163.791,68	23.597,02	0,00	4.000,00	0,00	27.597,02	191.388,70
- Serviços Comunicação de Dados	870.903,80	0,00	0,00	0,00	870.903,80	382.515,38	0,00	0,00	0,00	382.515,38	1.253.419,18
- Empresa Brasileira de Correios	769.054,26	22.886,39	9.406,88	0,00	801.347,53	87.038,97	9.415,55	0,00	0,00	96.454,52	897.802,05
- Serviços de Manutenção	3.077.561,87	185.390,59	718.286,39	0,00	3.981.238,85	749.230,65	10.599,67	372.559,18	0,00	1.132.389,50	5.113.628,35
- Locação Máquinas Reprográficas	959.677,21	0,00	17.304,36	0,00	976.981,57	165.143,59	0,00	7.293,62	0,00	172.437,21	1.149.418,78
- Despesa Importação	591.165,37	18.197,32	4.210,04	0,00	613.572,73	0,00	0,00	0,00	0,00	0,00	613.572,73
- Matérias, Peças e Acessórios	2.389.851,02	145.952,08	420.908,67	0,00	2.956.711,77	645.091,30	14.362,57	101.063,82	0,00	760.517,69	3.717.229,46
- Mat. Bibliográfico-Port. UNESP 289/05	247.343,08	51.468,02	52.145,00	0,00	350.956,10	80.853,79	1.517,76	1.699,45	0,00	84.071,00	435.027,10
- Outros Materiais de Consumo	14.690.359,21	1.809.851,31	2.681.214,36	0,00	19.181.424,88	3.355.641,85	330.212,23	509.911,22	0,00	4.195.765,30	23.377.190,18
- Diárias	5.391.385,95	1.002.722,06	1.144.390,97	0,00	7.538.498,98	0,00	1.155,00	0,00	0,00	1.155,00	7.539.653,98
- Outros Serviços e Encargos	19.012.273,16	5.720.424,73	24.964.479,19	0,00	49.697.177,08	4.331.167,32	184.827,85	532.642,50	0,00	5.048.637,67	54.745.814,75



continuação

	Execução Financeira por Fonte de Recursos – 2009					Execução Financeira por Fonte de Recursos – 2009					Total Geral Pago Acum.
	Orçamento Vigente					Restos a Pagar					
Despesas/Programas	Tesouro	Convênios	Rec. Própria	Op. Crédito	Total	Tesouro	Convênios	Rec. Própria	Op. Crédito	Total	
2.4. Programa de Informatização	4.110.736,01	762.236,35	238.793,56	0,00	5.111.765,92	2.668.223,29	97.191,37	430.046,61	0,00	3.195.461,27	8.307.227,19
– Manutenção de Computadores	543.504,60	53.339,95	35.006,97	0,00	631.851,52	309.275,25	230,00	5.100,00	0,00	314.605,25	946.456,77
– Materiais de Consumo de Informática	1.882.652,35	626.194,76	168.128,81	0,00	2.676.975,92	502.349,95	96.961,37	305.595,48	0,00	904.906,80	3.581.882,72
– Aquisição de Softwares	1.684.579,06	82.701,64	35.657,78	0,00	1.802.938,48	1.856.598,09	0,00	119.351,13	0,00	1.975.949,22	3.778.887,70
2.5. Programa Subvenções	17.498.999,25	0,00	212.743,60	0,00	17.711.742,85	141.300,00	0,00	27.012,15	0,00	168.312,15	17.880.055,00
– Fundunesp	13.440.892,68	0,00	0,00	0,00	13.440.892,68	30.000,00	0,00	0,00	0,00	30.000,00	13.470.892,68
– FEU (Editora UNESP)	3.716.761,24	0,00	120.917,00	0,00	3.837.678,24	104.500,00	0,00	27.012,15	0,00	131.512,15	3.969.190,39
– Outras Subvenções	341.345,33	0,00	91.826,60	0,00	433.171,93	6.800,00	0,00	0,00	0,00	6.800,00	439.971,93
3. Investimentos	29.322.302,49	2.372.698,43	12.738.439,42	0,00	44.433.440,34	50.234.180,21	4.865.592,35	8.362.981,78	0,00	63.462.754,34	107.896.194,68
3.1. Plano de Obras e Infraestrutura	20.889.023,34	774.267,28	5.187.477,32	0,00	26.850.767,94	18.856.585,15	4.271.887,89	3.788.100,14	0,00	26.916.573,18	53.767.341,12
– Aquisição, Constr. e Reformas de Imóveis	20.889.023,34	774.267,28	5.187.477,32	0,00	26.850.767,94	18.856.585,15	4.271.887,89	3.788.100,14	0,00	26.916.573,18	53.767.341,12
3.2. Programa Bibliotecas	13.045,95	0,00	134.513,52	0,00	147.559,47	0,00	0,00	395,00	0,00	395,00	147.954,47
– Aquisição de Livros e Periódicos	13.045,95	0,00	134.513,52	0,00	147.559,47	0,00	0,00	395,00	0,00	395,00	147.954,47
3.3. Programa de Informatização	3.223.810,26	241.192,20	1.913.981,67	0,00	5.378.984,13	4.069.475,65	64.288,00	1.428.625,16	0,00	5.562.388,81	10.941.372,94
– Equipamentos de Informática	3.223.810,26	241.192,20	1.913.981,67	0,00	5.378.984,13	4.069.475,65	64.288,00	1.428.625,16	0,00	5.562.388,81	10.941.372,94
3.4. Outros Equipos e Mat. Permanente	5.196.422,94	1.357.238,95	5.502.466,91	0,00	12.056.128,80	27.308.119,41	529.416,46	3.145.861,48	0,00	30.983.397,35	43.039.526,15
– Veículos	474.158,99	0,00	259.306,00	0,00	733.464,99	978.777,57	0,00	973.276,00	0,00	1.952.053,57	2.685.518,56
– Outros Bens Móveis/Imóveis	4.722.263,95	1.357.238,95	5.243.160,91	0,00	11.322.663,81	26.329.341,84	529.416,46	2.172.585,48	0,00	29.031.343,78	40.354.007,59
4. Dívida Contratada	9.873.011,08	0,00	0,00	0,00	9.873.011,08	0,00	0,00	0,00	0,00	0,00	9.873.011,08
– Juros e Encargos Dívida Contratada	5.847.026,97	0,00	0,00	0,00	5.847.026,97	0,00	0,00	0,00	0,00	0,00	5.847.026,97
– Amortização Dívida Contratada	4.025.984,11	0,00	0,00	0,00	4.025.984,11	0,00	0,00	0,00	0,00	0,00	4.025.984,11
5. Sentenças Judiciais	752.689,68	0,00	80,96	0,00	752.770,64	12.091.721,30	0,00	0,00	0,00	12.091.721,30	12.844.491,94
Total Geral	1.065.990.756,14	19.132.098,22	47.563.943,63	0,00	1.132.686.797,99	240.598.517,50	5.668.399,96	10.714.493,77	0,00	256.981.411,23	1.389.668.209,22

Notas:

(0) Valores correntes em R\$.

Total Geral por Fonte:

Tesouro = R\$ 1.306.589.273,64

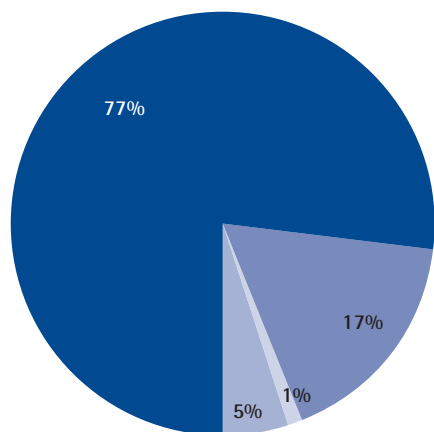
Convênios = R\$ 24.800.498,18

Recursos Próprios = R\$ 58.278.437,40

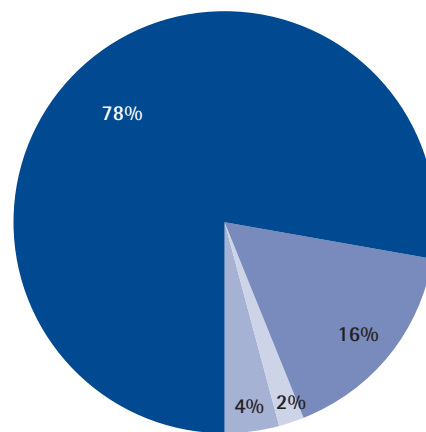
Operações de Crédito = R\$ 0,00

Total = R\$ 1.389.668.209,22

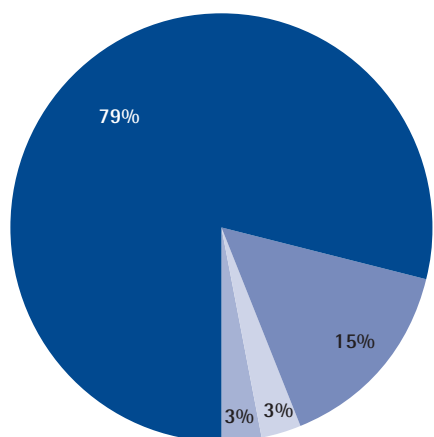
DESPESAS REALIZADAS EM 2003



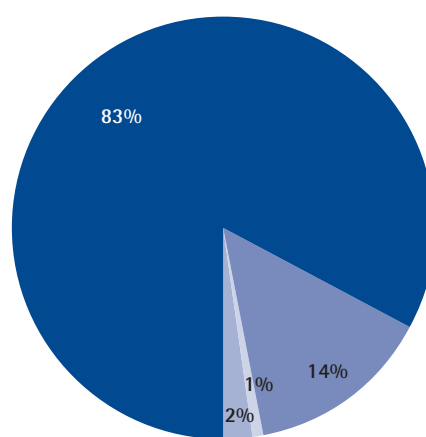
DESPESAS REALIZADAS EM 2004



DESPESAS REALIZADAS EM 2005



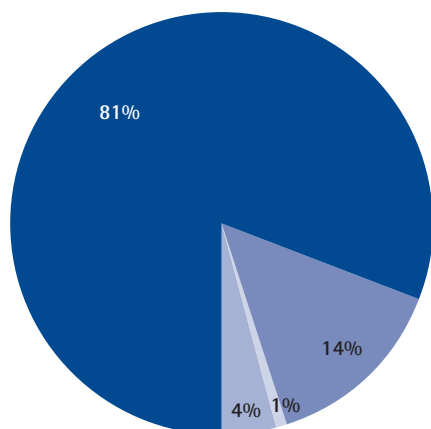
DESPESAS REALIZADAS EM 2006



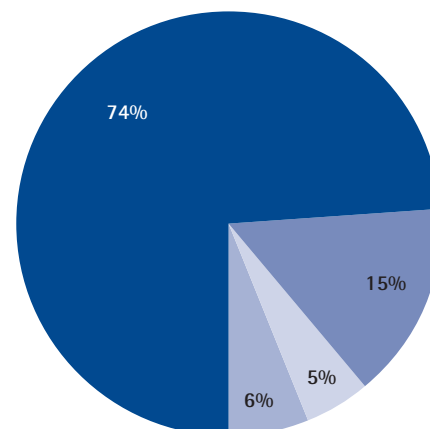
■ Pessoal e Reflexos   
 ■ Despesas Custeio   
 ■ Despesas de Capital   
 ■ Dívidas e Sentenças Judiciais

	2003	2004	2005	2006
<b>Despesas/ano</b>	<b>(valores em R\$ mil, a preços correntes)</b>			
Pessoal e Reflexos	636.990	714.877	765.851	853.561
Despesas de Custeio	138.167	143.069	141.229	139.267
Dívida e Sentenças Judiciais	10.241	20.296	25.775	12.106
Despesas de Capital	42.949	33.398	28.956	22.490
<b>Total das Despesas</b>	<b>828.347</b>	<b>911.640</b>	<b>961.811</b>	<b>1.027.424</b>

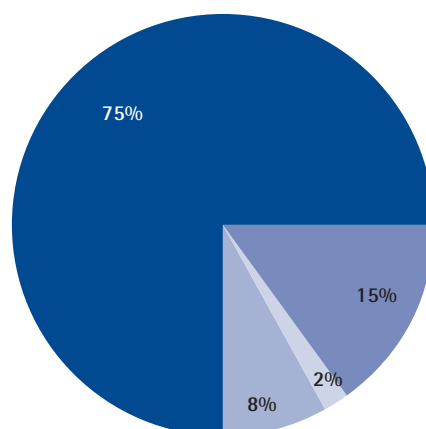
DESPESAS REALIZADAS EM 2007



DESPESAS REALIZADAS EM 2008



DESPESAS REALIZADAS EM 2009



■ Pessoal e Reflexos   
 ■ Despesas Custeio   
 ■ Despesas de Capital   
 ■ Dívidas e Sentenças Judiciais

Despesas/ano	2007	2008	2009
	(valores em R\$ mil, a preços correntes)		
Pessoal e Reflexos	898.191	933.476	1.044.997
Despesas de Custeio	152.602	183.534	214.058
Dívida e Sentenças Judiciais	11.221	62.437	22.717
Despesas de Capital	43.018	76.866	107.896
<b>Total das Despesas</b>	<b>1.105.032</b>	<b>1.256.313</b>	<b>1.389.668</b>



# Conteúdo

---

<b>7. INFRAESTRUTURA</b>	<b>205</b>
--------------------------	------------

---

Tabela 7.01 Área física e construída por unidade universitária – 2009	206
---	-----

TABELA 7.01 – ÁREA FÍSICA E CONSTRUÍDA POR UNIDADE UNIVERSITÁRIA– 2009

Unidades da UNESP			Câmpus Experimentais da UNESP		
FOAraç	F	293.264,81	CE - Dracena	F	90.452,38
	C	36.551,02		C	3.022,00
FCLAr	F	296.430,90	CE - Itapeva	F	88.973,33
	C	18.428,08		C	4.831,00
FCFAr	F	-	CE - Ourinhos	F	60.000,00
	C	9.784,99		C	1.850,00
FOAr	F	7.298,80	CE - Registro	F	887.375,10
	C	19.129,02		C	4.752,81
IQAr	F	52.727,22	CE - Rosana	F	14.308,70
	C	20.214,42		C	3.253,00
FCLAs	F	251.991,50	CE - São Vicente	F	10.301,21
	C	23.983,13		C	2.088,92
AGBa	F	4.626.072,00	CE - Sorocaba	F	10.000,00
	C	32.353,28		C	4.380,00
AGBo	F	26.803.912,49	CE - Tupã	F	42.014,63
	C	15.580,66		C	3.490,50
FMBBo	F	-	<b>Total</b>	<b>F</b>	<b>1.203.425,35</b>
	C	45.978,19	<b>Total</b>	<b>C</b>	<b>27.668,23</b>
FMVZBo	F	-	<b>Unidades e Câmpus Experimentais / UNESP</b>		
	C	44.740,44	Unidades	F	61.670.695,14
IBBo	F	-		C	741.758,64
	C	25.153,91	Câmpus Experimentais	F	1.203.425,35
FCABo	F	-		C	27.668,23
	C	32.951,53	<b>Total</b>	<b>F</b>	<b>62.874.120,49</b>
FHDSSFr	F	213.083,60	<b>Total</b>	<b>C</b>	<b>769.426,87</b>
	C	14.032,16			
FEG	F	175.789,00			
	C	14.638,38			
FEIS	F	16.974.120,00			
	C	92.966,59			
FCAVJ	F	8.289.200,00			
	C	115.376,67			
FFCMa	F	352.345,43			
	C	15.813,40			
FCTPP	F	380.827,50			
	C	24.589,10			
IBRC	F	967.027,97			
	C	33.112,12			
IGCERC	F	587.834,97			
	C	38.901,50			
IBILCE	F	1.341.557,99			
	C	36.233,30			
FOSJC	F	16.407,45			
	C	12.817,91			
IASP	F	5.505,21			
	C	3.266,00			
IFTSP	F	6.552,00			
	C	1.818,00			
Reitoria	F	28.746,30			
	C	13.344,84			
<b>Total</b>	<b>F</b>	<b>61.670.695,14</b>			
<b>Total</b>	<b>C</b>	<b>741.758,64</b>			

F – Física C – Construída.

Obs.: Área física de Botucatu somadas na AGBO.

## Conteúdo

---

### 8. ATENDIMENTO À COMUNIDADE 207

---

Tabela 8.01	Benefícios vale-refeição, por unidade universitária (servidores atendidos) – 2005 a 2009	209
Tabela 8.02	Benefícios vale-transporte, por unidade universitária (servidores atendidos) – 2005 a 2009	211
Tabela 8.03	Número de atendimentos pelo Hospital das Clínicas, Câmpus de Botucatu – 1998 a 2009	213
Tabela 8.04	Número de atendimentos odontológicos, Câmpus de São José dos Campos – 2002 a 2009	215
Tabela 8.05	Número de atendimentos odontológicos, Câmpus de Araraquara – 2002 a 2009	216
Tabela 8.06	Número de atendimentos odontológicos, Câmpus de Araçatuba – 2005 a 2009	218
Tabela 8.07	Número de assistências do Centro de Assistência Odontológica a Excepcionais, Câmpus de Araçatuba – 1998 a 2009	219
Tabela 8.08	Número de atendimentos e procedimentos do Centro de Assistência Odontológica a Excepcionais, Câmpus de Araçatuba – 1998 a 2009	220
Tabela 8.09	Resumo das atividades do Centro de Assistência Odontológica a Excepcionais, Câmpus de Araçatuba – 1998 a 2009	221
Tabela 8.10	Número de assistências do Centro de Oncologia Bucal, Câmpus de Araçatuba – 1998 a 2009	222
Tabela 8.11	Número de atendimentos do Hospital Veterinário, Câmpus de Araçatuba – 1998 a 2009	223
Tabela 8.12	Número de atendimentos do Hospital Veterinário, Câmpus de Botucatu – 1998 a 2009	224
Tabela 8.13	Número de atendimentos do Hospital Veterinário, Câmpus de Jaboticabal – 1998 a 2009	226

Tabela 8.14	CCI – Centro de Convivência Infantil – número de beneficiários (crianças matriculadas e atendidas, por categoria e unidade universitária) – 2006 a 2009	227
Tabela 8.15	CCI – Centro de Convivência Infantil – número de beneficiários (crianças matriculadas e atendidas, por período e unidade universitária) – 2006 a 2009	228
Tabela 8.16	Número de alunos atendidos, por unidade universitária e programa de moradia estudantil – 2006 a 2009	229
Tabela 8.17	Atividades do Centro Jurídico Social, Câmpus de Franca – 1998 a 2009	231
Tabela 8.18	Inserções para divulgação da UNESP em 2009	232
Tabela 8.19	Prestação de serviços diversos – 1998 a 2009	234
Tabela 8.20	Alunos matriculados na graduação, pós-graduação e Lato Sensu com necessidades especiais em 2009	235



**TABELA 8.01 – BENEFÍCIOS VALE-REFEIÇÃO, POR UNIDADE UNIVERSITÁRIA (SERVIDORES ATENDIDOS) – 2005 A 2009**

U.U.	Dez./05	Dez./06	Dez./07	Dez./08	Dez./09
<b>A - Unidades Universitárias</b>					
FOAç	181	179	176	184	247
FCFAr	108	98	87	83	126
FCLAr	118	117	113	116	146
FOAr	128	111	95	99	127
IQAr	78	69	62	65	98
FCLAs	111	110	109	115	130
FAACBa	59	57	57	69	70
FCBa	71	66	69	72	80
FEBa	82	81	82	72	95
FCABo	228	218	211	208	248
FMBBo	1.065	992	949	950	1.106
FMVZBo	175	161	161	158	186
IBBo	108	111	104	102	137
FHDSSFr	79	75	81	87	107
FEG	175	168	167	161	200
FEIS	272	254	278	153	303
FCAVJ	449	454	433	432	517
FFCMa	122	108	111	116	129
FCTPP	186	108	155	153	176
IBRC	144	134	126	145	160
IGCERC	124	124	128	132	160
FOSJC	90	85	88	86	105
IBILCESJRP	150	139	143	142	166
IASP	59	55	62	59	72
CLPSV*	19	-	-	-	-
<b>Subtotal</b>	<b>4.381</b>	<b>4.074</b>	<b>4.047</b>	<b>3.959</b>	<b>4.891</b>
<b>A1 – Câmpus Experimentais - Unidades Acadêmico-Administrativas</b>					
São Vicente*	-	17	18	20	11
Dracena	11	10	17	16	-
Itapeva	10	11	16	18	-
Ourinhos	8	8	13	15	-
Registro	11	12	13	17	-
Rosana	9	9	15	17	-
Sorocaba	27	26	31	29	-
Tupã	11	7	16	16	-
<b>Subtotal</b>	<b>87</b>	<b>100</b>	<b>139</b>	<b>148</b>	<b>11</b>
<b>Total</b>	<b>4.468</b>	<b>4.174</b>	<b>4.186</b>	<b>4.107</b>	<b>4.902</b>
<b>B – Unidades Complementares</b>					
<b>B1 – Institutos Especiais</b>					
CAUNESP	15	15	14	12	16
CEA	6	6	6	6	8
CRTVCE	18	18	18	17	6
IPMet	15	14	15	15	11
<b>Subtotal</b>	<b>54</b>	<b>53</b>	<b>53</b>	<b>50</b>	<b>41</b>
<b>B2 – Outras Unidades</b>					
CGB	3	3	3	2	5
<b>Subtotal</b>	<b>3</b>	<b>3</b>	<b>3</b>	<b>2</b>	<b>5</b>
<b>Total</b>	<b>57</b>	<b>56</b>	<b>56</b>	<b>52</b>	<b>46</b>

continuação

U.U.	Dez./05	Dez./06	Dez./07	Dez./08	Dez./09
<b>C – Unidades Auxiliares</b>					
<b>C1 – Institutos de Pesquisa</b>					
CEVAP	3	4	2	4	5
CERAT	-	-	-	-	-
<b>Total</b>	<b>3</b>	<b>4</b>	<b>2</b>	<b>4</b>	<b>5</b>
<b>D – Unidades Administrativas</b>					
AGBa	153	138	136	151	166
AGBo	110	104	100	102	115
RUNESP	126	107	93	88	181
<b>Total</b>	<b>389</b>	<b>349</b>	<b>329</b>	<b>341</b>	<b>462</b>
<b>Total Geral</b>	<b>4.917</b>	<b>4.583</b>	<b>4.573</b>	<b>4.504</b>	<b>5.415</b>

\* A partir de 27/04/06 passou a denominar-se Câmpus Experimental do Litoral Paulista – Unidade do Litoral Paulista.  
Obs.: Distribuição mensal.

TABELA 8.02 – BENEFÍCIOS VALE-TRANSPORTE, POR UNIDADE UNIVERSITÁRIA (SERVIDORES ATENDIDOS) – 2005 A 2009

U.U.	Dez./05	Dez./06	Dez./07	Dez./08	Dez./09
<b>A - Unidades Universitárias</b>					
FOAç	181	107	122	173	202
FCFAr	108	83	78	76	83
FCLAr	119	101	89	106	102
FOAr	126	97	84	97	104
IQAr	78	69	60	62	60
FCLAs	111	82	78	104	139
FAACBa	58	28	25	44	53
FCBa	71	37	38	55	58
FEBa	83	46	48	65	82
FCABo	200	184	182	128	188
FMBBo	1.063	963	925	872	895
FMVZBo	149	136	136	97	125
IBBo	108	103	96	95	94
FHDSSFr	79	75	77	86	94
FEG	175	168	167	137	169
FEIS	-	-	-	249	263
FCAVJ	416	414	392	401	422
FFCMa	104	87	86	89	131
FCTPP	186	136	133	142	157
IBRC	134	77	92	133	145
IGCERC	102	57	84	122	137
FOSJC	90	76	71	85	91
IBILCESJRP	149	133	134	122	148
IASP	60	48	50	51	50
CLPSV*	19	-	-	-	-
<b>Subtotal</b>	<b>3.969</b>	<b>3.307</b>	<b>3.247</b>	<b>3.591</b>	<b>3.992</b>
<b>A1 – Câmpus Experimentais – Unidades Acadêmico-Administrativas</b>					
São Vicente*	-	14	17	20	21
Dracena	11	10	7	16	18
Itapeva	10	5	8	18	20
Ourinhos	8	8	13	16	18
Registro	11	12	13	15	13
Rosana	-	-	-	16	18
Sorocaba	26	22	29	24	30
Tupã	8	4	7	14	16
<b>Subtotal</b>	<b>74</b>	<b>75</b>	<b>94</b>	<b>139</b>	<b>154</b>
<b>Total</b>	<b>4.043</b>	<b>3.382</b>	<b>3.341</b>	<b>3.730</b>	<b>4.146</b>
<b>B – Unidades Complementares</b>					
<b>B1 – Institutos Especiais</b>					
CAUNESP	12	12	12	12	12
CEA	6	2	1	5	5
CRTVCE	18	12	11	16	16
IPMet	15	12	13	15	15
<b>Subtotal</b>	<b>51</b>	<b>38</b>	<b>37</b>	<b>48</b>	<b>48</b>
<b>B2 – Outras Unidades</b>					
CGB	3	2	3	2	1
<b>Subtotal</b>	<b>3</b>	<b>2</b>	<b>3</b>	<b>2</b>	<b>1</b>
<b>Total</b>	<b>54</b>	<b>40</b>	<b>40</b>	<b>50</b>	<b>49</b>

continuação

U.U.	Dez./05	Dez./06	Dez./07	Dez./08	Dez./09
<b>C – Unidades Auxiliares</b>					
<b>C1 – Institutos de Pesquisa</b>					
CEVAP	3	3	2	4	5
CERAT	-	-	-	-	-
<b>Total</b>	<b>3</b>	<b>3</b>	<b>2</b>	<b>4</b>	<b>9</b>
<b>D – Unidades Administrativas</b>					
AGBa	152	105	92	133	158
AGBo	110	104	100	95	99
RUNESP	129	98	89	88	99
<b>Total</b>	<b>391</b>	<b>307</b>	<b>281</b>	<b>316</b>	<b>356</b>
<b>Total Geral</b>	<b>4.491</b>	<b>3.732</b>	<b>3.664</b>	<b>4.100</b>	<b>4.560</b>

\* A partir de 27/04/06 passou a denominar-se Câmpus Experimental do Litoral Paulista – Unidade do Litoral Paulista.

TABELA 8.03 – NÚMERO DE ATENDIMENTOS PELO HOSPITAL DAS CLÍNICAS, CÂMPUS DE BOTUCATU – 1998 A 2009

Áreas	1998	1999	2000	2001	2002	2003
Prontuários Abertos	18.653	18.110	17.620	18.162	20.240	19.872
Consultas Ambulatório	191.131	191.540	169.147	193.340	206.092	215.045
Consultas PS/Triagem Médica	158.438	164.693	166.480	172.529	182.979	171.801
Consultas Quimioterapia	7.171	5.404	5.282	5.304	6.216	6.790
Consultas Div. Hemocentro	6.123	7.562	8.120	7.510	8.564	10.140
Internações	14.756	17.532	16.733	16.792	18.045	17.811
Altas	14.263	16.831	15.940	16.055	17.368	17.054
Óbitos	525	734	772	720	709	728
Óbitos PS	267	153	145	111	134	164
Cirurgias	5.733	6.093	5.876	6.554	7.044	7.226
Cirurgias Ambulatório	3.097	3.731	3.360	2.873	3.076	3.256
Partos	1.434	1.396	1.347	1.142	1.229	1.267
Nascimentos	1.454	1.414	1.331	1.137	1.241	1.314
Leitos	372	345	345	345	345	345
Leitos PS (Adulto/Pediatria)	27	27	27	27	27	27
Leitos UTI (Enfermaria)	27	27	27	27	27	32
Leitos UTI (PS)	15	15	15	15	15	15
Laboratório Análise Clínica	1.085.175	1.093.407	1.055.005	983.424	1.011.660	1.099.794
Exames Radiológicos	75.086	78.582	79.439	82.720	93.324	94.121
Exames Anatomo-patológicos	50.330	57.347	64.235	61.599	52.081	50.994
Exames Endoscópicos	4.205	4.506	4.277	3.746	4692	7.621
Exames Setor Fisiológico	19.635	17.034	18.318	22.532	23.965	27.674
Exames Setor Reabilitação	35.584	27.827	24.962	33.093	29.557	28.401
Exames Radioterapia	14.412	12.549	15.487	17.036	15.256	23.711
Exames Setor Medicina Nuclear	3.531	4.013	4.052	3.862	4.454	3.379
Exames Hemodinâmicos	2.604	2.558	2.496	3.629	4.283	2.270
Unidade de Litotripsia	-	563	-	799	869	798
Diálise Peritoneal Ambulatório	43	45	34	769	806	664
Hemodiálise	7.493	9.378	10.522	11.492	13.271	14.430
Quimioterapia	3.873	5.041	6.128	6.461	8.117	8.878
Exames Divisão Hemocentro	620.965	610.331	663.026	633.912	692.059	679.339
Transfusões Div. Hemocentro	13.772	10.890	10.981	12.717	11.496	10.321
Refeições Servidas H.C.	957.954	873.734	908.751	979.121	1.014.292	984.472
Altas Clínicas	8.627	10.835	9.855	9.509	9.926	9.695
Altas Cirúrgicas	5.636	5.996	6.085	6.622	7.442	7.359
Necrópsias	134	135	146	364	378	386
Tomografia Computadorizada	5.494	6.489	5.973	7.132	7.816	7.662
Ressonância Magnética	1.384	1.480	1.712	1.769	1.809	2.151
Ultra-sonografia	17.304	18.147	16.898	17.757	19.645	20.722
Funcionários do H.C.	-	-	1.348	1.325	1.310	1.256

continuação

Áreas	2004	2005	2006	2007	2008	2009
Prontuários Abertos	19.142	20.612	19.983	20.334	21.512	20.280
Consultas Ambulatório	216.727	267.330	318.946	303.748	252.192	247.734
Consultas PS/Triagem Médica	137.816	136.811	132.751	133.388	139.368	133.785
Consultas Quimioterapia	6.953	6.957	7.392	9.661	24.928	24.852
Consultas Div. Hemocentro	10.842	12.351	13.187	15.421	14.678	15.576
Internações	17.768	18.635	18.344	18.845	18.930	19.077
Altas	16.962	17.819	17.567	17.932	17.952	18.104
Óbitos	786	768	801	849	776	960
Óbitos PS	160	143	166	149	159	166
Cirurgias	7.027	7.843	7.646	8.069	8.008	7.767
Cirurgias Ambulatório	3.388	4.329	3.837	4.138	4.210	4.134
Partos	1.281	1.185	1.153	1.089	994	880
Nascimentos	1.312	1.213	1.166	1.098	1.041	906
Leitos	345	345	349	335	354	354
Leitos PS (Adulto/Pediatria)	27	27	28	28	28	28
Leitos UTI (Enfermaria)	37	37	46	46	51	52
Leitos UTI (PS)	15	15	9	9	9	9
Laboratório Análise Clínica	1.057.691	1.223.175	1.300.664	1.536.615	1.540.170	1.733.326
Exames Radiológicos	91.014	105.267	98.552	103.048	102.736	90.886
Exames Anatomo-patológicos	52.456	61.425	62.056	87.907	103.707	77.807
Exames Endoscópicos	8.045	10.005	10.130	9.986	9.607	7.810
Exames Setor Fisiodiagnóstico	28.836	28.803	28.635	28.794	28.906	31.794
Exames Setor Reabilitação	28.697	45.476	90.891	74.926	47.114	47.888
Exames Radioterapia	31.484	36.152	35.028	38.021	44.142	31.123
Exames Setor Medicina Nuclear	3.712	4.080	3.653	3.881	3.823	3.626
Exames Hemodinâmicos	1.586	2.161	2.330	2.743	3.159	3.164
Unidade de Litotripsia	940	2.929	2.867	4.016	2.259	2.763
Diálise Peritoneal Ambulatório	540	613	529	435	411	370
Hemodiálise	16.304	20.239	20.669	21.438	18.836	18.864
Quimioterapia	9.089	9.359	10.611	12.405	13.664	13.344
Exames Divisão Hemocentro	784.057	911.681	858.194	1.060.216	1.187.244	1.291.854
Transfusões Div. Hemocentro	10.327	10.702	12.009	11.333	10.788	13.023
Refeições Servidas H.C.	915.032	1.058.835	1.106.173	1.105.364	1.084.792	1.079.935
Altas Clínicas	9.818	10.066	9.883	9.616	9.666	9.772
Altas Cirúrgicas	7.177	7.753	7.684	8.316	8.406	8.332
Necrópsias	394	453	402	397	339	400
Tomografia Computadorizada	8.526	11.755	11.004	13.783	13.687	13.408
Ressonância Magnética	1.567	2.973	3.167	3.884	3.333	3.431
Ultra-sonografia	17.533	21.401	19.613	21.023	19.797	16.757
Funcionários do H.C.	1.281	1.260	1.239	1.213	1.184	1.160

TABELA 8.04 – NÚMERO DE ATENDIMENTOS ODONTOLÓGICOS, CÂMPUS DE SÃO JOSÉ DOS CAMPOS – 2002 A 2009

Tipos de atendimentos	2002	2003	2004	2005	2006	2007	2008	2009
<b>CEMO – Centro de Estudos dos Materiais Odontológicos</b>								
Pacientes Atendidos	12	-	-	-	-	-	-	-
Procedimentos Realizados	40	-	-	-	-	-	-	-
<b>CENDRO – Centro de Estudos e de Diagnóstico em Radiologia Odontológica</b>								
Panorâmica	1.186	1.016	1.757	1.088	926	890	900	863
Teleradiografia	638	315	197	317	292	285	289	278
Mão-punho	472	218	183	253	275	280	256	277
Oclusal	194	408	75	87	80	79	153	136
Periapical / Triagem de Pacientes	3.097	4.648	7.185	4.253	4.858	3.356	5.949	3.954
Periapical / Pacientes do CEMO	-	-	-	-	84	-	-	-
ATM	-	-	15	24	20	54	-	-
<b>Total</b>	<b>5.587</b>	<b>6.605</b>	<b>9.412</b>	<b>6.022</b>	<b>6.535</b>	<b>4.944</b>	<b>7.547</b>	<b>5.508</b>
<b>CEPO – Centro de Estudo e Pesquisa em Odontopediatria</b>								
Pacientes Atendidos	31	58	68	68	38	85	123	89
Procedimentos Realizados	192	123	612	612	381	177	492	547
<b>CEPOR – Centro de Estudo e Pesquisa em Ortodontia</b>								
Pacientes Atendidos	38	-	-	57	73	93	10	45
Procedimentos Realizados	894	-	-	466	1.393	1.774	125	140
<b>CETRADE – Centro de Estudo de Traumatismos Dentários</b>								
Pacientes Atendidos	128	130	116	233	242	91	98	84
Procedimentos Realizados	496	584	453	619	633	257	1274	416
<b>COAT – Centro de Oclusão e ATM</b>								
Pacientes Atendidos	312	370	163	647	612	190	228	183
Procedimentos Realizados	7.750	3.125	1.509	1.317	2.167	2.189	2.515	563
Outros atendimentos: Fisioterápico, Fonoaudiológico, Médico, Psicológico	-	-	-	2.463	139	-	311	224
<b>GAPEC – Grupo Acadêmico de Pesquisas Clínicas</b>								
Pacientes Atendidos (Dentística e Endo)	72	82	193	131	73	68	30	130
Procedimentos Realizados – idem acima	414	884	907	701	450	683	383	516
<b>NEAPE – Núcleo de Estudos e Atendimento a Pacientes Especiais</b>								
Pacientes Atendidos	56	652	324	324	284	115	72	38
Procedimentos Realizados	79	1.807	897	897	1.395	631	246	127
<b>AEM – Atividades Extra Murais</b>								
Pacientes Atendidos	-	-	-	-	849	894	380	380
Procedimentos Realizados	-	-	-	-	2.664	1.774	1.148	2.204
<b>SOU – Serviço Odontológico de Urgência (Pronto Socorro)</b>								
Pacientes Atendidos	-	-	-	-	1.959	2.327	1.799	2.340
<b>EXTENSÃO – Atendimentos Clínicos Realizados</b>								
Biociências e Diagnóstico Bucal	1.745	3.232	2.297	3.944	2.075	2.254	2.219	4.026
Materiais Odontológicos e Prótese	19.851	19.104	12.826	16.429	20.310	18.143	16.944	8.242
Odontologia Restauradora	12.509	18.634	12.420	20.469	17.393	17.798	14.677	31.128
Odont. Social e Clínica Infantil	21.703	14.561	11.416	16.737	12.680	11.172	11.871	14.553
Diagnóstico e Cirurgia	22.296	16.811	12.514	11.183	14.049	11.501	6.852	8.862
<b>Total</b>	<b>78.104</b>	<b>72.342</b>	<b>51.473</b>	<b>68.762</b>	<b>66.507</b>	<b>60.868</b>	<b>52.563</b>	<b>66.811</b>
<b>NETHO – Núcleo de Ensino e Treinamento de Habilidades Odontológicas</b>								
Pacientes Atendidos	-	-	-	-	-	-	35	50
Procedimento Realizados	-	-	-	-	-	-	400	635

TABELA 8.05 – NÚMERO DE ATENDIMENTOS ODONTOLÓGICOS, CÂMPUS DE ARARAQUARA – 2002 A 2009

Tipos de atendimentos	Pacientes Atendidos				Número de Consultas Realizadas				Número de Tratamentos Realizados			
	2002	2003	2004	2005	2002	2003	2004	2005	2002	2003	2004	2005
Odontopediatria	853	852	883	704	3.529	3.316	3.248	3.254	10.761	10.405	11.654	9.722
Ortodontia	305	359	334	363	2.127	2.174	2.038	2.495	4.768	4.421	4.886	5.154
Pós-Grad. Mestr. Ortodontia	-	-	-	-	-	-	-	-	-	-	-	-
Emerg. Odontopediatria	1.131	997	829	1.053	2.058	1.840	1.349	2.115	7.006	6.925	5.515	7.382
Pós Odontopediatria	61	29	-	41	193	119	-	167	686	410	-	815
Aperfeiçoamento	120	83	-	-	639	237	-	-	1.976	632	-	-
Atenção Básica	-	-	-	-	-	-	-	-	-	-	-	-
Integrada	278	331	223	233	2.820	2.789	2.068	1.993	10.366	10.702	9.645	7.299
Preventiva	241	212	219	207	1.051	925	944	869	3.188	3.098	3.064	2.632
Periodontia	259	335	371	292	1.479	1.540	1.704	1.393	4.015	4.906	4.713	4.213
Pós-Grad. Periodontia	155	81	74	4	503	210	178	6	1.108	655	517	22
Especial Periodontia	97	10	70	88	169	11	165	134	435	21	444	311
Atualiz. Period. Extensão	-	-	-	15	-	-	-	18	-	-	-	62
Cirurgia	1.113	923	799	719	2.423	1.911	1.531	1.253	8.644	6.657	4.607	4.181
Cirurgia – Ambul. Residentes	-	-	-	-	-	-	-	-	-	-	-	-
Radiologia	2.206	2.234	1.872	2.011	2.505	2.634	2.167	3.111	7.386	7.086	5.675	6.269
Medicina Bucal	756	749	690	843	1.949	1.985	1.830	2.380	2.974	3.151	2.753	3.915
Dentística	426	425	465	387	1.891	1.948	2.071	1.824	5.628	6.490	6.914	6.208
Dentística – Especialização	-	-	-	-	-	-	-	-	-	-	-	-
Endodontia	489	473	471	440	1.018	1.070	1.077	952	4.553	5.164	4.774	4.919
Pós-Grad. Endodontia	-	-	4	-	-	-	6	-	-	-	21	-
Pós-Grad. Dentística	-	13	-	-	-	22	-	-	-	47	-	-
Especial Endodontia	77	-	-	-	142	-	-	-	501	-	-	-
Especial Oclusão	11	22	-	-	28	43	-	-	62	107	-	-
Prótese Parc. Fixa	214	185	174	205	1.239	1.018	955	1.225	4.003	3.154	3.149	4.012
Prótese Parc. Removível	200	204	153	222	1.357	1.184	1.068	1.367	3.902	3.443	3.264	3.697
Prótese Total	103	126	103	124	785	794	770	897	1.613	1.678	1.671	2.236
Pós-Grad. Prót. P. Fixa	106	287	98	129	212	887	309	312	498	2.464	948	974
Pós-Grad. Prót P. Removível	-	-	-	-	-	-	-	-	-	-	-	-
Pós-Grad. Prót Total	-	-	-	-	-	-	-	-	-	-	-	-
Oclusão	69	145	139	63	249	410	377	235	404	683	833	447
Especial. Prótese Fixa	118	100	109	71	357	203	356	142	920	419	671	426
Especial. Prótese Removível	-	-	-	-	-	-	-	-	-	-	-	-
Especial. Prótese Total	-	-	-	-	-	-	-	-	-	-	-	-
Pós-Grad. Oclusão	-	-	-	-	-	-	-	-	-	-	-	-
Pesquisa Pós Fixa	-	-	-	-	-	-	-	-	-	-	-	-
Pesquisa Pós Oclusão	-	-	-	-	-	-	-	-	-	-	-	-
T.A. Prótese sob Implante	-	-	-	-	-	-	-	-	-	-	-	-
Atend. de Emergência	2.158	2.362	2.262	2.453	3.383	3.498	3.156	3.576	9.097	8.951	8.708	9.350
Assistencia Social	2.076	1.596	646	1.322	2.233	1.742	662	1.473	2.281	1.827	663	1.529
Unamos Farmácia	-	-	-	-	-	-	-	-	-	-	-	-
Unamos Letras	-	-	-	-	-	-	-	-	-	-	-	-
Unamos Odonto	-	-	-	-	-	-	-	-	-	-	-	-
Unamos Química	-	-	-	-	-	-	-	-	-	-	-	-
Prótese-Centro Pesquisa	-	-	-	-	-	-	-	-	-	-	-	-
Prótese-Especialização	-	-	-	-	-	-	-	-	-	-	-	-
Pacientes Especiais	-	-	-	-	-	-	-	-	-	-	-	-
Desordem T. Mandibular	-	-	-	-	-	-	-	-	-	-	-	-
Assentamento Bela Vista	-	286	335	322	-	1.121	1.041	946	-	4.694	5.044	3.825



continuação

Tipos de Atendimentos	Pacientes Atendidos				Número de Consultas Realizadas				Número de Tratamentos Realizados			
	2006	2007	2008	2009	2006	2007	2008	2009	2006	2007	2008	2009
Odontopediatria	797	806	724	31	3.054	3.162	2.819	35	10.061	9.829	9.140	83
Ortodontia	296	304	322	105	1.391	1.759	1.443	326	3.113	3.512	3.059	421
Pós-Grad. Mestr. Ortodontia	217	164	128	108	461	486	478	344	754	529	499	391
Emerg. Odontopediatria	843	819	784	423	1.635	1.562	1.401	727	6.050	4.871	4.467	2.306
Pós Odontopediatria	25	22	100	102	61	24	161	269	260	77	533	795
Aperfeiçoamento	-	-	-	-	-	-	-	-	-	-	-	-
Atenção Básica	-	112	-	-	-	114	-	-	-	437	-	-
Integrada	219	289	232	123	1.906	2.384	1.722	300	8.095	9.581	7.068	992
Preventiva	182	149	242	241	736	675	1.189	1.094	2.581	2.055	4.098	4.243
Periodontia	295	386	207	252	1.564	1.854	1.163	1.231	4.945	4.565	4.267	4.798
Pós-Grad. Periodontia	44	13	34	3	89	23	67	3	333	45	177	8
Especial Periodontia	108	205	172	48	196	447	346	56	436	1.110	840	148
Atualiz. Period. Extensão	-	-	-	-	-	-	-	-	-	-	-	-
Cirurgia	517	541	315	533	959	1.082	513	969	3.745	3.324	2.110	4.270
Cirurgia – Ambul. Residentes	-	82	222	161	-	100	351	219	-	193	693	498
Radiologia	2.071	1.830	2.110	1.834	3.632	2.959	3.510	2.813	6.739	5.874	6.844	6.048
Medicina Bucal	794	813	755	714	2.211	2.013	1.781	1.739	4.478	3.452	3.562	4.776
Dentística	426	326	302	254	1.821	2.086	1.169	811	6.867	6.888	5.235	3.746
Dentística – Especialização	-	-	-	109	-	-	-	191	-	-	-	761
Endodontia	418	402	396	438	942	923	965	1.134	5.450	6.155	6.937	7.817
Pós-Grad. Endodontia	-	2	33	4	-	2	55	5	-	4	436	56
Pós-Grad. Dentística	-	-	24	-	-	-	66	-	-	-	222	-
Especial Endodontia	180	112	-	31	275	201	-	33	2.077	1.957	-	141
Especial Oclusão	41	-	-	-	96	-	-	-	222	-	-	-
Prótese Parc. Fixa	209	191	129	145	1.098	1.047	572	1.126	3.852	3.652	2.243	4.094
Prótese Parc. Removível	207	165	84	117	1.237	1.090	570	1.381	3.410	2.877	1.616	4.473
Prótese Total	133	98	9	103	1.038	787	10	1.015	2.859	1.788	20	2.280
Pós-Grad. Prot. P. Fixa	104	110	-	-	246	301	-	-	811	1.016	-	-
Pós-Grad. Prot. P. Removível	34	4	-	-	136	4	-	-	655	6	-	-
Pós-Grad. Prot. Total	21	17	-	17	56	80	-	111	218	171	-	235
Oclusão	80	26	61	6	255	83	200	6	498	190	381	15
Especial. Prótese Fixa	53	39	-	-	145	91	-	-	348	272	-	-
Especial. Prótese Removível	23	35	-	-	91	98	-	-	241	222	-	-
Especial. Prótese Total	51	85	-	-	184	180	-	-	438	434	-	-
Pós-Grad. Oclusão	43	38	-	24	109	87	-	89	299	198	-	186
Pesquisa Pós Fixa	-	1	-	-	-	1	-	-	-	8	-	-
Pesquisa Pós Oclusão	-	94	-	-	-	214	-	-	-	491	-	-
T.A. Prótese sob Implante	18	-	12	7	70	-	29	25	282	-	57	70
Atend. de Emergência	2.610	2.943	2.371	2.461	3.882	4.369	3.356	3.305	9.961	11.392	8.416	8.456
Assistencia Social	716	78	10	-	757	80	10	-	759	95	10	-
Unamos Farmácia	9	121	94	98	214	356	284	226	936	1.068	884	928
Unamos Letras	9	242	229	230	334	742	688	278	2.410	2.217	2.066	2.078
Unamos Odonto	7	64	52	72	165	185	158	156	664	543	476	650
Unamos Química	7	93	70	97	208	275	212	216	909	800	636	873
Prótese-Centro Pesquisa	-	-	393	171	-	-	1.347	447	-	-	3.283	1.562
Prótese-Especialização	-	-	102	22	-	-	335	64	-	-	1.514	241
Pacientes Especiais	-	-	-	131	-	-	-	311	-	-	-	714
Desordem T. Mandibular	-	-	-	72	-	-	-	344	-	-	-	779
Assentamento Bela Vista	94	-	180	176	211	-	427	434	596	-	1.431	918

TABELA 8.06 – NÚMERO DE ATENDIMENTOS ODONTOLÓGICOS, CÂMPUS DE ARAÇATUBA – 2005 A 2009

Tipos de Atendimentos	Pacientes Atendidos					Número de Consultas Realizadas					Número de Tratamentos Realizados				
	2005	2006	2007	2008	2009	2005	2006	2007	2008	2009	2005	2006	2007	2008	2009
Odontopediatria	2.708	2.950	2.750	2.800	2.000	2.930	3.052	2.990	3.010	2.980	2.246	3.140	2.980	3.006	2.990
Ortodontia Preventiva	346	334	300	320	250	311	354	310	320	400	346	338	280	310	300
Ortodontia Preventiva II	481	486	480	470	460	861	910	920	760	710	428	432	430	422	418
Cirurgia	1.088	1.210	1.100	1.090	650	440	486	490	552	990	1.680	1.720	1.700	1.710	1.410
Clínica Integrada	974	960	972	1.100	800	380	370	378	400	820	1.910	1.850	1.840	1.915	1.720
Periodontia	35	45	60	120	118	276	300	290	311	380	1.222	1.100	990	1.097	1.006
Radiologia	2.529	2.630	2.600	2.600	1.000	762	720	730	732	1.200	7.675	7.600	7.620	7.240	7.260
Semiologia II	783	780	750	780	650	480	465	490	513	650	814	824	820	810	800
Prótese Parcial Fixa	335	336	340	360	300	237	239	260	280	360	310	345	310	335	360
Prótese Parc. Rem. II	181	182	190	220	210	125	136	142	195	240	134	138	140	188	190
Prótese Total	300	296	298	310	260	267	270	268	272	320	420	435	410	488	510
Dentística I	1.196	1.080	1.120	1.010	800	115	120	116	210	820	1.924	1.850	1.880	1.726	1.740
Dentística II	606	610	600	610	420	290	320	280	292	500	959	980	960	990	985
Endodontia	278	270	282	310	300	319	345	320	310	332	376	389	420	397	410
Emergência	1.984	1.850	1.920	2.000	1.500	1.227	1.097	1.210	1.100	1.610	2.743	2.445	2.400	2.200	2.168
Odontologia Preventiva	914	830	840	760	860	1.138	1.050	1.042	1.210	1.090	2.004	1.900	1.880	1.915	1.760
Od. Prev. Sanit. - Cl. Noturna	350	330	340	360	160	150	135	126	129	350	928	900	894	975	860
<b>Extensão</b>															
Bebê-Clinica	3.990	3.700	3.760	3.810	1.860	3.890	3.550	3.480	3.680	3.920	4.032	3.800	3.810	3.822	4.500
Clínica de Idosos	130	135	136	160	170	401	410	422	410	430	415	405	416	422	450
Espec. Odontopediatria	1.650	1.250	-	-	-	1.650	1.450	-	-	-	2.940	2.300	-	-	-
Espec. Endodontia	411	360	-	-	-	532	410	-	-	-	615	508	-	-	-
Espec. Dentística	310	280	-	-	-	340	355	-	-	-	2.100	1.980	-	-	-
Espec. Periodontia	406	395	-	-	-	497	455	-	-	-	2.080	1.990	-	-	-
Espec. Ortodontia	210	190	192	228	220	405	410	440	412	430	210	188	220	218	450
Espec. Implante	120	110	120	130	125	240	230	260	270	300	180	190	300	302	310

**TABELA 8.07 – NÚMERO DE ASSISTÊNCIAS DO CENTRO DE ASSISTÊNCIA ODONTOLÓGICA A EXCEPCIONAIS, CÂMPUS DE ARAÇATUBA – 1998 A 2009**

Assistências	1998	1999	2000	2001	2002	2003	2004	2005	2006	2007	2008	2009
Social	3.187	2.017	2.288	2.777	3.252	3.553	2.374	3.124	2.440	1.778	250	203
Psicológica	2.502	2.007	1.460	1.970	1.953	1.468	1.102	2.177	1.546	1.076	257	309
Fisioterapia	756	876	775	1.467	1.032	1.673	1.074	1.322	1.194	828	280	155
Fonoaudiologia	1.294	1.478	469	527	397	508	338	932	940	1.013	266	336
Terapia Ocupacional	433	815	850	1.016	1.016	1.267	917	1.480	1.007	1.008	306	283
Enfermagem	1.315	1.761	1.949	2.072	1.216	1.423	839	858	715	862	344	416
Médica Neurológica	1.150	1.112	970	1.374	1.644	1.518	832	534	360	320	327	316
Médica Pediátrica	248	29	-	80	17	50	51	71	46	48	42	43
Médica Cardiológica	1.397	1.082	595	626	621	792	548	730	3	-	608	514
Médica Anestesiológica	730	41	74	138	162	165	86	188	157	239	2	-
Médica Ortopédica	58	65	26	14	6	-	-	-	-	-	-	-
Clínica Geral	399	496	423	525	759	742	466	536	450	560	462	419
Médica Cirurgia Plástica	41	31	6	-	-	-	-	-	-	-	-	-
Médica Otorrinolaringologia	87	175	144	239	240	317	134	263	173	140	110	75
Assistência Odontológica	45.488	41.915	36.662	48.909	46.003	48.511	35.845	36.118	33.138	32.757	28.742	19.911
<b>Total</b>	<b>59.085</b>	<b>53.900</b>	<b>46.691</b>	<b>61.734</b>	<b>58.318</b>	<b>61.987</b>	<b>44.606</b>	<b>48.333</b>	<b>42.169</b>	<b>40.629</b>	<b>31.996</b>	<b>22.980</b>

Obs.: Algumas células estão zeradas, pois não haviam profissionais da referida especialidade no CAOE.

**TABELA 8.08 – NÚMERO DE ATENDIMENTOS E PROCEDIMENTOS DO CENTRO DE ASSISTÊNCIA ODONTOLÓGICA A EXCEPCIONAIS, CÂMPUS DE ARAÇATUBA – 1998 A 2009**

Itens	1998		1999		2000		2001		2002		2003	
	A	P	A	P	A	P	A	P	A	P	A	P
Assistência Social	823	3.187	680	2.017	616	2.288	580	2.777	712	3.252	579	3.553
Psicologia	908	2.502	739	2.007	491	1.460	554	1.970	567	1.953	518	1.468
Fisioterapia	424	756	363	876	310	775	627	1.467	547	1.032	676	1.673
Fonoaudiologia	637	1.294	528	1.478	262	469	317	527	397	397	508	508
Terapia Ocupacional	236	433	392	815	297	850	313	1.016	302	1.016	402	1.267
Enfermagem	1.085	1.315	940	1.761	1.021	1.949	1.112	2.072	527	1.216	749	1.423
Neurologia	596	1.150	589	1.112	480	970	566	1.374	614	1.644	546	1.518
Pediatria	237	248	29	29	-	-	80	80	17	17	50	50
Cardiologia	562	1.397	409	1.082	595	595	626	626	621	621	792	792
Anestesiologia	185	730	41	41	74	74	138	138	162	162	165	165
Ortopedia	53	58	65	65	26	26	14	14	6	6	-	-
Clinica Geral	399	399	495	496	423	423	525	525	759	759	742	742
Cirurgia Plástica	19	41	31	31	6	6	-	-	-	-	-	-
Otorrinolaringologia	87	87	175	175	144	144	239	239	240	240	317	317
Odontologia	9.439	45.488	9.523	41.915	10.310	36.662	9.504	48.909	8.582	46.003	8.261	48.511
<b>Total</b>	<b>15.690</b>	<b>59.085</b>	<b>14.999</b>	<b>53.900</b>	<b>15.055</b>	<b>46.691</b>	<b>15.195</b>	<b>61.734</b>	<b>14.053</b>	<b>58.318</b>	<b>14.305</b>	<b>61.987</b>

Itens	2004		2005		2006		2007		2008		2009	
	A	P	A	P	A	P	A	P	A	P	A	P
Assistência Social	512	2.374	485	3.124	504	2.440	405	1.778	250	250	203	203
Psicologia	555	1.102	599	2.177	397	1.546	308	1.076	257	257	309	309
Fisioterapia	412	1.074	559	1.322	407	1.194	326	828	280	280	155	30
Fonoaudiologia	338	338	501	932	318	940	318	1.013	266	266	336	336
Terapia Ocupacional	314	917	474	1.480	331	1.007	299	1.008	306	306	283	30
Enfermagem	442	839	715	858	401	715	475	862	344	344	416	416
Neurologia	334	832	534	534	360	360	320	320	327	327	316	316
Pediatria	51	51	71	71	46	46	48	48	42	42	42	43
Cardiologia	548	548	730	730	3	3	-	-	608	608	301	213
Anestesiologia	86	86	188	188	157	157	239	239	2	2	-	-
Ortopedia	-	-	-	-	-	-	-	-	-	-	-	-
Clinica Geral	466	466	536	536	450	450	560	560	461	462	233	186
Cirurgia Plástica	-	-	-	-	-	-	-	-	-	-	-	-
Otorrinolaringologia	134	134	263	263	173	173	140	140	110	110	75	75
Odontologia	6.243	35.845	6.705	40.620	5.587	33.138	9.284	32.757	5.226	28.742	11.354	19.911
<b>Total</b>	<b>10.435</b>	<b>44.606</b>	<b>12.360</b>	<b>52.835</b>	<b>9.134</b>	<b>42.169</b>	<b>12.722</b>	<b>40.629</b>	<b>8.479</b>	<b>31.996</b>	<b>14.023</b>	<b>22.068</b>

A – Atendimento P – Procedimento.

Obs.: Algumas células estão zeradas, pois não haviam profissionais da referida especialidade no CAOE.

**TABELA 8.09 – RESUMO DAS ATIVIDADES DO CENTRO DE ASSISTÊNCIA ODONTOLÓGICA A EXCEPCIONAIS, CÂMPUS DE ARAÇATUBA – 1998 A 2009**

<b>Ano</b>	<b>Pacientes Matriculados</b>	<b>Pacientes Assistidos</b>	<b>Procedimentos Realizados</b>
1998	491	15.690	59.085
1999	484	14.999	53.900
2000	510	15.055	46.691
2001	494	15.195	61.734
2002	589	14.053	58.318
2003	522	14.305	61.987
2004	435	10.435	44.606
2005	529	12.360	52.835
2006	386	9.134	42.169
2007	330	12.722	40.629
2008	360	8.479	31.996
2009	368	11.354	22.980
<b>Total</b>	<b>5.498</b>	<b>153.781</b>	<b>576.930</b>

TABELA 8.10 – NÚMERO DE ASSISTÊNCIAS DO CENTRO DE ONCOLOGIA BUCAL, CÂMPUS DE ARAÇATUBA – 1998 A 2009

Assistências	1998	1999	2000	2001	2002	2003	2004	2005	2006	2007	2008	2009
<b>Outras</b>												
Social	98	100	72	-	-	-	146	33	-	-	-	-
Psicológica	15	30	212	-	-	123	120	124	97	213	246	153
Enfermagem	1.017	1.146	962	1.432	1.209	1.461	1.518	680	1.606	2.005	2.205	2.073
Fisioterapia	-	90	56	40	305	230	168	368	593	411	230	216
Fonoaudiologia	-	-	8	128	171	-	-	-	166	115	161	214
Médica Anestesiológica	102	67	12	43	44	47	72	49	76	88	36	120
Consultas Oncológicas	419	416	337	381	439	703	734	949	822	880	1.095	1.572
Cirurgias	192	169	148	177	206	202	214	168	38	41	26	60
<b>Subtotal</b>	<b>1.843</b>	<b>2.018</b>	<b>1.807</b>	<b>2.201</b>	<b>2.374</b>	<b>2.766</b>	<b>2.972</b>	<b>2.371</b>	<b>3.398</b>	<b>3.753</b>	<b>3.999</b>	<b>4.408</b>
<b>Odontológica</b>												
Cirurgias	35	63	54	57	128	118	113	93	181	167	159	86
Consultas	965	877	895	1.008	1.350	766	1.001	1.137	1.346	1.533	1.955	1.745
Procedimentos Odontológicos	340	405	515	695	625	817	1.252	954	982	1.223	1.614	1.260
Procedimentos Preventivos	30	26	23	110	606	442	466	87	151	156	228	847
<b>Subtotal</b>	<b>1.370</b>	<b>1.371</b>	<b>1.487</b>	<b>1.870</b>	<b>2.709</b>	<b>2.143</b>	<b>2.832</b>	<b>2.271</b>	<b>2.660</b>	<b>3.079</b>	<b>3.956</b>	<b>3.938</b>
<b>Total</b>	<b>3.213</b>	<b>3.389</b>	<b>3.294</b>	<b>4.071</b>	<b>5.083</b>	<b>4.909</b>	<b>5.804</b>	<b>4.642</b>	<b>6.058</b>	<b>6.832</b>	<b>7.955</b>	<b>8.346</b>
<b>Informações Gerais</b>												
Prontuários novos Oncologia	87	40	47	62	52	51	54	45	34	47	69	48
Prontuários outras Doenças	207	155	170	332	205	173	190	224	249	309	297	309
Prontuários Dor Orafacial	236	145	112	141	205	65	92	122	117	89	85	25
Biópsias	74	52	59	105	98	73	112	93	91	115	129	59
Placa de Mordida	115	80	40	77	76	74	76	116	120	82	66	22
Artrocentese	12	8	6	9	25	20	9	-	-	1	35	1
Prótese Removível Obturadora	-	-	-	40	26	5	-	-	-	-	1	2
Prótese Removível Convencional	-	-	-	-	-	-	4	1	-	-	-	-
Prótese Ocular	-	-	-	-	16	20	9	15	10	16	12	4
Prótese Óculo-palpebral	-	-	-	-	-	-	-	5	2	5	4	1
Prótese Total Obturadora	-	-	-	-	1	6	6	3	-	-	6	-
Prótese Total Convencional	-	-	-	-	-	-	20	10	9	19	6	10
Prótese de Língua	-	-	-	-	2	4	-	1	-	-	1	-
Prótese Nasal	-	-	-	-	2	4	3	2	2	5	2	2
<b>Total</b>	<b>731</b>	<b>480</b>	<b>434</b>	<b>766</b>	<b>708</b>	<b>495</b>	<b>575</b>	<b>637</b>	<b>634</b>	<b>688</b>	<b>713</b>	<b>483</b>

Obs.: As consultas oncológicas que estavam inseridas no quadro de Informações Gerais foram inseridas em 2003 no quadro acima, como Assistência Médica.

TABELA 8.11 – NÚMERO DE ATENDIMENTOS DO HOSPITAL VETERINÁRIO, CÂMPUS DE ARAÇATUBA – 1998 A 2009

Atendimentos	1998	1999	2000	2001	2002	2003	2004	2005	2006	2007	2008	2009
Atend. Clínico Médico Grandes	118	85	63	88	48	78	228	209	214	73	203	239
Atend. Clínico Cirurg. Grandes	148	130	71	113	130	147	196	208	232	114	142	148
Atend. Clínico Médico Pequenos	737	859	560	890	802	865	749	869	793	694	576	750
Atend. Clínico Cirurg. Pequenos	583	620	528	637	647	760	664	744	732	592	621	963
Atend. Clínico Obstetrícia	107	106	35	126	41	179	93	42	134	155	117	1.149
Atend. Clín. Cir. Obst./Fisiop.Rep.	-	66	108	127	156	36	303	183	47	7	148	347
Exames Lab. Clínico	1.442	1.180	-	-	-	-	-	-	-	-	-	-
Atend. Laborat. Patologia	1.289	2.058	1.547	426	937	2.063	1.265	3.205	1.325	1.337	686	721
Atendimento Laboratorial	741	5.062	7.067	8.597	6.584	18.523	19.986	21.799	24.898	41.083	36.654	47.660
Proced. Cir. Pequenos e Grandes	273	389	261	378	574	706	1.107	952	1.027	713	911	1.111
Consultas de Ambulatório	1.302	1.800	1.365	1.741	1.538	2.065	1.677	911	1.141	922	972	2.138
Internações	143	74	71	113	130	147	196	208	75	18	142	495
Prontuários Abertos	1.735	1.800	1.365	1.808	1.824	2.169	2.177	2.083	2.144	1.635	1.807	3.249
Triagem Médica Emergência	94	138	108	126	156	140	155	239	21	7	148	347
Proced. Anestésicos	273	209	335	261	574	706	740	651	862	4.745	999	857
Exames Radiográficos	620	520	802	1.528	1.747	2.898	2.927	4.033	3.737	3.788	5.032	5.510
Atend. Clínico Animais Silvestres	-	-	-	-	-	-	-	-	-	-	76	175

TABELA 8.12 – NÚMERO DE ATENDIMENTOS DO HOSPITAL VETERINÁRIO, CÂMPUS DE BOTUCATU – 1998 A 2009

Atendimentos	1998	1999	2000	2001	2002	2003	2004	2005	2006	2007
Atendimento Clínico	12.075	11.163	12.017	13.111	12.634	13.122	13.841	15.734	14.515	15.473
Atendimento Laboratorial	13.513	12.364	17.006	19.993	21.615	17.846	15.390	29.155	31.840	30.093
Cirurgias Realizadas	691	681	546	645	823	847	892	1.238	1.013	1.203
Patologia Veterinária (Exames Clínicos)	1.462	1.642	1.452	1.532	1.190	1.249	1.274	1.206	1.109	1.158
Ornipatologia	1.540	2.838	3.042	1.498	2.076	1.785	2.537	88	1.347	1.871
Exames Radiográficos	3.119	3.177	3.010	3.535	3.369	3.044	2.922	3.853	4.071	11.144
Ginecologia	322	206	222	414	293	381	360	298	262	327
Obstetrícia	460	480	522	402	403	441	247	274	310	269
Diagnóstico de Gestação	852	1.314	751	745	333	960	695	1.007	753	820
Andrologia	117	123	121	114	108	137	89	106	62	158
Exames Complementares (Reprodução)	8.992	1.839	1.402	1.517	12.888	9.522	8.959	12.584	4.561	2.827
Procedimentos Anestesiológicos	2.241	2.298	1.984	2.025	2.076	2.288	1.978	2.373	2.340	2.468
Necrópsias	382	390	376	395	361	856	339	433	533	390
Bateriologia, Zoonoses, AIE e MI	5.835	6.639	4.520	4.729	5.355	5.771	5.077	6.025	4.596	3.336

Quadro Quantitativo de Serviços Realizados nas Diversas Áreas do Hospital Veterinário da FMVZ – Ano 2008

Serviços	Jan.	Fev.	Mar.	Abr.	Maió	Jun.	Jul.	Ago.	Set.	Out.	Nov.	Dez.	Total
Lab. Clínico	3.369	3.678	2.783	3.040	4.116	3.351	3.717	3.763	3.314	3.333	3.290	2.254	40.008
Enf. Parasitárias	84	114	67	119	92	138	87	144	191	210	148	22	1.416
Anestesiologia	205	217	227	208	203	237	248	242	202	252	234	156	2.631
Radiologia	778	817	1.092	834	843	1.081	1.158	1.031	879	900	883	725	11.021
Cir. Pequenos (Cir.)	74	62	64	70	62	54	91	72	66	73	62	47	797
Cir. Grandes (Cir.)	8	78	31	59	80	42	27	40	71	27	78	7	548
Rep. Animal	179	235	197	235	55	44	123	96	111	92	75	64	1.506
Patologia	147	109	140	163	108	131	168	159	156	136	112	92	1.621
Enf. Infecciosas	21	27	23	23	18	28	25	19	21	12	-	16	233
Diag. Zoonoses	168	145	161	147	147	147	147	280	210	265	344	105	2.266
Epidemiologia	-	-	-	-	-	-	-	-	-	-	-	-	-
Bact. Micológico	194	88	145	161	128	95	217	178	227	208	154	141	1.936
Ornitopatologia	451	156	293	289	93	313	517	541	293	219	510	230	3.905
Acupuntura	99	161	110	208	-	98	101	146	136	138	100	-	1.297
CMPA	2.629	2.379	2.130	2.157	2.302	2.274	2.455	2.457	2.370	2.443	1.891	1.466	26.953
Dermatologia	358	316	144	157	232	307	326	140	325	471	360	354	3.490
CMGA	-	-	-	743	606	730	728	807	1.327	632	650	348	6.571
<b>Total</b>	<b>8.764</b>	<b>8.582</b>	<b>7.607</b>	<b>8.613</b>	<b>9.085</b>	<b>9.070</b>	<b>10.135</b>	<b>10.115</b>	<b>9.899</b>	<b>9.411</b>	<b>8.891</b>	<b>6.027</b>	<b>106.199</b>

CMPA – Clínica Médica de Pequenos Animais.

CMGA – Clínica Médica de Grandes Animais.



continuação

Quadro Quantitativo de Serviços Realizados nas Diversas Áreas do Hospital Veterinário da FMVZ – Ano 2009													
Serviços	Jan.	Fev.	Mar.	Abr.	Mai	Jun.	Jul.	Ago.	Set.	Out.	Nov.	Dez.	Total
Acupuntura	-	-	-	2	-	-	-	-	-	-	-	-	2
Anestesiologia	234	268	325	283	296	271	287	284	295	275	274	186	3.278
Animais Silvestres	-	-	-	-	-	2	-	-	4	-	2	-	8
Cirurgia de Grandes Animais	166	49	20	15	17	42	22	55	25	18	43	71	543
Cirurgia de Pequenos Animais	175	215	219	191	216	195	193	203	232	204	177	146	2.366
Clínica Médica Grandes Animais	-	7	4	12	36	73	55	80	81	70	106	78	602
Clínica Médica Peq. Animais	316	250	161	124	543	705	759	764	802	790	742	495	6.451
Controle de Zoonoses	76	20	54	137	48	73	103	73	73	66	50	112	885
Dermatologia Veterinária	68	77	57	32	40	47	40	19	30	31	49	13	503
Diag. Bacteriol. Micológico	63	60	81	40	49	85	122	101	181	106	144	77	1.109
Diag. Enf. Infecciosas Animais	4	4	2	2	2	4	1	8	3	1	2	-	33
Diagnóstico por Imagem	701	678	892	788	818	898	992	1.014	907	909	879	597	10.073
Enfermidades Parasitárias	4	14	1	13	7	57	51	67	61	45	51	42	413
Laboratório Clínico Veterinário	3.281	3.205	4.098	2.054	2.873	907	1.175	1.770	2.337	2.325	2.202	1.507	27.734
Oftalmologia Veterinária	12	7	18	7	12	15	7	19	18	10	8	13	146
Ornitopatologia Veterinária	-	8	20	-	19	7	15	14	3	10	22	1	119
Patologia Veterinária	133	103	145	88	117	107	92	141	129	123	91	81	1.350
Reprodução Animal	31	42	56	52	56	50	55	47	64	48	44	45	590
<b>Total</b>	<b>5.264</b>	<b>5.007</b>	<b>6.153</b>	<b>3.840</b>	<b>5.149</b>	<b>3.538</b>	<b>3.969</b>	<b>4.659</b>	<b>5.245</b>	<b>5.031</b>	<b>4.886</b>	<b>3.464</b>	<b>56.205</b>

TABELA 8.13 – NÚMERO DE ATENDIMENTOS DO HOSPITAL VETERINÁRIO, CÂMPUS DE JABOTICABAL – 1998 A 2009

Atendimentos	1998	1999	2000	2001	2002	2003	2004	2005	2006	2007	2008	2009
Altas	589	585	785	977	1.341	1.400	1.205	1.368	295	223	314	316
Atendimento Clínico	2.945	2.708	2.922	3.825	3.928	11.654	10.627	10.894	8.781	11.298	11.754	11.418
Atendimento Laboratorial	23.533	46.105	38.616	29.711	30.407	24.851	28.272	26.230	19.696	17.534	21.219	24.400
Cirurgias	1.269	1.304	1.350	1.849	1.996	1.793	1.488	1.682	1.213	1.140	1.208	1.156
Consultas Ambulatório	7.440	7.152	7.864	9.375	10.505	9.850	9.139	9.212	7.568	10.158	10.546	10.262
Exames Clínicos	2.945	2.708	2.992	3.825	3.928	11.654	10.627	10.894	8.781	11.298	11.754	11.418
Internações	1.035	783	1.033	1.279	1.738	1.804	1.596	1.758	401	325	427	400
Nascimentos	79	-	-	280	165	211	112	164	368	102	76	187
Óbitos	446	397	457	516	397	404	611	646	246	316	402	268
Partos	23	-	-	59	41	49	28	41	92	26	22	40
Prontuários Abertos	3.532	3.281	3.366	3.697	4.091	4.218	3.591	3.745	2.805	4.478	7.057	6.700
Triagem Médica Emergência	448	391	471	504	577	373	292	272	231	307	260	223
Exames Radiológicos	1.680	1.704	1.989	2.242	2.102	3.506	2.896	3.290	2.749	3.202	3.212	2.607
Exames-Serviço de Cardiologia	-	-	-	-	-	-	-	-	-	-	243	245

TABELA 8.14 – CCI – CENTRO DE CONVIVÊNCIA INFANTIL – NÚMERO DE BENEFICIÁRIOS (CRIANÇAS MATRICULADAS E ATENDIDAS, POR CATEGORIA E UNIDADE UNIVERSITÁRIA) – 2006 A 2009

U.U.	Téc. Adm.				Docente				Discente			
	2006	2007	2008	2009	2006	2007	2008	2009	2006	2007	2008	2009
FOAç	19	26	24	23	8	7	5	7	1	-	6	4
FOAr	35	42	30	26	8	12	8	7	9	-	16	11
FCLAs	13	21	21	23	10	9	9	6	4	1	5	6
AGBa	54	65	60	52	17	17	15	14	-	-	4	4
AGBo-CCI I e II	93	95	89	79	2	4	3	6	-	-	7	10
FCABo	17	24	17	18	5	14	9	9	9	11	13	7
FHDSSFr	21	21	20	17	1	2	2	3	7	9	9	5
FEG	31	32	26	21	6	7	4	4	4	8	12	9
FEIS	20	25	22	25	18	24	19	16	4	3	2	5
FCAVJ	42	35	35	39	2	3	4	2	-	-	4	6
FFCMa	12	12	14	13	11	8	9	8	8	14	11	6
FCTPP	34	35	34	29	8	10	10	6	6	15	21	19
FOSJC	10	9	10	10	4	2	4	4	1	1	3	4
IBILCESJRP	16	19	19	19	18	24	17	16	7	9	10	13
<b>Total</b>	<b>417</b>	<b>461</b>	<b>421</b>	<b>394</b>	<b>118</b>	<b>143</b>	<b>118</b>	<b>108</b>	<b>60</b>	<b>71</b>	<b>123</b>	<b>109</b>

U.U.	Func. CCI				Outros			
	2006	2007	2008	2009	2006	2007	2008	2009
FOAç	1	-	1	1	1	2	-	-
FOAr	2	-	1	1	-	7	2	1
FCLAs	-	-	-	-	2	-	-	-
AGBa	-	-	-	2	-	1	3	1
AGBo-CCI I e II	4	3	1	-	-	-	-	-
FCABo	3	3	3	3	6	5	4	2
FHDSSFr	2	2	1	-	-	1	-	-
FEG	4	4	3	2	-	-	-	-
FEIS	-	-	-	-	-	-	-	-
FCAVJ	-	2	2	2	-	-	-	-
FFCMa	2	-	-	-	-	-	-	-
FCTPP	4	3	3	-	1	5	1	-
FOSJC	2	2	3	-	-	-	-	-
IBILCESJRP	6	5	4	3	5	-	-	-
<b>Total</b>	<b>30</b>	<b>24</b>	<b>22</b>	<b>14</b>	<b>15</b>	<b>21</b>	<b>10</b>	<b>4</b>

Resumo						
Ano	Total			Func. CCI	Outros	Total por Ano
	Téc. Adm.	Docente	Discente			
2006	417	118	60	30	15	625
2007	461	143	71	24	21	699
2008	421	118	123	22	10	684
2009	394	108	109	14	4	625

TABELA 8.15 – CCI – CENTRO DE CONVIVÊNCIA INFANTIL – NÚMERO DE BENEFICIÁRIOS (CRIANÇAS MATRICULADAS E ATENDIDAS, POR CATEGORIA E UNIDADE UNIVERSITÁRIA) – 2006 A 2009

U.U.	2006		2007		2008		2009	
	Integral	Parcial	Integral	Parcial	Integral	Parcial	Integral	Parcial
FOAr	24	17	43	20	43	13	28	7
FOAç	35	25	29	6	33	1	30	14
FCLAs	29	3	26	5	20	15	20	15
AGBa	71	12	76	7	76	7	67	7
AGBo-CCI I e II	101	1	102	0	100	0	94	1
FCABo	48	12	52	6	41	5	33	6
FHDSSFr	23	9	19	13	19	13	14	11
FEG	49	0	46	0	37	8	33	3
FEIS	38	15	36	13	36	7	25	11
FCAVJ	44	0	40	0	47	0	49	0
FFCMa	17	16	15	19	15	19	14	13
FCTPP	41	25	59	9	38	31	35	19
FOSJC	26	0	18	0	19	1	15	3
IBILCESJRP	52	0	57	0	50	0	51	0
<b>Subtotal</b>	<b>598</b>	<b>135</b>	<b>618</b>	<b>98</b>	<b>574</b>	<b>120</b>	<b>508</b>	<b>110</b>
<b>Total</b>	<b>733</b>		<b>716</b>		<b>694</b>		<b>618</b>	

Resumo

U.U.	2006	2007	2008	2009
FOAr	41	63	56	35
FOAç	60	35	34	44
FCLAs	32	31	35	35
AGBa	83	83	83	74
AGBot	102	102	100	95
FCABo	60	58	46	39
FHDSSFr	32	32	32	25
FEG	49	46	45	36
FEIS	53	49	43	36
FCAVJ	44	40	47	49
FFCMa	33	34	34	27
FCTPP	66	68	69	54
FOSJC	26	18	20	18
IBILCESJRP	52	57	50	51
<b>Total</b>	<b>733</b>	<b>716</b>	<b>694</b>	<b>618</b>

TABELA 8.16 – NÚMERO DE ALUNOS ATENDIDOS, POR UNIDADE UNIVERSITÁRIA E PROGRAMA DE MORADIA ESTUDANTIL – 2006 A 2009

U.U.	2006			2007		
	Vagas Moradia Estudantil	Ocupação Moradia Estudantil	Auxílio Aluguel	Vagas Moradia Estudantil	Ocupação Moradia Estudantil	Auxílio Aluguel
<b>A – Unidades Universitárias</b>						
FOAç	64	64	-	64	64	-
FCLAr	96	96	-	96	96	36
IQAr	-	-	-	-	-	-
FCLAs	89	89	33	54	54	35
FE, FC, FAACBa	-	-	69	-	-	73
FMBBo	64	64	-	63	63	-
FHDSSFr	86	86	5	86	86	5
FEG	54	54	2	54	54	2
FEIS	228	290	-	294	294	-
FACVJ	-	-	20	-	-	20
FFCMa	96	96	25	96	96	25
FCTPP	96	96	125	96	96	125
IGCERC	67	64	-	64	64	-
IBILCESJRP	64	64	8	64	64	8
FOSJC	-	-	3	-	-	3
IASP	-	-	-	-	-	20
CLPSV*	-	-	2	-	-	-
<b>Subtotal</b>	<b>1.004</b>	<b>1.063</b>	<b>292</b>	<b>1.031</b>	<b>1.031</b>	<b>352</b>
<b>A1 – Câmpus Experimentais – Unidades Acadêmico-Administrativas</b>						
São Vicente*	-	-	-	-	-	4
Dracena	-	-	2	-	-	2
Itapeva	-	-	2	-	-	4
Ourinhos	-	-	2	-	-	2
Registro	-	-	2	-	-	2
Rosana	-	-	2	-	-	2
Sorocaba	-	-	2	-	-	4
Tupã	-	-	2	-	-	4
<b>Subtotal</b>	<b>-</b>	<b>-</b>	<b>14</b>	<b>-</b>	<b>-</b>	<b>24</b>
<b>Total</b>	<b>1.004</b>	<b>1.063</b>	<b>306</b>	<b>1.031</b>	<b>1.031</b>	<b>376</b>

continuação

U.U.	2008			2009		
	Vagas Moradia Estudantil	Ocupação Moradia Estudantil	Auxílio Aluguel	Vagas Moradia Estudantil	Ocupação Moradia Estudantil	Auxílio Aluguel
<b>A – Unidades Universitárias</b>						
FOAç	64	64	68	64	64	10
FCLAr	96	96	36	96	96	68
IOAr	-	-	6	-	-	6
FCLAs	54	54	87	54	54	85
FE, FC, FAACBa	-	-	79	-	-	76
FMBBo	63	63	76	63	63	86
FHDSSFr	86	86	5	86	86	10
FEG	54	54	2	54	54	56
FEIS	294	294	-	294	294	-
FACVJ	-	-	21	-	-	20
FFCMa	96	96	26	96	96	26
FCTPP	96	96	125	96	96	90
IGCERC	64	64	-	64	64	20
IBILCESJRP	64	64	21	64	64	14
FOSJC	-	-	3	-	-	6
<b>Subtotal</b>	<b>1.031</b>	<b>1.031</b>	<b>555</b>	<b>1.031</b>	<b>1.031</b>	<b>573</b>
<b>A1 – Câmpus Experimentais – Unidades Acadêmico-Administrativas</b>						
São Vicente*	-	-	4	-	-	7
Dracena	-	-	2	-	-	-
Itapeva	-	-	4	-	-	-
Ourinhos	-	-	2	-	-	-
Registro	-	-	2	-	-	-
Rosana	-	-	2	-	-	-
Sorocaba	-	-	4	-	-	-
Tupã	-	-	2	-	-	-
<b>Subtotal</b>	<b>-</b>	<b>-</b>	<b>22</b>	<b>-</b>	<b>-</b>	<b>7</b>
<b>Total</b>	<b>1.031</b>	<b>1.031</b>	<b>577</b>	<b>1.031</b>	<b>1.031</b>	<b>580</b>

\* A partir de 27/04/06 passou a denominar-se Câmpus Experimental do Litoral Paulista – Unidade do Litoral Paulista.

## 8.17 – ATIVIDADES DO CENTRO JURÍDICO SOCIAL, CÂMPUS DE FRANCA – 1998 A 2009

Áreas de Atendimentos	1998	1999	2000	2001	2002	2003	2004	2005	2006	2007	2008	2009
Cível	289	192	196	202	186	141	89	176	196	276	478	328
Penal	20	18	17	20	6	10	7	3	9	-	2	-
Trabalhista	5	5	9	6	3	-	-	-	-	-	-	-
Previdenciário	14	21	18	12	30	68	90	82	85	118	300	218
Administrativo	-	-	-	-	-	-	-	-	-	-	-	-
Juizado Especial	12	5	-	-	15	21	-	-	119	372	740	-
<b>Total Atendimentos</b>	<b>340</b>	<b>241</b>	<b>240</b>	<b>240</b>	<b>240</b>	<b>240</b>	<b>186</b>	<b>261</b>	<b>409</b>	<b>766</b>	<b>1.520</b>	<b>546</b>
<b>Atendimentos Diversos</b>												
Audiências Realizadas	220	240	360	252	185	166	74	90	110	98	107	63
Triagem e Entrevistas	240	240	240	240	240	240	186	261	290	394	420	126
Visitas Domiciliares	120	80	85	70	138	171	100	180	50	60	75	25
Encaminhamentos	339	320	160	130	258	399	290	507	650	660	850	250
Usuários Cadastrados	340	241	240	240	240	240	186	261	290	394	420	126
Usuários Não Cadastrados*	3.107	3.455	4.699	3.210	2.290	2.640	1.950	2.350	3.070	6.160	7.476	5.233

\* Atendimentos individuais e/ou coletivos: acompanhamento sociojurídico aos usuários do CJS, através de um trabalho interdisciplinar de assistentes sociais e advogados, onde cada área desenvolve os procedimentos técnicos pertinentes à intervenção profissional.

Outras Atividades desenvolvidas:

Prestação de Assistência Sociojurídica na Cadeia Feminina da Comarca de Franca.

Prestação de Assistência Jurídica na Cadeia Pública da Comarca de Franca.

Execução Penal (requerimentos de benefícios e cálculo de penas).

Auxílio Reclusão (requerimentos administrativos e judiciais).

Em 2009, o CJS não ajuizou nenhuma ação de competência do Juizado Especial Cível, os números lançados nos relatórios anteriores referem-se à atividades específicas do Cartório do anexo do PEC e não das atividades do CJS.

TABELA 8.18 – INSERÇÕES PARA DIVULGAÇÃO DA UNESP EM 2009

U.U.	Número de Inserções por Veículo de Comunicação					Total
	Jornal	Revista	Televisão	Rádio	Internet	
<b>A – Unidades Universitárias</b>						
FOAç	43	14	11	-	95	163
FCFAr	170	25	7	1	101	304
FCLAr	192	22	9	26	123	372
FOAr	169	23	6	1	101	300
IQAr	176	33	7	1	104	321
FCLAs	78	11	6	13	144	252
FAACBa	400	12	10	5	250	677
FCBa	371	17	11	4	253	656
FEBa	380	13	10	1	245	649
FCABo	224	47	33	63	485	852
FMBa	339	57	34	35	445	910
FMVZBo	98	40	12	4	194	348
IBBo	132	40	21	12	216	421
FHDSSFr	125	3	7	10	77	222
FEG	22	9	5	3	64	103
FEIS	21	4	2	1	107	135
FCAVJ	75	21	10	1	99	206
FFCMa	183	7	8	27	94	319
FCTPP	589	6	10	3	145	753
IBRC	272	31	11	1	173	488
IGCERC	286	20	8	3	197	514
FOSJC	40	1	2	-	43	86
IBILCESJRP	244	9	28	36	220	537
IASP	83	16	3	11	97	210
<b>Total</b>	<b>4.712</b>	<b>481</b>	<b>271</b>	<b>262</b>	<b>4.072</b>	<b>9.798</b>
<b>B – Unidades Complementares</b>						
<b>B1 – Centros Interunidades</b>						
RÁDIO	4	-	-	-	17	21
IFTSP	11	7	1	1	17	37
IPMet	44	4	13	3	74	138
CTBa	12	-	-	-	-	12
<b>Total</b>	<b>71</b>	<b>11</b>	<b>14</b>	<b>4</b>	<b>108</b>	<b>208</b>
<b>C – Unidades Auxiliares</b>						
<b>C1 – Institutos de Pesquisa</b>						
CEATOX	-	-	-	-	1	1
CEIS	1	-	-	-	-	1
<b>Total</b>	<b>1</b>	<b>-</b>	<b>-</b>	<b>-</b>	<b>1</b>	<b>2</b>
<b>C2 – Hospitais</b>						
HCBa	203	5	23	22	180	433
HEBa	15	-	1	-	15	31
<b>Total</b>	<b>218</b>	<b>5</b>	<b>24</b>	<b>22</b>	<b>195</b>	<b>464</b>
<b>D – Câmpus Experimentais – Unidades Acadêmico-Administrativas</b>						
São Vicente	51	7	2	3	74	137
Dracena	4	-	1	-	41	46
Itapeva	3	1	2	-	56	62



continuação

U.U.	Número de Inserções por Veículo de Comunicação					Total
	Jornal	Revista	Televisão	Rádio	Internet	
<b>D – Câmpus Experimentais – Unidades Acadêmico-Administrativas</b>						
Ourinhos	7	2	2	-	49	60
Registro	9	1	2	-	46	58
Rosana	10	-	1	-	53	64
Sorocaba	50	1	4	-	64	119
Tupã	5	-	2	-	52	59
<b>Total</b>	<b>139</b>	<b>12</b>	<b>16</b>	<b>3</b>	<b>435</b>	<b>605</b>
<b>E – Vestibulares</b>						
Vestibular 2009 (Dezembro/2008)	31	-	1	5	13	50
Vestibular meio de Ano 2009	150	-	3	22	118	293
Vestibular 2010 (Dezembro/2009)	543	10	39	48	384	1024
Vestibular – Univesp (Dezembro/2009)	65	3	1	4	34	107
<b>Total</b>	<b>789</b>	<b>13</b>	<b>44</b>	<b>79</b>	<b>549</b>	<b>1.474</b>
<b>F – Unidades Administrativas</b>						
Reitoria	736	163	41	66	671	1.677
<b>Total</b>	<b>736</b>	<b>163</b>	<b>41</b>	<b>66</b>	<b>671</b>	<b>1.677</b>
<b>G – Fundações</b>						
Fundação para o Vestibular da Unesp (Vunesp)	343	4	27	26	603	1.003
Fundação para o Desenvolvimento da Unesp (Fundunesp)	28	-	-	-	15	43
Fundação Editora Unesp (FEU)	70	22	3	1	43	139
Instituto Confúcio	11	2	-	-	5	18
<b>Total</b>	<b>452</b>	<b>28</b>	<b>30</b>	<b>27</b>	<b>666</b>	<b>1.203</b>
<b>Total Geral</b>	<b>7.118</b>	<b>713</b>	<b>440</b>	<b>463</b>	<b>6.697</b>	<b>15.431</b>

TABELA 8.19 – PRESTAÇÃO DE SERVIÇOS DIVERSOS – 1998 A 2009

Itens	1998	1999	2000	2001	2002	2003	2004	2005	2006	2007	2008	2009
<b>Editores e Jornalismo</b>												
<b>Jornal da Unesp</b>												
Edições	11	11	11	10	10	13	11	12	11	11	11	11
Exemplares	185.000	173.000	185.000	269.000	225.000	320.000	275.000	180.000	165.000	165.000	275.000	275.000
<b>Guia do Vestibulando/Profissões</b>												
Edições	1	1	1	1	1	2	1	1	1	1	1	1
Exemplares	300.000	320.000	240.000	240.000	300.000	550.000	350.000	350.000	350.000	350.000	350.000	350.000
<b>Revista Unesp Ciência</b>												
Edições	-	-	-	-	-	-	-	-	-	-	-	4
Exemplares	-	-	-	-	-	-	-	-	-	-	-	100.000
<b>CEMEQ</b>												
Equiptos consertados (em 2004 transf. à FAMESP)	5.355	5.588	6.166	6.080	6.691	6.909	-	-	-	-	-	-
<b>Treinamentos</b>												
Servidores	3.801	3.191	4.593	2.189	4.426	4.659	2.837	2.206	5.585	4.615	8.068	10.085

TABELA 8.20 – ALUNOS MATRICULADOS NA GRADUAÇÃO, PÓS-GRADUAÇÃO E LATO SENSU COM NECESSIDADES ESPECIAIS EM 2009

Câmpus	U.U.	Curso/Habilitação/ Modalidade/Ênfase	Período	Alunos Matriculados com Necessidades Especiais																			
				(A) Ingressantes										(B) Veteranos									
				Área de Necessidade										Área de Necessidade									
				Auditiva		Visual		Física		Múltipla		Mental		Conduita		Altas		Outras		Total		Total	
F	M	F	M	F	M	F	M	F	M	F	M	F	M	F	M	F	M	F	M	F	M		
Araraquara	FCL	Adm. Pública	N	-	-	-	-	-	-	-	-	-	-	-	-	-	-	-	-	-	-	-	
		Ciências Sociais	D	-	-	-	-	-	-	-	-	-	-	-	-	-	-	-	-	-	-	-	
		Letras	D	-	-	-	-	-	-	-	-	-	-	-	-	-	-	-	-	-	-	-	
		<b>Subtotal</b>		-	-	-	-	-	-	-	-	-	-	-	-	-	-	-	-	-	-	-	
Bauru	FC	Educação Física - Lic.	N	-	-	-	-	-	-	-	-	-	-	-	-	-	-	-	-	-	-	-	
		Matemática - Lic.	N	-	-	-	-	-	-	-	-	-	-	-	-	-	-	-	-	-	-	-	
		Psicologia - Lic.	N	-	-	-	-	-	-	-	-	-	-	-	-	-	-	-	-	-	-	-	
		Química - Lic.	N	-	-	-	-	-	-	-	-	-	-	-	-	-	-	-	-	-	-	-	
		Sist. de Informação - Bach.	N	-	-	-	-	-	-	-	-	-	-	-	-	-	-	-	-	-	-	-	
		<b>Subtotal</b>		-	-	1	-	-	-	-	-	-	-	-	-	-	-	-	-	-	-	-	
Botucatu	FM	Medicina	I	-	-	-	-	-	-	-	-	-	-	-	-	-	-	-	-	-	-	-	
		<b>Subtotal</b>		-	-	1	1	2	1	-	-	-	-	-	-	-	-	-	-	-	-	-	
Franca	FHDSS	História	N	-	-	-	-	-	-	-	-	-	-	-	-	-	-	-	-	-	-	-	
		<b>Subtotal</b>		-	-	-	-	-	-	-	-	-	-	-	-	-	-	-	-	-	-	-	
Marília	FFC	Pedagogia	M	-	-	-	-	-	-	-	-	-	-	-	-	-	-	-	-	-	-	-	
		Hab. Educ. Esp. Def. Visual		-	-	-	-	-	-	-	-	-	-	-	-	-	-	-	-	-	-	-	
		<b>Subtotal</b>		-	-	-	-	-	-	-	-	-	-	-	-	-	-	-	-	-	-	-	
Presidente Prudente	FCT	Educação Física	M	-	-	-	-	-	-	-	-	-	-	-	-	-	-	-	-	-	-	-	
		Ciência da Computação	N	-	-	-	-	-	-	-	-	-	-	-	-	-	-	-	-	-	-	-	
		<b>Subtotal</b>		-	-	-	2	-	-	-	-	-	-	-	-	-	-	-	-	-	-	-	
Rio Claro	IB	Pedagogia - Lic. Plena	N	-	-	-	-	-	-	-	-	-	-	-	-	-	-	-	-	-	-	-	
		<b>Subtotal</b>		-	-	-	1	-	-	-	-	-	-	-	-	-	-	-	-	-	-	-	
IGCE		Física - Bach./Lic.	I	-	-	-	-	-	-	-	-	-	-	-	-	-	-	-	-	-	-	-	
		Geografia - Lic./Bach.	I	-	-	-	-	-	-	-	-	-	-	-	-	-	-	-	-	-	-	-	
		Matemática - Lic./Bach.	I	-	-	-	-	-	-	-	-	-	-	-	-	-	-	-	-	-	-	-	
		<b>Subtotal</b>		-	-	-	1	1	-	-	-	-	-	-	-	-	-	-	-	-	-	-	
<b>Total</b>				-	-	-	2	3	2	3	2	3	2	2	2	-	-	-	-	-	-	-	
				-	-	-	-	-	-	-	-	-	-	-	-	-	-	-	-	-	-	-	
				-	-	-	-	-	-	-	-	-	-	-	-	-	-	-	-	-	-	-	
				-	-	-	-	-	-	-	-	-	-	-	-	-	-	-	-	-	-	-	
				-	-	-	-	-	-	-	-	-	-	-	-	-	-	-	-	-	-	-	
				-	-	-	-	-	-	-	-	-	-	-	-	-	-	-	-	-	-	-	
				-	-	-	-	-	-	-	-	-	-	-	-	-	-	-	-	-	-	-	
				-	-	-	-	-	-	-	-	-	-	-	-	-	-	-	-	-	-	-	

continuação

Câmpus		U.U.		Programa		Período		Pós-Graduação												Total Geral
								Alunos Matriculados com Necessidades Especiais												
								(A) Ingressantes						(B) Veteranos						
								Área de Necessidade						Área de Necessidade						
								Auditiva	Visual	Física	Múltipla	Mental	Total	Auditiva	Visual	Física	Múltipla	Mental	Total	
F	M	F	M	F	M	F	M	F	M	F	M	F	M	F	M	F	M			
-	-	-	-	-	-	-	-	-	-	-	-	-	-	-	-	-	-			
M/D	-	-	-	-	-	-	-	-	-	-	-	-	-	-	-	-	-			
M/D	-	-	-	-	-	-	-	-	-	-	-	-	-	-	-	-	-			
M/D	-	-	-	-	-	-	-	-	-	-	-	-	-	-	-	-	-			
M	-	-	-	-	-	-	-	-	-	-	-	-	-	-	-	-	-			
Subtotal		-		-		-		-		-		-		-		-				
Total		-		-		-		-		-		-		-		-				
Latu Sensu																				
Alunos Matriculados com Necessidades Especiais																				
Área de Necessidade																				
Câmpus		U.U.		Cursos				Auditiva		Visual		Física		Múltipla		Mental				
F	M	F	M	F	M	F	M	F	M	F	M	F	M	F	M	F	M			
1	-	-	-	-	-	-	-	-	-	-	-	-	-	-	-	-	-			
Subtotal		1		-		-		-		-		-		-		-				
Total		1		-		-		-		-		-		-		-				







