



UNIVERSIDADE ESTADUAL PAULISTA
"JÚLIO DE MESQUITA FILHO"
Reitoria

ANUÁRIO ESTATÍSTICO

2009

UNIVERSIDADE ESTADUAL PAULISTA

Reitor

Herman Jacobus Cornelis Voorwald

Vice-Reitor

Júlio César Durigan

Pró-Reitor de Administração – PRAD

Ricardo Samih Georges Abi Rached

Pró-Reitora de Extensão Universitária e Assuntos Comunitários – PROEX

Maria Amélia Máximo de Araújo

Pró-Reitora de Pós-Graduação – PROPG

Marilza Vieira Cunha Rudge

Pró-Reitora de Pesquisa – PROPE

Maria José Giannini

Pró-Reitora de Graduação – PROGRAD

Sheila Zambello de Pinho

Chefe de Gabinete do Reitor

Carlos Antonio Gamero

Secretária Geral – SG

Maria Dalva Silva Pagotto

ANUÁRIO ESTATÍSTICO 2009

REALIZAÇÃO

Assessoria Especial de Planejamento Estratégico – APE

Rua Quirino de Andrade, 215 – 9º andar – CEP 01049-010 – São Paulo – SP

Tel.: (11) 5627-0293 – Fax: (11) 5627-0105

e-mail: slopes@reitoria.unesp.br

Assessor-Chefe

Rogério Luiz Buccelli

Equipe Técnica

Sérgio Lopes (Idealizador), Maria Elisabete Lima, Luis Eduardo D. da Roz, Ecila Alves de Oliveira, Valquíria Brandão Mateus (GIA) e Valéria de Almeida C. O. Pompeo (GIA)

Criação e Arte da Capa

Elias de Carvalho Silveira – GOEPROJ

Produção Editorial

Fundação Editora Unesp

Diagramação

Estela Mleetchol

Ficha catalográfica elaborada pela Coordenadoria Geral de Bibliotecas da Unesp

Anuário Estatístico. Universidade Estadual Paulista "Júlio de Mesquita Filho".
– vol. 1(2001) - . - São Paulo: UNESP, APLO, 2009 -

Anual

ISSN: 1983-1773

1. Dados Estatísticos – Universidade Estadual Paulista. I. Universidade
Estadual Paulista. Assessoria de Planejamento e Orçamento.

CDD 378

Apresentação

Esta é a primeira edição do **ANUÁRIO ESTATÍSTICO** feito na minha gestão com a colaboração inestimável dos funcionários técnico-administrativos que integram a Assessoria de Planejamento Estratégico e a Secretaria Geral da Universidade.

Nesta 9ª edição, a UNESP vem confirmar seu gigantismo acadêmico e sua responsabilidade pública com o Estado de São Paulo e o país, quando o assunto é ensino superior público, pesquisa e extensão universitária.

Desde a sua criação, em 1976, a UNESP estabeleceu-se como uma entidade autárquica de regime especial tendo como principal característica a configuração multicâmpus, exigindo desde cedo um modelo equilibrado de gestão acadêmico-administrativa. Atualmente distribuída em 23 municípios do Estado de São Paulo, inclusive na capital, a universidade é composta de 32 unidades universitárias, criadas em três diferentes momentos. As 14 primeiras originaram-se de Institutos Isolados de Ensino Superior do Estado de São Paulo, fundados ou estadualizados entre o final da década de 1950 e os primeiros anos da década de 1970. Outras 10 resultaram da instalação de um novo câmpus, de desdobramentos dos já existentes ou de novas incorporações a partir de 1976. Por fim, oito câmpus experimentais foram estabelecidos no início da década de 2000 reforçando o processo de interiorização do ensino superior público do Estado de São Paulo.

A UNESP ampliou a oferta de vagas de graduação, no ensino superior público, por meio da criação de novos cursos, desdobramentos de turmas, principalmente no período noturno (34% das vagas) e incorporação de outras instituições de ensino, demonstrando seu compromisso social e político.

O crescimento mencionado é confirmado neste ANUÁRIO quando observamos os indicadores gerais de desempenho. Os números de cursos que, em 1997, eram de 80, passaram a ser, em 2008, 122 cursos de graduação (crescimento de 52,5%). Os alunos matriculados na graduação que eram 20.579, passaram para 35.026, em 2008 (70% de crescimento). Na pós-graduação, o crescimento observado no mesmo período (1997-2008) demonstra a grandeza da UNESP. Eram 939 alunos titulados em 1997 (678 mestres e 261 doutores) que em 2008, mais do que dobrou (143% de crescimento) formando 2.282 novos mestres e doutores.

Com efeito, é inequívoca a predominância da UNESP no interior do Estado de São Paulo, porém, uma análise mais detalhada dos números que constam no ANUÁRIO irá proporcionar abordagens e reflexões críticas sobre esse gigantismo, anunciando os caminhos que a universidade deverá trilhar nos próximos 10 anos.

Agradeço a todos os que direta ou indiretamente participaram da construção do **ANUÁRIO ESTATÍSTICO 2009**.

HERMAN JACOBUS CORNELIS VOORWALD
Reitor

Anuário Estatístico da Universidade Estadual Paulista – UNESP

1. INFORMAÇÕES GERAIS

Figura 1	Organograma Geral.....	9
Figura 2	Organograma das Unidades Universitárias.....	10
Tabela 1.01	Relação das Unidades e outros Órgãos com as respectivas siglas e ano de criação e/ou incorporação à UNESP.....	11
Tabela 1.02	Indicadores Gerais de Desempenho – 1997 a 2008.....	13
Tabela 1.03	Indicadores importantes que caracterizam as Unidades da UNESP – 2008.....	15

2. INFORMAÇÕES DEMOGRÁFICAS

Tabela 2.01	Distribuição dos Alunos Matriculados, por sexo, Unidades e Cursos de Graduação – 1997 a 2008.....	17
Tabela 2.02	Distribuição dos Alunos Formados, por sexo, Unidades e Cursos de Graduação – 1997 a 2008.....	30
Tabela 2.03	Distribuição dos Alunos Matriculados na Pós-Graduação, Mestrado e Doutorado, por Unidade, Programa e Área de Concentração – 1997 a 2008.....	43
Tabela 2.04	Distribuição dos Alunos Formados na Pós-Graduação, Mestrado e Doutorado, por Unidade, Programa e Área de Concentração – 1997 a 2008.....	82
Tabela 2.05	Distribuição das vagas, alunos matriculados e formados por Unidade Universitária, nos Cursos Lato Sensu – 2008.....	121
Tabela 2.06	Distribuição dos Alunos Matriculados e Formados em Cursos de Ensino Técnico e Médio – 1998 a 2008.....	123
Tabela 2.07	Distribuição dos Docentes, Ativos e Inativos, por Unidade – 1997 a 2008.....	124
Tabela 2.08	Distribuição dos Docentes Ativos, por regime de trabalho e Unidade – 1997 a 2008....	127
Tabela 2.09	Distribuição dos Docentes Ativos, por titulação e Unidade – 1997 a 2008.....	132
Tabela 2.10	Distribuição de Pessoal Técnico-Administrativo, Ativo e Inativo, por grau de escolaridade e Unidade – 1997 a 2008.....	140

3. INFORMAÇÕES ACADÊMICAS

Tabela 3.01	Cursos de Graduação por área e Unidade – 1997 a 2008.....	155
Tabela 3.02	Distribuição de vagas, candidatos ao vestibular e relação candidato vaga – 1997 a 2009.....	157

Tabela 3.03	Perfil dos candidatos ao vestibular, inscritos e matriculados por área de conhecimento – 2009	169
Tabela 3.04	Resumo do perfil dos ingressantes no vestibular – 2004 a 2009.....	178
Tabela 3.05	Programa de benefícios oferecidos por Unidade – 2005 a 2008	179
Tabela 3.06	Programas de Pós-Graduação oferecidos, avaliação CAPES, ano de criação	185
Tabela 3.07	Avaliação dos cursos de Graduação – MEC – Enade	187
4. PUBLICAÇÕES EDITADAS		
Tabela 4.01	Editora UNESP – 2000 a 2008	189
5. SISTEMA INTEGRADO DE BIBLIOTECAS		
Tabela 5.01	Acervo das Bibliotecas, distribuído por Unidade – 2005 a 2008.....	190
Tabela 5.02	Circulação do acervo das Bibliotecas, (consultas), por Unidade – 2005 a 2008.....	194
Tabela 5.03	Circulação do acervo das Bibliotecas, (empréstimos), por Unidade – 2005 a 2008.....	195
6. ORÇAMENTO		
Tabela 6.01	Execução Financeira do Exercício de 2002.....	196
Tabela 6.02	Execução Financeira do Exercício de 2003	197
Tabela 6.03	Execução Financeira do Exercício de 2004.....	198
Tabela 6.04	Execução Financeira do Exercício de 2005	199
Tabela 6.05	Execução Financeira do Exercício de 2006.....	201
Tabela 6.06	Execução Financeira do Exercício de 2007.....	203
Tabela 6.07	Execução Financeira do Exercício de 2008.....	205
7. INFRA-ESTRUTURA FÍSICA		
Tabela 7.01	Área Física e Construída por Unidade – 2008.....	211
8. ATENDIMENTO À COMUNIDADE		
Tabela 8.01	Benefícios vale-refeição, por Unidade (servidores atendidos) – 2004 a 2008.....	212
Tabela 8.02	Benefícios vale-transporte, por Unidade (servidores atendidos) – 2004 a 2008	213
Tabela 8.03	Número de atendimentos pelo Hospital das Clínicas, Câmpus de Botucatu – 1997 a 2008	214
Tabela 8.04	Número de atendimentos Odontológicos, Câmpus de São José dos Campos – 2001 a 2008	216

Tabela 8.05	Número de atendimentos Odontológicos, Câmpus de Araraquara – 2001 a 2008	217
Tabela 8.06	Número de atendimentos Odontológicos, Câmpus de Araçatuba – 2004 a 2008	219
Tabela 8.07	Número de assistências do Centro de Assistência Odontológica a Excepcionais, Câmpus de Araçatuba – 1997 a 2008.....	220
Tabela 8.08	Número de atendimentos e procedimentos do Centro de Assistência Odontológica a Excepcionais, Câmpus de Araçatuba – 1997 a 2008	221
Tabela 8.09	Resumo das atividades do Centro de Assistência Odontológica a Excepcionais , Câmpus de Araçatuba – 1997 a 2008.....	222
Tabela 8.10	Número de assistências do Centro de Oncologia Bucal, Câmpus de Araçatuba – 1997 a 2008	223
Tabela 8.11	Número de atendimentos do Hospital Veterinário, Câmpus de Araçatuba – 1997 a 2008	224
Tabela 8.12	Número de atendimentos do Hospital Veterinário, Câmpus de Botucatu – 1997 a 2008	225
Tabela 8.13	Número de atendimentos do Hospital Veterinário, Câmpus de Jaboticabal – 1997 a 2008.....	226
Tabela 8.14	CCI – Centro de Convivência Infantil – Número de beneficiários (crianças matriculadas e atendidas, por categoria e Unidade) – 2005 a 2008	227
Tabela 8.15	CCI – Centro de Convivência Infantil – Número de beneficiários (crianças matriculadas e atendidas, por período e Unidade) – 2005 a 2008	228
Tabela 8.16	Número de alunos atendidos por Unidade e programa de moradia estudantil – 2005 a 2008	229
Tabela 8.17	Atividades do Centro Jurídico Social, Câmpus de Franca – 1997 a 2008	230
Tabela 8.18	Inserções para divulgação da UNESP em 2008.....	231
Tabela 8.19	Prestação de serviços diversos – 1997 a 2008	233
Tabela 8.20	Alunos Matriculados na Graduação, Pós-Graduação e Lato Sensu, com necessidades especiais em 2008	234

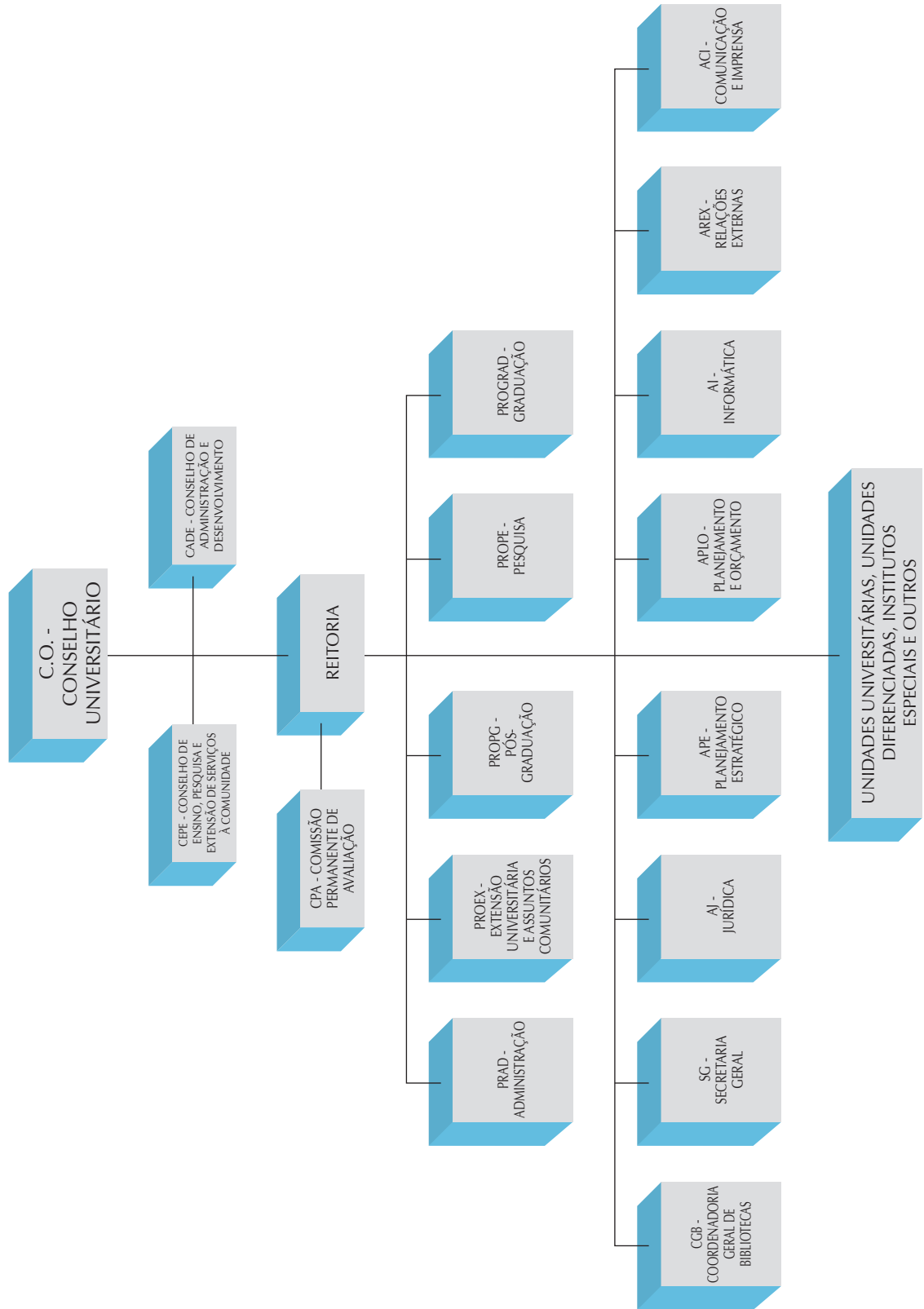


Figura 1 – Organograma Geral

Figura 2 – Organograma das Unidades Universitárias

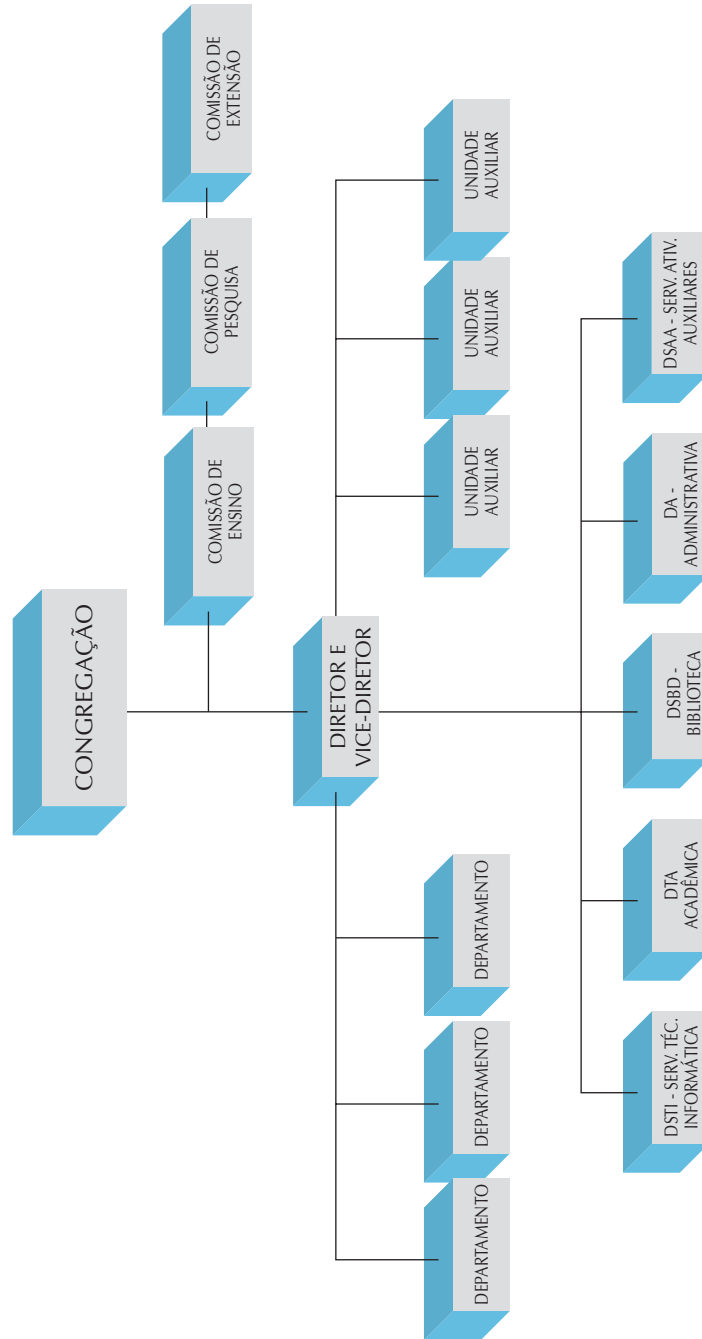


Tabela 1.01 – Relação das Unidades e outros Órgãos com as respectivas siglas e ano de criação e/ou incorporação à UNESP.

SIGLA	NOME DA UNIDADE	CÂMPUS	CRIAÇÃO E/OU INCORPORAÇÃO À UNESP
A - UNIDADES UNIVERSITÁRIAS			
FOAç	FACULDADE DE ODONTOLOGIA	ARAÇATUBA	1954/1976
FCFAr	FACULDADE DE CIÊNCIAS FARMACÊUTICAS	ARARAQUARA	1923/1977/1989
FCLAr	FACULDADE DE CIÊNCIAS E LETRAS	ARARAQUARA	1957/1977/1989
FOAr	FACULDADE DE ODONTOLOGIA	ARARAQUARA	1923/1977/1989
IQAr	INSTITUTO DE QUÍMICA	ARARAQUARA	1977/1977/1989
FCLAs	FACULDADE DE CIÊNCIAS E LETRAS	ASSIS	1957/1977
FAACBa	FACULDADE DE ARQUITETURA, ARTES E COMUNICAÇÃO	BAURU	1974/1988
FCBa	FACULDADE DE CIÊNCIAS	BAURU	1969/1988
FEBa	FACULDADE DE ENGENHARIA	BAURU	1967/1988
FCABo	FACULDADE DE CIÊNCIAS AGRÔNOMICAS	BOTUCATU	1962/1977
FMBa	FACULDADE DE MEDICINA	BOTUCATU	1962/1977
FMVZBo	FACULDADE DE MEDICINA VETERINÁRIA E ZOOTECNIA	BOTUCATU	1962/1977
IBBo	INSTITUTO DE BIOCIÊNCIAS	BOTUCATU	1962/1987
FHDSSFr	FACULDADE DE HISTÓRIA, DIREITO E SERVIÇO SOCIAL	FRANCA	1962/1977/1985
FEG	FACULDADE DE ENGENHARIA	GUARATINGUETÁ	1964/1977
FEIS	FACULDADE DE ENGENHARIA	ILHA SOLTEIRA	1976/1977
FCAVJ	FACULDADE DE CIÊNCIAS AGRÁRIAS E VETERINÁRIAS	JABOTICABAL	1964/1977
FFCMA	FACULDADE DE FILOSOFIA E CIÊNCIAS	MARÍLIA	1957/1977/1989
FCTPP	FACULDADE DE CIÊNCIAS E TECNOLOGIA	PRES.PRUDENTE	1957/1977/1989
IBRC	INSTITUTO DE BIOCIÊNCIAS	RIO CLARO	1957/1977
IGCERC	INSTITUTO DE GEOCIÊNCIAS E CIÊNCIAS EXATAS	RIO CLARO	1957/1977
FOSJC	FACULDADE DE ODONTOLOGIA	SÃO JOSÉ CAMPOS	1954/1976
IBILCE-SJRP	INSTITUTO DE BIOCIÊNCIAS LETRAS E CIÊNCIAS EXATAS	S. JOSÉ RIO PRETO	1957/1977
IASP	INSTITUTO DE ARTES	SÃO PAULO	1974/1977/1989
A1 - CÂMPUS EXPERIMENTAIS			
CED	CÂMPUS EXPERIMENTAL DE DRACENA	DRACENA	2003
CEI	CÂMPUS EXPERIMENTAL DE ITAPEVA	ITAPEVA	2003
CEO	CÂMPUS EXPERIMENTAL DE OURINHOS	OURINHOS	2003
CERe	CÂMPUS EXPERIMENTAL DE REGISTRO	REGISTRO	2003
CERo	CÂMPUS EXPERIMENTAL DE ROSANA	ROSANA	2003
CELP	CÂMPUS EXPERIMENTAL DO LITORAL PAULISTA	SÃO VICENTE	2001
CES	CÂMPUS EXPERIMENTAL DE SOROCABA	SOROCABA	2003
CET	CÂMPUS EXPERIMENTAL DE TUPÃ	TUPÃ	2003
B - UNIDADES COMPLEMENTARES			
B1 - CENTROS INTERUNIDADES			
CAUNESP	CENTRO DE AQUICULTURA DA UNESP	JABOTICABAL	1988
CEA	CENTRO DE ESTUDOS AMBIENTAIS	RIO CLARO	1990
CEVAP	CENTRO DE ESTUDOS VENENOS E ANIMAIS PEÇONHENTOS	BOTUCATU	1993
CRTVCE	CENTRO DE RÁDIO E TELEVISÃO CULTURAL E EDUCATIVA	BAURU	1988/1989
CERAT	CENTRO DE RAÍZES E AMIDOS TROPICAIS	BOTUCATU	1995
IFTSP	INSTITUTO DE FÍSICA TEÓRICA	SÃO PAULO	1950/1987
IPMet	INSTITUTO DE PESQUISAS METEOROLÓGICAS	BAURU	1988
B2 - OUTRAS UNIDADES			
CTAJ	COLÉGIO TÉCNICO AGRÍCOLA JOSÉ BONIFÁCIO	JABOTICABAL	1921
CTIG	COLÉGIO TÉCNICO INDUSTRIAL DE GUARATINGUETÁ	GUARATINGUETÁ	1970
CTIB	COLÉGIO TÉCNICO INDUSTRIAL PROF. ISAAC PORTAL ROLDÁN	BAURU	1988
C - UNIDADES AUXILIARES			
C1 - INSTITUTOS DE PESQUISA			
CADE	CENTRO DE ASSISTÊNCIA ODONTOLÓGICA ÀS EXCEPCIONAIS	ARAÇATUBA	1984
CEATOX	CENTRO DE ASSISTÊNCIA TOXICOLÓGICA	BOTUCATU	1993
CEAO	CENTRO EST. ASSES. E ORIENT. EDUC. "DANTE MOREIRA LEITE"	ARARAQUARA	1985
CEAPLA	CENTRO DE ANÁLISES E PLANEJAMENTO AMBIENTAL	RIO CLARO	1989
CEDAP	CENTRO DE DOCUMENTAÇÃO E APOIO A PESQUISA	ASSIS	1996
CEES	CENTRO DE ESTUDOS DA EDUCAÇÃO E DA SAÚDE	MARÍLIA	1988
CEIS	CENTRO DE ESTUDOS DE INSETOS SOCIAIS	RIO CLARO	1989
CIE	CENTRO DE ISÓTOPOS ESTÁVEIS AMBIENTAIS DA VIDA	BOTUCATU	2002
CME	CENTRO DE MICROSCOPIA ELETRÔNICA	BOTUCATU	1996
CEMIP	CENTRO DE MANEJO INTEGRADO DE PRAGAS	JABOTICABAL	1989
CJS	CENTRO JURÍDICO SOCIAL	FRANCA	1992

continuação

SIGLA	NOME DA UNIDADE	CÂMPUS	CRIAÇÃO E/OU INCORPORAÇÃO À UNESP
C1 - INSTITUTOS DE PESQUISA			
COB	CENTRO DE ONCOLOGIA BUCAL	ARAÇATUBA	1995
CPAAs	CENTRO DE PSICOLOGIA APLICADA	ASSIS	1980/1996
CPABa	CENTRO DE PSICOLOGIA APLICADA	BAURU	1996
NAC	NÚCLEO DE ATENDIMENTO À COMUNIDADE	ARARAQUARA	1990
C2 - HOSPITAIS			
HCB _o	HOSPITAL DAS CLÍNICAS DE BOTUCATU	BOTUCATU	1962
HVAç	HOSPITAL VETERINÁRIO "LUIZ QUINTILHIANO DE OLIVEIRA"	ARAÇATUBA	1992
HVBo	HOSPITAL VETERINÁRIO DE BOTUCATU	BOTUCATU	1977
HVJab	HOSPITAL VETERINÁRIO GOVERNADOR LAUDO NATEL	JABOTICABAL	1974
C3 - FAZENDAS			
FEPPBo ¹	FAZENDA ENSINO, PESQUISA E PRODUÇÃO - EDGÁRDIA	BOTUCATU	1972
FEPPBo ²	FAZENDA ENSINO, PESQUISA E PRODUÇÃO - LAGEADO	BOTUCATU	1972
FEPPBo ³	FAZENDA ENSINO, PESQUISA E PRODUÇÃO- SÃO MANUEL	BOTUCATU	1972
FEPPIs	FAZENDA DE ENSINO, PESQUISA E PRODUÇÃO	ILHA SOLTEIRA	1978
FEPPJab	FAZENDA DE ENSINO, PESQUISA E PRODUÇÃO	JABOTICABAL	1978
D - CENTROS INTERDEPARTAMENTAIS			
CEMAP	CENTRO DE MAPEAMENTO	PRES. PRUDENTE	1995
E - FUNDAÇÕES			
FUNVET	FUNDAÇÃO DE APOIO AOS HOSPITAIS VETERINÁRIOS	BOTUCATU	1986
FAEPO	FUNDAÇÃO ARARAQ. DE ENSINO E PESQ. EM ODONTOLOGIA	ARARAQUARA	1991
FUNDACT	FUNDAÇÃO DE CIÊNCIA E TECNOLOGIA E ENSINO	PRES.PRUDENTE	1994
FDCT	FUNDAÇÃO P/ DESENVOLVIMENTO CIENTÍFICO E TECNOLÓGICO	GUARATINGUETÁ	1989
FAMESP	FUNDAÇÃO PARA O DESENVOLVIM. MÉDICO E HOSPITALAR	BOTUCATU	1981
FUNDUNESP	FUNDAÇÃO PARA O DESENVOLVIMENTO DA UNESP	SÃO PAULO	1987
EDUNESP	FUNDAÇÃO EDITORA DA UNESP	SÃO PAULO	1987
FEPIISA	FUNDAÇÃO DE ENSINO E PESQUISA	ILHA SOLTEIRA	1994
FEPAF	FUNDAÇÃO DE ESTUDOS, PESQUISAS AGRÍCOLAS E FLORESTAIS	BOTUCATU	1980
FUNEP	FUND. ESTUDOS E PESQ. EM AGRON., MED.VETER. E ZOOT.	JABOTICABAL	1981
FUNDIBIO	FUNDAÇÃO DO INSTITUTO DE BIOCÊNCIAS	BOTUCATU	1995
VUNESP	FUNDAÇÃO PARA O VESTIBULAR DA UNESP	SÃO PAULO	1979
F - UNIDADES ADMINISTRATIVAS			
AGBa	ADMINISTRAÇÃO GERAL DE BAURU	BAURU	1988
AGBo	ADMINISTRAÇÃO GERAL DE BOTUCATU	BOTUCATU	1977
RUNESP	REITORIA DA UNESP	SÃO PAULO	1976

Tabela 1.02 – Indicadores Gerais de Desempenho – 1997 a 2008.

	1997	1998	1999	2000	2001	2002	2003	2004	2005	2006	2007	2008
ATIVIDADES DE ENSINO												
GRADUAÇÃO												
Nº DE CURSOS	80	80	81	81	81	93	117	117	117	119	120	122
VAGAS OFERECIDAS NO ANO (VESTIBULAR)	4.439	4.683	4.913	5.085	5.215	5.685	6.710	7.015	6.840	6.879	6.934	6.874
Nº DE CANDIDATOS AO VESTIBULAR	63.183	72.477	71.945	78.814	80.463	87.413	109.028	104.403	101.654	102.154	103.174	100.212
ALUNOS MATRICULADOS	20.579	21.244	22.542	23.603	24.799	25.738	27.353	30.001	32.048	33.472	34.425	35.026
ALUNOS FORMADOS	3.245	3.500	3.605	3.751	3.967	4.308	4.514	4.572	4.881	5.169	5.807	6.099
PÓS-GRADUAÇÃO												
NÚMERO DE CURSOS OFERECIDOS												
MESTRADO	83	88	92	94	95	97	100	101	105	106	108	109
DOUTORADO	62	65	67	70	70	70	72	73	79	80	83	83
ALUNOS MATRICULADOS												
MESTRADO	4.237	4.494	5.032	5.784	6.398	6.031	6.061	5.828	6.091	6.284	6.338	8.060
DOUTORADO	2.026	2.290	2.732	3.028	3.223	3.173	3.494	3.272	3.529	3.565	3.670	4.886
TOTAL DE MATRICULADOS	6.263	6.784	7.764	8.812	9.621	9.204	9.555	9.100	9.620	9.849	10.008	12.946
ALUNOS FORMADOS												
MESTRADO	678	821	855	960	1.114	1.251	1.384	1.234	1.337	1.262	1.371	1.523
DOUTORADO	261	357	352	388	521	540	641	522	687	670	694	759
TOTAL DE FORMADOS	939	1.178	1.207	1.348	1.635	1.791	2.025	1.756	2.024	1.932	2.065	2.282
TÍTULOS OUTORGADOS												
MESTRADO	678	821	855	960	1.114	1.251	1.384	1.234	1.337	1.262	1.371	1.523
DOUTORADO	261	357	352	388	521	540	641	522	687	670	694	759
EDITORA UNESP												
TÍTULOS PUBLICADOS	47	64	64	61	91	92	114	103	94	131	108	164
RESUMO DA PRODUÇÃO	68	96	121	115	112	112	136	124	105	131	108	164
EXEMPLARES VENDIDOS	68.083	75.039	80.701	108.776	116.290	146.839	119.029	119.426	120.799	155.734	121.986	122.451
ESTRUTURA DE SERVIÇOS À COMUNIDADE												
HOSPITAL DAS CLÍNICAS	1	1	1	1	1	1	1	1	1	1	1	1
HOSPITAL VETERINÁRIO	3	3	3	3	3	3	3	3	3	3	3	3
FAZENDAS DE ENSINO E PESQUISA	5	5	5	5	5	5	5	5	5	5	5	5
ATENDIMENTO ODONTOLÓGICO(CAMPUS)	3	3	3	3	3	3	3	3	3	3	3	3
CENTRO DE ONCOLOGIA BUCAL	1	1	1	1	1	1	1	1	1	1	1	1
CENTRO DE ASSISTÊNCIA ODONTOLÓGICA À EXCEPCIONAIS-CAOE	1	1	1	1	1	1	1	1	1	1	1	1
CENTRO JURÍDICO SOCIAL - CJS	1	1	1	1	1	1	1	1	1	1	1	1
BIBLIOTECA												
ACERVO DA UNESP	1.957.117	2.034.652	2.010.701	2.155.937	2.290.505	2.340.591	2.350.699	2.421.843	2.532.948	2.491.982	2.614.181	2.541.055
Nº DE CONSULTAS	1.713.153	2.119.911	3.544.873	2.539.563	2.251.605	1.733.464	1.212.929	990.796	1.299.028	966.515	895.561	963.539
Nº DE EMPRÉSTIMOS	744.070	721.653	746.211	775.845	966.050	1.084.047	1.089.343	847.729	1.059.594	993.177	936.930	1.577.581
QUADRO DE PESSOAL												
DOCENTES ATIVOS												
DOCENTES MS1 E MS2	1.152	1.094	863	710	596	582	516	423	446	423	419	330
DOCENTES MS3 A MS6	2.154	2.192	2.308	2.431	2.528	2.619	2.670	2.793	2.908	3.084	3.135	3.095
TOTAL DOCENTES ATIVOS	3.306	3.286	3.171	3.141	3.124	3.201	3.186	3.216	3.354	3.507	3.554	3.425
SERVIDORES TÉCNICOS ADMINISTRATIVOS ATIVOS												
TOTAL DE PESSOAL ATIVO	11.093	10.726	10.414	10.297	10.259	10.315	10.138	10.143	10.191	10.350	10.538	10.305

continuação

	1997	1998	1999	2000	2001	2002	2003	2004	2005	2006	2007	2008
QUADRO DE PESSOAL												
DOCENTES EM REGIME DE DEDICAÇÃO EXCLUSIVA - (RDIDP)	3.120	3.079	2.936	2.899	2.886	2.826	2.701	2.785	2.804	2.886	2.874	2.889
DOCENTES INATIVOS	743	928	972	1.000	1.029	1.078	1.198	1.226	1.243	1.256	1.277	1.312
SERVIDORES TÉCNICOS ADMINISTRATIVOS INATIVOS	1.411	1.763	1.848	1.882	1.913	1.956	2.204	2.287	2.345	2.390	2.461	2.591
TOTAL DE PESSOAL INATIVO	2.154	2.691	2.820	2.882	2.942	3.024	3.402	3.513	3.588	3.646	3.738	3.903
ÍNDICES/RAZÃO – 1997 a 2008												
1 - RAZÃO DE ALUNOS MATRICULADOS NA GRADUAÇÃO/VAGA	4,64	4,54	4,59	4,64	4,76	4,53	4,08	4,28	4,69	4,87	4,96	5,10
NÚMERO DE ALUNOS MATRICULADOS NA GRADUAÇÃO NO ANO												
TOTAL DE VAGAS VESTIBULAR												
2 - ÍNDICE DE DIPLOMADOS NA GRADUAÇÃO (%)	72,36	69,29	71,24	70,89	71,93	69,78	64,20	64,35	66,84	70,96	74,55	84,48
$\left[\frac{\text{NÚMERO DE ALUNOS DIPLOMADOS NA GRADUAÇÃO NO ANO ANTERIOR}}{\text{VAGAS OFERTADAS NO ANO ATUAL}} \right] \times 100$												
3 - RAZÃO DE ALUNOS INSCRITOS NO VESTIBULAR	14,23	15,48	14,64	15,50	15,43	15,38	16,25	14,88	14,86	14,85	14,88	14,58
NÚMERO TOTAL DE CANDIDATOS INSCRITOS NO VESTIBULAR												
NÚMERO TOTAL DE VAGAS OFERTADAS NOS CURSOS DE GRADUAÇÃO												
4 - RAZÃO DE ALUNOS EM RELAÇÃO A DOCENTES	6,22	6,47	7,11	7,51	7,94	8,04	8,59	9,33	9,56	9,54	9,69	10,23
NÚMERO DE ALUNOS MATRICULADOS NA GRADUAÇÃO												
NÚMERO DE DOCENTES ATIVOS												
5 - RAZÃO DE ALUNOS EM RELAÇÃO A SERVIDORES	2,64	2,86	3,11	3,30	3,48	3,62	3,93	4,33	4,69	4,89	4,93	5,09
NÚMERO DE ALUNOS MATRICULADOS NA GRADUAÇÃO												
NÚMERO DE SERVIDORES ATIVOS												
6 - RAZÃO DA RELAÇÃO DO ACERVO BIBLIOGRÁFICO EM RELAÇÃO AOS ALUNOS	72,91	72,59	66,35	66,51	66,55	66,99	63,69	61,94	60,79	58,24	59,42	52,97
NÚMERO TOTAL DO ACERVO NAS BIBLIOTECAS												
NÚMERO TOTAL DE ALUNOS MATRICULADOS NO ANO GRADUAÇÃO E PÓS												
7 - ÍNDICE DE TITULAÇÃO CORPO DOCENTE (IDOC)	65,15	66,71	72,78	77,40	80,92	81,82	83,80	86,85	86,70	87,94	88,21	90,36
$\left[\frac{\text{NÚMERO DE DOCENTES COM TÍTULO DE DOUTOR OU SUPERIOR}}{\text{NÚMERO DE DOCENTES ATIVOS}} \right] \times 100$												
8 - ÍNDICE DE QUALIFICAÇÃO DO CORPO DOCENTE	430,31	433,41	445,57	454,79	461,84	463,64	467,61	473,69	473,40	475,88	476,42	480,73
$\left[\frac{15 \times \text{DOUT.} + 3 \times \text{MEST.} + 2 \times \text{C./ESPECIAL} + \text{DOCENTES GRADUADOS}}{\text{TOTAL DE DOCENTES ATIVOS}} \right] \times 100$												
9 - ÍNDICE DE REGIME DE DEDICAÇÃO EXCLUSIVA	94,37	93,70	92,59	92,30	92,38	88,28	84,78	86,60	83,60	82,29	80,87	84,35
$\left[\frac{\text{NÚMERO DE DOCENTES EM REGIME DE DEDICAÇÃO EXCLUSIVA (RDIDP)}}{\text{NÚMERO DE DOCENTES ATIVOS}} \right] \times 100$												
10 - RAZÃO DE SERVIDORES EM RELAÇÃO A DOCENTES	2,36	2,26	2,28	2,28	2,28	2,22	2,18	2,15	2,04	1,95	1,97	2,01
NÚMERO TOTAL DE SERVIDORES ATIVOS												
NÚMERO DE DOCENTE ATIVOS												

continuação

UNIDADES	RECURSOS				NÚMEROS DAS ATIVIDADES DE ENSINO															
	HUMANOS		FÍSICOS ÁREA CONSTRUIDA M ²	FINANCEIROS R\$ MIL EXECUÇÃO ORÇAMENTÁRIA (PESSOAL E CUSTEIO)	ALUNOS MATRICULADOS		ALUNOS FORMADOS		GRADUAÇÃO VAGAS	PÓS-GRADUAÇÃO CURSOS OFERECIDOS										
	DOCENTES	SERVIDORES ATIVOS			GRADUAÇÃO	PÓS-GRADUAÇÃO (MESTR/DOUT.)	GRADUAÇÃO	PÓS-GRADUAÇÃO (MESTR/DOUT.)	VESTIBULAR	MESTRADO	DOUTORADO									
	MS1 E MS2	MS3 A MS6	TOTAIS																	
CGB	-	-	24	-	-	-	-	-	-	-	-	-	-	-	-	-	-	-	-	-
IFTSP	23	23	15	1.818,00	-	-	-	-	-	-	-	-	-	-	-	-	-	-	-	-
IPMet	5	5	36	-	-	-	-	-	-	-	-	-	-	-	-	-	-	-	-	-
AGBa	-	-	186	32.353,28	-	-	-	-	-	-	-	-	-	-	-	-	-	-	-	-
AGBo	-	-	153	15.580,66	-	-	-	-	-	-	-	-	-	-	-	-	-	-	-	-
HCB0	-	-	-	-	-	-	-	-	-	-	-	-	-	-	-	-	-	-	-	-
RUNESP	-	-	329	13.344,84	-	-	-	-	-	-	-	-	-	-	-	-	-	-	-	-
TOTAL	330	3.095	3.425	745.192,31	665.034,292	35.026	12.946	6.099	2.282	6.874	109	83								

Área construída:

No Câmpus de Bauru as áreas construídas das Unidades Universitárias estão incluídas na Administração Geral.
 Nos Câmpus Experimentais os prédios são utilizados através de cessão de uso.
 Na RUNESP estão contabilizados gastos com pessoal e custeio das Unidades Diferenciadas e Unidades Complementares.
 Na Pós Graduação – Cursos Oferecidos = 4 mestrados profissionalizantes; sendo 01 FAACBa; 02 FMB e 01 ICCERC.

Tabela 2.01 – Distribuição dos Alunos Matriculados, por sexo, Unidades e Cursos de Graduação – 1997 a 2008.

U.U.	CURSO/HABILITAÇÃO/MODALIDADE	PERÍODO	1997			1998			1999			2000		
			ALUNOS MATRICULADOS			ALUNOS MATRICULADOS			ALUNOS MATRICULADOS			ALUNOS MATRICULADOS		
			F	M	TOTAL	F	M	TOTAL	F	M	TOTAL	F	M	TOTAL
ÁREA DE CIÊNCIAS BIOLÓGICAS														
FOAç	MEDICINA VETERINÁRIA	I	84	77	161	83	80	163	85	74	159	83	71	154
	ODONTOLOGIA	N							8	22	30	22	38	60
	ODONTOLOGIA	I	187	134	321	190	133	323	191	137	328	201	125	326
	SUBTOTAL		271	211	482	273	213	486	284	233	517	306	234	540
FCFAr	FARMÁCIA-BIOQUÍMICA	I	302	85	387	286	88	374	270	102	372	262	96	358
	FARMÁCIA-BIOQUÍMICA	N										16	14	30
	SUBTOTAL		302	85	387	286	88	374	270	102	372	278	110	388
FOAr	ODONTOLOGIA	I	196	108	304	199	104	303	199	107	306	191	110	301
	ODONTOLOGIA	N									18	12	30	
	SUBTOTAL		196	108	304	199	104	303	199	107	306	209	122	331
FCLAs	CIÊNCIAS BIOLÓGICAS	I	53	25	78	57	30	87	56	29	85	66	40	106
	BIOTECNOLOGIA	I												
	SUBTOTAL		53	25	78	57	30	87	56	29	85	66	40	106
FCBa	LIC. EM CIÊNCIAS BIOLÓGICAS	N	100	23	123	43	27	70	58	34	92	79	42	121
	LIC. EM CIÊNCIAS BIOLÓGICAS	D				32	8	40	25	18	43	47	38	85
	LIC. EM CIÊNCIAS BIOLÓGICAS	I												
	EDUCAÇÃO FÍSICA - LIC.	N							20	10	30	31	28	59
	EDUCAÇÃO FÍSICA - LIC.	I	75	47	122	73	54	127	65	44	109	86	55	141
	SUBTOTAL		175	70	245	148	89	237	168	106	274	243	163	406
FCABo	ENGENHARIA FLORESTAL	I	42	58	100	48	58	106	49	67	116	65	69	134
	AGRONOMIA	I	146	264	410	149	275	424	155	292	447	161	295	456
	SUBTOTAL		188	322	510	197	333	530	204	359	563	226	364	590
FMBo	MEDICINA	I	302	255	557	307	243	550	310	249	559	323	234	557
	ENFERMAGEM	I	83	2	85	80	2	82	88	3	91	100	6	106
	SUBTOTAL		385	257	642	387	245	632	398	252	650	423	240	663
FMVZBo	MEDICINA VETERINÁRIA	I	131	77	208	138	79	217	183	91	274	161	83	244
	ZOOTECNIA	I	112	95	207	114	93	207	120	93	213	124	88	212
	SUBTOTAL		243	172	415	252	172	424	303	184	487	285	171	456
IBBo	CIÊNCIAS BIOLÓGICAS - MODALIDADE MÉDICA E BIOMÉDICAS	I	65	30	95	75	25	100	81	26	107	67	20	87
	CIÊNCIAS BIOLÓGICAS - LIC.	N				12	10	22	30	20	50	44	37	81
	CIÊNCIAS BIOLÓGICAS - BACH. E LIC.	I	91	42	133	88	50	138	85	58	143	107	65	172
	NUTRIÇÃO	N							27	3	30	56	4	60
	FÍSICA MÉDICA	I												
	SUBTOTAL		156	72	228	175	85	260	223	107	330	274	126	400
FEIS	AGRONOMIA	I	74	143	217	90	155	245	99	163	262	105	170	275
	LIC. EM CIÊNCIAS BIOLÓGICAS	N												
	ZOOTECNIA	I												
	SUBTOTAL		74	143	217	90	155	245	99	163	262	105	170	275
FCAVJ	AGRONOMIA	I	130	348	478	128	363	491	147	386	533	170	340	510
	MEDICINA VETERINÁRIA	I	150	81	231	158	90	248	159	85	244	145	84	229
	ZOOTECNIA	I	111	142	253	121	134	255	130	136	266	122	133	255
	CIÊNCIAS BIOLÓGICAS	N												
	SUBTOTAL		391	571	962	407	587	994	436	607	1.043	437	557	994
FFCM	FONOAUDILOGIA	I	136	1	137	134	1	135	134	1	135	138	0	138
	TERAPIA OCUPACIONAL	I												
	FISIOTERAPIA	I												
	SUBTOTAL		136	1	137	134	1	135	134	1	135	138	0	138
FCTPP	EDUCAÇÃO FÍSICA	M	89	54	143	96	63	159	97	56	153	90	78	168
	EDUCAÇÃO FÍSICA	N	107	92	199	95	98	193	110	111	221	110	116	226
	FISIOTERAPIA	I	139	26	165	149	26	175	149	34	183	151	40	191
	SUBTOTAL		335	172	507	340	187	527	356	201	557	351	234	585
IBRC	CIÊNCIAS BIOLÓGICAS - BACH. E LIC.	I	166	59	225	155	55	210	172	62	234	146	68	214
	CIÊNCIAS BIOLÓGICAS - BACH. E LIC.	N				14	14	28	32	26	58	47	40	87
	ECOLOGIA	I	86	70	156	85	72	157	95	83	178	89	90	179
	EDUCAÇÃO FÍSICA - BACHARELADO	I	91	65	156	88	63	151	100	70	170	87	79	166
	EDUCAÇÃO FÍSICA - LICENCIATURA	I	98	52	150	87	61	148	89	74	163	111	72	183
	SUBTOTAL		441	246	687	429	265	694	488	315	803	480	349	829
FOSJC	ODONTOLOGIA	I	146	63	209	160	62	222	168	59	227	178	46	224
	ODONTOLOGIA	N							18	12	30	38	22	60
	SUBTOTAL		146	63	209	160	62	222	186	71	257	216	68	284
IBILCE SJRP*	CIÊNCIAS BIOLÓGICAS - BACH. E LIC.	I	79	42	121	78	41	119	73	40	113	73	41	114
	CIÊNCIAS BIOLÓGICAS - BACHARELADO	I	82	32	114	76	38	114	80	35	115	77	34	111
	SUBTOTAL		161	74	235	154	79	233	153	75	228	150	75	225
CLPVS*	CIÊNCIAS BIOLÓGICAS - HABILITAÇÃO:													
	BIOLOGIA MARINHA	I												
	GERENCIAMENTO COSTEIRO	I												
	NÚCLEO COMUM	I												
	SUBTOTAL		0	0	0	0	0	0	0	0	0	0	0	0
	TOTAL BIOLÓGICAS		3.653	2.592	6.245	3.688	2.695	6.383	3.957	2.912	6.869	4.187	3.023	7.210

continuação

U.U.	CURSO/HABILITAÇÃO/MODALIDADE	PERÍODO	1997			1998			1999			2000		
			ALUNOS MATRICULADOS			ALUNOS MATRICULADOS			ALUNOS MATRICULADOS			ALUNOS MATRICULADOS		
			F	M	TOTAL	F	M	TOTAL	F	M	TOTAL	F	M	TOTAL
ÁREA DE CIÊNCIAS EXATAS														
IQAr	QUÍMICA (BAC. EM QUÍMICA E QUÍM. TECNOLÓG.)	I	118	109	227	119	114	233	127	125	252	117	101	218
	QUÍMICA (LICENCIATURA EM QUÍMICA)	N	41	52	93	47	65	112	64	83	147	59	95	154
	SUBTOTAL		159	161	320	166	179	345	191	208	399	176	196	372
FCBa	CIÊNCIA DA COMPUTAÇÃO - BACHARELADO	I	43	94	137	30	81	111	29	98	127	17	107	124
	SISTEMAS DE INFORMAÇÃO (BACH.)	N	26	48	74	31	51	82	30	81	111	39	109	148
	LIC. EM FÍSICA	N	22	61	83	22	68	90	23	85	108	35	92	127
	LIC. EM MATEMÁTICA	N	95	55	150	104	53	157	88	54	142	113	73	186
	QUÍMICA - LIC	N												
SUBTOTAL		186	258	444	187	253	440	170	318	488	204	381	585	
FEBa	ENGENHARIA CIVIL	I	91	254	345	77	255	332	77	261	338	73	263	336
	ENGENHARIA MECÂNICA	I	10	313	323	7	310	317	8	323	331	25	310	335
	ENGENHARIA ELÉTRICA	I	17	307	324	21	315	336	23	323	346	7	313	320
	ENGENHARIA DE PRODUÇÃO	N												
SUBTOTAL		118	874	992	105	880	985	108	907	1.015	105	886	991	
FEG	ENGENHARIA CIVIL	I	57	166	223	67	151	218	66	154	220	69	159	228
	ENGENHARIA ELÉTRICA	I	25	192	217	22	187	209	23	188	211	21	200	221
	ENGENHARIA DE MATERIAIS	I												
	ENGENHARIA MECÂNICA	I	14	338	352	14	308	322	18	309	327	26	305	331
	ENGENHARIA MECÂNICA	N										2	29	31
	ENGENHARIA PRODUÇÃO MECÂNICA	I	8	34	42	11	49	60	20	61	81	27	73	100
	FÍSICA - LICENCIATURA/BACH.	N	55	104	159	46	114	160	42	119	161	45	130	175
	LIC. EM MATEMÁTICA	N												
SUBTOTAL		159	834	993	160	809	969	169	831	1.000	190	896	1.086	
FEIS	ENGENHARIA CIVIL	I	52	185	237	45	203	248	45	212	257	45	208	253
	ENGENHARIA ELÉTRICA	I	13	198	211	12	223	235	10	245	255	10	254	264
	ENGENHARIA MECÂNICA	I	8	178	186	6	202	208	9	208	217	5	220	225
	LIC. EM FÍSICA	N												
	LIC. EM MATEMÁTICA	N												
SUBTOTAL		73	561	634	63	628	691	64	665	729	60	682	742	
FCTPP	ENGENHARIA CARTOGRÁFICA	I	43	105	148	54	111	165	60	111	171	64	128	192
	ESTATÍSTICA	D	39	37	76	52	35	87	61	43	104	66	48	114
	MATEMÁTICA	M	89	38	127	99	46	145	103	46	149	110	52	162
	MATEMÁTICA	N	104	87	191	93	90	183	88	109	197	91	113	204
	CIÊNCIAS DA COMPUTAÇÃO	N												
	ENGENHARIA AMBIENTAL	I												
	FÍSICA	N												
	QUÍMICA	N												
	SUBTOTAL		275	267	542	298	282	580	312	309	621	331	341	672
IGCERC	CIÊNCIAS DA COMPUTAÇÃO - BACHARELADO	I	38	93	131	28	103	131	33	102	135	30	108	138
	CIÊNCIAS DA COMPUTAÇÃO - BACHARELADO	N				5	28	33	9	49	58	14	70	84
	ENGENHARIA AMBIENTAL	I												
	FÍSICA - LICENCIATURA/BACHARELADO	I	33	110	143	30	113	143	32	121	153	34	136	170
	GEOLOGIA	I	41	91	132	43	94	137	44	95	139	48	96	144
	MATEMÁTICA - LICENCIATURA/BACHARELADO	I	101	45	146	96	58	154	103	65	168	112	68	180
SUBTOTAL		213	339	552	202	396	598	221	432	653	238	478	716	
IBLCE SJRP	CIÊNCIAS DA COMPUTAÇÃO - BACHARELADO	I	48	101	149	46	114	160	47	119	166	35	116	151
	ENGENHARIA DE ALIMENTOS	I	115	47	162	115	50	165	113	39	152	115	41	156
	MATEMÁTICA - LICENCIATURA	D	137	117	254	151	112	263	131	109	240	124	124	248
	MATEMÁTICA - LICENCIATURA	N	107	123	230	97	123	220	92	120	212	102	117	219
	FÍSICA BIOLÓGICA - BACHARELADO	D												
	QUÍMICA AMBIENTAL - BACHARELADO	I												
SUBTOTAL		407	388	795	409	399	808	383	387	770	376	398	774	
TOTAL EXATAS			1.590	3.682	5.272	1.590	3.826	5.416	1.618	4.057	5.675	1.680	4.258	5.938
ÁREA DE CIÊNCIAS HUMANAS														
FCLAr	ADMINISTRAÇÃO - BACH. OPÇÃO EM ADM. PÚBLICA	D	89	95	184	85	96	181	76	99	175	78	93	171
	ADMINISTRAÇÃO - BACH. OPÇÃO EM ADM. PÚBLICA	N							20	23	43	36	46	82
	CIÊNCIAS ECONÔMICAS - BACHARELADO	D	117	128	245	114	136	250	102	127	229	112	115	227
	CIÊNCIAS ECONÔMICAS - BACHARELADO	N							9	22	31	20	45	65
	CIÊNCIAS SOCIAIS - LICENCIATURA PLENA/BACHARELADO	D	127	117	244	126	137	263	150	127	277	166	126	292
	CIÊNCIAS SOCIAIS - LICENCIATURA PLENA/BACHARELADO	N	101	114	215	124	111	235	94	125	219	125	130	255
	LETRAS - LICENCIATURA PLENA/BACHARELADO	D	195	41	236	191	43	234	196	56	252	212	59	271

continuação

U.U.	CURSO/HABILITAÇÃO/MODALIDADE	PERÍODO	1997			1998			1999			2000		
			ALUNOS MATRICULADOS			ALUNOS MATRICULADOS			ALUNOS MATRICULADOS			ALUNOS MATRICULADOS		
			F	M	TOTAL	F	M	TOTAL	F	M	TOTAL	F	M	TOTAL
FCLAr	LETRAS - LICENCIATURA PLENA/ BACHARELADO	N	163	64	227	177	72	249	191	76	267	208	73	281
	PEDAGOGIA - LICENCIATURA PLENA	D	173	6	179	191	10	201	158	9	167	175	8	183
	PEDAGOGIA - LICENCIATURA PLENA	N	205	18	223	240	19	259	228	22	250	276	25	301
	SUBTOTAL		1.170	583	1.753	1.248	624	1.872	1.224	686	1.910	1.408	720	2.128
FCLAs	HISTÓRIA - LICENCIATURA	D	91	60	151	71	71	142	74	70	144	72	83	155
	HISTÓRIA - LICENCIATURA	N	89	68	157	84	77	161	80	75	155	76	89	165
	LETRAS - LICENCIATURA	D	202	46	248	211	49	260	199	58	257	212	61	273
	LETRAS - LICENCIATURA	N	205	80	285	211	69	280	192	73	265	191	83	274
	PSICOLOGIA - BACHARELADO/LICENCIATURA	M/V	185	28	213	178	34	212	182	38	220	182	38	220
	PSICOLOGIA - BACHARELADO/LICENCIATURA	V/N	152	49	201	155	56	211	161	59	220	171	63	234
	SUBTOTAL		924	331	1.255	910	356	1.266	888	373	1.261	904	417	1.321
FAACBa	ARQUITETURA E URBANISMO	I	135	98	233	144	91	235	133	91	224	144	88	232
	COMUNIC. SOCIAL - HAB. EM JORNALISMO	D	132	82	214	134	82	216	110	75	185	143	71	214
	COMUNIC. SOCIAL - HAB. EM JORNALISMO	N	115	98	213	125	101	226	119	100	219	132	93	225
	COMUNIC. SOCIAL - HAB. EM RADIALISMO (R./TV)	D	57	65	122	61	65	126	72	66	138	76	70	146
	COMUNIC. SOCIAL - HAB. EM RELAÇÕES PÚBLICAS	N	174	25	199	170	30	200	169	46	215	177	46	223
	DESENHO INDUSTRIAL - HAB. PROGR. VISUAL	D	69	64	133	74	62	136	87	83	170	69	72	141
	DESIGN - DESIGN GRÁFICO	D												
	DESENHO INDUSTRIAL - HAB. PROGR. VISUAL	N	60	84	144	58	91	149	66	114	180	62	107	169
	DESIGN - DESIGN GRÁFICO	N												
	DESENHO INDUSTRIAL - HAB. PROJ. DO PRODUTO	N	28	102	130	34	109	143	39	109	148	40	126	166
	DESIGN - DESIGN DE PRODUTO	N												
	EDUCAÇÃO ARTÍSTICA - LIC. HAB. EM ARTES PLAST.	N	77	24	101	90	25	115	113	46	159	98	38	136
	SUBTOTAL		847	642	1.489	890	656	1.546	908	730	1.638	941	711	1.652
FCBa	PSICOLOGIA	I	154	17	171	137	13	150	163	31	194	150	29	179
	LIC. EM PSICOLOGIA	N	132	33	165	96	18	114	127	28	155	166	39	205
	FORMAÇÃO DE PSICÓLOGOS	I												
	FORMAÇÃO DE PSICÓLOGOS	N												
	PSICOLOGIA E FORMAÇÃO DE PSICÓLOGOS	I												
	PSICOLOGIA E FORMAÇÃO DE PSICÓLOGOS	N												
	PEDAGOGIA - LIC.	N												
	SUBTOTAL		286	50	336	233	31	264	290	59	349	316	68	384
FHDSSFr	DIREITO	M	133	117	250	141	121	262	141	121	262	146	113	259
	DIREITO	N	111	166	277	137	175	312	137	175	312	132	152	284
	HISTÓRIA	M	82	56	138	92	69	161	92	69	161	87	86	173
	HISTÓRIA	N	126	81	207	138	92	230	138	92	230	123	115	238
	SERVIÇO SOCIAL	M	101	3	104	111	3	114	111	3	114	133	6	139
	SERVIÇO SOCIAL	N	143	7	150	160	6	166	150	16	166	180	12	192
	RELAÇÕES INTERNACIONAIS - BACH.	V												
	RELAÇÕES INTERNACIONAIS - BACH.	N												
	SUBTOTAL		696	430	1.126	779	466	1.245	769	476	1.245	801	484	1.285
FCAVJ	ADMINISTRAÇÃO	N												
	SUBTOTAL		0	0	0	0	0	0	0	0	0	0	0	0
FFCM	BIBLIOTECONOMIA	D	87	19	106	94	27	121	96	29	125	102	30	132
	CIÊNCIAS SOCIAIS (BAC./LIC.)	M	60	36	96	78	30	108	73	44	117	79	47	126
	CIÊNCIAS SOCIAIS (BAC./LIC.)	N	118	66	184	113	84	197	130	95	225	135	98	233
	FILOSOFIA (BACH./LIC.)	N	35	65	100	32	59	91	37	67	104	40	80	120
	PEDAGOGIA	M	124	6	130	134	7	141	123	11	134	144	14	158
	PEDAGOGIA	N	398	14	412	411	18	429	452	14	466	512	15	527
	HABILITAÇÃO - PEDAGOGIA	M/N												
	ARQUIVOLOGIA	D												
	RELAÇÕES INTERNACIONAIS	N												
	SUBTOTAL		822	206	1.028	862	225	1.087	911	260	1.171	1.012	284	1.296
FCTPP	GEOGRAFIA - LICENCIATURA/BACHARELADO	M	89	56	145	114	57	171	104	66	170	81	90	171
	GEOGRAFIA - LICENCIATURA/BACHARELADO	N	162	96	258	146	107	253	157	93	250	152	89	241
	GEOGRAFIA - CONVÊNIO INCRA - LIC./BACH.	I												
	PEDAGOGIA	V	91	12	103	126	5	131	132	5	137	123	8	131
	PEDAGOGIA	N	225	15	240	207	14	221	258	40	298	250	22	272
	PEDAGOGIA - HAB. MAGISTÉRIO P/ EDUCAÇÃO INFANTIL	N												
	ARQUITETURA E URBANISMO	I												
	SUBTOTAL		567	179	746	593	183	776	651	204	855	606	209	815
IBRC	PEDAGOGIA - LICENCIATURA	N	181	18	199	197	12	209	199	18	217	209	22	231
	SUBTOTAL		181	18	199	197	12	209	199	18	217	209	22	231

continuação

U.U.	CURSO/HABILITAÇÃO/Modalidade	PERÍODO	1997			1998			1999			2000		
			ALUNOS MATRICULADOS			ALUNOS MATRICULADOS			ALUNOS MATRICULADOS			ALUNOS MATRICULADOS		
			F	M	TOTAL	F	M	TOTAL	F	M	TOTAL	F	M	TOTAL
IGCERC	GEOGRAFIA - LICENCIATURA/BACHARELADO	I	87	93	180	75	93	168	88	98	186	78	108	186
	GEOGRAFIA - LICENCIATURA	N				22	19	41	39	37	76	52	55	107
	SUBTOTAL		87	93	180	97	112	209	127	135	262	130	163	293
IBILCE SJRP	LETRAS - LICENCIATURA	D	118	26	144	112	25	137	123	25	148	118	24	142
	LETRAS - LICENCIATURA	N	96	57	153	115	52	167	139	44	183	120	44	164
	LETRAS-TRADUTOR - BACHARELADO	I	113	28	141	109	37	146	120	22	142	112	25	137
	PEDAGOGIA - LICENCIATURA	N												
SUBTOTAL		327	111	438	336	114	450	382	91	473	350	93	443	
IASP	LICENCIATURA PLENA EM EDUCAÇÃO ARTÍSTICA COM HABILITAÇÃO EM MÚSICA	M	130	52	182	137	47	184	139	51	190	137	40	177
	HABILITAÇÃO ARTES CÊNICAS	M												
	LICENCIATURA EM ARTES CÊNICAS	M												
	LICENCIATURA EM EDUCAÇÃO MUSICAL	D												
	BACHARELADO EM ARTES VISUAIS	D												
	ARTES PLÁSTICAS (BACH.)	M	58	40	98	64	31	95	71	44	115	79	45	124
	MÚSICA - BACH. HABILITAÇÃO EM CANTO	V	10	10	20	16	11	27	19	13	32	11	14	25
	MÚSICA - BACH. HABILITAÇÃO COMPOSIÇÃO E REG.	V	41	83	124	31	82	113	35	86	121	31	86	117
	MÚSICA - BACH. HAB. EM INSTRUMENTO	D	28	60	88	36	66	102	73	86	159	73	91	164
	EDUCAÇÃO ARTÍSTICA - LICENCIATURA EM MÚSICA	D												
	EDUCAÇÃO ARTÍSTICA - LICENCIATURA EM ARTES CÊNICAS	D												
	EDUCAÇÃO ARTÍSTICA - ARTES PLÁSTICAS	D												
	SUBTOTAL		267	245	512	284	237	521	337	280	617	331	276	607
TOTAL HUMANAS		6.174	2.888	9.062	6.429	3.016	9.445	6.686	3.312	9.998	7.008	3.447	10.455	
TOTAL GERAL		11.417	9.162	20.579	11.707	9.537	21.244	12.261	10.281	22.542	12.875	10.728	23.603	

* a partir de 27/04/06 passou a denominar-se Câmpus Experimental do Litoral Paulista – Unidade do Litoral Paulista – São Vicente.

* Ciências Biológicas do IBILCE-SJRP a partir de 2001 – somado Bacharelado com Licenciatura.

* a partir de 2002 o curso de Licenciatura Plena em Educação.

Artística com Habilitação Artes Plásticas e Música estavam somados até 2001, a partir de 2002 foram separados.

continuação

U.U.	CURSO/HABILITAÇÃO/MODALIDADE	PERÍODO	2001			2002			2003			2004			
			ALUNOS MATRICULADOS			ALUNOS MATRICULADOS			ALUNOS MATRICULADOS			ALUNOS MATRICULADOS			
			F	M	TOTAL	F	M	TOTAL	F	M	TOTAL	F	M	TOTAL	
ÁREA DE CIÊNCIAS BIOLÓGICAS															
FOAç	MEDICINA VETERINÁRIA	I	91	66	157	89	63	152	98	69	167	108	77	185	
	ODONTOLOGIA	N	36	49	85	54	58	112	71	71	142	90	80	170	
	ODONTOLOGIA	I	200	128	328	206	123	329	218	111	329	226	107	333	
	SUBTOTAL		327	243	570	349	244	593	387	251	638	424	264	688	
FCFAr	FARMÁCIA-BIOQUÍMICA	I	283	89	372	291	87	378	287	85	372	290	87	377	
	FARMÁCIA-BIOQUÍMICA	N	34	26	60	57	33	90	74	41	115	74	41	115	
	SUBTOTAL		317	115	432	348	120	468	361	126	487	364	128	492	
FOAr	ODONTOLOGIA	I	198	103	301	241	123	364	234	115	349	216	90	306	
	ODONTOLOGIA	N	38	19	57	0	0	0	0	0	0	28	13	41	
	SUBTOTAL		236	122	358	241	123	364	234	115	349	244	103	347	
FCLAs	CIÊNCIAS BIOLÓGICAS	I	76	47	123	83	58	141	105	66	171	104	63	167	
	BIOTECNOLOGIA	I									45	32	77		
	SUBTOTAL		76	47	123	83	58	141	105	66	171	149	95	244	
FCBa	LIC. EM CIÊNCIAS BIOLÓGICAS	N	98	56	154	90	58	148	90	67	157	97	54	151	
	LIC. EM CIÊNCIAS BIOLÓGICAS	D	66	14	80	71	20	91	69	20	89	63	29	92	
	LIC. EM CIÊNCIAS BIOLÓGICAS	I													
	EDUCAÇÃO FÍSICA - LIC.	N	48	53	101	57	63	120	70	79	149	66	91	157	
	EDUCAÇÃO FÍSICA - LIC.	I	70	60	130	76	64	140	78	68	146	76	56	132	
	SUBTOTAL		282	183	465	294	205	499	307	234	541	302	230	532	
FCABo	ENGENHARIA FLORESTAL	I	82	67	149	93	94	187	111	108	219	113	108	221	
	AGRONOMIA	I	160	294	454	163	275	438	182	251	433	183	266	449	
	SUBTOTAL		242	361	603	256	369	625	293	359	652	296	374	670	
FMBo	MEDICINA	I	324	236	560	324	231	555	335	233	568	324	231	555	
	ENFERMAGEM	I	119	6	125	122	7	129	120	6	126	123	2	125	
	SUBTOTAL		443	242	685	446	238	684	455	239	694	447	233	680	
FMVZBo	MEDICINA VETERINÁRIA	I	161	77	238	167	68	235	172	76	248	189	75	264	
	ZOOTECNIA	I	123	93	216	127	101	228	153	88	241	155	93	248	
	SUBTOTAL		284	170	454	294	169	463	325	164	489	344	168	512	
IBBo	CIÊNCIAS BIOLÓGICAS - MODALIDADE MÉDICA E BIOMÉDICAS	I	81	31	112	124	67	191	82	42	124	95	35	130	
	CIÊNCIAS BIOLÓGICAS - BACH. E LIC.	N	63	46	109	74	61	135	84	67	151	101	70	171	
	CIÊNCIAS BIOLÓGICAS - BACH. E LIC.	I	107	66	173	81	39	120	129	70	199	145	66	211	
	NUTRIÇÃO	N	85	7	92	110	6	116	136	7	143	146	7	153	
	FÍSICA MÉDICA	I							20	20	40	33	47	80	
	SUBTOTAL		336	150	486	389	173	562	451	206	657	520	225	745	
FEIS	AGRONOMIA	I	87	177	264	105	205	310	121	229	350	131	265	396	
	LIC. EM CIÊNCIAS BIOLÓGICAS	N				17	13	30	37	24	61	55	35	90	
	ZOOTECNIA	I									40	35	75		
	SUBTOTAL		87	177	264	122	218	340	158	253	411	226	335	561	
FCAVJ	AGRONOMIA	I	152	363	515	162	344	506	175	340	515	173	311	484	
	MEDICINA VETERINÁRIA	I	146	86	232	150	85	235	158	83	241	151	84	235	
	ZOOTECNIA	I	123	143	266	123	128	251	127	136	263	125	127	252	
	CIÊNCIAS BIOLÓGICAS	N				23	17	40	54	25	79	75	43	118	
	SUBTOTAL		421	592	1.013	458	574	1.032	514	584	1.098	524	565	1.089	
FFCM	FONOAUDILOGIA	I	140	1	141	129	5	134	140	5	145	158	9	167	
	TERAPIA OCUPACIONAL	I									40		40		
	FISIOTERAPIA	I									37	3	40		
	SUBTOTAL		140	1	141	129	5	134	140	5	145	235	12	247	
FCTPP	EDUCAÇÃO FÍSICA	M	102	81	183	93	93	186	92	98	190	99	99	198	
	EDUCAÇÃO FÍSICA	N	108	113	221	93	126	219	106	118	224	100	120	220	
	FISIOTERAPIA	I	150	30	180	151	32	183	154	32	186	157	33	190	
	SUBTOTAL		360	224	584	337	251	588	352	248	600	356	252	608	
IBRC	CIÊNCIAS BIOLÓGICAS - BACH.E LIC.	I	146	79	225	140	74	214	124	71	195	111	79	190	
	CIÊNCIAS BIOLÓGICAS - BACH.E LIC.	N	51	53	104	70	58	128	79	58	137	77	55	132	
	ECOLOGIA	I	98	74	172	93	78	171	98	64	162	100	56	156	
	EDUCAÇÃO FÍSICA - BACHARELADO	I	86	82	168	80	93	173	80	80	160	87	87	174	
	EDUCAÇÃO FÍSICA - LICENCIATURA	I	80	72	152	76	78	154	79	75	154	80	80	160	
	SUBTOTAL		461	360	821	459	381	840	460	348	808	455	357	812	
FOSJC	ODONTOLOGIA	I	183	41	224	173	39	212	168	32	200	159	41	200	
	ODONTOLOGIA	N	55	36	91	81	40	121	102	48	150	102	57	159	
	SUBTOTAL		238	77	315	254	79	333	270	80	350	261	98	359	
IBILCE SJRP*	CIÊNCIAS BIOLÓGICAS - BACH. E LIC.	I	147	73	220	145	72	217	165	87	252	167	70	237	
	CIÊNCIAS BIOLÓGICAS - BACHARELADO	I	0	0	0	0	0	0	0	0	0	0	0	0	
	SUBTOTAL		147	73	220	145	72	217	165	87	252	167	70	237	
CLPSV*	CIÊNCIAS BIOLÓGICAS - HABILITAÇÃO:														
	BIOLOGIA MARINHA	I				30	10	40	59	20	79	87	34	121	
	GERENCIAMENTO COSTEIRO	I													
	NÚCLEO COMUM	I													
	SUBTOTAL		0	0	0	30	10	40	59	20	79	87	34	121	
	TOTAL BIOLÓGICAS		4.397	3.137	7.534	4.634	3.289	7.923	5.036	3.385	8.421	5.401	3.543	8.944	

continuação

U.U.	CURSO/HABILITAÇÃO/MODALIDADE	PERÍODO	2001			2002			2003			2004		
			ALUNOS MATRICULADOS			ALUNOS MATRICULADOS			ALUNOS MATRICULADOS			ALUNOS MATRICULADOS		
			F	M	TOTAL	F	M	TOTAL	F	M	TOTAL	F	M	TOTAL
ÁREA DE CIÊNCIAS EXATAS														
IQAr	QUÍMICA(BAC. EM QUÍMICA E QUÍM. TECNOLÓG.)	I	104	133	237	133	123	256	121	127	248	118	130	248
	QUÍMICA (LICENCIATURA EM QUÍMICA)	N	82	111	193	88	115	203	93	119	212	77	103	180
	SUBTOTAL		186	244	430	221	238	459	214	246	460	195	233	428
FCBa	CIÊNCIA DA COMPUTAÇÃO - BACHARELADO	I	13	113	126	21	122	143	15	116	131	19	124	143
	SISTEMAS DE INFORMAÇÃO (BACH.)	N	38	133	171	40	150	190	43	153	196	41	139	180
	LIC. EM FÍSICA	N	33	94	127	34	103	137	30	110	140	28	127	155
	LIC. EM MATEMÁTICA	N	108	70	178	94	78	172	92	82	174	86	95	181
	QUÍMICA - LIC	N				17	15	32	35	25	60	45	40	85
	SUBTOTAL		192	410	602	206	468	674	215	486	701	219	525	744
FEBa	ENGENHARIA CIVIL	I	67	262	329	71	268	339	70	261	331	81	260	341
	ENGENHARIA MECÂNICA	I	14	308	322	12	303	315	14	304	318	15	324	339
	ENGENHARIA ELÉTRICA	I	28	302	330	28	307	335	26	312	338	34	309	343
	ENGENHARIA DE PRODUÇÃO	N										25	55	80
	SUBTOTAL		109	872	981	111	878	989	110	877	987	155	948	1.103
FEG	ENGENHARIA CIVIL	I	72	157	229	68	156	224	76	151	227	70	156	226
	ENGENHARIA ELÉTRICA	I	26	205	231	31	226	257	33	228	261	36	233	269
	ENGENHARIA DE MATERIAIS	I							8	22	30	17	49	66
	ENGENHARIA MECÂNICA	I	31	292	323	35	313	348	45	311	356	46	346	392
	ENGENHARIA MECÂNICA	N	6	57	63	14	79	93	19	107	126	18	135	153
	ENGENHARIA PRODUÇÃO MECÂNICA	I	32	76	108	41	76	117	44	77	121	53	81	134
	FÍSICA - LICENCIATURA/BACH.	N	53	141	194	48	163	211	45	154	199	39	151	190
	LIC. EM MATEMÁTICA	N				12	20	32	24	36	60	34	58	92
		SUBTOTAL		220	928	1.148	249	1033	1282	294	1.086	1.380	313	1.209
FEIS	ENGENHARIA CIVIL	I	52	205	257	54	226	280	71	249	320	83	291	374
	ENGENHARIA ELÉTRICA	I	14	255	269	21	301	322	30	328	358	31	369	400
	ENGENHARIA MECÂNICA	I	8	234	242	12	271	283	19	317	336	16	375	391
	LIC. EM FÍSICA	N				10	20	30	16	51	67	21	63	84
	LIC. EM MATEMÁTICA	N				7	23	30	17	46	63	26	60	86
	SUBTOTAL		74	694	768	104	841	945	153	991	1.144	177	1.158	1.335
FCTPP	ENGENHARIA CARTOGRÁFICA	I	65	139	204	71	150	221	88	130	218	56	158	214
	ESTATÍSTICA	D	66	54	120	57	59	116	61	52	113	54	59	113
	MATEMÁTICA	M	109	58	167	100	70	170	99	78	177	97	75	172
	MATEMÁTICA	N	103	109	212	107	117	224	117	113	230	108	129	237
	CIÊNCIAS DA COMPUTAÇÃO	N				4	26	30	9	59	68	14	88	102
	ENGENHARIA AMBIENTAL	I				16	14	30	26	41	67	39	59	98
	FÍSICA	N				8	22	30	15	46	61	24	58	82
	QUÍMICA	N							20	20	40	40	37	77
		SUBTOTAL		343	360	703	363	458	821	435	539	974	432	663
IGCERC	CIÊNCIAS DA COMPUTAÇÃO - BACHARELADO	I	27	118	145	25	98	123	21	102	123	18	101	119
	CIÊNCIAS DA COMPUTAÇÃO - BACHARELADO	N	16	93	109	20	120	140	20	128	148	38	115	153
	ENGENHARIA AMBIENTAL	I							13	17	30	32	28	60
	FÍSICA - LICENCIATURA/BACHARELADO	I	38	145	183	38	150	188	39	154	193	38	151	189
	GEOLOGIA	I	50	98	148	48	107	155	55	102	157	60	98	158
	MATEMÁTICA - LICENCIATURA/BACHARELADO	I	109	77	186	107	85	192	93	90	183	84	95	179
	SUBTOTAL		240	531	771	238	560	798	241	593	834	270	588	858
IBLCE SJRP	CIÊNCIAS DA COMPUTAÇÃO - BACHARELADO	I	27	120	147	113	56	169	24	139	163	15	140	155
	ENGENHARIA DE ALIMENTOS	I	124	32	156	126	42	168	138	25	163	130	20	150
	MATEMÁTICA - LICENCIATURA	D	137	145	282	158	134	292	149	138	287	165	142	307
	MATEMÁTICA - LICENCIATURA	N	93	116	209	113	128	241	107	136	243	112	120	232
	FÍSICA BIOLÓGICA - BACHARELADO	D										43	35	78
	QUÍMICA AMBIENTAL - BACHARELADO	I										46	32	78
		SUBTOTAL		381	413	794	510	360	870	418	438	856	511	489
	TOTAL EXATAS		1.745	4.452	6.197	2.002	4.836	6.838	2.080	5.256	7.336	2.272	5.813	8.085
ÁREA DE CIÊNCIAS HUMANAS														
FCLAr	ADMINISTRAÇÃO - BACH. OPÇÃO EM ADM. PÚBLICA	D	168	184	352	92	88	180	95	84	179	104	91	195
	ADMINISTRAÇÃO - BACH. OPÇÃO EM ADM. PÚBLICA	N	53	82	135	71	99	170	100	126	226	104	136	240
	CIÊNCIAS ECONÔMICAS - BACHARELADO	D	116	115	231	112	107	219	110	94	204	96	113	209
	CIÊNCIAS ECONÔMICAS - BACHARELADO	N	35	61	96	53	80	133	69	121	190	77	143	220
	CIÊNCIAS SOCIAIS - LICENCIATURA PLENA/BACHARELADO	D	183	130	313	173	109	282	149	98	247	151	104	255
	CIÊNCIAS SOCIAIS - LICENCIATURA PLENA/BACHARELADO	N	133	145	278	119	144	263	129	138	267	125	153	278
	LETRAS - LICENCIATURA PLENA/BACHARELADO	D	211	53	264	192	45	237	145	46	191	144	53	197

continuação

U.U.	CURSO/HABILITAÇÃO/MODALIDADE	PERÍODO	2001			2002			2003			2004		
			ALUNOS MATRICULADOS			ALUNOS MATRICULADOS			ALUNOS MATRICULADOS			ALUNOS MATRICULADOS		
			F	M	TOTAL	F	M	TOTAL	F	M	TOTAL	F	M	TOTAL
FCLAr	LETRAS - LICENCIATURA PLENA/ BACHARELADO	N	216	78	294	165	65	230	179	67	246	192	76	268
	PEDAGOGIA - LICENCIATURA PLENA	D	139	10	149	151	7	158	171	8	179	186	12	198
	PEDAGOGIA - LICENCIATURA PLENA	N	272	20	292	192	15	207	194	16	210	201	19	220
	SUBTOTAL		1.526	878	2.404	1.320	759	2.079	1.341	798	2.139	1.380	900	2.280
FCLAs	HISTÓRIA - LICENCIATURA	D	83	80	163	84	79	163	84	87	171	90	88	178
	HISTÓRIA - LICENCIATURA	N	75	89	164	66	104	170	79	104	183	76	120	196
	LETRAS - LICENCIATURA	D	203	74	277	218	70	288	217	63	280	236	65	301
	LETRAS - LICENCIATURA	N	203	88	291	216	91	307	191	91	282	212	111	323
	PSICOLOGIA - BACHARELADO/LICENCIATURA	M/V	185	43	228	197	41	238	205	47	252	201	48	249
	PSICOLOGIA - BACHARELADO/LICENCIATURA	V/N	197	53	250	199	53	252	201	55	256	213	61	274
	SUBTOTAL		946	427	1.373	980	438	1.418	977	447	1.424	1.028	493	1.521
FAACBa	ARQUITETURA E URBANISMO	I	155	81	236	147	85	232	162	72	234	158	81	239
	COMUNIC. SOCIAL - HAB. EM JORNALISMO	D	111	54	165	120	64	184	116	54	170	100	61	161
	COMUNIC. SOCIAL - HAB. EM JORNALISMO	N	129	92	221	127	97	224	119	113	232	115	122	237
	COMUNIC. SOCIAL - HAB. EM RADIALISMO (R./TV)	D	84	69	153	76	74	150	86	75	161	67	67	134
	COMUNIC. SOCIAL - HAB. EM RELAÇÕES PÚBLICAS	N	173	57	230	166	56	222	158	64	222	163	56	219
	DESENHO INDUSTRIAL - HAB. PROGR. VISUAL	D	79	85	164	82	82	164	74	79	153	70	76	146
	DESIGN - DESIGN GRÁFICO	D												
	DESENHO INDUSTRIAL - HAB. PROGR. VISUAL	N	87	127	214	90	119	209	87	119	206	75	110	185
	DESIGN - DESIGN GRÁFICO	N												
	DESENHO INDUSTRIAL - HAB. PROJ. DO PRODUTO	N	46	115	161	58	116	174	56	120	176	73	115	188
	DESIGN - DESIGN DE PRODUTO	N												
	EDUCAÇÃO ARTÍSTICA - LIC. HAB. EM ARTES PLAST.	N	124	40	164	101	56	157	95	61	156	100	50	150
	SUBTOTAL		988	720	1.708	967	749	1.716	953	757	1.710	921	738	1.659
FCBa	PSICOLOGIA	I	149	16	165	147	16	163	160	25	185	158	29	187
	LIC. EM PSICOLOGIA	N	168	40	208	175	44	219	163	44	207	159	59	218
	FORMAÇÃO DE PSICÓLOGOS	I												
	FORMAÇÃO DE PSICÓLOGOS	N												
	PSICOLOGIA E FORMAÇÃO DE PSICÓLOGOS	I												
	PSICOLOGIA E FORMAÇÃO DE PSICÓLOGOS	N												
	PEDAGOGIA - LIC.	N				40	10	50	86	16	102	127	19	146
	SUBTOTAL		317	56	373	362	70	432	409	85	494	444	107	551
FHDSSFr	DIREITO	M	146	110	256	147	109	256	153	121	274	134	112	246
	DIREITO	N	174	183	357	136	166	302	165	174	339	158	180	338
	HISTÓRIA	M	102	86	188	99	103	202	98	101	199	101	98	199
	HISTÓRIA	N	103	116	219	90	110	200	105	116	221	104	116	220
	SERVIÇO SOCIAL	M	133	7	140	137	7	144	128	7	135	135	7	142
	SERVIÇO SOCIAL	N	179	6	185	176	10	186	184	6	190	175	10	185
	RELAÇÕES INTERNACIONAIS - BACH.	V				19	31	50	69	37	106	81	68	149
	RELAÇÕES INTERNACIONAIS - BACH.	N				24	26	50	45	51	96	73	71	144
	SUBTOTAL		837	508	1.345	828	562	1.390	947	613	1.560	961	662	1.623
FCAVJ	ADMINISTRAÇÃO	N										30	50	80
	SUBTOTAL											30	50	80
FFCM	BIBLIOTECONOMIA	D	106	34	140	110	32	142	136	45	181	121	48	169
	CIÊNCIAS SOCIAIS (BAC./LIC.)	M	85	48	133	91	62	153	78	55	133	90	88	178
	CIÊNCIAS SOCIAIS (BAC./LIC.)	N	146	103	249	121	99	220	121	105	226	99	142	241
	FILOSOFIA (BAC./LIC.)	N	36	93	129	43	87	130	103	68	171	65	134	199
	PEDAGOGIA	M	170	15	185	157	13	170	133	10	143	205	11	216
	PEDAGOGIA	N	505	15	520	508	19	527	471	31	502	420	58	478
	HABILITAÇÃO - PEDAGOGIA	M/N												
	ARQUIVOLOGIA	D										15	15	30
	RELAÇÕES INTERNACIONAIS	N										22	18	40
	SUBTOTAL		1.048	308	1.356	1.030	312	1.342	1.042	314	1.356	1.037	514	1.551
FCTPP	GEOGRAFIA - LICENCIATURA/BACHARELADO	M	82	94	176	76	107	183	75	123	198	67	125	192
	GEOGRAFIA - LICENCIATURA/BACHARELADO	N	139	110	249	141	116	257	125	140	265	131	150	281
	GEOGRAFIA - CONVÊNIO INCR. - LIC./BACH.	I												
	PEDAGOGIA	V	141	6	147	124	9	133	133	8	141	129	9	138
	PEDAGOGIA	N	241	23	264	250	25	275	242	25	267	269	31	300
	PEDAGOGIA - HAB. MAGISTÉRIO P/ EDUCAÇÃO INFANTIL	N												
	ARQUITETURA E URBANISMO	I										54	23	77
	SUBTOTAL		603	233	836	591	257	848	575	296	871	650	338	988
IBRC	PEDAGOGIA - LICENCIATURA	N	218	24	242	224	24	248	206	23	229	219	30	249
	SUBTOTAL		218	24	242	224	24	248	206	23	229	219	30	249

continuação

U.U.	CURSO/HABILITAÇÃO/MODALIDADE	PERÍODO	2001			2002			2003			2004		
			ALUNOS MATRICULADOS			ALUNOS MATRICULADOS			ALUNOS MATRICULADOS			ALUNOS MATRICULADOS		
			F	M	TOTAL	F	M	TOTAL	F	M	TOTAL	F	M	TOTAL
IGCERC	GEOGRAFIA - LICENCIATURA/BACHARELADO	I	83	114	197	97	126	223	91	113	204	83	111	194
	GEOGRAFIA - LICENCIATURA	N	70	77	147	93	104	197	23	113	136	84	134	218
	SUBTOTAL		153	191	344	190	230	420	114	226	340	167	245	412
IBILCE SJRP	LETRAS - LICENCIATURA	D	124	22	146	129	20	149	128	25	153	121	21	142
	LETRAS - LICENCIATURA	N	118	50	168	110	49	159	117	47	164	118	50	168
	LETRAS-TRADUTOR - BACHARELADO	I	117	16	133	122	17	139	121	16	137	111	22	133
	PEDAGOGIA - LICENCIATURA	N										36	5	41
SUBTOTAL		359	88	447	361	86	447	366	88	454	386	98	484	
IASP	LICENCIATURA PLENA EM EDUCAÇÃO ARTÍSTICA COM HABILITAÇÃO EM MÚSICA	M	140	54	194	34	8	42	63	23	86	61	28	89
	HABILITAÇÃO ARTES CÊNICAS	M												
	LICENCIATURA EM ARTES CÊNICAS	M												
	LICENCIATURA EM EDUCAÇÃO MUSICAL	D												
	BACHARELADO EM ARTES VISUAIS	D												
	ARTES PLÁSTICAS (BACH.)	M	79	39	118	76	36	112	61	41	102	61	41	102
	MÚSICA - BACH. HABILITAÇÃO EM CANTO	V	18	9	27	20	11	31	20	12	32	14	10	24
	MÚSICA - BACH. HABILITAÇÃO COMPOSIÇÃO E REG.	V	46	87	133	32	92	124	29	97	126	30	98	128
	MÚSICA - BACH. HAB. EM INSTRUMENTO	D	75	93	168	72	103	175	81	96	177	64	101	165
	EDUCAÇÃO ARTÍSTICA - LICENCIATURA EM MÚSICA	D				26	6	32	14	7	21	14	6	20
	EDUCAÇÃO ARTÍSTICA - LICENCIATURA EM ARTES CÊNICAS	D				27	9	36	33	13	46	32	11	43
	EDUCAÇÃO ARTÍSTICA - ARTES PLÁSTICAS	D				60	25	85	28	9	37	33	9	42
	SUBTOTAL		358	282	640	347	290	637	329	298	627	309	304	613
TOTAL HUMANAS		7.353	3.715	11.068	7.200	3.777	10.977	7.259	3.945	11.204	7.532	4.479	12.011	
TOTAL GERAL		13.495	11.304	24.799	13.836	11.902	25.738	14.375	12.586	26.961	15.205	13.835	29.040	

CÂMPUS EXPERIMENTAIS

U.U.	CURSO/HABILITAÇÃO/MODALIDADE	PERÍODO	2003			2004		
			ALUNOS MATRICULADOS			ALUNOS MATRICULADOS		
			F	M	TOTAL	F	M	TOTAL
ÁREA DE CIÊNCIAS BIOLÓGICAS								
DRACENA	ZOOTECNIA	D	23	17	40	64	52	116
REGISTRO	AGRONOMIA	I	14	26	40	55	60	115
	TOTAL BIOLÓGICAS		37	43	80	119	112	231
ÁREA DE CIÊNCIAS EXATAS								
ITAPEVA	ENGENHARIA INDUSTRIAL MADEIREIRA	I	13	27	40	33	81	114
SOROCABA	ENGENHARIA DE CONTROLE E AUTOMAÇÃO	I	2	38	40	5	114	119
	ENGENHARIA AMBIENTAL	I	26	37	63	77	103	180
	SUBTOTAL		28	75	103	82	217	299
	TOTAL EXATAS		41	102	143	115	298	413
ÁREA DE CIÊNCIAS HUMANAS								
OURINHOS	GEOGRAFIA (LIC. E BACH.)	N	28	61	89	30	57	87
	GEOGRAFIA (LIC. E BACH.)	D				15	27	42
	SUBTOTAL		28	61	89	45	84	129
ROSANA	TURISMO	D	29	11	40	76	36	112
TUPÃ	ADMINISTRAÇÃO DE EMPRESAS E AGRONEGÓCIOS	D						
	ADMINISTRAÇÃO DE EMPRESAS E AGRONEGÓCIOS	N	18	22	40	33	43	76
	SUBTOTAL		18	22	40	33	43	76
	TOTAL HUMANAS		75	94	169	154	163	317
	TOTAL CÂMPUS EXPERIMENTAIS		153	239	392	388	573	961
	TOTAL GERAL		14.528	12.825	27.353	15.593	14.408	30.001

* a partir de 27/04/06 passou a denominar-se Câmpus Experimental do Litoral Paulista – Unidade do Litoral Paulista – São Vicente.

* Ciências Biológicas do IBILCE-SJRP a partir de 2001 – somado Bacharelado com Licenciatura.

* a partir de 2002 o curso de Licenciatura Plena em Educação.

Artística com Habilitação Artes Plásticas e Música estavam somados até 2001, a partir de 2002 foram separados.

continuação

U.U.	CURSO/HABILITAÇÃO/MODALIDADE	PERÍODO	2005			2006			2007			2008			
			ALUNOS MATRICULADOS			ALUNOS MATRICULADOS			ALUNOS MATRICULADOS			ALUNOS MATRICULADOS			
			F	M	TOTAL	F	M	TOTAL	F	M	TOTAL	F	M	TOTAL	
ÁREA DE CIÊNCIAS BIOLÓGICAS															
FOAç	MEDICINA VETERINÁRIA	I	126	76	202	129	85	214	142	85	227	138	87	225	
	ODONTOLOGIA	N	104	76	180	111	66	177	117	60	177	122	58	180	
	ODONTOLOGIA	I	231	100	331	234	96	330	228	95	323	228	106	334	
SUBTOTAL			461	252	713	474	247	721	487	240	727	488	251	739	
FCFAr	FARMÁCIA-BIOQUÍMICA	I	322	75	397	330	85	415	334	81	415	330	82	412	
	FARMÁCIA-BIOQUÍMICA	N	131	55	186	149	56	205	160	58	218	155	57	212	
	SUBTOTAL		453	130	583	479	141	620	494	139	633	485	139	624	
FOAr	ODONTOLOGIA	I	221	90	311	226	83	309	230	78	308	217	90	307	
	ODONTOLOGIA	N	27	12	39	27	12	39	14	4	18			0	
	SUBTOTAL		248	102	350	253	95	348	244	82	326	217	90	307	
FCLAs	CIÊNCIAS BIOLÓGICAS	I	106	57	163	96	59	155	98	70	168	98	67	165	
	BIOTECNOLOGIA	I	62	44	106	87	60	147	86	71	157	87	66	153	
	SUBTOTAL		168	101	269	183	119	302	184	141	325	185	133	318	
FCBa	LIC. EM CIÊNCIAS BIOLÓGICAS	N	109	53	162	106	53	159	102	44	146	103	46	149	
	LIC. EM CIÊNCIAS BIOLÓGICAS	D	61	37	98	69	35	104	28	14	42	14	7	21	
	LIC. EM CIÊNCIAS BIOLÓGICAS	I							40	19	59	72	30	102	
	EDUCAÇÃO FÍSICA - LIC.	N	59	92	151	67	85	152	71	80	151	72	84	156	
	EDUCAÇÃO FÍSICA - LIC.	I	71	53	124	70	57	127	69	30	99	63	55	118	
	SUBTOTAL		300	235	535	312	230	542	310	187	497	324	222	546	
FCABo	ENGENHARIA FLORESTAL	I	112	105	217	104	117	221	121	116	237	116	116	232	
	AGRONOMIA	I	256	221	477	182	250	432	184	242	426	183	244	427	
	SUBTOTAL		368	326	694	286	367	653	305	358	663	299	360	659	
FMBo	MEDICINA	I	335	221	556	337	223	560	338	221	559	333	220	553	
	ENFERMAGEM	I	123	4	127	119	8	127	118	6	124	116	6	122	
	SUBTOTAL		458	225	683	456	231	687	456	227	683	449	226	675	
FMVZBo	MEDICINA VETERINÁRIA	I	203	77	280	205	81	286	220	83	303	236	89	325	
	ZOOTECNIA	I	165	104	269	163	123	286	180	128	308	177	135	312	
	SUBTOTAL		368	181	549	368	204	572	400	211	611	413	224	637	
IBBo	CIÊNCIAS BIOLÓGICAS - MODALIDADE MÉDICA E BIOMÉDICAS	I	104	33	137	106	29	135	105	29	134	104	34	138	
	CIÊNCIAS BIOLÓGICAS - LIC.	N	116	65	181	118	68	186	123	72	195	135	72	207	
	CIÊNCIAS BIOLÓGICAS - BACH. E LIC.	I	148	72	220	164	75	239	175	73	248	158	59	217	
	NUTRIÇÃO	N	150	7	157	155	7	162	159	7	166	154	8	162	
	FÍSICA MÉDICA	I	46	71	117	52	93	145	58	105	163	0	0	0	
	SUBTOTAL		564	248	812	595	272	867	620	286	906	551	173	724	
FEIS	AGRONOMIA	I	145	265	410	151	266	417	137	264	401	141	260	401	
	LIC. EM CIÊNCIAS BIOLÓGICAS	N	76	38	114	96	44	140	96	38	134	104	45	149	
	ZOOTECNIA	I	62	47	109	77	68	145	95	83	178	95	87	182	
	SUBTOTAL		283	350	633	324	378	702	328	385	713	340	392	732	
FCAVJ	AGRONOMIA	I	181	319	500	179	330	509	163	355	518	159	367	526	
	MEDICINA VETERINÁRIA	I	161	87	248	154	95	249	163	103	266	127	144	271	
	ZOOTECNIA	I	131	133	264	132	120	252	111	110	221	148	123	271	
	CIÊNCIAS BIOLÓGICAS	N	110	50	160	132	60	192	136	68	204	141	72	213	
	SUBTOTAL		583	589	1.172	597	605	1.202	573	636	1.209	575	706	1.281	
FFCM	FONOAUDILOGIA	I	138	41	179	131	5	136	132	6	138	130	4	134	
	TERAPIA OCUPACIONAL	I	116		116	152	1	153	147	4	151	155	4	159	
	FISIOTERAPIA	I	110	10	120	138	20	158	134	21	155	135	27	162	
	SUBTOTAL		364	51	415	421	26	447	413	31	444	420	35	455	
FCTPP	EDUCAÇÃO FÍSICA	M	89	102	191	88	97	185	91	92	183	88	99	187	
	EDUCAÇÃO FÍSICA	N	85	115	200	78	107	185	69	99	168	70	102	172	
	FISIOTERAPIA	I	149	39	188	145	41	186	145	41	186	151	39	190	
	SUBTOTAL		323	256	579	311	245	556	305	232	537	309	240	549	
IBRC	CIÊNCIAS BIOLÓGICAS - BACH. E LIC.	I	127	58	185	109	66	175	118	71	189	122	65	187	
	CIÊNCIAS BIOLÓGICAS - BACH. E LIC.	N	93	49	142	93	48	141	94	54	148	99	61	160	
	ECOLOGIA	I	106	55	161	99	53	152	97	56	153	93	61	154	
	EDUCAÇÃO FÍSICA - BACHARELADO	I	86	74	160	92	81	173	84	85	169	86	91	177	
	EDUCAÇÃO FÍSICA - LICENCIATURA	I	76	86	162	86	76	162	80	85	165	70	69	139	
	SUBTOTAL		488	322	810	479	324	803	473	351	824	470	347	817	
FOSJC	ODONTOLOGIA	I	160	48	208	157	49	206	160	46	206	156	47	203	
	ODONTOLOGIA	N	106	52	158	105	55	160	96	69	165	98	60	158	
	SUBTOTAL		266	100	366	262	104	366	256	115	371	254	107	361	
IBILCE SJRP*	CIÊNCIAS BIOLÓGICAS - BACH. E LIC.	I	189	80	269	183	75	258	169	80	249	193	82	275	
	CIÊNCIAS BIOLÓGICAS - BACHARELADO	I	0	0	0	0	0	0	0	0	0	0	0	0	
	SUBTOTAL		189	80	269	183	75	258	169	80	249	193	82	275	
CLPVS*	CIÊNCIAS BIOLÓGICAS - HABILITAÇÃO:														
	BIOLOGIA MARINHA	I	115	49	164	119	65	184	25	7	32	26	15	41	
	GERENCIAMENTO COSTEIRO	I							17	4	21	19	11	30	
	NÚCLEO COMUM	I							84	64	148	80	50	130	
SUBTOTAL		115	49	164	119	65	184	126	75	201	125	76	201		
TOTAL BIOLÓGICAS			5.999	3.597	9.596	6.102	3.728	9.830	6.143	3.776	9.919	6.097	3.803	9.900	

continuação

U.U.	CURSO/HABILITAÇÃO/MODALIDADE	PERÍODO	2005			2006			2007			2008		
			ALUNOS MATRICULADOS			ALUNOS MATRICULADOS			ALUNOS MATRICULADOS			ALUNOS MATRICULADOS		
			F	M	TOTAL	F	M	TOTAL	F	M	TOTAL	F	M	TOTAL
ÁREA DE CIÊNCIAS EXATAS														
IQAr	QUÍMICA (BAC. EM QUÍMICA E QUÍM. TECNOLÓG.)	I	120	143	263	127	140	267	119	129	248	128	138	266
	QUÍMICA (LICENCIATURA EM QUÍMICA)	N	83	104	187	88	99	187	77	107	184	78	120	198
	SUBTOTAL		203	247	450	215	239	454	196	236	432	206	258	464
FCBa	CIÊNCIA DA COMPUTAÇÃO - BACHARELADO	I	15	132	147	9	143	152	13	139	152	16	141	157
	SISTEMAS DE INFORMAÇÃO (BACH.)	N	32	157	189	33	158	191	32	163	195	31	164	195
	LIC. EM FÍSICA	N	25	142	167	26	156	182	22	159	181	25	161	186
	LIC. EM MATEMÁTICA	N	81	95	176	97	100	197	88	90	178	91	98	189
	QUÍMICA - LIC	N	54	67	121	83	74	157	80	75	155	85	79	164
	SUBTOTAL		207	593	800	248	631	879	235	626	861	248	643	891
FEBa	ENGENHARIA CIVIL	I	84	260	344	94	260	354	90	263	353	90	260	350
	ENGENHARIA MECÂNICA	I	18	337	355	19	348	367	21	343	364	19	340	359
	ENGENHARIA ELÉTRICA	I	24	329	353	29	349	378	28	323	351	29	310	339
	ENGENHARIA DE PRODUÇÃO	N	41	80	121	50	112	162	58	137	195	63	159	222
	SUBTOTAL		167	1.006	1.173	192	1.069	1.261	197	1.066	1.263	201	1.069	1.270
FEG	ENGENHARIA CIVIL	I	68	155	223	71	166	237	63	159	222	62	156	218
	ENGENHARIA ELÉTRICA	I	36	246	282	37	253	290	34	249	283	34	247	281
	ENGENHARIA DE MATERIAIS	I	33	72	105	48	97	145	68	118	186	75	138	213
	ENGENHARIA MECÂNICA	I	48	347	395	45	357	402	49	388	437	49	398	447
	ENGENHARIA MECÂNICA	N	21	164	185	21	200	221	28	219	247	37	228	265
	ENGENHARIA PRODUÇÃO MECÂNICA	I	62	86	148	71	103	174	63	121	184	65	127	192
	FÍSICA - LICENCIATURA/BACH.	N	38	161	199	38	164	202	43	177	220	41	177	218
	LIC. EM MATEMÁTICA	N	39	79	118	41	80	121	51	87	138	49	95	144
	SUBTOTAL		345	1.310	1.655	372	1.420	1.792	399	1.518	1.917	412	1.566	1.978
FEIS	ENGENHARIA CIVIL	I	263	128	391	96	314	410	97	304	401	91	304	395
	ENGENHARIA ELÉTRICA	I	34	398	432	36	398	434	32	409	441	30	413	443
	ENGENHARIA MECÂNICA	I	20	392	412	24	391	415	24	378	402	31	386	417
	LIC. EM FÍSICA	N	28	80	108	30	77	107	34	80	114	28	73	101
	LIC. EM MATEMÁTICA	N	40	70	110	58	66	124	56	62	118	56	67	123
	SUBTOTAL		385	1.068	1.453	244	1.246	1.490	243	1.233	1.476	236	1.243	1.479
FCTPP	ENGENHARIA CARTOGRÁFICA	I	54	142	196	54	139	193	57	130	187	53	133	186
	ESTATÍSTICA	D	58	57	115	56	63	119	64	65	129	64	62	126
	MATEMÁTICA	M	90	63	153	89	62	151	94	56	150	82	51	133
	MATEMÁTICA	N	88	115	203	91	114	205	90	114	204	99	105	204
	CIÊNCIAS DA COMPUTAÇÃO	N	21	111	132	23	139	162	30	146	176	30	153	183
	ENGENHARIA AMBIENTAL	I	79	56	135	75	98	173	79	112	191	83	101	184
	FÍSICA	N	29	76	105	32	90	122	50	68	118	28	86	114
	QUÍMICA	N	57	52	109	84	62	146	92	83	175	108	99	207
	SUBTOTAL		476	672	1148	504	767	1.271	556	774	1.330	547	790	1.337
IGCERC	CIÊNCIAS DA COMPUTAÇÃO - BACHARELADO	I	14	120	134	16	126	142	15	118	133	17	119	136
	CIÊNCIAS DA COMPUTAÇÃO - BACHARELADO	N	18	141	159	21	147	168	20	162	182	23	164	187
	ENGENHARIA AMBIENTAL	I	47	46	93	58	68	126	75	81	156	84	92	176
	FÍSICA - LICENCIATURA/BACHARELADO	I	37	143	180	37	145	182	38	148	186	46	147	193
	GEOLOGIA	I	64	101	165	53	111	164	60	114	174	67	109	176
	MATEMÁTICA - LICENCIATURA/BACHARELADO	I	81	100	181	90	100	190	87	95	182	83	101	184
	SUBTOTAL		261	651	912	275	697	972	295	718	1.013	320	732	1.052
IBLCE SJRP	CIÊNCIAS DA COMPUTAÇÃO - BACHARELADO	I	16	140	156	15	143	158	19	146	165	22	159	181
	ENGENHARIA DE ALIMENTOS	I	126	21	147	127	22	149	124	21	145	129	31	160
	MATEMÁTICA - LICENCIATURA	D	139	148	287	135	154	289	122	167	289	120	158	278
	MATEMÁTICA - LICENCIATURA	N	97	115	212	90	123	213	102	125	227	99	130	229
	FÍSICA BIOLÓGICA - BACHARELADO	D	57	57	114	69	70	139	70	87	157	68	92	160
	QUÍMICA AMBIENTAL - BACHARELADO	I	69	43	112	94	65	159	115	81	196	102	81	183
	SUBTOTAL		504	524	1028	530	577	1107	552	627	1.179	540	651	1.191
TOTAL EXATAS			2.548	6.071	8.619	2.580	6.646	9.226	2.673	6.798	9.471	2.710	6.952	9.662
ÁREA DE CIÊNCIAS HUMANAS														
FCLAr	ADMINISTRAÇÃO - BACH. OPÇÃO EM ADM. PÚBLICA	D	102	89	191	103	98	201	102	100	202	111	108	219
	ADMINISTRAÇÃO - BACH. OPÇÃO EM ADM. PÚBLICA	N	104	137	241	105	151	256	106	159	265	118	166	284
	CIÊNCIAS ECONÔMICAS - BACHARELADO	D	79	125	204	83	134	217	85	135	220	87	140	227
	CIÊNCIAS ECONÔMICAS - BACHARELADO	N	90	143	233	100	165	265	112	170	282	117	189	306
	CIÊNCIAS SOCIAIS - LICENCIATURA PLENA/BACHARELADO	D	153	109	262	160	129	289	162	118	280	159	119	278
	CIÊNCIAS SOCIAIS - LICENCIATURA PLENA/BACHARELADO	N	122	160	282	141	166	307	135	171	306	159	190	349
	LETRAS - LICENCIATURA PLENA/BACHARELADO	D	147	60	207	181	72	253	210	70	280	221	65	286

continuação

U.U.	CURSO/HABILITAÇÃO/MODALIDADE	PERÍODO	2005			2006			2007			2008			
			ALUNOS MATRICULADOS			ALUNOS MATRICULADOS			ALUNOS MATRICULADOS			ALUNOS MATRICULADOS			
			F	M	TOTAL	F	M	TOTAL	F	M	TOTAL	F	M	TOTAL	
FCLAr	LETRAS - LICENCIATURA PLENA/ BACHARELADO	N	162	80	242	183	90	273	223	96	319	214	108	322	
	PEDAGOGIA - LICENCIATURA PLENA	D	195	15	210	224	17	241	206	17	223	205	19	224	
	PEDAGOGIA - LICENCIATURA PLENA	N	238	21	259	285	34	319	256	32	288	264	32	296	
	SUBTOTAL		1392	939	2331	1565	1056	2621	1.597	1.068	2.665	1.655	1.136	2.791	
FCLAs	HISTÓRIA - LICENCIATURA	D	77	89	166	88	83	171	82	87	169	90	88	178	
	HISTÓRIA - LICENCIATURA	N	76	107	183	74	113	187	82	117	199	73	121	194	
	LETRAS - LICENCIATURA	D	226	72	298	226	77	303	218	86	304	200	77	277	
	LETRAS - LICENCIATURA	N	191	104	295	216	106	322	209	103	312	204	102	306	
	PSICOLOGIA - BACHARELADO/LICENCIATURA	M/V	193	56	249	192	61	253	183	60	243	200	57	257	
	PSICOLOGIA - BACHARELADO/LICENCIATURA	V/N	210	56	266	182	68	250	164	67	231	164	67	231	
	SUBTOTAL		973	484	1457	978	508	1.486	938	520	1.458	931	512	1.443	
FAACBa	ARQUITETURA E URBANISMO	I	166	75	241	161	78	239	170	66	236	170	70	240	
	COMUNIC. SOCIAL - HAB. EM JORNALISMO	D	112	73	185	107	59	166	114	54	168	119	53	172	
	COMUNIC. SOCIAL - HAB. EM JORNALISMO	N	127	114	241	117	97	214	114	104	218	126	95	221	
	COMUNIC. SOCIAL - HAB. EM RADIALISMO (R./TV)	D	78	60	138	68	59	127	68	56	124	92	61	153	
	COMUNIC. SOCIAL - HAB. EM RELAÇÕES PÚBLICAS	N	177	65	242	167	50	217	169	53	222	166	56	222	
	DESENHO INDUSTRIAL - HAB. PROGR. VISUAL	D	68	78	146	61	76	137	0	0	0	39	49	88	
	DESIGN - DESIGN GRÁFICO	D							79	77	156	39	21	60	
	DESENHO INDUSTRIAL - HAB. PROGR. VISUAL	N	81	121	202	90	98	188	0	0	0	41	69	110	
	DESIGN - DESIGN GRÁFICO	N							59	110	169	48	72	120	
	DESENHO INDUSTRIAL - HAB. PROJ. DO PRODUTO	N	68	104	172	84	96	180	0	0	0	45	67	112	
	DESIGN - DESIGN DE PRODUTO	N							73	101	174			0	
	EDUCAÇÃO ARTÍSTICA - LIC. HAB. EM ARTES PLAST.	N	111	72	183	79	45	124	81	47	128	81	44	125	
	SUBTOTAL		988	762	1750	934	658	1.592	927	668	1.595	966	657	1.623	
	FCBa	PSICOLOGIA	I	151	21	172	151	16	167				140	23	163
		LIC. EM PSICOLOGIA	N	176	57	233	72	158	230			0	159	59	218
FORMAÇÃO EM PSICÓLOGOS		I							110	14	124			0	
FORMAÇÃO EM PSICÓLOGOS		N							133	48	181			0	
PSICOLOGIA E FORMAÇÃO DE PSICÓLOGOS		I							26	4	30			0	
PSICOLOGIA E FORMAÇÃO DE PSICÓLOGOS		N							32	3	35			0	
PEDAGOGIA - LIC.		N	175	24	199	200	18	218	193	18	211	201	21	222	
SUBTOTAL			502	102	604	423	192	615	494	87	581	500	103	603	
FHDSSFr	DIREITO	M	135	108	243	142	107	249	149	102	251	158	99	257	
	DIREITO	N	130	192	322	144	197	341	134	195	329	130	206	336	
	HISTÓRIA	M	107	99	206	94	102	196	90	107	197	90	113	203	
	HISTÓRIA	N	94	123	217	82	129	211	72	138	210	75	147	222	
	SERVIÇO SOCIAL	M	142	5	147	131	9	140	146	11	157	171	18	189	
	SERVIÇO SOCIAL	N	178	21	199	168	23	191	179	30	209	213	27	240	
	RELAÇÕES INTERNACIONAIS - BACH.	V	111	82	193	112	77	189	125	102	227	104	88	192	
	RELAÇÕES INTERNACIONAIS - BACH.	N	100	85	185	110	89	199	125	96	221	124	103	227	
SUBTOTAL		997	715	1712	983	733	1.716	1.020	781	1.801	1.065	801	1.866		
FCAVJ	ADMINISTRAÇÃO	N	53	66	119	67	101	168	96	100	196	99	128	227	
	SUBTOTAL		53	66	119	67	101	168	96	100	196	99	128	227	
FFCM	BIBLIOTECONOMIA	D	84	49	133	97	39	136	92	35	127	104	40	144	
	CIÊNCIAS SOCIAIS (BAC./LIC.)	M	96	90	186	107	83	190	95	83	178	100	82	182	
	CIÊNCIAS SOCIAIS (BAC./LIC.)	N	116	110	226	139	139	278	99	118	217	116	117	233	
	FILOSOFIA (BAC./LIC.)	N	55	115	170	48	104	152	42	111	153	60	120	180	
	PEDAGOGIA	M	143	10	153	146	6	152	145	11	156	149	12	161	
	PEDAGOGIA	N	339	48	387	317	45	362	361	50	411	330	35	365	
	HABILITAÇÃO - PEDAGOGIA	M/N	171	38	209	84	24	108	174	7	181	204	10	214	
	ARQUIVOLOGIA	D	30	54	84	69	45	114	69	40	109	74	34	108	
	RELAÇÕES INTERNACIONAIS	N	57	61	118	91	72	163	112	84	196	86	73	159	
	SUBTOTAL		1.091	575	1.666	1098	557	1655	1.189	539	1.728	1.223	523	1.746	
FCTPP	GEOGRAFIA - LICENCIATURA/BACHARELADO	M	73	122	195	77	123	200	73	127	200	124	82	206	
	GEOGRAFIA - LICENCIATURA/BACHARELADO	N	98	147	245	98	153	251	99	153	252	94	148	242	
	GEOGRAFIA - CONVÊNIO INCRA - LIC./BACH.	I							20	40	60	37	18	55	
	PEDAGOGIA	V	121	16	137	125	16	141	127	15	142	123	7	130	
	PEDAGOGIA	N	263	30	293	246	27	273	191	29	220	189	28	217	
	PEDAGOGIA - HAB. MAGISTÉRIO PARA EDUCAÇÃO INFANTIL	N							48	4	52	44	0	44	
	ARQUITETURA E URBANISMO	I	79	41	120	109	54	163	146	62	208	168	70	238	
SUBTOTAL		634	356	990	655	373	1028	704	430	1.134	779	353	1.132		
IBRC	PEDAGOGIA - LICENCIATURA	N	232	29	261	230	27	257	216	29	245	212	23	235	
	SUBTOTAL		232	29	261	230	27	257	216	29	245	212	23	235	

continuação

U.U.	CURSO/HABILITAÇÃO/MODALIDADE	PERÍODO	2005			2006			2007			2008		
			ALUNOS MATRICULADOS			ALUNOS MATRICULADOS			ALUNOS MATRICULADOS			ALUNOS MATRICULADOS		
			F	M	TOTAL	F	M	TOTAL	F	M	TOTAL	F	M	TOTAL
IGCERC	GEOGRAFIA - LICENCIATURA/BACHARELADO	I	83	137	220	88	112	200	87	107	194	99	117	216
	GEOGRAFIA - LICENCIATURA	N	84	118	202	92	147	239	102	136	238	100	138	238
	SUBTOTAL		167	255	422	180	259	439	189	243	432	199	255	454
IBILCE SJRP	LETRAS - LICENCIATURA	D	121	22	143	115	29	144	113	24	137	124	31	155
	LETRAS - LICENCIATURA	N	109	48	157	107	53	160	93	57	150	94	54	148
	LETRAS-TRADUTOR - BACHARELADO	I	100	28	128	94	33	127	90	39	129	106	40	146
	PEDAGOGIA - LICENCIATURA	N	61	11	72	108	13	121	140	19	159	160	24	184
	SUBTOTAL		391	109	500	424	128	552	436	139	575	484	149	633
IASP	LICENCIATURA PLENA EM EDUCAÇÃO ARTÍSTICA COM HABILITAÇÃO EM MÚSICA	M	28	15	43	0	0	0	10	5	15	2	0	2
	HABILITAÇÃO ARTES CÊNICAS	M							16	9	25	4	5	9
	LICENCIATURA EM ARTES CÊNICAS	M	16	4	20	31	9	40	51	16	67	63	16	79
	LICENCIATURA EM EDUCAÇÃO MUSICAL	D	9	11	20	18	23	41	26	32	58	39	39	78
	BACHARELADO EM ARTES VISUAIS	D	26	14	40	43	38	81	63	57	120	91	69	160
	ARTES PLÁSTICAS (BACH.)	M	46	39	85	29	24	53	17	15	32	3	5	8
	MÚSICA - BACH. HABILITAÇÃO EM CANTO	V	10	10	20	15	8	23	17	8	25	16	9	25
	MÚSICA - BACH. HABILITAÇÃO COMPOSIÇÃO E REG.	V	35	93	128	30	94	124	25	101	126	25	92	117
	MÚSICA - BACH. HAB. EM INSTRUMENTO	D	62	113	175	57	112	169	56	115	171	54	123	177
	EDUCAÇÃO ARTÍSTICA - LICENCIATURA EM MÚSICA	D	23	11	34	16	10	26	0	0	0	0	0	0
	EDUCAÇÃO ARTÍSTICA - LICENCIATURA EM ARTES CÊNICAS	D	29	11	40	32	17	49	0	0	0	0	0	0
	EDUCAÇÃO ARTÍSTICA - ARTES PLÁSTICAS	D	28	11	39	33	6	39	19	4	23	2	1	3
	SUBTOTAL		312	332	644	304	341	645	300	362	662	299	359	658
TOTAL HUMANAS		7.732	4.724	12.456	7.841	4.933	12.774	8.106	4.966	13.072	8.412	4.999	13.411	
TOTAL GERAL		16.279	14.392	30.671	16.523	15.307	31.830	16.922	15.540	32.462	17.219	15.754	32.973	

CÂMPUS EXPERIMENTAIS

U.U.	CURSO/HABILITAÇÃO/MODALIDADE	PERÍODO	2005			2006			2007			2008		
			ALUNOS MATRICULADOS			ALUNOS MATRICULADOS			ALUNOS MATRICULADOS			ALUNOS MATRICULADOS		
			F	M	TOTAL	F	M	TOTAL	F	M	TOTAL	F	M	TOTAL
ÁREA DE CIÊNCIAS BIOLÓGICAS														
DRACENA	ZOOTECNIA	D	83	71	154	103	87	190	121	108	229	125	120	245
REGISTRO	AGRONOMIA	I	66	82	148	76	98	174	86	128	214	91	127	218
	TOTAL BIOLÓGICAS		149	153	302	179	185	364	207	236	443	216	247	463
ÁREA DE CIÊNCIAS EXATAS														
ITAPEVA	ENGENHARIA INDUSTRIAL MADEIREIRA	I	43	112	155	47	141	188	63	157	220	59	145	204
SOROCABA	ENGENHARIA DE CONTROLE E AUTOMAÇÃO	I	5	150	155	6	187	193	6	227	233	13	255	268
	ENGENHARIA AMBIENTAL	I	94	142	236	120	172	292	150	206	356	173	210	383
	SUBTOTAL		99	292	391	126	359	485	156	433	589	186	465	651
	TOTAL EXATAS		142	404	546	173	500	673	219	590	809	245	610	855
ÁREA DE CIÊNCIAS HUMANAS														
OURINHOS	GEOGRAFIA (LIC. E BACH.)	N	76	103	179	77	96	173	93	108	201	101	118	219
	GEOGRAFIA (LIC. E BACH.)	D	0	0	0	0	0	0	17	18	35	35	46	81
	SUBTOTAL		76	103	179	77	96	173	110	126	236	136	164	300
ROSANA	TURISMO	D	97	56	153	127	63	190	130	55	185	114	42	156
TUPÃ	ADMINISTRAÇÃO DE EMPRESAS E AGRONEGÓCIOS	D	45	72	117	67	95	162	72	95	167	83	97	180
	ADMINISTRAÇÃO DE EMPRESAS E AGRONEGÓCIOS	N	30	50	80	29	51	80	47	76	123	47	52	99
	SUBTOTAL		75	122	197	96	146	242	119	171	290	130	149	279
	TOTAL HUMANAS		248	281	529	300	305	605	359	352	711	380	355	735
	TOTAL CÂMPUS EXPERIMENTAIS		539	838	1.377	652	990	1.642	785	1.178	1.963	841	1.212	2.053
	TOTAL GERAL		16.818	15.230	32.048	17.175	16.297	33.472	17.707	16.718	34.425	18.060	16.966	35.026

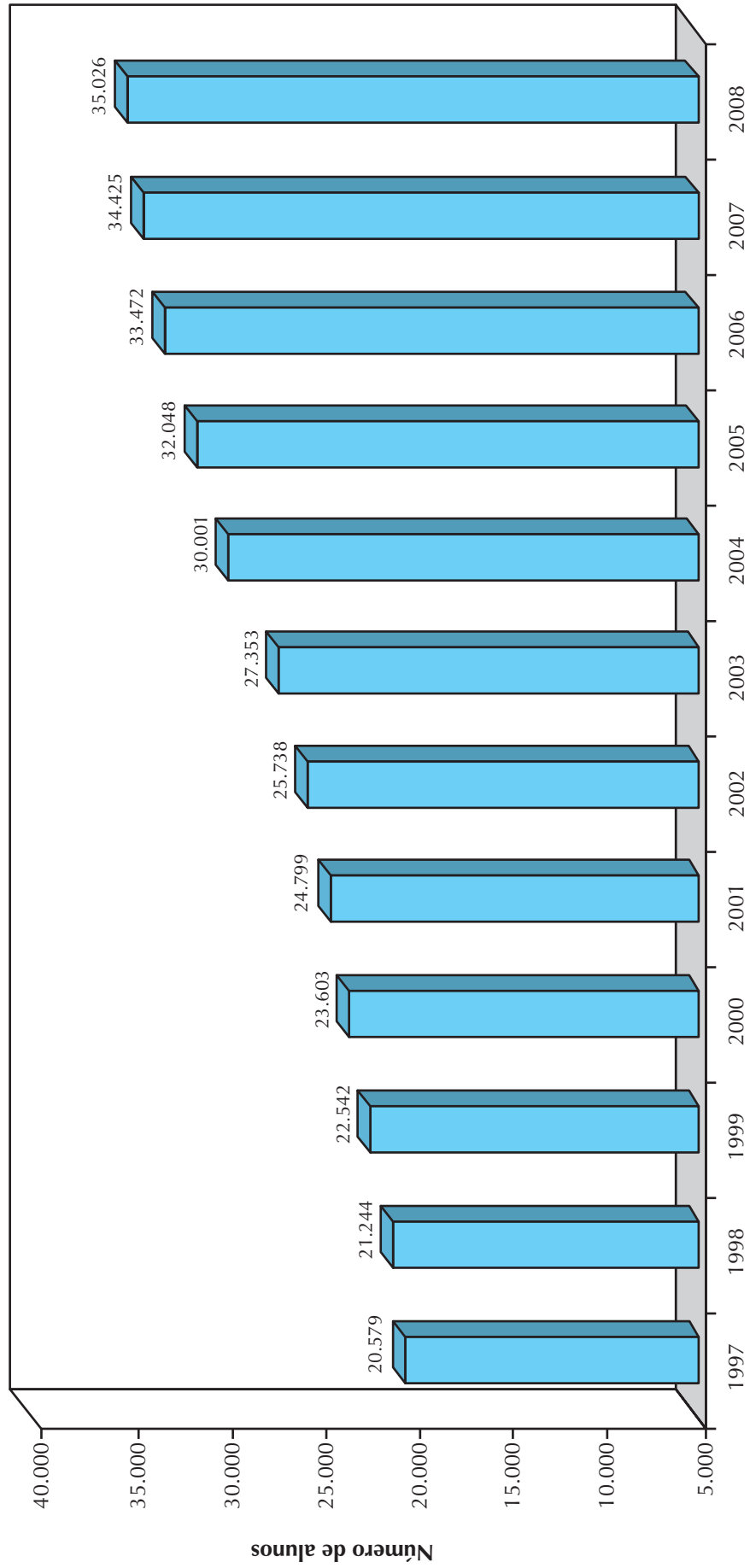
* a partir de 27/04/06 passou a denominar-se Câmpus Experimental do Litoral Paulista – Unidade do Litoral Paulista – São Vicente.

* Ciências Biológicas do IBILCE-SJRP a partir de 2001 – somado Bacharelado com Licenciatura.

* a partir de 2002 o curso de Licenciatura Plena em Educação.

Artística com Habilitação Artes Plásticas e Música estavam somados até 2001, a partir de 2002 foram separados.

(Gráfico 2.01) Alunos Matriculados na Graduação



continuação

U.U.	CURSO/HABILITAÇÃO/MODALIDADE	PERÍODO	1997			1998			1999			2000		
			ALUNOS FORMADOS			ALUNOS FORMADOS			ALUNOS FORMADOS			ALUNOS FORMADOS		
			F	M	TOTAL	F	M	TOTAL	F	M	TOTAL	F	M	TOTAL
CÂMPUS EXPERIMENTAL DE SOROCABA	ENGENHARIA AMBIENTAL	I												
	ENGENHARIA E CONTROLE DE AUTOMAÇÃO	I												
	SUBTOTAL		0	0	0	0	0	0	0	0	0	0	0	0
	TOTAL EXATAS		241	410	651	235	472	707	237	526	763	269	523	792
ÁREA DE CIÊNCIAS HUMANAS														
FCLAr	ADMINISTRAÇÃO - BACH. OPÇÃO EM ADM. PÚBLICA	D	19	17	36	18	15	33	15	20	35	17	23	40
	ADMINISTRAÇÃO - BACH. OPÇÃO EM ADM. PÚBLICA	N	0	0	0	0	0	0	0	0	0	0	0	0
	CIÊNCIAS ECONÔMICAS - BACHARELADO	D	17	16	33	32	21	53	21	15	36	13	21	34
	CIÊNCIAS ECONÔMICAS - BACHARELADO	N	0	0	0	0	0	0	0	0	0	0	0	0
	CIÊNCIAS SOCIAIS - LICENCIATURA PLENA/BACHARELADO	D	7	10	17	21	37	58	31	13	44	30	16	46
	CIÊNCIAS SOCIAIS - LICENCIATURA PLENA/BACHARELADO	N	18	17	35	13	14	27	16	17	33	8	6	14
	LETRAS - LICENCIATURA PLENA/BACHARELADO	D	36	6	42	38	5	43	38	1	39	33	7	40
	LETRAS - LICENCIATURA PLENA/BACHARELADO	N	20	3	23	19	4	23	19	6	25	26	6	32
	PEDAGOGIA - LICENCIATURA PLENA	D	41	0	41	46	1	47	19	0	19	33	1	34
	PEDAGOGIA - LICENCIATURA PLENA	N	53	4	57	60	5	65	38	1	39	41	5	46
	SUBTOTAL		211	73	284	247	102	349	197	73	270	201	85	286
FCLAs	HISTÓRIA - LICENCIATURA	D	21	6	27	14	17	31	14	6	20	16	12	28
	HISTÓRIA - LICENCIATURA	N	14	9	23	17	17	34	20	9	29	10	13	23
	LETRAS - LICENCIATURA	D	23	6	29	46	3	49	33	4	37	38	7	45
	LETRAS - LICENCIATURA	N	29	8	37	43	7	50	41	13	54	30	7	37
	PSICOLOGIA - BACHARELADO/LICENCIATURA	M/V	36	5	41	36	3	39	37	5	42	28	9	37
	PSICOLOGIA - BACHARELADO/LICENCIATURA	V/N	37	8	45	22	9	31	25	9	34	31	13	44
	FORMAÇÃO DE PSICÓLOGOS	V/M	55	10	65	69	8	77	0	0	0	54	17	71
	SUBTOTAL		215	52	267	247	64	311	170	46	216	207	78	285
FAACBa	ARQUITETURA E URBANISMO (2)	I	24	10	34	26	15	41	26	15	41	23	11	34
	COMUNIC. SOCIAL - HAB. EM JORNALISMO	D	24	11	35	27	13	40	32	51	83	22	20	42
	COMUNIC. SOCIAL - HAB. EM JORNALISMO	N	13	14	27	33	20	53	20	23	43	27	24	51
	COMUNIC. SOCIAL - HAB. EM RADIALISMO (R./TV)	D	4	11	15	7	15	22	10	13	23	15	5	20
	COMUNIC. SOCIAL - HAB. EM REL. PÚBLICAS	N	28	0	28	31	3	34	42	1	43	35	7	42
	DESENHO INDUSTRIAL - HAB. PROGR. VISUAL	D	8	7	15	9	3	12	14	11	25	7	7	14
	DESENHO INDUSTRIAL - HAB. PROGR. VISUAL	N	7	6	13	11	9	20	9	9	18	9	11	20
	DESENHO INDUSTRIAL - HAB. PROJ. DO PRODUTO	N	4	3	7	8	13	21	5	6	11	1	20	21
	EDUC. ARTÍSTICA - LIC. HAB. ARTES PLAST.	N	8	3	11	17	3	20	18	8	26	10	3	13
	SUBTOTAL		120	65	185	169	94	263	176	137	313	149	108	257
FCBa	PSICOLOGIA	I	19	1	20	27	1	28	33	2	35	19	0	19
	PSICOLOGIA	N	15	2	17	18	4	22	10	3	13	10	2	12
	FORMAÇÃO DE PSICÓLOGO	I/N	53	6	59	0	0	0	22	3	25	52	6	58
	PEDAGOGIA - LICENCIATURA PLENA	N												
	SUBTOTAL		87	9	96	45	5	50	65	8	73	81	8	89
FAVJ	ADMINISTRAÇÃO - BACHAREL	N												
	SUBTOTAL		0	0	0	0	0	0	0	0	0	0	0	0
FHDSSFr	DIREITO	M	12	19	31	18	19	37	26	24	50	22	21	43
	DIREITO	N	17	24	41	17	24	41	12	35	47	23	25	48
	HISTÓRIA	M	14	11	25	14	11	25	12	12	24	25	25	50
	HISTÓRIA	N	23	18	41	23	18	41	29	17	46	21	16	37
	SERVIÇO SOCIAL	M	24	2	26	20	0	20	22	0	22	27	0	27
	SERVIÇO SOCIAL	N	20	0	20	24	2	26	31	1	32	36	1	37
	RELAÇÕES INTERNACIONAIS	V												
	RELAÇÕES INTERNACIONAIS	N												
	SUBTOTAL		110	74	184	116	74	190	132	89	221	154	88	242
FFCMa	BIBLIOTECOLOGIA	D	12	1	13	21	4	25	20	4	24	19	6	25
	ARQUIVOLOGIA	D												
	CIÊNCIAS SOCIAIS - BACH.	M	12	8	20	11	6	17	8	2	10	17	5	22
	CIÊNCIAS SOCIAIS - BACH.	N	25	16	41	35	15	50	44	19	63	41	20	61
	CIÊNCIAS SOCIAIS - LIC.	M												
	CIÊNCIAS SOCIAIS - LIC.	N												
	FILOSOFIA - BACH.	N	6	14	20	5	3	8	4	6	10	7	9	16
	FILOSOFIA - LIC.	N												
	PEDAGOGIA	M	14	1	15	13	0	13	11	0	11	9	0	9
	PEDAGOGIA	N	66	0	66	73	2	75	62	4	66	102	2	104
	RELAÇÕES INTERNACIONAIS	N												
	SUBTOTAL		135	40	175	158	30	188	149	35	184	195	42	237

continuação

U.U.	CURSO/HABILITAÇÃO/Modalidade	PERÍODO	1997			1998			1999			2000		
			ALUNOS FORMADOS			ALUNOS FORMADOS			ALUNOS FORMADOS			ALUNOS FORMADOS		
			F	M	TOTAL	F	M	TOTAL	F	M	TOTAL	F	M	TOTAL
FCTPP	GEOGRAFIA - BACH.	M	12	3	15	2	4	6	15	9	24	18	10	28
	GEOGRAFIA - BACH.	N	51	23	74	44	29	73	36	24	60	29	14	43
	GEOGRAFIA - LIC.	M												
	GEOGRAFIA - LIC.	N												
	PEDAGOGIA	V	10	0	10	10	0	10	21	1	22	18	0	18
	PEDAGOGIA	N	38	2	40	45	0	45	30	2	32	44	5	49
	HABILITAÇÃO - PEDAGOGIA	N												
	ARQUITETURA E URBANISMO	I												
	SUBTOTAL		111	28	139	101	33	134	102	36	138	109	29	138
IBRC	PEDAGOGIA - LICENCIATURA	N	22	2	24	36	0	36	27	1	28	39	5	44
	SUBTOTAL		22	2	24	36	0	36	27	1	28	39	5	44
IGCERC	GEOGRAFIA - LICENCIATURA/BACHARELADO	I	4	5	9	19	11	30	22	20	42	22	28	50
	GEOGRAFIA - LICENCIATURA	N	4	5	9	0	0	0	0	0	0	0	0	0
	SUBTOTAL		8	10	18	19	11	30	22	20	42	22	28	50
IBILCE-SJRP	LETRAS - LICENCIATURA	D	22	1	23	12	1	13	20	6	26	21	5	26
	LETRAS - LICENCIATURA	N	5	4	9	10	5	15	18	6	24	24	8	32
	LETRAS-TRADUTOR - BACHARELADO	I	21	3	24	27	8	35	26	1	27	18	8	26
	PEDAGOGIA	N												
	SUBTOTAL		48	8	56	49	14	63	64	13	77	63	21	84
IASP	EDUCAÇÃO ARTÍSTICA:													
	HABILITAÇÃO EM ARTES CÊNICAS	M												
	HABILITAÇÃO EM ARTES PLÁSTICAS													
	HABILITAÇÃO EM MÚSICA													
	LICENCIATURA PLENA EM EDUCAÇÃO ARTÍSTICA COM HABILITAÇÃO ARTES PLÁSTICAS E MÚSICA	D	18	8	26	24	3	27	21	8	29	21	11	32
	ARTES PLÁSTICAS (BACH.)	M	9	8	17	3	2	5	0	0	0	16	10	26
	ARTE - TEATRO	M												
	ARTES VISUAIS - LIC. E BACH.	M												
	EDUCAÇÃO MUSICAL	D												
	MÚSICA - BACH. HABILITAÇÃO EM CANTO	V	1	12	13	2	3	5	4	1	5	1	3	4
	MÚSICA - BACH. HAB. COMPOSIÇÃO E REG.	D	2	1	3	1	8	9	3	9	12	7	6	13
	MÚSICA - BACH. HAB. EM INSTRUMENTO - CORDAS	V	1	2	3	7	12	19	5	15	20	10	14	24
	MÚSICA - HAB. EM INSTRUMENTO - SOPROS													
	MÚSICA - HAB. EM INSTRUMENTO - TECLADOS	V												
	MÚSICA - HAB. EM INSTRUMENTO - PERCURSSÃO	V												
MÚSICA - HAB. EM INSTRUMENTO - VIOLÃO	V													
	SUBTOTAL		31	31	62	37	28	65	33	33	66	55	44	99
CÂMPUS EXPERIMENTAL OURINHOS	GEOGRAFIA - LIC. E BACH.	N												
	GEOGRAFIA - LIC. E BACH.	D												
	SUBTOTAL		0	0	0	0	0	0	0	0	0	0	0	0
CÂMPUS EXPERIMENTAL DE ROSANA	TURISMO	M												
	SUBTOTAL		0	0	0	0	0	0	0	0	0	0	0	0
CÂMPUS EXPERIMENTAL DE TUPÁ	ADMINISTRAÇÃO	D												
	ADMINISTRAÇÃO	N												
	SUBTOTAL		0	0	0	0	0	0	0	0	0	0	0	0
TOTAL HUMANAS			1.098	392	1.490	1.224	455	1.679	1.137	491	1.628	1.275	536	1.811
TOTAL GERAL			1.982	1.263	3.245	2.168	1.332	3.500	2.083	1.522	3.605	2.261	1.490	3.751

continuação

U.U.	CURSO/HABILITAÇÃO/MODALIDADE	PERÍODO	2001			2002			2003			2004		
			ALUNOS FORMADOS			ALUNOS FORMADOS			ALUNOS FORMADOS			ALUNOS FORMADOS		
			F	M	TOTAL	F	M	TOTAL	F	M	TOTAL	F	M	TOTAL
CÂMPUS EXPERIMENTAL DE SOROCABA	ENGENHARIA AMBIENTAL	I												
	ENGENHARIA E CONTROLE DE AUTOMAÇÃO	I												
	SUBTOTAL		0	0	0	0	0	0	0	0	0	0	0	0
	TOTAL EXATAS		270	539	809	258	634	892	308	611	919	322	715	1.037
ÁREA DE CIÊNCIAS HUMANAS														
FCLAr	ADMINISTRAÇÃO - BACH. OPÇÃO EM ADM. PÚBLICA	D	15	14	29	19	23	42	19	7	26	22	25	47
	ADMINISTRAÇÃO - BACH. OPÇÃO EM ADM. PÚBLICA	N	0	0	0	0	0	0	10	13	23	18	17	35
	CIÊNCIAS ECONÔMICAS - BACHARELADO	D	24	26	50	23	23	46	18	10	28	26	17	43
	CIÊNCIAS ECONÔMICAS - BACHARELADO	N	0	0	0	0	0	0	7	10	17	7	10	17
	CIÊNCIAS SOCIAIS - LICENCIATURA PLENA/BACHARELADO	D	35	20	55	36	24	60	38	25	63	42	22	64
	CIÊNCIAS SOCIAIS - LICENCIATURA PLENA/BACHARELADO	N	12	12	24	13	19	32	26	19	45	33	25	58
	LETRAS - LICENCIATURA PLENA/BACHARELADO	D	41	3	44	25	10	35	44	8	52	29	6	35
	LETRAS - LICENCIATURA PLENA/BACHARELADO	N	20	3	23	32	8	40	12	10	22	32	7	39
	PEDAGOGIA - LICENCIATURA PLENA	D	26	1	27	35	0	35	29	2	31	28	1	29
	PEDAGOGIA - LICENCIATURA PLENA	N	39	2	41	39	1	40	44	5	49	43	2	45
	SUBTOTAL		212	81	293	222	108	330	247	109	356	280	132	412
FCLAs	HISTÓRIA - LICENCIATURA	D	10	18	28	21	11	32	12	15	27	23	21	44
	HISTÓRIA - LICENCIATURA	N	13	14	27	14	14	28	13	10	23	13	29	42
	LETRAS - LICENCIATURA	D	38	10	48	47	17	64	51	10	61	44	12	56
	LETRAS - LICENCIATURA	N	33	12	45	51	15	66	29	14	43	42	22	64
	PSICOLOGIA - BACHARELADO/LICENCIATURA	M/V	37	6	43	66	15	81	79	15	94	36	11	47
	PSICOLOGIA - BACHARELADO/LICENCIATURA	V/N	15	9	24	69	21	90	62	24	86	37	8	45
	FORMAÇÃO DE PSICÓLOGOS	V/M	62	15	77	0	0	0	0	0	0	0	0	0
	SUBTOTAL		208	84	292	268	93	361	246	88	334	195	103	298
FAACBa	ARQUITETURA E URBANISMO (2)	I	24	13	37	26	24	50	27	13	40	26	12	38
	COMUNIC. SOCIAL - HAB. EM JORNALISMO	D	17	7	24	29	19	48	30	8	38	28	16	44
	COMUNIC. SOCIAL - HAB. EM JORNALISMO	N	24	19	43	32	14	46	27	13	40	21	26	47
	COMUNIC. SOCIAL - HAB. EM RADIALISMO (R./TV)	D	15	13	28	8	12	20	18	13	31	13	16	29
	COMUNIC. SOCIAL - HAB. EM REL. PÚBLICAS	N	36	11	47	41	8	49	32	11	43	33	11	44
	DESENHO INDUSTRIAL - HAB. PROGR. VISUAL	D	12	16	28	8	12	20	14	13	27	12	13	25
	DESENHO INDUSTRIAL - HAB. PROGR. VISUAL	N	7	13	20	5	11	16	13	21	34	10	10	20
	DESENHO INDUSTRIAL - HAB. PROJ. DO PRODUTO	N	3	13	16	10	17	27	4	19	23	10	19	29
	EDUC. ARTÍSTICA - LIC. HAB. ARTES PLAST.	N	25	3	28	21	7	28	18	11	29	23	12	35
	SUBTOTAL		163	108	271	180	124	304	183	122	305	176	135	311
FCBa	PSICOLOGIA	I	22	0	22	22	0	22	36	3	39	21	3	24
	PSICOLOGIA	N	15	3	18	15	3	18	30	10	40	18	2	20
	FORMAÇÃO DE PSICÓLOGO	I/N	39	4	43	39	4	43	0	0	0	0	0	0
	PEDAGOGIA - LICENCIATURA PLENA	N												
	SUBTOTAL		76	7	83	76	7	83	66	13	79	39	5	44
FAVJ	ADMINISTRAÇÃO - BACHAREL	N												
	SUBTOTAL		0	0	0	0	0	0	0	0	0	0	0	0
FHDSSFr	DIREITO	M	20	23	43	21	10	31	30	14	44	16	16	32
	DIREITO	N	21	27	48	22	34	56	26	27	53	36	35	71
	HISTÓRIA	M	24	15	39	24	16	40	19	22	41	24	20	44
	HISTÓRIA	N	23	23	46	12	18	30	24	27	51	12	18	30
	SERVIÇO SOCIAL	M	30	0	30	30	4	34	22	1	23	32	1	33
	SERVIÇO SOCIAL	N	43	2	45	36	2	38	38	4	42	38	1	39
	RELAÇÕES INTERNACIONAIS	V												
	RELAÇÕES INTERNACIONAIS	N												
	SUBTOTAL		161	90	251	145	84	229	159	95	254	158	91	249
FFCMa	BIBLIOTECOLOGIA	D	19	8	27	24	7	31	25	9	34	26	7	33
	ARQUIVOLOGIA	D												
	CIÊNCIAS SOCIAIS - BACH.	M	14	7	21	21	3	24	10	6	16	18	10	28
	CIÊNCIAS SOCIAIS - BACH.	N	39	16	55	33	22	55	43	24	67	27	21	48
	CIÊNCIAS SOCIAIS - LIC.	M												
	CIÊNCIAS SOCIAIS - LIC.	N												
	FILOSOFIA - BACH.	N	4	9	13	4	9	13	3	15	18	9	19	28
	FILOSOFIA - LIC.	N												
	PEDAGOGIA	M	18	1	19	10	0	10	16	1	17	11	0	11
	PEDAGOGIA	N	81	3	84	84	5	89	81	1	82	81	4	85
	RELAÇÕES INTERNACIONAIS	N												
	SUBTOTAL		175	44	219	176	46	222	178	56	234	172	61	233

continuação

U.U.	CURSO/HABILITAÇÃO/MODALIDADE	PERÍODO	2001			2002			2003			2004		
			ALUNOS FORMADOS			ALUNOS FORMADOS			ALUNOS FORMADOS			ALUNOS FORMADOS		
			F	M	TOTAL	F	M	TOTAL	F	M	TOTAL	F	M	TOTAL
FCTPP	GEOGRAFIA - BACH.	M	21	17	38	11	15	26	14	28	42	12	20	32
	GEOGRAFIA - BACH.	N	21	14	35	40	14	54	32	27	59	24	27	51
	GEOGRAFIA - LIC.	M												
	GEOGRAFIA - LIC.	N												
	PEDAGOGIA	V	21	0	21	22	0	22	28	0	28	26	0	26
	PEDAGOGIA	N	53	2	55	46	3	49	56	3	59	61	4	65
	HABILITAÇÃO - PEDAGOGIA	N												
	ARQUITETURA E URBANISMO	I												
	SUBTOTAL		116	33	149	119	32	151	130	58	188	123	51	174
IBRC	PEDAGOGIA - LICENCIATURA	N	34	3	37	40	2	42	25	7	32	38	3	41
	SUBTOTAL		34	3	37	40	2	42	25	7	32	38	3	41
IGCERC	GEOGRAFIA - LICENCIATURA/BACHARELADO	I	20	25	45	22	25	47	27	30	57	19	19	38
	GEOGRAFIA - LICENCIATURA	N	0	0	0	15	10	25	13	14	27	16	16	32
	SUBTOTAL		20	25	45	37	35	72	40	44	84	35	35	70
IBILCE-SJRP	LETRAS - LICENCIATURA	D	28	6	34	23	2	25	19	5	24	24	2	26
	LETRAS - LICENCIATURA	N	25	6	31	25	8	33	18	6	24	18	9	27
	LETRAS-TRADUTOR - BACHARELADO	I	31	3	34	23	5	28	25	4	29	25	4	29
	PEDAGOGIA	N												
	SUBTOTAL		84	15	99	71	15	86	62	15	77	67	15	82
IASP	EDUCAÇÃO ARTÍSTICA:													
	HABILITAÇÃO EM ARTES CÊNICAS	M												
	HABILITAÇÃO EM ARTES PLÁSTICAS													
	HABILITAÇÃO EM MÚSICA													
	LICENCIATURA PLENA EM EDUCAÇÃO ARTÍSTICA COM HABILITAÇÃO ARTES PLÁSTICAS E MÚSICA	D	19	7	26	39	6	45	39	15	54	31	15	46
	ARTES PLÁSTICAS (BACH.)	M	11	6	17	16	4	20	5	2	7	11	2	13
	ARTE - TEATRO	M												
	ARTES VISUAIS - LIC. E BACH.	M												
	EDUCAÇÃO MUSICAL	D												
	MÚSICA - BACH. HABILITAÇÃO EM CANTO	V	2	2	4	5	2	7	2	3	5	4	1	5
	MÚSICA - BACH. HAB. COMPOSIÇÃO E REG.	D	5	10	15	4	8	12	3	8	11	0	14	14
	MÚSICA - BACH. HAB. EM INSTRUMENTO - CORDAS	V	16	13	29	20	14	34	13	19	32	11	17	28
	MÚSICA - HAB. EM INSTRUMENTO - SOPROS													
	MÚSICA - HAB. EM INSTRUMENTO - TECLADOS	V												
MÚSICA - HAB. EM INSTRUMENTO - PERCURSSÃO	V													
MÚSICA - HAB. EM INSTRUMENTO - VIOLÃO	V													
	SUBTOTAL		53	38	91	84	34	118	62	47	109	57	49	106
CÂMPUS EXPERIMENTAL OURINHOS	GEOGRAFIA - LIC. E BACH.	N												
	GEOGRAFIA - LIC. E BACH.	D												
	SUBTOTAL		0	0	0	0	0	0	0	0	0	0	0	0
CÂMPUS EXPERIMENTAL DE ROSANA	TURISMO	M												
	SUBTOTAL		0	0	0	0	0	0	0	0	0	0	0	0
CÂMPUS EXPERIMENTAL DE TUPÁ	ADMINISTRAÇÃO	D												
	ADMINISTRAÇÃO	N												
	SUBTOTAL		0	0	0	0	0	0	0	0	0	0	0	0
TOTAL HUMANAS			1.302	528	1.830	1.418	580	1.998	1.398	654	2.052	1.340	680	2.020
TOTAL GERAL			2.390	1.577	3.967	2.511	1.797	4.308	2.630	1.884	4.514	2.551	2.021	4.572

continuação

U.U.	CURSO/HABILITAÇÃO/MODALIDADE	PERÍODO	2005			2006			2007			2008		
			ALUNOS FORMADOS			ALUNOS FORMADOS			ALUNOS FORMADOS			ALUNOS FORMADOS		
			F	M	TOTAL	F	M	TOTAL	F	M	TOTAL	F	M	TOTAL
ÁREA DE CIÊNCIAS BIOLÓGICAS														
FOAç	MEDICINA VETERINÁRIA	I	22	9	31	14	14	28	29	16	45	25	16	41
	ODONTOLOGIA	I	59	22	81	57	26	83	47	19	66	58	26	84
	ODONTOLOGIA	N	14	16	30	14	15	29	16	11	27	18	11	29
	SUBTOTAL		95	47	142	85	55	140	92	46	138	101	53	154
FCFAr	FARMÁCIA-BIOQUÍMICA	I	37	15	52	66	20	86	58	10	68	38	10	48
	FARMÁCIA-BIOQUÍMICA	N	0	0	0	0	0	0	26	10	36	9	9	18
	SUBTOTAL		37	15	52	66	20	86	84	20	104	47	19	66
FOAr	ODONTOLOGIA	I	46	28	74	54	22	76	59	15	74	54	16	70
	ODONTOLOGIA	N	0	0	0	13	8	21	14	4	18	0	0	0
	SUBTOTAL		46	28	74	67	30	97	73	19	92	54	16	70
FCLAs	CIÊNCIAS BIOLÓGICAS	I	27	17	44	26	11	37	18	14	32	21	12	33
	BIOTECNOLOGIA	I							17	16	33	18	9	27
	SUBTOTAL		27	17	44	26	11	37	35	30	65	39	21	60
FCBa	LIC. EM CIÊNCIAS BIOLÓGICAS	N	19	7	26	17	10	27	15	10	25	19	7	26
	LIC. EM CIÊNCIAS BIOLÓGICAS	D	14	8	22	11	5	16	13	7	20	14	5	19
	EDUCAÇÃO FÍSICA - LIC.	N	11	11	22	13	15	28	10	19	29	7	16	23
	EDUCAÇÃO FÍSICA - LIC.	I	12	15	27	18	9	27	18	11	29	14	10	24
	SUBTOTAL		56	41	97	59	39	98	56	47	103	54	38	92
FCABo	ENGENHARIA FLORESTAL	I	20	7	27	12	25	37	30	14	44	11	23	34
	AGRONOMIA	I	28	53	81	35	39	74	28	38	66	30	40	70
	SUBTOTAL		48	60	108	47	64	111	58	52	110	41	63	104
FMBo	MEDICINA	I	55	32	87	52	36	88	58	37	95	56	32	88
	ENFERMAGEM	I	31	0	31	30	2	32	32	0	32	27	2	29
	SUBTOTAL		86	32	118	82	38	120	90	37	127	83	34	117
FMVZBo	MEDICINA VETERINÁRIA	I	33	18	51	36	8	44	34	14	48	53	13	66
	ZOOTECNIA	I	29	17	46	23	11	34	45	16	61	27	26	53
	SUBTOTAL		62	35	97	59	19	78	79	30	109	80	39	119
IBBo	CIÊNCIAS BIOLÓGICAS - MODALIDADE MÉDICA	I	23	10	33	23	8	31	26	4	30	25	6	31
	CIÊNCIAS BIOLÓGICAS - BACH. E LIC.	N	18	9	27	19	11	30	0	0	0	0	0	0
	CIÊNCIAS BIOLÓGICAS - LIC.	N							17	16	33	17	12	29
	CIÊNCIAS BIOLÓGICAS - BACH E LIC. (DESDE 1998)	I	57	17	74	48	21	69	58	24	82	45	20	65
	NUTRIÇÃO	N	27	2	29	27	0	27	33	1	34	28	1	29
	FÍSICA MÉDICA	I									0	9	18	27
	SUBTOTAL		125	38	163	117	40	157	134	45	179	124	57	181
FEIS	AGRONOMIA	I	10	35	45	23	16	39	25	47	72	24	50	74
	CIÊNCIAS BIOLÓGICAS	N				13	6	19	17	6	23	9	17	26
	ZOOTECNIA	I							16	5	21	16	14	30
	SUBTOTAL		10	35	45	36	22	58	58	58	116	49	81	130
FCAVJ	AGRONOMIA	I	29	64	93	33	53	86	32	59	91	35	56	91
	CIÊNCIAS BIOLÓGICAS (MAIS REINGRESSOO	N				23	16	39	44	13	57	46	8	54
	MEDICINA VETERINÁRIA	I	24	18	42	31	12	43	54	29	83	35	24	59
	ZOOTECNIA	I	28	30	58	20	22	42	22	24	46	23	14	37
	SUBTOTAL		81	112	193	107	103	210	152	125	277	139	102	241
FFCMa	FONDAUDILOGIA	I	29	3	32	26	1	27	34	2	36	29	0	29
	FISIOTERAPIA	I							30	4	34	29	4	33
	TERAPIA OCUPACIONAL	I							32	0	32	37	0	37
	SUBTOTAL		29	3	32	26	1	27	96	6	102	95	4	99
FCPPP	EDUCAÇÃO FÍSICA	M	18	26	44	24	22	46	20	14	34	19	22	41
	EDUCAÇÃO FÍSICA	N	22	28	50	24	18	42	14	17	31	16	14	30
	FISIOTERAPIA	I	36	9	45	38	8	46	31	7	38	37	14	51
	SUBTOTAL		76	63	139	86	48	134	65	38	103	72	50	122
IBRC	CIÊNCIAS BIOLÓGICAS - BACH. E LIC.	I	32	15	47	20	10	30	21	16	37	29	11	40
	CIÊNCIAS BIOLÓGICAS - BACH. E LIC.	N	13	9	22	13	8	21	20	7	27	15	12	27
	ECOLOGIA	I	17	15	32	15	7	22	21	1	22	22	10	32
	EDUCAÇÃO FÍSICA - BACHARELADO	I	13	17	30	20	11	31	15	12	27	16	12	28
	EDUCAÇÃO FÍSICA - LICENCIATURA	I	14	16	30	21	11	32	14	17	31	11	18	29
	SUBTOTAL		89	72	161	89	47	136	91	53	144	93	63	156
FOSJC	ODONTOLOGIA	I	38	13	51	40	7	47	33	15	48	37	13	50
	ODONTOLOGIA	N	20	8	28	21	4	25	21	12	33	19	9	28
	SUBTOTAL		58	21	79	61	11	72	54	27	81	56	22	78
IBILCE SJRP	CIÊNCIAS BIOLÓGICAS - LICENCIATURA	I	55	22	77	51	21	72	51	23	74	30	10	40
	CIÊNCIAS BIOLÓGICAS - BACHARELADO	I	0	0	0	0	0	0	0	0	0	28	9	37
	SUBTOTAL		55	22	77	51	21	72	51	23	74	58	19	77
CÂMPUS EXPERIMENTAL LITORAL PAULISTA	CIÊNCIAS BIOLÓGICAS - BACHARELADO:													
	BIOLOGIA MARINHA	I	16	6	22	18	5	23	17	7	24	15	6	21
	GERENCIAMENTO COSTEIRO	I	6	2	8	10	7	17	12	3	15	10	5	15
	SUBTOTAL		22	8	30	28	12	40	29	10	39	25	11	36

continuação

U.U.	CURSO/HABILITAÇÃO/MODALIDADE	PERÍODO	2005			2006			2007			2008		
			ALUNOS FORMADOS			ALUNOS FORMADOS			ALUNOS FORMADOS			ALUNOS FORMADOS		
			F	M	TOTAL	F	M	TOTAL	F	M	TOTAL	F	M	TOTAL
CÂMPUS EXPERIMENTAL DE DRACENA	ZOOTECNIA	D							3	1	4	29	17	46
	SUBTOTAL		0	0	0	0	0	0	3	1	4	29	17	46
CÂMPUS EXPERIMENTAL DE REGISTRO	AGRONOMIA: HAB. - BACH. PROFISSIONALIZANTE EM ENGENHARIA AGRONÔMICA		0	0	0	0	0	0	0	0	0	21	26	47
	SUBTOTAL		0	0	0	0	0	0	0	0	0	21	26	47
	TOTAL BIOLÓGICAS		1.002	649	1.651	1.092	581	1.673	1.300	667	1.967	1.260	735	1.995
ÁREA DE CIÊNCIAS EXATAS														
IQAr	QUÍMICA (BAC. EM QUÍMICA E QUÍM. TECNOLÓG.)	I	24	23	47	18	25	43	25	19	44	9	10	19
	QUÍMICA (LICENCIATURA EM QUÍMICA)	N	11	18	29	13	11	24	13	13	26	13	9	22
	QUÍMICA - BACHARELADO	I										19	19	38
	SUBTOTAL		35	41	76	31	36	67	38	32	70	41	38	79
FCBa	CIÊNCIA DA COMPUTAÇÃO - BACHARELADO	I	5	15	20	0	22	22	2	23	25	3	27	30
	SISTEMAS DE INFORMAÇÃO (BACH.)	N	8	21	29	7	25	32	7	19	26	1	24	25
	LIC. EM FÍSICA	N	6	15	21	5	23	28	4	16	20	2	17	19
	LIC. EM MATEMÁTICA	N	9	11	20	17	16	33	14	12	26	21	15	36
	QUÍMICA - LIC. PLENA	N				9	8	17	12	10	22	4	12	16
	SUBTOTAL		28	62	90	38	94	132	39	80	119	31	95	126
FEBa	ENGENHARIA CIVIL	I	7	28	35	13	39	52	14	39	53	9	30	39
	ENGENHARIA MECÂNICA	I	3	37	40	2	38	40	2	57	59	4	46	50
	ENGENHARIA ELÉTRICA	I	2	29	31	7	62	69	6	50	56	4	42	46
	ENGENHARIA DE PRODUÇÃO	N										5	14	19
	SUBTOTAL		12	94	106	22	139	161	22	146	168	22	132	154
FEG	ENGENHARIA CIVIL	I	6	10	16	16	23	39	11	20	31	8	17	25
	ENGENHARIA ELÉTRICA	I	3	23	26	8	30	38	7	43	50	7	37	44
	ENGENHARIA MECÂNICA	I	9	34	43	1	33	34	7	33	40	4	38	42
	ENGENHARIA MECÂNICA	N	1	9	10	0	12	12	3	10	13	4	14	18
	ENGENHARIA PRODUÇÃO MECÂNICA	I	7	8	15	9	8	17	10	15	25	7	14	21
	FÍSICA - LICENCIATURA/BACHARELADO	N	4	9	13	3	7	10	6	18	24	2	6	8
	MATEMÁTICA - LICENCIATURA	N	11	7	18	5	6	11	7	7	14	1	8	9
	ENGENHARIA DE MATERIAIS	I							3	9	12	9	19	28
	SUBTOTAL		41	100	141	42	119	161	54	155	209	42	153	195
FEIS	ENGENHARIA CIVIL	I	6	24	30	8	34	42	20	39	59	21	57	78
	ENGENHARIA ELÉTRICA	I	4	43	47	7	59	66	6	52	58	8	68	76
	ENGENHARIA MECÂNICA	I	2	53	55	4	78	82	5	65	70	5	50	55
	FÍSICA - LICENCIATURA	N	3	10	13	1	7	8	7	16	23	4	10	14
	MATEMÁTICA - LICENCIATURA	N	2	7	9	6	12	18	7	6	13	5	9	14
	SUBTOTAL		17	137	154	26	190	216	45	178	223	43	194	237
FCTPP	ENGENHARIA CARTOGRÁFICA	I	10	24	34	8	25	33	5	17	22	6	19	25
	ENGENHARIA AMBIENTAL	I				9	16	25	9	18	27	9	19	28
	ESTATÍSTICA	D	9	6	15	7	4	11	6	10	16	7	11	18
	CIÊNCIAS DA COMPUTAÇÃO	N				0	7	7	1	12	13	5	14	19
	MATEMÁTICA	M	10	12	22	13	12	25	16	10	26	15	4	19
	MATEMÁTICA	N	12	16	28	18	9	27	8	10	18	11	10	21
	FÍSICA	N	4	5	9	4	10	14	5	13	18	6	10	16
	QUÍMICA	N										15	24	39
	SUBTOTAL		45	63	108	59	83	142	50	90	140	74	111	185
IGCERC	CIÊNCIAS DA COMPUTAÇÃO - BACHARELADO	I	4	12	16	4	30	34	3	27	30	1	17	18
	CIÊNCIAS DA COMPUTAÇÃO - BACHARELADO	N	1	21	22	3	16	19	4	26	30	4	26	30
	ENGENHARIA AMBIENTAL	I							13	5	18	18	14	32
	FÍSICA - LICENCIATURA/BACHARELADO	I	7	21	28	8	25	33	4	20	24	4	37	41
	GEOLOGIA	I	12	16	28	7	18	25	9	20	29	9	12	21
	MATEMÁTICA - LICENCIATURA/BACHARELADO	I	10	13	23	14	17	31	10	14	24	12	12	24
	SUBTOTAL		34	83	117	36	106	142	43	112	155	48	118	166
IBILCE SJRP	CIÊNCIAS DA COMPUTAÇÃO - BACHARELADO	I	4	28	32	2	26	28	2	19	21	3	30	33
	ENGENHARIA DE ALIMENTOS	I	26	4	30	24	5	29	21	3	24	22	2	24
	FÍSICA BIOLÓGICA	I							21	9	30	10	7	17
	MATEMÁTICA - LICENCIATURA	D	31	21	52	26	23	49	32	22	54	18	16	34
	MATEMÁTICA - LICENCIATURA	N	18	15	33	8	7	15	17	5	22	23	15	38
	MATEMÁTICA - BACHARELADO	I	0	0	0	0	0	0	0	0	0	0	0	0
	QUÍMICA AMBIENTAL	I							35	20	55	29	15	44
	SUBTOTAL		79	68	147	60	61	121	128	78	206	105	85	190
CÂMPUS EXPERIMENTAL DE ITAPEVA	ENGENHARIA INDL. MADEIREIRA	I										5	20	25
	SUBTOTAL		0	0	0	0	0	0	0	0	0	5	20	25

continuação

U.U.	CURSO/HABILITAÇÃO/MODALIDADE	PERÍODO	2005			2006			2007			2008		
			ALUNOS FORMADOS			ALUNOS FORMADOS			ALUNOS FORMADOS			ALUNOS FORMADOS		
			F	M	TOTAL	F	M	TOTAL	F	M	TOTAL	F	M	TOTAL
CÂMPUS EXPERIMENTAL DE SOROCABA	ENGENHARIA AMBIENTAL	I										33	46	79
	ENGENHARIA E CONTROLE DE AUTOMAÇÃO	I										0	42	42
	SUBTOTAL		0	0	0	0	0	0	0	0	0	33	88	121
	TOTAL EXATAS		291	648	939	314	828	1.142	419	871	1.290	444	1.034	1.478
ÁREA DE CIÊNCIAS HUMANAS														
FCLAr	ADMINISTRAÇÃO - BACH. OPÇÃO EM ADM. PÚBLICA	D	25	11	36	22	20	42	18	19	37	19	17	36
	ADMINISTRAÇÃO - BACH. OPÇÃO EM ADM. PÚBLICA	N	12	24	36	25	21	46	20	15	35	26	33	59
	CIÊNCIAS ECONÔMICAS - BACHARELADO	D	15	13	28	15	14	29	11	22	33	13	22	35
	CIÊNCIAS ECONÔMICAS - BACHARELADO	N	10	14	24	20	16	36	10	10	20	14	22	36
	CIÊNCIAS SOCIAIS - LICENCIATURA PLENA/BACHARELADO	D	50	25	75	36	23	59	35	24	59	36	21	57
	CIÊNCIAS SOCIAIS - LICENCIATURA PLENA/BACHARELADO	N	27	26	53	28	35	63	34	29	63	31	33	64
	LETRAS - LICENCIATURA PLENA/BACHARELADO	D	28	6	34	28	6	34	35	9	44	40	20	60
	LETRAS - LICENCIATURA PLENA/BACHARELADO	N	31	9	40	20	8	28	34	9	43	17	7	24
	PEDAGOGIA - LICENCIATURA PLENA	D	33	0	33	21	0	21	28	1	29	48	5	53
	PEDAGOGIA - LICENCIATURA PLENA	N	49	3	52	21	0	21	19	1	20	71	5	76
	SUBTOTAL		280	131	411	236	143	379	244	139	383	315	185	500
FCLAs	HISTÓRIA - LICENCIATURA	D	16	26	42	18	15	33	20	17	37	17	22	39
	HISTÓRIA - LICENCIATURA	N	12	25	37	14	17	31	18	30	48	15	21	36
	LETRAS - LICENCIATURA	D	55	9	64	49	13	62	55	10	65	32	14	46
	LETRAS - LICENCIATURA	N	40	14	54	42	13	55	39	14	53	24	25	49
	PSICOLOGIA - BACHARELADO/LICENCIATURA	M/V	79	13	92	80	25	105	69	23	92	66	27	93
	PSICOLOGIA - BACHARELADO/LICENCIATURA	V/N	86	15	101	75	16	91	57	27	84	59	22	81
	FORMAÇÃO DE PSICÓLOGOS	V/M	0	0	0	0	0	0	0	0	0	0	0	0
	SUBTOTAL		288	102	390	278	99	377	258	121	379	213	131	344
FAACBa	ARQUITETURA E URBANISMO (2)	I	34	9	43	25	17	42	32	11	43	24	17	41
	COMUNIC. SOCIAL - HAB. EM JORNALISMO	D	22	8	30	24	20	44	22	10	32	30	16	46
	COMUNIC. SOCIAL - HAB. EM JORNALISMO	N	28	18	46	27	19	46	24	26	50	30	17	47
	COMUNIC. SOCIAL - HAB. EM RADIALISMO (R./TV)	D	13	13	26	14	14	28	15	14	29	21	15	36
	COMUNIC. SOCIAL - HAB. EM REL. PÚBLICAS	N	30	11	41	35	6	41	29	10	39	40	11	51
	DESENHO INDUSTRIAL - HAB. PROGR. VISUAL	D	13	14	27	9	7	16	12	16	28	11	21	32
	DESENHO INDUSTRIAL - HAB. PROGR. VISUAL	N	20	15	35	13	15	28	13	11	24	12	30	42
	DESENHO INDUSTRIAL - HAB. PROJ. DO PRODUTO	N	9	17	26	11	19	30	15	12	27	17	28	45
	EDUC. ARTÍSTICA - LIC. HAB. ARTES PLAST.	N	12	8	20	17	8	25	20	10	30	18	8	26
		SUBTOTAL		181	113	294	175	125	300	182	120	302	203	163
FCBa	PSICOLOGIA	I	48	8	56	60	6	66	51	6	57	31	4	35
	PSICOLOGIA	N	61	9	70	58	15	73	62	18	80	45	19	64
	FORMAÇÃO DE PSICÓLOGO	I/N	0	0	0	0	0	0	0	0	0	0	0	0
	PEDAGOGIA - LICENCIATURA PLENA	N	5	28	33	36	3	39	33	2	35	40	7	47
	SUBTOTAL		114	45	159	154	24	178	146	26	172	116	30	146
FAVJ	ADMINISTRAÇÃO - BACHAREL	N										3	6	9
	SUBTOTAL		0	0	0	0	0	0	0	0	0	3	6	9
FHSSFr	DIREITO	M	25	25	50	20	18	38	23	17	40	32	14	46
	DIREITO	N	27	34	61	34	30	64	30	27	57	20	47	67
	HISTÓRIA	M	18	20	38	23	20	43	17	24	41	21	14	35
	HISTÓRIA	N	21	22	43	24	22	46	13	18	31	14	32	46
	SERVIÇO SOCIAL	M	32	1	33	29	1	30	33	3	36	30	1	31
	SERVIÇO SOCIAL	N	35	1	36	43	2	45	38	4	42	29	4	33
	RELAÇÕES INTERNACIONAIS	V	24	16	40	28	9	37	25	19	44	23	15	38
	RELAÇÕES INTERNACIONAIS	N	22	16	38	17	18	35	21	10	31	25	25	50
		SUBTOTAL		204	135	339	218	120	338	200	122	322	194	152
FFCMa	BIBLIOTECOLOGIA	D	24	3	27	21	7	28	17	9	26	24	8	32
	ARQUIVOLOGIA	D							12	10	22	9	7	16
	CIÊNCIAS SOCIAIS - BACH.	M	9	8	17	7	5	12	1	2	3	5	6	11
	CIÊNCIAS SOCIAIS - BACH.	N	30	25	55	10	12	22	1	6	7	2	8	10
	CIÊNCIAS SOCIAIS - LIC.	M				20	15	35	8	11	19	13	6	19
	CIÊNCIAS SOCIAIS - LIC.	N				22	15	37	15	24	39	15	13	28
	FILOSOFIA - BACH.	N	5	9	14	0	2	2	1	2	3	1	2	3
	FILOSOFIA - LIC.	N				8	22	30	1	14	15	8	5	13
	PEDAGOGIA	M	18	0	18	15	2	17	20	2	22	10	0	10
	PEDAGOGIA	N	83	5	88	74	5	79	75	7	82	66	9	75
	RELAÇÕES INTERNACIONAIS	N							16	12	28	10	12	22
	SUBTOTAL		169	50	219	177	85	262	167	99	266	163	76	239

continuação

U.U.	CURSO/HABILITAÇÃO/MODALIDADE		2005			2006			2007			2008		
			ALUNOS FORMADOS			ALUNOS FORMADOS			ALUNOS FORMADOS			ALUNOS FORMADOS		
			F	M	TOTAL	F	M	TOTAL	F	M	TOTAL	F	M	TOTAL
FCTPP	GEOGRAFIA - BACH.	M	13	30	43	5	10	15	3	9	12	1	3	4
	GEOGRAFIA - BACH.	N	20	17	37	8	6	14	7	11	18	4	9	13
	GEOGRAFIA - LIC.	M				14	15	29	11	27	38	16	23	39
	GEOGRAFIA - LIC.	N				16	20	36	15	30	45	15	24	39
	PEDAGOGIA	V	16	1	17	34	1	35	19	3	22	23	2	25
	PEDAGOGIA	N	73	4	77	41	3	44	33	4	37	34	4	38
	HABILITAÇÃO - PEDAGOGIA	N				14	0	14	27	0	27	16	0	16
	ARQUITETURA E URBANISMO	I										21	9	30
	SUBTOTAL		122	52	174	132	55	187	115	84	199	130	74	204
IBRC	PEDAGOGIA - LICENCIATURA	N	31	2	33	34	3	37	40	2	42	40	3	43
	SUBTOTAL		31	2	33	34	3	37	40	2	42	40	3	43
IGCERC	GEOGRAFIA - LICENCIATURA/BACHARELADO	I	22	29	51	20	29	49	15	19	34	25	32	57
	GEOGRAFIA - LICENCIATURA	N	16	19	35	17	21	38	29	46	75	17	21	38
	SUBTOTAL		38	48	86	37	50	87	44	65	109	42	53	95
IBILCE-SJRP	LETRAS - LICENCIATURA	D	29	3	32	29	6	35	26	5	31	23	4	27
	LETRAS - LICENCIATURA	N	19	10	29	35	7	42	24	10	34	15	10	25
	LETRAS-TRADUTOR - BACHARELADO	I	30	2	32	23	5	28	21	6	27	16	5	21
	PEDAGOGIA	N							19	2	21	25	2	27
	SUBTOTAL		78	15	93	87	18	105	90	23	113	79	21	100
IASP	EDUCAÇÃO ARTÍSTICA:													
	HABILITAÇÃO EM ARTES CÊNICAS	M				15	6	21	12	4	16	1	3	4
	HABILITAÇÃO EM ARTES PLÁSTICAS					7	0	7	13	1	14	0	1	1
	HABILITAÇÃO EM MÚSICA								4	3	7	2	0	2
	LICENCIATURA PLENA EM EDUCAÇÃO ARTÍSTICA COM HABILITAÇÃO ARTES PLÁSTICAS E MÚSICA	D	24	15	39	1	3	4						
	ARTES PLÁSTICAS (BACH.)	M	7	3	10	12	6	18	14	10	24	1	2	3
	ARTE - TEATRO	M										8	2	10
	ARTES VISUAIS - LIC. E BACH.	M										9	7	16
	EDUCAÇÃO MUSICAL	D										7	3	10
	MÚSICA - BACH. HABILITAÇÃO EM CANTO	V	0	1	1	2	1	3	3	2	5	2	0	2
	MÚSICA - BACH. HAB. COMPOSIÇÃO E REG.	D	8	8	16	6	9	15	2	16	18	0	10	10
	MÚSICA - BACH. HAB. EM INSTRUMENTO - CORDAS	V	12	15	27	13	23	36	3	4	7	1	3	4
	MÚSICA - HAB. EM INSTRUMENTO - SOPROS								5	2	7	4	6	10
	MÚSICA - HAB. EM INSTRUMENTO - TECLADOS	V							3	5	8	3	5	8
	MÚSICA - HAB. EM INSTRUMENTO - PERCURSSÃO	V							0	1	1	1	3	4
MÚSICA - HAB. EM INSTRUMENTO - VIOLÃO	V							0	4	4	0	4	4	
SUBTOTAL		51	42	93	56	48	104	59	52	111	39	49	88	
CÂMPUS EXPERIMENTAL OURINHOS	GEOGRAFIA - LIC. E BACH.	N							5	10	15	11	19	30
	GEOGRAFIA - LIC. E BACH.	D							7	9	16	10	9	19
	SUBTOTAL		0	0	0	0	0	0	12	19	31	21	28	49
CÂMPUS EXPERIMENTAL DE ROSANA	TURISMO	M							34	16	50	30	14	44
	SUBTOTAL		0	0	0	0	0	0	34	16	50	30	14	44
CÂMPUS EXPERIMENTAL DE TUPÁ	ADMINISTRAÇÃO	D							22	26	48	7	11	18
	ADMINISTRAÇÃO	N							10	13	23	14	21	35
	SUBTOTAL		0	0	0	0	0	0	32	39	71	21	32	53
TOTAL HUMANAS			1.556	735	2.291	1.584	770	2.354	1.623	927	2.550	1.609	1.017	2.626
TOTAL GERAL			2.849	2.032	4.881	2.990	2.179	5.169	3.342	2.465	5.807	3.313	2.786	6.099

* a partir de 27/04/06 passou a denominar-se Câmpus Experimental do Litoral Paulista – Unidade do Litoral Paulista.

(Gráfico 2.02) Alunos Formados na Graduação

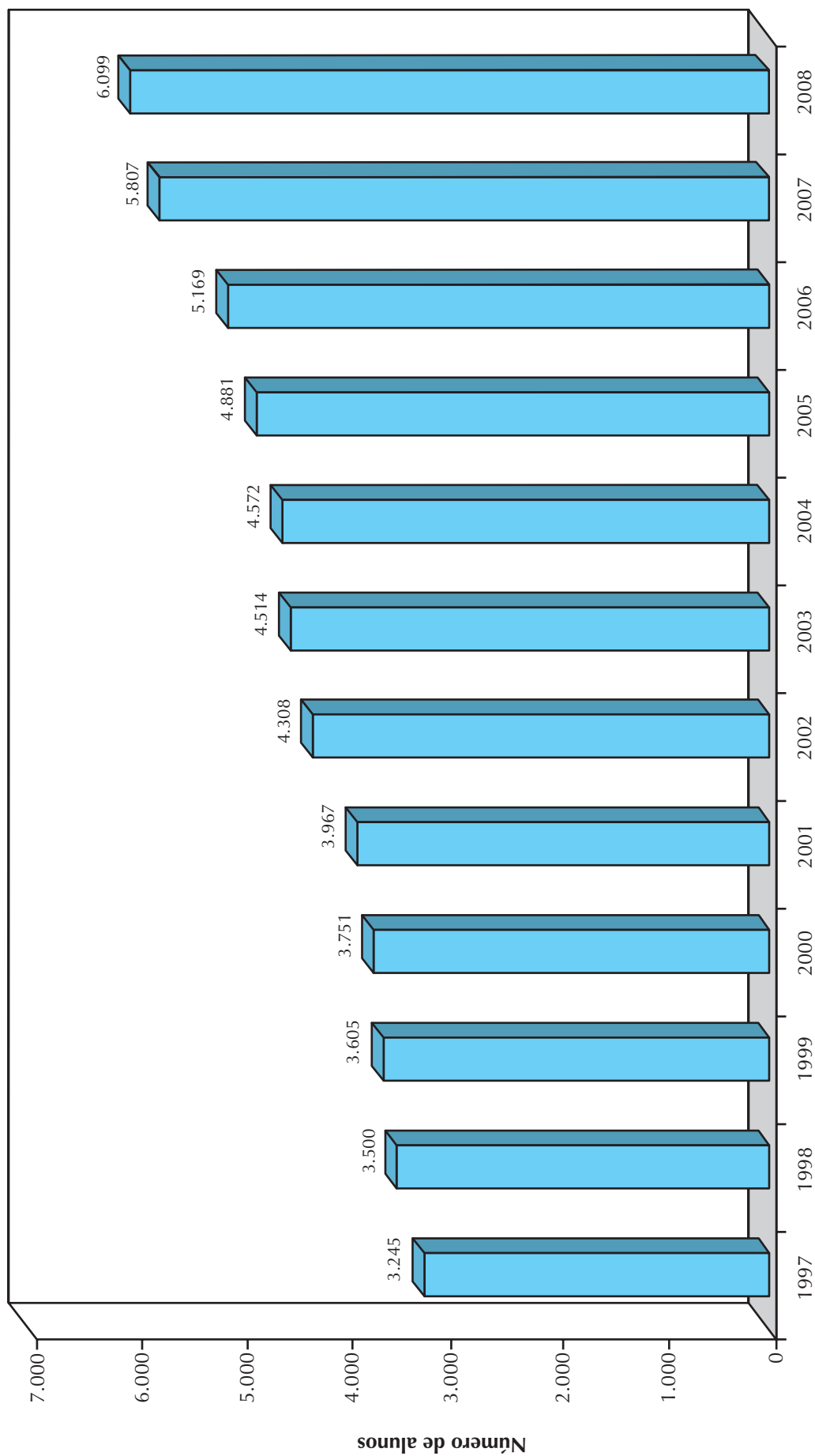


Tabela 2.03 – Distribuição dos Alunos Matriculados na Pós-Graduação, Mestrado e Doutorado, por Unidade, Programa e Área de Concentração – 1997.

CÂMPUS	U.U.	CURSO(S) E ÁREA(S) DE CONCENTRAÇÃO	TOTAL		TOTAL GERAL	
			M	D		
ARAÇATUBA	FO	ODONTOLOGIA: CIRURGIA E TRAUMATOLOGIA BUCO-MAXILO-FACIAL	32	28	60	
		ODONTOLOGIA: ODONTOPEDIATRIA	13	8	21	
		ODONTOLOGIA: PREVENTIVA E SOCIAL	18	8	26	
		ODONTOLOGIA: ESTOMATOLOGIA	0	4	4	
		SUBTOTAL	63	48	111	
APARAQUARA	FCF	ALIMENTOS E NUTRIÇÃO - ÁREAS DE:				
		- CIÊNCIA DOS ALIMENTOS	18	0	18	
		- CIÊNCIAS NUTRICIONAIS	21		21	
		CIÊNCIAS FARMACÊUTICAS:				
		ÁREA DE PESQUISA E DESENV.FÁRMACOS E MEDICAMENTOS	9	7	16	
	ANÁLISES CLÍNICAS:					
		ÁREA DE ANÁLISES CLÍNICAS	15	4	19	
	SUBTOTAL	63	11	74		
	FCL	LETRAS - ESTUDOS LITERÁRIOS	89	18	107	
		LETRAS - LINGÜÍSTICA E LÍNGUA PORTUGUESA	120	64	184	
SUBTOTAL	148	46	194			
APARAQUARA	FO	PÓS-GRADUAÇÃO EM ODONTOLOGIA				
		ÁREA DE ODONTOPEDIATRIA	13	18	31	
		ÁREA DE DENTÍSTICA RESTAURADORA	18	27	45	
		ÁREA DE ENDODONTIA	13	7	20	
		ÁREA DE PERIODONTIA	14	15	29	
	ÁREA DE ORTODONTIA	19	13	32		
	ÀREA DE PRÓTESE	4	0	4		
	SUBTOTAL	81	80	161		
	IQ	QUÍMICA - FÍSICO-QUÍMICA	20	22	42	
		QUÍMICA - QUÍMICA ANALÍTICA	29	24	53	
QUÍMICA - QUÍMICA INORGÂNICA		24	35	59		
QUÍMICA ORGÂNICA		23	5	28		
BIOTECNOLOGIA		38	19	57		
SUBTOTAL	134	105	239			
ASSIS	FCL	HISTÓRIA				
		HISTÓRIA E SOCIEDADE	100	48	148	
		LETRAS				
		FILOGIA E LINGÜÍSTICA PORTUGUESA	64	40	104	
		LITERATURAS DE LÍNGUA PORTUGUESA	23	20	43	
		TEORIA LITERÁRIA E LITERATURA COMPARADA	30	17	47	
		PSICOLOGIA E SOCIEDADE	39	0	39	
SUBTOTAL	256	125	381			
BAURU	FAAC	PROJETO, ARTE E SOCIEDADE- COMUNICAÇÕES E POÉTICAS VISUAIS	130	0	130	
		PROJETO, ARTE E SOCIEDADE - DESENHO INDUSTRIAL	42	0	42	
		PROJETO, ARTE E SOCIEDADE - PLANEJAMENTO URBANO E REGIONAL: ASSENTAMENTOS HUMANOS	94		94	
		SUBTOTAL	266	0	266	
		FE	CURSO DE PÓS-GRADUAÇÃO EM ENGENHARIA ELÉTRICA/AUTOMAÇÃO	19	0	19
SUBTOTAL	19	0	19			
BOTUCATU	FCA	AGRICULTURA	34	43	77	
		ENERGIA NA AGRICULTURA	68	105	173	
		HORTICULTURA	25	36	61	
		IRRIGAÇÃO E DRENAGEM	33	35	68	
		PROTEÇÃO DE PLANTAS	37	30	67	
	SUBTOTAL	197	249	446		
	FM		DOENÇAS TROPICAIS			
			BIOLOGIA TROPICAL	48	10	58
			MEDICINA TROPICAL	11	3	14
			PATOLOGIA	31	27	58
CIRURGIA						
BASES GERAIS DA CIRURGIA E CIRURGIA EXPERIMENTAL						
		FISIOPATOLOGIA EM CLÍNICA MÉDICA	62	29	91	
		GINECOLOGIA	41	21	62	
		OBSTETRÍCIA	33	3	36	
		ANESTESIOLOGIA	25	9	34	
ANESTESIOLOGIA EXPERIMENTAL	3	2	5			
PEDIATRIA	46	9	55			

continuação

CÂMPUS	U.U.	CURSO(S) E ÁREA(S) DE CONCENTRAÇÃO	TOTAL		TOTAL GERAL
			M	D	
BOTUCATU	FM	CARDIOLOGIA	8	14	22
		METABOLISMO E NUTRIÇÃO	77	23	100
		NEFROLOGIA	10	6	16
		SUBTOTAL	395	156	551
	FMVZ	FISIOLOGIA PATOLOGIA MÉDICA	0	0	0
		ÁREA DE CLÍNICA VETERINÁRIA	18	12	30
		ÁREA DE CIRURGIA VETERINÁRIA	19	5	24
		ÁREA DE REPRODUÇÃO ANIMAL	22	10	32
		ÁREA DE VIGILÂNCIA SANITÁRIA	27	0	27
		PÓS-GRADUAÇÃO EM ZOOTECNIA			
	ÁREA DE NUTRIÇÃO E PRODUÇÃO ANIMAL	21	23	44	
	SUBTOTAL	107	50	157	
	IB	CIÊNCIAS BIOLÓGICAS:			
		ANATOMIA	21	21	42
		BOTÂNICA	31	24	55
FARMACOLOGIA		22	0	22	
GENÉTICA		55	38	93	
ZOOLOGIA	65	41	106		
SUBTOTAL	194	124	318		
FRANCA	FHDSS	DIREITO	88	10	98
		HISTÓRIA	108	0	108
		SERVIÇO SOCIAL	71	16	87
		SUBTOTAL	267	26	293
GUARATINGUETÁ	FE	ENGENHARIA MECÂNICA			
		PROJETOS E MATERIAIS	38	21	59
		TRANSMISSÃO E CONVERSÃO DE ENERGIA	32	10	42
		FÍSICA			
		FÍSICA DE PLASMAS	17	0	17
SUBTOTAL	87	31	118		
I. SOLTEIRA	FE	CURSO DE PÓS-GRADUAÇÃO EM ENGENHARIA ELÉTRICA/AUTOMAÇÃO	61	0	61
		CURSO DE PÓS-GRADUAÇÃO AGRONOMIA/ SISTEMAS DE PRODUÇÃO	33	0	33
		CURSO PÓS-GRADUAÇÃO ZOOTECNIA/ SISTEMAS PRODUÇÃO ANIMAL	12	0	12
		SUBTOTAL	106	0	106
JABOTICABAL	FCAVJ	AGRONOMIA			
		ENTOMOLOGIA AGRÍCOLA	18	0	18
		GENÉTICA E MELHORAMENTO DE PLANTAS	41	5	46
		PRODUÇÃO E TECNOLOGIA DE SEMENTES	27	4	31
		PRODUÇÃO VEGETAL	54	76	130
		USO E MANEJO DO SOLO E DA ÁGUA	12	8	20
		ZOOTECNIA			
		MELHORAMENTO GENÉTICO ANIMAL	34	0	34
		PRODUÇÃO ANIMAL	45	95	140
		MEDICINA VETERINÁRIA			
		CIRURGIA VETERINÁRIA	31	0	31
		MEDICINA VETERINÁRIA PREVENTIVA	20	0	20
		PATOLOGIA ANIMAL	44	0	44
MICROBIOLOGIA					
MICROBIOLOGIA	21	9	30		
SUBTOTAL	347	197	544		
C.AQUÍCULT.	CAUNESP	AQUÍCULTURA:			
		AQUÍCULTURA	29	21	50
		BIOLOGIA DE ORGANISMOS AQUÁTICOS	8	5	13
		SUBTOTAL	37	26	63
MARÍLIA	FFC	EDUCAÇÃO: "ENSINO NA EDUCAÇÃO BRASILEIRA"	163	104	267
		FILOSOFIA - CIÊNCIA COGNITIVA E FILOSOFIA DA MENTE	17	0	17
		SUBTOTAL	180	104	284
P. PRUDENTE	FCT	PÓS-GRADUAÇÃO EM GEOGRAFIA - AC: DESENVOLVIMENTO REGIONAL E PLANEJAMENTO AMBIENTAL	110	7	117
		PÓS-GRADUAÇÃO CIÊNCIAS CARTOGRÁFICAS - AC:			
		AQUISIÇÃO, ANÁLISE E REPRES. DE INFORMAÇÕES ESPACIAIS	18	0	18
		SUBTOTAL	128	7	135
RIO CLARO	IB	CIÊNCIAS BIOLÓGICAS			
		BIOLOGIA CELULAR E MOLECULAR	26	8	34
		BIOLOGIA VEGETAL	42	56	98
		MICROBIOLOGIA APLICADA	48	40	88
		ZOOLOGIA	56	68	124

continuação

CÂMPUS	U.U.	CURSO(S) E ÁREA(S) DE CONCENTRAÇÃO	TOTAL		TOTAL GERAL		
			M	D			
RIO CLARO	IB	CIÊNCIAS DA MOTRICIDADE	59	0	59		
		MOTRICIDADE HUMANA					
	SUBTOTAL			231	172	403	
	IGCE	GEOGRAFIA - ÁREA CONC. ORGANIZAÇÃO DO ESPAÇO	63	58	121		
		GEOGRAFIA - ÁREA CONC. ANÁLISE DA INFORMAÇÃO ESPACIAL	29	17	46		
		GEOCIÊNCIAS - ÁREA CONC. GEOCIÊNCIAS E MEIO AMBIENTE	102	85	187		
		GEOCIÊNCIAS - ÁREA CONC. GEOLOGIA REGIONAL	50	54	104		
		EDUCAÇÃO MATEMÁTICA - ÁREA CONC. ENSINO E APRENDIZAGEM DA MATEMÁTICA E SEUS FUNDAMENTOS FILOSÓFICO-CIENTÍFICOS	103	28	131		
FUNDAMENTOS DA MATEMÁTICA		0	0	0			
SUBTOTAL			347	242	589		
C. EST. AMB.	CEA	CONSERVAÇÃO E MANEJO DE RECURSOS - ÁREA DE CONCENTRAÇÃO - GESTÃO INTEGRADA DE RECURSOS	54	13	67		
		SUBTOTAL			54	13	67
S.J. DO RIO PRETO	IBILCE	LETRAS					
		LITERATURA BRASILEIRA	47	18	65		
		TEORIA DA LITERATURA	42	29	71		
		CIÊNCIAS BIOLÓGICAS					
		GENÉTICA	31	19	50		
		CIÊNCIAS MATEMÁTICAS					
		MATEMÁTICA	27	0	27		
		MATEMÁTICA APLICADA E COMPUTACIONAL	30	0	30		
S.J. CAMPOS	FO	FÍSICA					
		BIOFÍSICA MOLECULAR	17	12	29		
		SUBTOTAL			194	78	272
		CURSO DE PÓS-GRADUAÇÃO EM ODONTOLOGIA:					
		ÁREA DE ODONTOLOGIA RESTAURADORA	6	9	15		
ÁREA DE PRÓTESE BUCO-MAXILO-FACIAL	12	0	12				
ÁREA DE RADIOLOGIA ODONTOLÓGICA	5	5	10				
ÁREA DE PRÓTESE PARCIAL FIXA	12	6	18				
SUBTOTAL			35	20	55		
SÃO PAULO	IA	PÓS-GRADUAÇÃO EM ARTES					
		ARTES VISUAIS	35	0	35		
		MÚSICA	33	0	33		
	SUBTOTAL			68	0	68	
	IFT	FÍSICA					
		FÍSICA TEÓRICA	24	34	58		
SUBTOTAL			24	34	58		
TOTAL			4.237	2.026	6.263		

Tabela 2.03 – Distribuição dos Alunos Matriculados na Pós-Graduação, Mestrado e Doutorado, por Unidade, Programa e Área de Concentração – 1998.

CÂMPUS	U.U.	CURSO(S) E ÁREA(S) DE CONCENTRAÇÃO	TOTAL		TOTAL GERAL
			M	D	
ARAÇATUBA	FO	ODONTOLOGIA: CIRURGIA E TRAUMATOLOGIA BUCO-MAXILO-FACIAL	25	21	46
		ODONTOLOGIA: ODONTOPEDIATRIA	10	8	18
		ODONTOLOGIA: ODONTOLOGIA PREVENTIVA E SOCIAL	8	8	16
		ODONTOLOGIA: ESTOMATOLOGIA	0	8	8
		SUBTOTAL	43	45	88
ARARAQUARA	FCF	ALIMENTOS E NUTRIÇÃO - ÁREAS DE:			
		- CIÊNCIA DOS ALIMENTOS	23	0	23
		- CIÊNCIAS NUTRICIONAIS	26	0	26
		CIÊNCIAS FARMACÊUTICAS			
		ÁREA DE PESQUISA E DESENVOLVIMENTO DE FÁRMACOS E MEDICAMENTOS	14	10	24
	FCL	ANÁLISES CLÍNICAS			
		ÁREA DE ANÁLISES CLÍNICAS	23	3	26
		SUBTOTAL	86	13	99
		LETRAS - LINGÜÍSTICA E LÍNGUA PORTUGUESA	92	63	155
		LETRAS - ESTUDOS LITERÁRIOS	72	20	92
	FO	SOCIOLOGIA-SOCIOLOGIA	114	53	167
		EDUCAÇÃO - EDUCAÇÃO ESCOLAR	35	14	49
		ECONOMIA - HISTÓRIA ECONÔMICA	19	0	19
		SUBTOTAL	332	150	482
		IQ	PÓS-GRADUAÇÃO EM ODONTOLOGIA		
ÁREA DE ODONTOPEDIATRIA	17		16	33	
ÁREA DE DENTÍSTICA RESTAURADORA	23		21	44	
ÁREA DE ENDODONTIA	13		7	20	
ÁREA DE PERIODONTIA	17		18	35	
ÁREA DE ORTODONTIA	10		11	21	
ÁREA DE PRÓTESE	12		0	12	
SUBTOTAL	92	73	165		
ASSIS	FCL	QUÍMICA - FÍSICO-QUÍMICA	23	25	48
		QUÍMICA - QUÍMICA ANALÍTICA	34	30	64
		QUÍMICA - QUÍMICA INORGÂNICA	26	10	36
		QUÍMICA - QUÍMICA ORGÂNICA	28	39	67
		BIOTECNOLOGIA - BIOT	42	22	64
		SUBTOTAL	153	126	279
BAURU	FAAC	HISTÓRIA			
		HISTÓRIA E SOCIEDADE	115	57	172
		LETRAS			
		FILOGIA E LINGÜÍSTICA PORTUGUESA	50	37	87
		TEORIA LITERÁRIA E LITERATURA COMPARADA	53	27	80
BOTUCATU	FM	LITERATURAS DE LÍNGUA PORTUGUESA	38	21	59
		PSICOLOGIA			
		PSICOLOGIA E SOCIEDADE	55	0	55
		SUBTOTAL	311	142	453
		BAURU	FC	PROJETO, ARTE E SOCIEDADE - COMUNICAÇÕES E POÉTICAS VISUAIS	35
PROJETO, ARTE E SOCIEDADE - DESENHO INDUSTRIAL	8			0	8
PROJETO, ARTE E SOCIEDADE - PLANEJAMENTO URBANO E REGIONAL: ASSENTAMENTOS HUMANOS	12			0	12
SUBTOTAL	55			0	55
SUBTOTAL	51			0	51
BOTUCATU	FCA	ENGENHARIA - ÁREA DE CONC. ENGENHARIA INDUSTRIAL	24	0	24
		SUBTOTAL	24	0	24
		AGRICULTURA	39	50	89
		ENERGIA NA AGRICULTURA	66	109	175
		HORTICULTURA	35	33	68
BOTUCATU	FCA	IRRIGAÇÃO E DRENAGEM	24	20	44
		PROTEÇÃO DE PLANTAS	24	31	55
		SUBTOTAL	188	243	431
		GINECOLOGIA	94	15	109
		OBSTETRÍCIA	45	9	54
BOTUCATU	FM	ANESTESIOLOGIA EXPERIMENTAL/ANESTESIOLOGIA	65	14	79
		PEDIATRIA	87	23	110
		DOENÇAS TROPICAIS			
		MEDICINA TROPICAL/BIOLOGIA TROPICAL	59	26	85

continuação

CÂMPUS	U.U.	CURSO(S) E ÁREA(S) DE CONCENTRAÇÃO	TOTAL		TOTAL GERAL
			M	D	
BOTUCATU	FM	PATOLOGIA	35	29	64
		CIRURGIA			
		BASES GERAIS DA CIRURGIA E CIRURGIA EXPERIMENTAL	110	35	145
		FISIOPATOLOGIA EM CLÍNICA MÉDICA			
		METABOLISMO E NUTRIÇÃO	94	18	112
		CARDIOLOGIA	14	8	22
		NEFROLOGIA	11	6	17
	SAÚDE PÚBLICA	10	0	10	
		SUBTOTAL	624	183	807
	FMVZ	PÓS-GRADUAÇÃO EM MEDICINA VETERINÁRIA			
		ÁREA DE CLÍNICA VETERINÁRIA	23	19	42
		ÁREA DE CIRURGIA VETERINÁRIA	23	7	30
		ÁREA DE REPRODUÇÃO ANIMAL	27	17	44
		ÁREA DE VIGILÂNCIA SANITÁRIA	36	0	36
		PÓS-GRADUAÇÃO EM ZOOTECNIA			
ÁREA DE NUTRIÇÃO E PRODUÇÃO ANIMAL	28	30	58		
	SUBTOTAL	137	73	210	
IB	CIÊNCIAS BIOLÓGICAS:				
	ANATOMIA	29	21	50	
	BOTÂNICA	35	29	64	
	FARMACOLOGIA	28	0	28	
	GENÉTICA	45	47	92	
	ZOOLOGIA	65	51	116	
	SUBTOTAL	202	148	350	
FRANCA	FHDSS	SERVIÇO SOCIAL	64	18	82
		HISTÓRIA	104	0	104
		DIREITO	86	11	97
		SUBTOTAL	254	29	283
GUARATINGUETÁ	FE	ENGENHARIA MECÂNICA	18	20	38
		TRANSMISSÃO E CONVERSÃO DE ENERGIA			
		PROJETOS E MATERIAIS	38	29	67
		FÍSICA APLICADA	7	0	7
		FÍSICA - DINÂMICA ORBITAL E PLANETOLOGIA	11	0	11
		FÍSICA - FÍSICA DE PARTÍCULAS E CAMPOS	2	0	2
	SUBTOTAL	76	49	125	
ILHA SOLTEIRA	FE	CURSO DE PÓS-GRADUAÇÃO EM ENGENHARIA ELÉTRICA/AUTOMAÇÃO	68	0	68
		CURSO DE PÓS-GRADUAÇÃO EM AGRONOMIA			
		SISTEMAS DE PRODUÇÃO	44	0	44
		CURSO DE PÓS-GRADUAÇÃO EM ZOOTECNIA			
		PRODUÇÃO ANIMAL	20	0	20
		CIÊNCIA DOS MATERIAIS - FÍSICA DA MATÉRIA CONDENSADA	7	0	7
		ENGENHARIA MECÂNICA	12	0	12
	SUBTOTAL	151	0	151	
JABOTICABAL	FCAVJ	AGRONOMIA			
		PRODUÇÃO VEGETAL	77	81	158
		GENÉTICA E MELHORAMENTO DE PLANTAS	37	20	57
		ENTOMOLOGIA AGRÍCOLA	21	9	30
		PRODUÇÃO E TECNOLOGIA DE SEMENTES	17	4	21
		USO E MANEJO DO SOLO E DA ÁGUA	12	12	24
		ZOOTECNIA			
		PRODUÇÃO ANIMAL	46	111	157
		MELHORAMENTO GENÉTICO ANIMAL	31	0	31
		MEDICINA VETERINÁRIA			
		PATOLOGIA ANIMAL	56	0	56
		MEDICINA VETERINÁRIA PREVENTIVA	34	0	34
		CIRURGIA VETERINÁRIA	38	0	38
		MICROBIOLOGIA			
		MICROBIOLOGIA	29	14	43
	SUBTOTAL	398	251	649	
C.AQUÍCULT	CAUNESP	AQUÍCULTURA:			
		AQUÍCULTURA	15	37	52
		BIOLOGIA DE ORGANISMOS AQUÁTICOS	8	5	13
		SUBTOTAL	23	42	65
MARÍLIA	FFC	EDUCAÇÃO: "ENSINO NA EDUCAÇÃO BRASILEIRA"	164	114	278
		FILOSOFIA: "CIÊNCIA COGNITIVA E FILOSOFIA DA MENTE"	38	0	38
		SUBTOTAL	202	114	316

continuação

CÂMPUS	U.U.	CURSO(S) E ÁREA(S) DE CONCENTRAÇÃO	TOTAL		TOTAL GERAL
			M	D	
P. PRUDENTE	FCT	PÓS-GRADUAÇÃO EM GEOGRAFIA - AC: DESENVOLVIMENTO REGIONAL E PLANEJAMENTO AMBIENTAL	118	17	135
		PÓS-GRADUAÇÃO EM CIÊNCIAS CARTOGRÁFICAS - AC: AQUISIÇÃO, ANÁLISE E REPRESENTAÇÃO DE INFORMAÇÕES ESPACIAIS	27	0	27
		SUBTOTAL	145	17	162
RIO CLARO	IB	CIÊNCIAS BIOLÓGICAS			
		BIOLOGIA CELULAR E MOLECULAR	27	9	36
		BIOLOGIA VEGETAL	40	56	96
		MICROBIOLOGIA APLICADA	42	42	84
		ZOOLOGIA	45	70	115
	CIÊNCIAS DA MOTRICIDADE	MOTRICIDADE HUMANA	72	0	72
		SUBTOTAL	226	177	403
	IGCE	GEOGRAFIA - ÁREA CONC. ORGANIZAÇÃO DO ESPAÇO	66	48	114
		GEOCIÊNCIAS - ÁREA CONC. GEOCIÊNCIAS E MEIO AMBIENTE	24	9	33
		GEOCIÊNCIAS - ÁREA CONC. GEOLOGIA REGIONAL	84	91	175
EDUCAÇÃO MATEMÁTICA - ÁREA CONC. ENSINO E APRENDIZAGEM DA MATEMÁTICA E SEUS FUNDAMENTOS FILOSÓFICO-CIENTÍFICOS		44	71	115	
FUNDAMENTOS DA MATEMÁTICA		98	32	130	
SUBTOTAL	316	251	567		
C. EST. AMB.	CEA	CONSERVAÇÃO E MANEJO DE RECURSOS - ÁREA DE CONCENTRAÇÃO - GESTÃO INTEGRADA DE RECURSOS	54	13	67
		SUBTOTAL	54	13	67
S.J. DO RIO PRETO	IBILCE	LETRAS			
		LITERATURA BRASILEIRA	50	25	75
		TEORIA DA LITERATURA	70	32	102
		CIÊNCIAS BIOLÓGICAS			
		GENÉTICA	25	22	47
		CIÊNCIAS MATEMÁTICAS			
		MATEMÁTICA	15	0	15
		MATEMÁTICA APLICADA E COMPUTACIONAL	26	0	26
		FÍSICA			
BIOFÍSICA MOLECULAR	18	17	35		
SUBTOTAL	204	96	300		
S.J.CAMPOS	FO	CURSO DE PÓS-GRADUAÇÃO EM ODONTOLOGIA:			
		ÁREA DE ODONTOLOGIA RESTAURADORA	9	6	15
		ÁREA DE PRÓTESE BUCO-MAXILO-FACIAL	7	3	10
		ÁREA DE PRÓTESE PARCIAL FIXA	6	3	9
		ÁREA DE RADIOLOGIA ODONTOLÓGICA	11	4	15
		ÁREA DE BIOPATOLOGIA BUCAL	7	0	7
SUBTOTAL	40	16	56		
SÃO PAULO	IA	PÓS-GRADUAÇÃO EM ARTES			
		ARTES VISUAIS	37	0	37
		MÚSICA	36	0	36
	SUBTOTAL	73	0	73	
	IFT	FÍSICA			
		FÍSICA TEÓRICA	34	39	73
SUBTOTAL	34	39	73		
TOTAL			4.494	2.290	6.784

Tabela 2.03 – Distribuição dos Alunos Matriculados na Pós-Graduação, Mestrado e Doutorado, por Unidade, Programa e Área de Concentração – 1999.

CÂMPUS	U.U.	CURSO(S) E ÁREA(S) DE CONCENTRAÇÃO	TOTAL		TOTAL GERAL
			M	D	
ARAÇATUBA	FO	ODONTOLOGIA: CIRURGIA E TRAUMATOLOGIA BUCO-MAXILO-FACIAL	23	25	48
		ODONTOLOGIA: ODONTOPEDIATRIA	22	11	33
		ODONTOLOGIA: ODONTOLOGIA PREVENTIVA E SOCIAL	14	14	28
		ODONTOLOGIA: ESTOMATOLOGIA	0	7	7
		SUBTOTAL	59	57	116
ARARAQUARA	FCF	ALIMENTOS E NUTRIÇÃO - ÁREAS DE:			
		- CIÊNCIA DOS ALIMENTOS	25	0	25
		- CIÊNCIAS NUTRICIONAIS	22	0	22
		CIÊNCIAS FARMACÊUTICAS			
		ÁREA DE PESQUISA E DESENVOLVIMENTO DE FÁRMACOS E MEDICAMENTOS	23	9	32
	FCL	ANÁLISES CLÍNICAS			
		ÁREA DE ANÁLISES CLÍNICAS	38	5	43
		SUBTOTAL	108	14	122
	FO	LETRAS - LINGÜÍSTICA E LÍNGUA PORTUGUESA	148	92	240
		LETRAS - ESTUDOS LITERÁRIOS	103	33	136
		SOCIOLOGIA-SOCIOLOGIA	106	66	172
EDUCAÇÃO - EDUCAÇÃO ESCOLAR		96	23	119	
ECONOMIA - HISTÓRIA ECONÔMICA		44	0	44	
SUBTOTAL	497	214	711		
IQ	PÓS-GRADUAÇÃO EM ODONTOLOGIA				
	ÁREA DE ODONTOPEDIATRIA	15	15	30	
	ÁREA DE DENTÍSTICA RESTAURADORA	19	25	44	
	ÁREA DE ENDODONTIA	11	12	23	
	ÁREA DE PERIODONTIA	12	17	29	
	ÁREA DE ORTODONTIA	10	14	24	
	ÁREA DE PRÓTESE	8	3	11	
SUBTOTAL	75	86	161		
FO	QUÍMICA - FÍSICO-QUÍMICA	14	28	42	
	QUÍMICA - QUÍMICA ANALÍTICA	25	29	54	
	QUÍMICA - QUÍMICA INORGÂNICA	31	33	64	
	QUÍMICA - QUÍMICA ORGÂNICA	23	21	44	
	BIOTECNOLOGIA - BIOT	59	46	105	
SUBTOTAL	152	157	309		
ASSIS	FCL	HISTÓRIA			
		HISTÓRIA E SOCIEDADE	94	63	157
		LETRAS			
		FILOLOGIA E LINGÜÍSTICA PORTUGUESA	86	45	131
		TEORIA LITERÁRIA E LITERATURA COMPARADA	39	25	64
		LITERATURAS DE LÍNGUA PORTUGUESA	23	20	43
		PSICOLOGIA			
PSICOLOGIA E SOCIEDADE	83	0	83		
SUBTOTAL	325	153	478		
BAURU	FAAC	COMUNICAÇÕES E POÉTICAS VISUAIS - POÉTICAS VISUAIS	19	8	27
		COMUNICAÇÕES E POÉTICAS VISUAIS - CULTURA DE MASSA	32	9	41
		PROJETO, ARTE E SOCIEDADE - DESENHO INDUSTRIAL	5	0	5
		PROJETO, ARTE E SOCIEDADE - PLANEJAMENTO URBANO E REGIONAL: ASSENTAMENTOS HUMANOS	4	0	4
	SUBTOTAL	60	17	77	
	FC	ENSINO DE CIÊNCIAS	74	0	74
	SUBTOTAL	74	0	74	
FE	ENGENHARIA ÁREA DE CONC. ENGENHARIA INDUSTRIAL	43	0	43	
SUBTOTAL	43	0	43		
BOTUCATU	FCA	AGRICULTURA	45	44	89
		ENERGIA NA AGRICULTURA	72	103	175
		HORTICULTURA	21	37	58
		IRRIGAÇÃO E DRENAGEM	33	29	62
		PROTEÇÃO DE PLANTAS	36	42	78
	SUBTOTAL	207	255	462	
	FM	GINECOLOGIA	85	23	108
		OBSTETRÍCIA	54	14	68
		ANESTESIOLOGIA EXPERIMENTAL/ANESTESIOLOGIA	30	16	46
		PEDIATRIA	107	31	138
DOENÇAS TROPICAIS					
MEDICINA TROPICAL/BIOLOGIA TROPICAL	58	30	88		

continuação

CÂMPUS	U.U.	CURSO(S) E ÁREA(S) DE CONCENTRAÇÃO	TOTAL		TOTAL GERAL
			M	D	
BOTUCATU	FM	PATOLOGIA	55	39	94
		CIRURGIA			
		BASES GERAIS DA CIRURGIA E CIRURGIA EXPERIMENTAL	132	32	164
		FISIOPATOLOGIA EM CLÍNICA MÉDICA			
		METABOLISMO E NUTRIÇÃO	85	16	101
		CARDIOLOGIA	13	7	20
		NEFROLOGIA	13	7	20
	SAÚDE PÚBLICA	74	1	75	
		SUBTOTAL	706	216	922
	FMVZ	PÓS-GRADUAÇÃO EM MEDICINA VETERINÁRIA			
		ÁREA DE CLÍNICA VETERINÁRIA	33	28	61
		ÁREA DE CIRURGIA VETERINÁRIA	26	10	36
		ÁREA DE REPRODUÇÃO ANIMAL	24	22	46
		ÁREA DE VIGILÂNCIA SANITÁRIA	42	0	42
		PÓS-GRADUAÇÃO EM ZOOTECNIA			
	ÁREA DE NUTRIÇÃO E PRODUÇÃO ANIMAL	30	27	57	
		SUBTOTAL	155	87	242
	IB	CIÊNCIAS BIOLÓGICAS:			
		ANATOMIA	16	12	28
		BOTÂNICA	23	27	50
		FARMACOLOGIA	24	0	24
GENÉTICA		40	50	90	
ZOOLOGIA		59	57	116	
	SUBTOTAL	162	146	308	
FRANCA	FHDSS	SERVIÇO SOCIAL	64	18	82
		HISTÓRIA	104	0	104
		DIREITO	86	11	97
		SUBTOTAL	254	29	283
GUARATINGUETÁ	FE	ENGENHARIA MECÂNICA			
		TRANSMISSÃO E CONVERSÃO DE ENERGIA	25	24	49
		PROJETOS E MATERIAIS	45	31	76
		FÍSICA APLICADA	8	0	8
		FÍSICA - DINÂMICA ORBITAL E PLANETOLOGIA	10	0	10
	FÍSICA - FÍSICA DE PARTÍCULAS E CAMPOS	4	0	4	
	SUBTOTAL	92	55	147	
ILHA SOLTEIRA	FE	CURSO DE PÓS-GRADUAÇÃO EM ENGENHARIA ELÉTRICA/AUTOMAÇÃO	0	0	0
		CURSO DE PÓS-GRADUAÇÃO EM AGRONOMIA			
		SISTEMAS DE PRODUÇÃO	43	0	43
		CURSO DE PÓS-GRADUAÇÃO EM ZOOTECNIA			
		PRODUÇÃO ANIMAL	0	0	0
		CIÊNCIA DOS MATERIAIS - FÍSICA DA MATÉRIA CONDENSADA	8	0	8
		ENGENHARIA MECÂNICA	0	0	0
	SUBTOTAL	51	0	51	
JABOTICABAL	FCAVJ	AGRONOMIA			
		PRODUÇÃO VEGETAL	77	98	175
		GENÉTICA E MELHORAMENTO DE PLANTAS	47	31	78
		ENTOMOLOGIA AGRÍCOLA	26	17	43
		PRODUÇÃO E TECNOLOGIA DE SEMENTES	24	13	37
		USO E MANEJO DO SOLO E DA ÁGUA	14	17	31
		ZOOTECNIA			
		PRODUÇÃO ANIMAL	81	120	201
		MELHORAMENTO GENÉTICO ANIMAL	25	0	25
		MEDICINA VETERINÁRIA			
		PATOLOGIA ANIMAL	50	11	61
		MEDICINA VETERINÁRIA PREVENTIVA	32	17	49
		CIRURGIA VETERINÁRIA	52	19	71
		CLÍNICA MÉDICA VETERINÁRIA	10	9	19
		REPRODUÇÃO ANIMAL	21	21	42
		MICROBIOLOGIA			
		MICROBIOLOGIA	43	19	62
	SUBTOTAL	502	392	894	
C. AQUÍCULT.	CAUNESP	AQUÍCULTURA:			
		AQUÍCULTURA	26	18	44
		BIOLOGIA DE ORGANISMOS AQUÁTICOS	19	11	30
			SUBTOTAL	45	29

continuação

CÂMPUS	U.U.	CURSO(S) E ÁREA(S) DE CONCENTRAÇÃO	TOTAL		TOTAL GERAL	
			M	D		
MARÍLIA	FFC	EDUCAÇÃO: "ENSINO NA EDUCAÇÃO BRASILEIRA"	188	113	301	
		FILOSOFIA: "CIÊNCIA COGNITIVA E FILOSOFIA DA MENTE"	36	6	42	
		CIÊNCIAS SOCIAIS - CIÊNCIAS SOCIAIS	15	0	15	
		CIÊNCIA DA INFORMAÇÃO - INFORMAÇÃO, TECNOLOGIA E CONHECIM.	24	0	24	
SUBTOTAL			263	119	382	
P. PRUDENTE	FCT	PÓS-GRADUAÇÃO EM GEOGRAFIA - AC: DESENVOLVIMENTO REGIONAL E PLANEJAMENTO AMBIENTAL	126	22	148	
		PÓS-GRADUAÇÃO EM CIÊNCIAS CARTOGRÁFICAS - AC: AQUISIÇÃO, ANÁLISE E REPRESENTAÇÃO DE INFORMAÇÕES ESPACIAIS	40	0	40	
		SUBTOTAL	166	22	188	
RIO CLARO	IB	CIÊNCIAS BIOLÓGICAS				
		BIOLOGIA CELULAR E MOLECULAR	26	13	39	
		BIOLOGIA VEGETAL	41	55	96	
		MICROBIOLOGIA APLICADA	52	40	92	
		ZOOLOGIA	42	72	114	
		CIÊNCIAS DA MOTRICIDADE				
	MOTRICIDADE HUMANA	73	0	73		
	SUBTOTAL			234	180	414
	IGCE		GEOGRAFIA - ÁREA CONC. ORGANIZAÇÃO DO ESPAÇO	65	44	109
			GEOCIÊNCIAS - ÁREA CONC. GEOCIÊNCIAS E MEIO AMBIENTE	17	15	32
GEOCIÊNCIAS - ÁREA CONC. GEOLOGIA REGIONAL			106	104	210	
EDUCAÇÃO MATEMÁTICA - ÁREA CONC. ENSINO E APRENDIZAGEM DA MATEMÁTICA E SEUS FUNDAMENTOS FILOSÓFICO-CIENTÍFICOS			42	85	127	
SUBTOTAL			124	42	166	
SUBTOTAL			354	290	644	
C. EST. AMB.	CEA	CONSERVAÇÃO E MANEJO DE RECURSOS - ÁREA DE CONCENTRAÇÃO - GESTÃO INTEGRADA DE RECURSOS	89	33	122	
		SUBTOTAL	89	33	122	
S.J. DO RIO PRETO	IBILCE	LETRAS				
		LITERATURA BRASILEIRA	53	27	80	
		TEORIA DA LITERATURA	67	36	103	
		CIÊNCIAS BIOLÓGICAS				
		GENÉTICA	30	28	58	
		CIÊNCIAS MATEMÁTICAS				
		ENGENHARIA E CIÊNCIA DOS ALIMENTOS	16	0	16	
		MATEMÁTICA	24	0	24	
		MATEMÁTICA APLICADA	27	0	27	
		FÍSICA				
BIOFÍSICA MOLECULAR	19	21	40			
SUBTOTAL			236	112	348	
S.J.CAMPOS	FO	CURSO DE PÓS-GRADUAÇÃO EM ODONTOLOGIA:				
		ÁREA DE ODONTOLOGIA RESTAURADORA	3	11	14	
		ÁREA DE PRÓTESE BUCO-MAXILO-FACIAL	13	3	16	
		ÁREA DE PRÓTESE PARCIAL FIXA	13	3	16	
		ÁREA DE RADIOLOGIA ODONTOLÓGICA	6	6	12	
		ÁREA DE BIOPATOLOGIA BUCAL	4	5	9	
SUBTOTAL			39	28	67	
SÃO PAULO	IA	PÓS-GRADUAÇÃO EM ARTES				
		ARTES VISUAIS	32	0	32	
		MÚSICA	26	0	26	
	SUBTOTAL			58	0	58
	IFT		FÍSICA			
			FÍSICA TEÓRICA	26	41	67
SUBTOTAL			26	41	67	
TOTAL			5.032	2.732	7.764	

Tabela 2.03 – Distribuição dos Alunos Matriculados na Pós-Graduação, Mestrado e Doutorado, por Unidade, Programa e Área de Concentração – 2000.

CÂMPUS	U.U.	CURSO(S) E ÁREA(S) DE CONCENTRAÇÃO	TOTAL		TOTAL GERAL
			M	D	
ARAÇATUBA	FO	ODONTOLOGIA: CIRURGIA E TRAUMATOLOGIA BUCO-MAXILO-FACIAL	12	21	33
		ODONTOLOGIA: ODONTOPEDIATRIA	9	10	19
		ODONTOLOGIA: ODONTOLOGIA PREVENTIVA E SOCIAL	7	10	17
		ODONTOLOGIA: ESTOMATOLOGIA	0	7	7
		SUBTOTAL	28	48	76
ARARAQUARA	FCF	ALIMENTOS E NUTRIÇÃO - ÁREAS DE:			
		- CIÊNCIA DOS ALIMENTOS	41	0	41
		- CIÊNCIAS NUTRICIONAIS	29	0	29
		CIÊNCIAS FARMACÊUTICAS			
		ÁREA DE PESQUISA E DESENVOLVIMENTO DE FÁRMACOS E MEDICAMENTOS	26	14	40
	FCL	ANÁLISES CLÍNICAS			
		ÁREA DE ANÁLISES CLÍNICAS	59	15	74
		SUBTOTAL	155	29	184
		LETRAS - LINGÜÍSTICA E LÍNGUA PORTUGUESA	195	127	322
		LETRAS - ESTUDOS LITERÁRIOS	102	53	155
FO	SOCIOLOGIA-SOCIOLOGIA	116	69	185	
	EDUCAÇÃO - EDUCAÇÃO ESCOLAR	147	48	195	
	ECONOMIA - HISTÓRIA ECONÔMICA	81	0	81	
	SUBTOTAL	641	297	938	
	IQ	PÓS-GRADUAÇÃO EM ODONTOLOGIA			
ÁREA DE ODONTOPEDIATRIA		13	11	24	
ÁREA DE DENTÍSTICA RESTAURADORA		21	12	33	
ÁREA DE ENDODONTIA		15	11	26	
ÁREA DE PERIODONTIA		12	18	30	
ÁREA DE ORTODONTIA		8	13	21	
ÁREA DE PRÓTESE		8	3	11	
SUBTOTAL	77	68	145		
ASSIS	FCL	QUÍMICA - QUÍMICA	103	136	239
		BIOTECNOLOGIA - BIOT	56	58	114
		SUBTOTAL	159	194	353
BAURU	FCL	HISTÓRIA			
		HISTÓRIA E SOCIEDADE	92	70	162
		LETRAS			
		FILOLOGIA E LINGÜÍSTICA PORTUGUESA	40	48	88
		TEORIA LITERÁRIA E LITERATURA COMPARADA	42	33	75
		LITERATURAS DE LÍNGUA PORTUGUESA	87	37	124
		PSICOLOGIA			
PSICOLOGIA E SOCIEDADE	144	0	144		
SUBTOTAL	405	188	593		
BOTUCATU	FCA	COMUNICAÇÕES E POÉTICAS VISUAIS - POÉTICAS VISUAIS	36	18	54
		COMUNICAÇÕES E POÉTICAS VISUAIS - CULTURA DE MASSA	67	31	98
		DESENHO INDUSTRIAL - PROJETO DO PRODUTO	2	0	2
		DESENHO INDUSTRIAL - PROGRAMAÇÃO VISUAL	2	0	2
		PROJETO, ARTE E SOCIEDADE - PLANEJAMENTO URBANO E REGIONAL: ASSENTAMENTOS HUMANOS	3	0	3
		SUBTOTAL	110	49	159
		FC	ENSINO DE CIÊNCIAS	105	0
SUBTOTAL	105	0	105		
FM	FE	ENGENHARIA ÁREA DE CONC. ENGENHARIA INDUSTRIAL	51	0	51
		SUBTOTAL	51	0	51
		AGRICULTURA	34	47	81
FCA	ENERGIA NA AGRICULTURA	86	110	196	
	HORTICULTURA	34	44	78	
	IRRIGAÇÃO E DRENAGEM	33	33	66	
	PROTEÇÃO DE PLANTAS	31	46	77	
	SUBTOTAL	218	280	498	
	FM	G	GINECOLOGIA	53	12
OBSTETRÍCIA			30	16	46
ANESTESIOLOGIA EXPERIMENTAL/ANESTESIOLOGIA			29	15	44
PEDIATRIA			97	24	121
DOENÇAS TROPICAIS					
MEDICINA TROPICAL/BIOLOGIA TROPICAL			38	35	73
PATOLOGIA	38	30	68		

continuação

CÂMPUS	U.U.	CURSO(S) E ÁREA(S) DE CONCENTRAÇÃO	TOTAL		TOTAL GERAL
			M	D	
BOTUCATU	FM	CIRURGIA			
		BASES GERAIS DA CIRURGIA E CIRURGIA EXPERIMENTAL	104	36	140
		FISIOPATOLOGIA EM CLÍNICA MÉDICA			
		METABOLISMO E NUTRIÇÃO	55	21	76
		CARDIOLOGIA	13	6	19
		NEFROLOGIA	15	10	25
	FM	SAÚDE PÚBLICA	85	0	85
		SUBTOTAL	557	205	762
	FMVZ	PÓS-GRADUAÇÃO EM MEDICINA VETERINÁRIA			
		ÁREA DE CLÍNICA VETERINÁRIA	34	28	62
		ÁREA DE CIRURGIA VETERINÁRIA	23	10	33
		ÁREA DE REPRODUÇÃO ANIMAL	35	22	57
		ÁREA DE VIGILÂNCIA SANITÁRIA	42	0	42
		PÓS-GRADUAÇÃO EM ZOOTECNIA			
	FMVZ	ÁREA DE NUTRIÇÃO E PRODUÇÃO ANIMAL	47	43	90
SUBTOTAL		181	103	284	
IB	CIÊNCIAS BIOLÓGICAS:				
	BIOLOGIA ESTRUTURAL	25	19	44	
	BOTÂNICA	29	24	53	
	FARMACOLOGIA	40	0	40	
	GENÉTICA	59	64	123	
	ZOOLOGIA	49	75	124	
IB	SUBTOTAL	202	182	384	
	FRANCA	SERVIÇO SOCIAL	79	30	109
HISTÓRIA		106	0	106	
DIREITO		159	24	183	
FRANCA	SUBTOTAL	344	54	398	
	GUARATINGUETÁ	ENGENHARIA MECÂNICA			
TRANSMISSÃO E CONVERSÃO DE ENERGIA		17	27	44	
PROJETOS E MATERIAIS		44	32	76	
FÍSICA APLICADA		24	0	24	
GUARATINGUETÁ	SUBTOTAL	85	59	144	
	ILHA SOLTEIRA	CURSO DE PÓS-GRADUAÇÃO EM ENGENHARIA ELÉTRICA/AUTOMAÇÃO	95	16	111
ENGENHARIA MECÂNICA - CIÊNCIAS TÉRMICAS		8	0	8	
ENGENHARIA MECÂNICA - MATERIAIS E PROCESSOS DE FABRICAÇÃO		10	0	10	
ENGENHARIA MECÂNICA - MECÂNICA DOS SÓLIDOS		12	1	13	
CURSO PÓS-GRADUAÇÃO ZOOTECNIA/SISTEMAS DE PRODUÇÃO ANIMAL		39	0	39	
CURSO DE PÓS-GRADUAÇÃO EM AGRONOMIA/SISTEMAS DE PRODUÇÃO		46	0	46	
CIÊNCIA DOS MATERIAIS - FÍSICA DA MATÉRIA CONDENSADA		19	0	19	
ENGENHARIA CIVIL - ESTRUTURAS		18	0	18	
ENGENHARIA CIVIL - ENGENHARIA DE RECURSOS HÍDRICOS		28	0	28	
ILHA SOLTEIRA		SUBTOTAL	275	17	292
	JABOTICABAL	AGRONOMIA			
PRODUÇÃO VEGETAL		73	86	159	
GENÉTICA E MELHORAMENTO DE PLANTAS		33	35	68	
ENTOMOLOGIA AGRÍCOLA		37	19	56	
PRODUÇÃO E TECNOLOGIA DE SEMENTES		15	10	25	
USO E MANEJO DO SOLO E DA ÁGUA		15	22	37	
ZOOTECNIA					
PRODUÇÃO ANIMAL		49	116	165	
MELHORAMENTO GENÉTICO ANIMAL		20	0	20	
MEDICINA VETERINÁRIA					
JABOTICABAL	PATOLOGIA ANIMAL	43	16	59	
	MEDICINA VETERINÁRIA PREVENTIVA	30	22	52	
	CIRURGIA VETERINÁRIA	59	29	88	
	CLÍNICA MÉDICA VETERINÁRIA	18	12	30	
	REPRODUÇÃO ANIMAL	23	14	37	
	MICROBIOLOGIA				
JABOTICABAL	MICROBIOLOGIA	52	22	74	
	SUBTOTAL	467	403	870	
C. AQUÍCULT.	CAUNESP	AQUÍCULTURA:			
		AQUÍCULTURA	39	39	78
		BIOLOGIA DE ORGANISMOS AQUÁTICOS	0	0	0
		SUBTOTAL	39	39	78

continuação

CÂMPUS	U.U.	CURSO(S) E ÁREA(S) DE CONCENTRAÇÃO	TOTAL		TOTAL GERAL
			M	D	
MARÍLIA	FFC	EDUCAÇÃO: "ENSINO NA EDUCAÇÃO BRASILEIRA"	174	106	280
		FILOSOFIA: "CIÊNCIA COGNITIVA E FILOSOFIA DA MENTE"	46	6	52
		CIÊNCIAS SOCIAIS - CIÊNCIAS SOCIAIS	46	3	49
		CIÊNCIA DA INFORMAÇÃO - INFORMAÇÃO, TECNOLOGIA E CONHECIM.	42	0	42
SUBTOTAL			308	115	423
P. PRUDENTE	FCT	PÓS-GRADUAÇÃO EM GEOGRAFIA - AC: DESENVOLVIMENTO REGIONAL E PLANEJAMENTO AMBIENTAL	110	33	143
		PÓS-GRADUAÇÃO EM CIÊNCIAS CARTOGRÁFICAS - AC: AQUISIÇÃO, ANÁLISE E REPRESENTAÇÃO DE INFORMAÇÕES ESPACIAIS	39	0	39
		SUBTOTAL	149	33	182
RIO CLARO	IB	CIÊNCIAS BIOLÓGICAS			
		BIOLOGIA CELULAR E MOLECULAR	29	15	44
		BIOLOGIA VEGETAL	30	56	86
		MICROBIOLOGIA APLICADA	37	33	70
		ZOOLOGIA	35	67	102
	CIÊNCIAS DA MOTRICIDADE				
	MOTRICIDADE HUMANA	135	0	135	
	SUBTOTAL	266	171	437	
	IGCE	GEOGRAFIA - ÁREA CONC. ORGANIZAÇÃO DO ESPAÇO	78	37	115
		GEOCIÊNCIAS - ÁREA CONC. GEOCIÊNCIAS E MEIO AMBIENTE	28	13	41
GEOCIÊNCIAS - ÁREA CONC. GEOLOGIA REGIONAL		88	90	178	
EDUCAÇÃO MATEMÁTICA - ÁREA CONC. ENSINO E APRENDIZAGEM DA MATEMÁTICA E SEUS FUNDAMENTOS FILOSÓFICO-CIENTÍFICOS		44	73	117	
FUNDAMENTOS DA MATEMÁTICA		125	59	184	
FÍSICA APLICADA	10	0	10		
SUBTOTAL	373	272	645		
C. EST. AMB.	CEA	CONSERVAÇÃO E MANEJO DE RECURSOS - ÁREA DE CONCENTRAÇÃO - GESTÃO INTEGRADA DE RECURSOS	95	33	128
		SUBTOTAL	95	33	128
S.J. DO RIO PRETO	IBILCE	LETRAS			
		LITERATURA BRASILEIRA	57	29	86
		TEORIA DA LITERATURA	74	28	102
		ESTUDOS LINGÜÍSTICOS - LINGÜÍSTICA APLICADA	45	0	45
		ESTUDOS LINGÜÍSTICOS - ANÁLISE LINGÜÍSTICA	29	0	29
		CIÊNCIAS BIOLÓGICAS			
		GENÉTICA	31	24	55
		CIÊNCIAS MATEMÁTICAS			
		ENGENHARIA E CIÊNCIA DOS ALIMENTOS	33	0	33
		MATEMÁTICA	11	0	11
		MATEMÁTICA APLICADA	27	0	27
		FÍSICA			
		BIOFÍSICA MOLECULAR	26	26	52
SUBTOTAL	333	107	440		
S.J. CAMPOS	FO	CURSO DE PÓS-GRADUAÇÃO EM ODONTOLOGIA:			
		ÁREA DE ODONTOLOGIA RESTAURADORA	16	14	30
		ÁREA DE PRÓTESE BUCO-MAXILO-FACIAL	7	9	16
		ÁREA DE PRÓTESE PARCIAL FIXA	12	6	18
		ÁREA DE RADIOLOGIA ODONTOLÓGICA	10	3	13
ÁREA DE BIOPATOLOGIA BUCAL	11	7	18		
SUBTOTAL	56	39	95		
SÃO PAULO	IA	PÓS-GRADUAÇÃO EM ARTES			
		ARTES VISUAIS	36	0	36
		MÚSICA	35	0	35
	SUBTOTAL	71	0	71	
	IFT	FÍSICA			
FÍSICA TEÓRICA	34	43	77		
SUBTOTAL	34	43	77		
TOTAL			5.784	3.028	8.812

Tabela 2.03 – Distribuição dos Alunos Matriculados na Pós-Graduação, Mestrado e Doutorado, por Unidade, Programa e Área de Concentração – 2001.

CÂMPUS	U.U.	CURSO(S) E ÁREA(S) DE CONCENTRAÇÃO	TOTAL		TOTAL GERAL
			M	D	
ARAÇATUBA	FO	ODONTOLOGIA: CIRURGIA E TRAUMATOLOGIA BUCO-MAXILO-FACIAL	61	33	94
		ODONTOLOGIA: ODONTOPEDIATRIA	10	13	23
		ODONTOLOGIA: ODONTOLOGIA PREVENTIVA E SOCIAL	14	12	26
		SUBTOTAL	85	58	143
ARARAQUARA	FCF	ALIMENTOS E NUTRIÇÃO - ÁREAS DE:			
		- CIÊNCIA DOS ALIMENTOS	41	0	41
		- CIÊNCIAS NUTRICIONAIS	46	0	46
		CIÊNCIAS FARMACÊUTICAS			
		ÁREA DE PESQUISA E DESENVOLVIMENTO DE FÁRMACOS E MEDICAMENTOS	32	13	45
	FCL	ANÁLISES CLÍNICAS			
		ÁREA DE ANÁLISES CLÍNICAS	63	13	76
		SUBTOTAL	182	26	208
		LETRAS - LINGÜÍSTICA E LÍNGUA PORTUGUESA	185	94	279
		LETRAS - ESTUDOS LITERÁRIOS	113	45	158
FO	SOCIOLOGIA-SOCIOLOGIA	194	67	261	
	EDUCAÇÃO - EDUCAÇÃO ESCOLAR	310	54	364	
	ECONOMIA - HISTÓRIA ECONÔMICA	35	0	35	
	SUBTOTAL	837	260	1097	
	IQ	PÓS-GRADUAÇÃO EM ODONTOLOGIA			
ÁREA DE ODONTOPEDIATRIA		5	10	15	
ÁREA DE DENTÍSTICA RESTAURADORA		11	22	33	
ÁREA DE ENDODONTIA		8	14	22	
ÁREA DE PERIODONTIA		11	17	28	
ÁREA DE ORTODONTIA		8	15	23	
ÁREA DE PRÓTESE		25	7	32	
ASSIS	SUBTOTAL	68	85	153	
	FCL	QUÍMICA - QUÍMICA	79	123	202
		BIOTECNOLOGIA - BIOT	51	48	99
		SUBTOTAL	130	171	301
		HISTÓRIA			
HISTÓRIA E SOCIEDADE		50	68	118	
BAURU	FAAC	LETRAS			
		FILOGIA E LINGÜÍSTICA PORTUGUESA	90	54	144
		TEORIA LITERÁRIA E LITERATURA COMPARADA	46	34	80
		LITERATURAS DE LÍNGUA PORTUGUESA	26	23	49
		PSICOLOGIA			
		PSICOLOGIA E SOCIEDADE	99	0	99
BOTUCATU	FCA	SUBTOTAL	311	179	490
		COMUNICAÇÕES E POÉTICAS VISUAIS - POÉTICAS VISUAIS	14	10	24
		COMUNICAÇÕES E POÉTICAS VISUAIS - CULTURA DE MASSA	48	10	58
		DESENHO INDUSTRIAL - PROJETO DO PRODUTO	20	0	20
		DESENHO INDUSTRIAL - PROGRAMAÇÃO VISUAL	13	0	13
	FM	PROJETO, ARTE E SOCIEDADE - PLANEJAMENTO URBANO E REGIONAL: ASSENTAMENTOS HUMANOS	2	0	2
		SUBTOTAL	97	20	117
		ENSINO DE CIÊNCIAS	101	0	101
		SUBTOTAL	101	0	101
		ENGENHARIA ÁREA DE CONC. ENGENHARIA INDUSTRIAL	65	0	65
BOTUCATU	FCA	SUBTOTAL	65	0	65
		AGRICULTURA	31	48	79
		ENERGIA NA AGRICULTURA	72	125	197
		HORTICULTURA	18	38	56
		IRRIGAÇÃO E DRENAGEM	22	40	62
	FM	PROTEÇÃO DE PLANTAS	37	42	79
		SUBTOTAL	180	293	473
		GINECOLOGIA	65	23	88
		OBSTETRÍCIA	59	26	85
		ANESTESIOLOGIA EXPERIMENTAL/ANESTESIOLOGIA	39	19	58
		PEDIATRIA	113	65	178
FM	DOENÇAS TROPICAIS				
	MEDICINA TROPICAL/BIOLOGIA TROPICAL	76	43	119	
	PATOLOGIA	42	32	74	
	CIRURGIA				
	BASES GERAIS DA CIRURGIA E CIRURGIA EXPERIMENTAL	129	52	181	

continuação

CÂMPUS	U.U.	CURSO(S) E ÁREA(S) DE CONCENTRAÇÃO	TOTAL		TOTAL GERAL
			M	D	
BOTUCATU	FM	FISIOPATOLOGIA EM CLÍNICA MÉDICA			
		METABOLISMO E NUTRIÇÃO	76	23	99
		CARDIOLOGIA	13	7	20
		NEFROLOGIA	16	9	25
		PESQ. DESENV. - BIOTECNOL. MÉDICA - Mestrado Profissionaliz. SAÚDE PÚBLICA	16	0	16
		SUBTOTAL	784	299	1083
	FMVZ	PÓS-GRADUAÇÃO EM MEDICINA VETERINÁRIA			
		ÁREA DE CLÍNICA VETERINÁRIA	34	37	71
		ÁREA DE CIRURGIA VETERINÁRIA	55	22	77
		ÁREA DE REPRODUÇÃO ANIMAL	34	27	61
		ÁREA DE VIGILÂNCIA SANITÁRIA	37	0	37
		SUBTOTAL	200	124	324
	IB	CIÊNCIAS BIOLÓGICAS:			
		BIOLOGIA ESTRUTURAL	11	18	29
		BOTÂNICA	19	22	41
FARMACOLOGIA		35	0	35	
GENÉTICA		61	52	113	
	SUBTOTAL	165	150	315	
FRANCA	FHDSS	SERVIÇO SOCIAL	77	33	110
		HISTÓRIA	74	11	85
		DIREITO	141	21	162
	SUBTOTAL	292	65	357	
GUARATINGUETÁ	FE	ENGENHARIA MECÂNICA			
		TRANSMISSÃO E CONVERSÃO DE ENERGIA	23	32	55
		PROJETOS E MATERIAIS	63	33	96
		FÍSICA APLICADA	31	0	31
	SUBTOTAL	117	65	182	
ILHA SOLTEIRA	FE	CURSO DE PÓS-GRADUAÇÃO EM ENGENHARIA ELÉTRICA/AUTOMAÇÃO	98	30	128
		ENGENHARIA MECÂNICA - CIÊNCIAS TÉRMICAS	13	0	13
		ENGENHARIA MECÂNICA - MATERIAIS E PROCESSOS DE FABRICAÇÃO	14	0	14
		ENGENHARIA MECÂNICA - MECÂNICA DOS SÓLIDOS	11	0	11
		CURSO PÓS-GRADUAÇÃO ZOOTECNIA/SISTEMAS DE PRODUÇÃO ANIMAL	39	0	39
		CURSO DE PÓS-GRADUAÇÃO EM AGRONOMIA/SISTEMAS DE PRODUÇÃO	56	0	56
		CIÊNCIA DOS MATERIAIS - FÍSICA DA MATÉRIA CONDENSADA	19	0	19
		ENGENHARIA CIVIL - ESTRUTURAS	19	0	19
		ENGENHARIA CIVIL - ENGENHARIA DE RECURSOS HÍDRICOS	39	0	39
			SUBTOTAL	308	30
JABOTICABAL	FCAVJ	AGRONOMIA			
		PRODUÇÃO VEGETAL	74	91	165
		GENÉTICA E MELHORAMENTO DE PLANTAS	44	39	83
		ENTOMOLOGIA AGRÍCOLA	31	24	55
		PRODUÇÃO E TECNOLOGIA DE SEMENTES	23	13	36
		USO E MANEJO DO SOLO E DA ÁGUA	17	21	38
		ZOOTECNIA			
		PRODUÇÃO ANIMAL	57	127	184
		MELHORAMENTO GENÉTICO ANIMAL	19	0	19
		MEDICINA VETERINÁRIA			
		PATOLOGIA ANIMAL	38	28	66
		MEDICINA VETERINÁRIA PREVENTIVA	37	31	68
		CIRURGIA VETERINÁRIA	55	43	98
		CLÍNICA MÉDICA VETERINÁRIA	30	22	52
		REPRODUÇÃO ANIMAL	31	27	58
		MICROBIOLOGIA			
		MICROBIOLOGIA	62	32	94
	SUBTOTAL	518	498	1016	
C.AQUÍCULT.	CAUNESP	AQUÍCULTURA:			
		AQUÍCULTURA	49	52	101
		BIOLOGIA DE ORGANISMOS AQUÁTICOS	0	0	0
	SUBTOTAL	49	52	101	

continuação

CÂMPUS	U.U.	CURSO(S) E ÁREA(S) DE CONCENTRAÇÃO	TOTAL		TOTAL GERAL	
			M	D		
MARILIA	FFC	EDUCAÇÃO: "ENSINO NA EDUCAÇÃO BRASILEIRA"	225	128	353	
		FILOSOFIA: "CIÊNCIA COGNITIVA E FILOSOFIA DA MENTE"	33	4	37	
		CIÊNCIAS SOCIAIS - CIÊNCIAS SOCIAIS	58	3	61	
		CIÊNCIA DA INFORMAÇÃO - INFORMAÇÃO, TECNOLOGIA E CONHECIM.	23	0	23	
SUBTOTAL			339	135	474	
P. PRUDENTE	FCT	PÓS-GRADUAÇÃO EM GEOGRAFIA - AC: DESENVOLVIMENTO REGIONAL E PLANEJAMENTO AMBIENTAL	102	52	154	
		PÓS-GRADUAÇÃO EM CIÊNCIAS CARTOGRÁFICAS - AC: AQUISIÇÃO, ANÁLISE E REPRESENTAÇÃO DE INFORMAÇÕES ESPACIAIS	51	0	51	
		SUBTOTAL	153	52	205	
RIO CLARO	IB	CIÊNCIAS BIOLÓGICAS				
		BIOLOGIA CELULAR E MOLECULAR	29	18	47	
		BIOLOGIA VEGETAL	31	54	85	
		MICROBIOLOGIA APLICADA	45	28	73	
		ZOOLOGIA	43	61	104	
		CIÊNCIAS DA MOTRICIDADE				
	MOTRICIDADE HUMANA	141	0	141		
	SUBTOTAL			289	161	450
	IGCE	GEOGRAFIA - ÁREA CONC. ORGANIZAÇÃO DO ESPAÇO	113	43	156	
		GEOGRAFIA - ANÁLISE DA INFORMAÇÃO ESPACIAL	21	13	34	
GEOCIÊNCIAS - ÁREA CONC. GEOCIÊNCIAS E MEIO AMBIENTE		83	67	150		
GEOCIÊNCIAS - ÁREA CONC. GEOLOGIA REGIONAL		49	68	117		
EDUCAÇÃO MATEMÁTICA - ÁREA CONC. ENSINO E APRENDIZAGEM DA MATEMÁTICA E SEUS FUNDAMENTOS FILOSÓFICO-CIENTÍFICOS		151	62	213		
FÍSICA APLICADA	40	0	40			
SUBTOTAL			457	253	710	
C. EST. AMB.	CEA	CONSERVAÇÃO E MANEJO DE RECURSOS - ÁREA DE CONCENTRAÇÃO - GESTÃO INTEGRADA DE RECURSOS	93	31	124	
		SUBTOTAL	93	31	124	
S.J. DO RIO PRETO	IBILCE	LETRAS				
		LITERATURA BRASILEIRA	20	22	42	
		TEORIA DA LITERATURA	88	44	132	
		ESTUDOS LINGÜÍSTICOS - LINGÜÍSTICA APLICADA	36	0	36	
		ESTUDOS LINGÜÍSTICOS - ANÁLISE LINGÜÍSTICA	37	0	37	
		CIÊNCIAS BIOLÓGICAS				
		GENÉTICA	36	29	65	
		CIÊNCIAS MATEMÁTICAS				
		ENGENHARIA E CIÊNCIA DOS ALIMENTOS	42	0	42	
		MATEMÁTICA	24	0	24	
MATEMÁTICA APLICADA	55	0	55			
FÍSICA						
BIOFÍSICA MOLECULAR	19	28	47			
SUBTOTAL			357	123	480	
S.J. CAMPOS	FO	CURSO DE PÓS-GRADUAÇÃO EM ODONTOLOGIA:				
		ÁREA DE ODONTOLOGIA RESTAURADORA	16	19	35	
		ÁREA DE PRÓTESE BUÇO-MAXILO-FACIAL	9	6	15	
		ÁREA DE PRÓTESE PARCIAL FIXA	12	9	21	
		ÁREA DE RADIOLOGIA ODONTOLÓGICA	6	11	17	
		ÁREA DE BIOPATOLOGIA BUCAL	17	8	25	
SUBTOTAL			60	53	113	
SÃO PAULO	IA	PÓS-GRADUAÇÃO EM ARTES				
		ARTES VISUAIS	80	0	80	
		MÚSICA	52	0	52	
	SUBTOTAL			132	0	132
	IFT	FÍSICA				
FÍSICA TEÓRICA		29	40	69		
SUBTOTAL			29	40	69	
TOTAL			6.398	3.223	9.621	

Tabela 2.03 – Distribuição dos Alunos Matriculados na Pós-Graduação, Mestrado e Doutorado, por Unidade, Programa e Área de Concentração – 2002.

CÂMPUS	U.U.	CURSO(S) E ÁREA(S) DE CONCENTRAÇÃO	TOTAL		TOTAL GERAL
			M	D	
ARAÇATUBA	FO	ODONTOLOGIA: CIRURGIA E TRAUMATOLOGIA BUCO-MAXILO-FACIAL	38	22	60
		ODONTOLOGIA: ODONTOPEDIATRIA	6	12	18
		ODONTOLOGIA: ODONTOLOGIA PREVENTIVA E SOCIAL	7	12	19
		SUBTOTAL	51	46	97
ARARAQUARA	FCF	ALIMENTOS E NUTRIÇÃO - ÁREAS DE: - CIÊNCIA DOS ALIMENTOS	44	0	44
		- CIÊNCIAS NUTRICIONAIS	69	0	69
		CIÊNCIAS FARMACÊUTICAS			
		ÁREA DE PESQUISA E DESENVOLVIMENTO DE FÁRMACOS E MEDICAMENTOS	42	16	58
	FCL	ANÁLISES CLÍNICAS			
		ÁREA DE ANÁLISES CLÍNICAS	60	19	79
		SUBTOTAL	215	35	250
	FO	LETRAS - LINGÜÍSTICA E LÍNGUA PORTUGUESA	149	100	249
		LETRAS - ESTUDOS LITERÁRIOS	117	49	166
		SOCIOLOGIA-SOCIOLOGIA	89	77	166
EDUCAÇÃO - EDUCAÇÃO ESCOLAR		150	50	200	
ECONOMIA - HISTÓRIA ECONÔMICA		28	0	28	
SUBTOTAL	533	276	809		
IQ	PÓS-GRADUAÇÃO EM ODONTOLOGIA				
	ÁREA DE ODONTOPEDIATRIA	8	8	16	
	ÁREA DE DENTÍSTICA RESTAURADORA	15	19	34	
	ÁREA DE ENDODONTIA	13	9	22	
	ÁREA DE PERIODONTIA	13	23	36	
	ÁREA DE ORTODONTIA	11	9	20	
SUBTOTAL	80	73	153		
FCL	QUÍMICA - QUÍMICA	120	176	296	
	BIOTECNOLOGIA - BIOT	46	59	105	
	SUBTOTAL	166	235	401	
ASSIS	FCL	HISTÓRIA			
		HISTÓRIA E SOCIEDADE	43	61	104
		LETRAS			
		FILOLOGIA E LINGÜÍSTICA PORTUGUESA	40	37	77
		TEORIA LITERÁRIA E LITERATURA COMPARADA	43	39	82
		LITERATURAS DE LÍNGUA PORTUGUESA	22	18	40
FCL	PSICOLOGIA				
	PSICOLOGIA E SOCIEDADE	65	0	65	
	SUBTOTAL	213	155	368	
BAURU	FAAC	COMUNICAÇÕES E POÉTICAS VISUAIS - POÉTICAS VISUAIS	12	8	20
		COMUNICAÇÕES E POÉTICAS VISUAIS - CULTURA DE MASSA	27	8	35
		DESENHO INDUSTRIAL - PROJETO DO PRODUTO	10	0	10
		DESENHO INDUSTRIAL - PROGRAMAÇÃO VISUAL	5	0	5
	FC	PROJETO, ARTE E SOCIEDADE - PLANEJAMENTO URBANO E REGIONAL: ASSENTAMENTOS HUMANOS	1	0	1
		SUBTOTAL	55	16	71
		ENSINO DE CIÊNCIAS	102	0	102
SUBTOTAL	102	0	102		
FE	ENGENHARIA ÁREA DE CONC. ENGENHARIA INDUSTRIAL	71	0	71	
	SUBTOTAL	71	0	71	
BOTUCATU	FCA	AGRICULTURA	29	57	86
		ENERGIA NA AGRICULTURA	93	117	210
		HORTICULTURA	27	37	64
		IRRIGAÇÃO E DRENAGEM	28	32	60
		PROTEÇÃO DE PLANTAS	42	51	93
	SUBTOTAL	219	294	513	
FM	GINECOLOGIA	GINECOLOGIA	76	30	106
		OBSTETRÍCIA	67	29	96
		MASTOLOGIA	0	4	4
	ANESTESIOLOGIA EXPERIMENTAL/ANESTESIOLOGIA	ANESTESIOLOGIA EXPERIMENTAL/ANESTESIOLOGIA	127	45	172
		PEDIATRIA	104	39	143
		DOENÇAS TROPICAIS			
		MEDICINA TROPICAL/BIOLOGIA TROPICAL	41	42	83
PATOLOGIA	43	46	89		

continuação

CÂMPUS	U.U.	CURSO(S) E ÁREA(S) DE CONCENTRAÇÃO	TOTAL		TOTAL GERAL
			M	D	
BOTUCATU	FM	CIRURGIA			
		BASES GERAIS DA CIRURGIA E CIRURGIA EXPERIMENTAL	80	30	110
		FISIOPATOLOGIA EM CLÍNICA MÉDICA			
		METABOLISMO E NUTRIÇÃO	66	20	86
		CARDIOLOGIA	17	8	25
		NEFROLOGIA	19	10	29
		PESQ. DESENV. - BIOTECNOL. MÉDICA - MESTRADO PROFISSIONALIZ. SAÚDE PÚBLICA	16	0	16
		SUBTOTAL	809	303	1.112
	FMVZ	PÓS-GRADUAÇÃO EM MEDICINA VETERINÁRIA			
		ÁREA DE CLÍNICA VETERINÁRIA	47	36	83
		ÁREA DE CIRURGIA VETERINÁRIA	43	12	55
		ÁREA DE REPRODUÇÃO ANIMAL	36	30	66
		ÁREA DE VIGILÂNCIA SANITÁRIA	47	0	47
		PÓS-GRADUAÇÃO EM ZOOTECNIA			
		SUBTOTAL	246	130	376
IB	CIÊNCIAS BIOLÓGICAS:				
	BIOLOGIA ESTRUTURAL	6	10	16	
	BOTÂNICA	29	20	49	
	FARMACOLOGIA	18	0	18	
	GENÉTICA	63	53	116	
	ZOOLOGIA	45	49	94	
	SUBTOTAL	161	132	293	
FRANCA	FHDSS	SERVIÇO SOCIAL	90	25	115
		HISTÓRIA	69	19	88
		DIREITO	140	15	155
		SUBTOTAL	299	59	358
GUARATINGUETÁ	FE	ENGENHARIA MECÂNICA			
		TRANSMISSÃO E CONVERSÃO DE ENERGIA	43	33	76
		PROJETOS E MATERIAIS	84	41	125
		FÍSICA APLICADA	29	0	29
	SUBTOTAL	156	74	230	
ILHA SOLTEIRA	FE	CURSO DE PÓS-GRADUAÇÃO EM ENGENHARIA ELÉTRICA/AUTOMAÇÃO	127	32	159
		ENGENHARIA MECÂNICA - CIÊNCIAS TÉRMICAS	16	0	16
		ENGENHARIA MECÂNICA - MATERIAIS E PROCESSOS DE FABRICAÇÃO	10	0	10
		ENGENHARIA MECÂNICA - MECÂNICA DOS SÓLIDOS	16	0	16
		CURSO PÓS-GRADUAÇÃO ZOOTECNIA/SISTEMAS DE PRODUÇÃO ANIMAL	26	0	26
		CURSO DE PÓS-GRADUAÇÃO EM AGRONOMIA/SISTEMAS DE PRODUÇÃO	65	0	65
		CIÊNCIA DOS MATERIAIS - FÍSICA DA MATÉRIA CONDENSADA	24	0	24
		ENGENHARIA CIVIL - ESTRUTURAS	27	0	27
		ENGENHARIA CIVIL - ENGENHARIA DE RECURSOS HÍDRICOS	35	0	35
		SUBTOTAL	346	32	378
JABOTICABAL	FCAVJ	AGRONOMIA			
		PRODUÇÃO VEGETAL	65	96	161
		GENÉTICA E MELHORAMENTO DE PLANTAS	38	41	79
		ENTOMOLOGIA AGRÍCOLA	42	11	53
		PRODUÇÃO E TECNOLOGIA DE SEMENTES	12	11	23
		USO E MANEJO DO SOLO E DA ÁGUA	26	6	32
		ZOOTECNIA			
		PRODUÇÃO ANIMAL	44	109	153
		MELHORAMENTO GENÉTICO ANIMAL	36	0	36
		MEDICINA VETERINÁRIA			
		PATOLOGIA ANIMAL	27	32	59
		MEDICINA VETERINÁRIA PREVENTIVA	36	37	73
		CIRURGIA VETERINÁRIA	52	55	107
		CLÍNICA MÉDICA VETERINÁRIA	27	25	52
		REPRODUÇÃO ANIMAL	33	28	61
MICROBIOLOGIA					
MICROBIOLOGIA	72	21	93		
SUBTOTAL	510	472	982		
C.AQUÍCULT.	CAUNESP	AQUÍCULTURA:			
		AQUÍCULTURA EM ÁGUAS CONTINENTAIS	53	53	106
		BIOLOGIA DE ORGANISMOS AQUÁTICOS			0
	SUBTOTAL	53	53	106	

continuação

CÂMPUS	U.U.	CURSO(S) E ÁREA(S) DE CONCENTRAÇÃO	TOTAL		TOTAL GERAL	
			M	D		
MARÍLIA	FFC	EDUCAÇÃO: "ENSINO NA EDUCAÇÃO BRASILEIRA"	139	97	236	
		FILOSOFIA: "CIÊNCIA COGNITIVA E FILOSOFIA DA MENTE"	58	4	62	
		CIÊNCIAS SOCIAIS - CIÊNCIAS SOCIAIS	67	3	70	
		CIÊNCIA DA INFORMAÇÃO - INFORMAÇÃO, TECNOLOGIA E CONHECIM.	37	0	37	
		SUBTOTAL	301	104	405	
P. PRUDENTE	FCT	PÓS-GRADUAÇÃO EM GEOGRAFIA - AC: DESENVOLVIMENTO REGIONAL E PLANEJAMENTO AMBIENTAL	88	60	148	
		PÓS-GRADUAÇÃO EM CIÊNCIAS CARTOGRÁFICAS - AC: AQUISIÇÃO, ANÁLISE E REPRESENTAÇÃO DE INFORMAÇÕES ESPACIAIS	42	6	48	
		EDUCAÇÃO - FORMAÇÃO INICIAL E CONTINUADA DE PROFESSORES	28	0	28	
		SUBTOTAL	158	66	224	
		RIO CLARO	IB	CIÊNCIAS BIOLÓGICAS		
BIOLOGIA CELULAR E MOLECULAR	25			16	41	
BIOLOGIA VEGETAL	28			61	89	
MICROBIOLOGIA APLICADA	34			25	59	
ZOOLOGIA	48			54	102	
IGCE	CIÊNCIAS DA MOTRICIDADE					
	PEDAGOGIA DA MOTRICIDADE HUMANA		44	0	44	
	BIODINÂMICA DA MOTRICIDADE HUMANA		57	4	61	
	SUBTOTAL		236	160	396	
	GEOGRAFIA - ÁREA CONC. ORGANIZAÇÃO DO ESPAÇO		111	52	163	
GEOGRAFIA - ANÁLISE DA INFORMAÇÃO ESPACIAL		16	10	26		
GEOCIÊNCIAS - ÁREA CONC. GEOCIÊNCIAS E MEIO AMBIENTE		81	52	133		
GEOCIÊNCIAS - ÁREA CONC. GEOLOGIA REGIONAL		44	75	119		
EDUCAÇÃO MATEMÁTICA - ÁREA CONC. ENSINO E APRENDIZAGEM DA MATEMÁTICA E SEUS FUNDAMENTOS FILOSÓFICO-CIENTÍFICOS		147	59	206		
FÍSICA APLICADA	36	0	36			
	SUBTOTAL	435	248	683		
	C. EST. AMB.	CEA	CONSERVAÇÃO E MANEJO DE RECURSOS - ÁREA DE CONCENTRAÇÃO - GESTÃO INTEGRADA DE RECURSOS	26	19	45
			SUBTOTAL	26	19	45
	S. J. DO RIO PRETO	IBILCE	LETRAS			
LITERATURA BRASILEIRA			29	19	48	
TEORIA DA LITERATURA			87	44	131	
ESTUDOS LINGÜÍSTICOS - LINGÜÍSTICA APLICADA			44	0	44	
ESTUDOS LINGÜÍSTICOS - ANÁLISE LINGÜÍSTICA			55	0	55	
CIÊNCIAS BIOLÓGICAS						
GENÉTICA			24	30	54	
BIOLOGIA ANIMAL			21	0	21	
CIÊNCIAS MATEMÁTICAS						
ENGENHARIA E CIÊNCIA DOS ALIMENTOS			41	0	41	
MATEMÁTICA			34	0	34	
MATEMÁTICA APLICADA			40	0	40	
FÍSICA						
BIOFÍSICA MOLECULAR	30	25	55			
SUBTOTAL	405	118	523			
S. J. CAMPOS	FO	CURSO DE PÓS-GRADUAÇÃO EM ODONTOLOGIA:				
		ÁREA DE ODONTOLOGIA RESTAURADORA	16	8	24	
		ÁREA DE PRÓTESE BUCO-MAXILO-FACIAL	5	6	11	
		ÁREA DE PRÓTESE PARCIAL FIXA	10	9	19	
		ÁREA DE RADIOLOGIA ODONTOLÓGICA	5	8	13	
		ÁREA DE BIOPATOLOGIA BUCAL	12	10	22	
SUBTOTAL	48	41	89			
SÃO PAULO	IA	PÓS-GRADUAÇÃO EM ARTES				
		ARTES VISUAIS	61	0	61	
		MÚSICA	49	0	49	
	SUBTOTAL	110	0	110		
	IFT	FÍSICA				
FÍSICA TEÓRICA	27	32	59			
SUBTOTAL	27	32	59			
TOTAL	6.031	3.173	9.204			

Tabela 2.03 – Distribuição dos Alunos Matriculados na Pós-Graduação, Mestrado e Doutorado, por Unidade, Programa e Área de Concentração – 2003.

CÂMPUS	U.U.	CURSO(S) E ÁREA(S) DE CONCENTRAÇÃO	TOTAL		TOTAL GERAL	
			M	D		
ARAÇATUBA	FO	ODONTOLOGIA: CIRURGIA E TRAUMATOLOGIA BUCO-MAXILO-FACIAL	18	16	34	
		ODONTOLOGIA: ODONTOPEDIATRIA	7	12	19	
		ODONTOLOGIA: ODONTOLOGIA PREVENTIVA E SOCIAL	7	14	21	
		ODONTOLOGIA: ESTOMATOLOGIA	6	2	8	
		ODONTOLOGIA: IMPLANTODONTIA	7	5	12	
		ODONTOLOGIA: ORTODONTIA	5	0	5	
		ODONTOLOGIA: PERIODONTIA	6	0	6	
		ODONTOLOGIA: PRÓTESE DENTÁRIA	7	0	7	
		SUBTOTAL	63	49	112	
ARARAQUARA	FCF	ALIMENTOS E NUTRIÇÃO - ÁREAS DE: - CIÊNCIA DOS ALIMENTOS	44	0	44	
		- CIÊNCIAS NUTRICIONAIS	34	0	34	
		CIÊNCIAS FARMACÊUTICAS				
		ÁREA DE PESQUISA E DESENVOLVIMENTO DE FÁRMACOS E MEDICAMENTOS	49	5	54	
			ANÁLISES CLÍNICAS			
			ÁREA DE ANÁLISES CLÍNICAS	59	43	102
			SUBTOTAL	186	48	234
	FCL	LETRAS - LINGÜÍSTICA E LÍNGUA PORTUGUESA	108	96	204	
		LETRAS - ESTUDOS LITERÁRIOS	137	65	202	
		SOCIOLOGIA-SOCIOLOGIA	83	81	164	
EDUCAÇÃO - EDUCAÇÃO ESCOLAR		203	64	267		
ECONOMIA - HISTÓRIA ECONÔMICA		25	0	25		
		SUBTOTAL	556	306	862	
FO	PÓS-GRADUAÇÃO EM ODONTOLOGIA					
	ÁREA DE ODONTOPEDIATRIA	16	8	24		
	ÁREA DE DENTÍSTICA RESTAURADORA	22	23	45		
	ÁREA DE ENDODONTIA	11	9	20		
	ÁREA DE PERIODONTIA	13	25	38		
	ÁREA DE ORTODONTIA	7	18	25		
	ÁREA DE PRÓTESE	17	24	41		
		SUBTOTAL	86	107	193	
IQ	QUÍMICA - QUÍMICA	93	157	250		
	BIOTECNOLOGIA - BIOT	18	50	68		
	SUBTOTAL	111	207	318		
ASSIS	FCL	HISTÓRIA				
		HISTÓRIA E SOCIEDADE	40	105	145	
		LETRAS				
		FILOGIA E LINGÜÍSTICA PORTUGUESA	35	25	60	
		TEORIA LITERÁRIA E LITERATURA COMPARADA	70	62	132	
	LITERATURAS DE LÍNGUA PORTUGUESA	0	0	0		
	PSICOLOGIA					
PSICOLOGIA E SOCIEDADE	50	0	50			
		SUBTOTAL	195	192	387	
BAURU	FAAC	COMUNICAÇÕES E POÉTICAS VISUAIS - POÉTICAS VISUAIS	0	8	8	
		COMUNICAÇÕES E POÉTICAS VISUAIS - CULTURA DE MASSA	0	8	8	
		COMUNICAÇÕES - COMUNICAÇÃO MIDIÁTICA	37	0	37	
		DESENHO INDUSTRIAL - PROJETO DO PRODUTO	10	0	10	
		DESENHO INDUSTRIAL - PROGRAMAÇÃO VISUAL	5	0	5	
			SUBTOTAL	52	16	68
	FC	ENSINO DE CIÊNCIAS	62	0	62	
		SUBTOTAL	62	0	62	
FE	ENGENHARIA ÁREA DE CONC. ENGENHARIA INDUSTRIAL	73	0	73		
	SUBTOTAL	73	0	73		
BOTUCATU	FCA	AGRICULTURA	32	46	78	
		ENERGIA NA AGRICULTURA	137	143	280	
		HORTICULTURA	25	38	63	
		IRRIGAÇÃO E DRENAGEM	28	42	70	
		PROTEÇÃO DE PLANTAS	38	47	85	
		SUBTOTAL	260	316	576	
	FM	GINECOLOGIA	82	33	115	
		OBSTETRÍCIA	73	31	104	
		MASTOLOGIA	0	22	22	
		ANESTESIOLOGIA EXPERIMENTAL/ANESTESIOLOGIA	40	26	66	
PEDIATRIA		119	77	196		

continuação

CÂMPUS	U.U.	CURSO(S) E ÁREA(S) DE CONCENTRAÇÃO	TOTAL		TOTAL GERAL
			M	D	
BOTUCATU	FM	DOENÇAS TROPICAIS			
		MEDICINA TROPICAL/BIOLOGIA TROPICAL	72	42	114
		PATOLOGIA	68	35	103
		CIRURGIA			
		BASES GERAIS DA CIRURGIA E CIRURGIA EXPERIMENTAL	129	55	184
		FISIOPATOLOGIA EM CLÍNICA MÉDICA			
		METABOLISMO E NUTRIÇÃO	70	30	100
		CARDIOLOGIA	23	9	32
		NEFROLOGIA	16	11	27
		PESQ. DESENV. - BIOTECNOL. MÉDICA - MESTRADO PROFISSIONALIZ.	18	0	18
	SAÚDE PÚBLICA	330	0	330	
	SUBTOTAL	1.040	371	1.411	
	FMVZ	PÓS-GRADUAÇÃO EM MEDICINA VETERINÁRIA	33	6	39
		ÁREA DE CLÍNICA VETERINÁRIA	45	32	77
		ÁREA DE CIRURGIA VETERINÁRIA	36	16	52
		ÁREA DE REPRODUÇÃO ANIMAL	29	33	62
		ÁREA DE VIGILÂNCIA SANITÁRIA	39	4	43
		PÓS-GRADUAÇÃO EM ZOOTECNIA	0	0	0
	ÁREA DE NUTRIÇÃO E PRODUÇÃO ANIMAL	74	61	135	
	SUBTOTAL	256	152	408	
IB	CIÊNCIAS BIOLÓGICAS:				
	BIOLOGIA ESTRUTURAL	0	0	0	
	BOTÂNICA	38	45	83	
	FARMACOLOGIA	35	0	35	
	GENÉTICA	60	77	137	
ZOOLOGIA	65	56	121		
SUBTOTAL	198	178	376		
FRANCA	FHDSS	SERVIÇO SOCIAL	68	43	111
		HISTÓRIA	79	26	105
		DIREITO	119	9	128
	SUBTOTAL	266	78	344	
GUARATINGUETÁ	FE	ENGENHARIA MECÂNICA			
		TRANSMISSÃO E CONVERSÃO DE ENERGIA	47	37	84
		PROJETOS E MATERIAIS	113	48	161
		FÍSICA APLICADA	24	0	24
SUBTOTAL	184	85	269		
ILHA SOLTEIRA	FE	CURSO DE PÓS-GRADUAÇÃO EM ENGENHARIA ELÉTRICA/AUTOMAÇÃO	108	54	162
		ENGENHARIA MECÂNICA - CIÊNCIAS TÉRMICAS	26	0	26
		ENGENHARIA MECÂNICA - MATERIAIS E PROCESSOS DE FABRICAÇÃO	22	0	22
		ENGENHARIA MECÂNICA - MECÂNICA DOS SÓLIDOS	27	0	27
		CURSO PÓS-GRADUAÇÃO ZOOTECNIA/SISTEMAS DE PRODUÇÃO ANIMAL	17	0	17
		CURSO DE PÓS-GRADUAÇÃO EM AGRONOMIA/SISTEMAS DE PRODUÇÃO	89	0	89
		CIÊNCIA DOS MATERIAIS - FÍSICA DA MATÉRIA CONDENSADA	32	0	32
		ENGENHARIA CIVIL - ESTRUTURAS	29	0	29
		ENGENHARIA CIVIL - ENGENHARIA DE RECURSOS HÍDRICOS	23	0	23
SUBTOTAL	373	54	427		
JABOTICABAL	FCAVJ	AGRONOMIA			
		PRODUÇÃO VEGETAL	76	112	188
		GENÉTICA E MELHORAMENTO DE PLANTAS	35	44	79
		ENTOMOLOGIA AGRÍCOLA	39	18	57
		PRODUÇÃO E TECNOLOGIA DE SEMENTES	20	20	40
		USO E MANEJO DO SOLO E DA ÁGUA	36	0	36
		ZOOTECNIA			
		PRODUÇÃO ANIMAL	52	113	165
		MELHORAMENTO GENÉTICO ANIMAL	32	0	32
		MEDICINA VETERINÁRIA			
		PATOLOGIA ANIMAL	24	34	58
		MEDICINA VETERINÁRIA PREVENTIVA	33	36	69
		CIRURGIA VETERINÁRIA	55	51	106
		CLÍNICA MÉDICA VETERINÁRIA	42	42	84
REPRODUÇÃO ANIMAL	41	33	74		
MICROBIOLOGIA					
MICROBIOLOGIA	67	32	99		
SUBTOTAL	552	535	1.087		

continuação

CÂMPUS	U.U.	CURSO(S) E ÁREA(S) DE CONCENTRAÇÃO	TOTAL		TOTAL GERAL	
			M	D		
C. AQUICULT.	CAUNESP	AQUICULTURA:				
		AQUICULTURA EM ÁGUAS CONTINENTAIS	31	51	82	
		BIOLOGIA DE ORGANISMOS AQUÁTICOS				
		SUBTOTAL	31	51	82	
MARILIA	FFC	EDUCAÇÃO: "ENSINO NA EDUCAÇÃO BRASILEIRA"	96	84	180	
		FILOSOFIA: "CIÊNCIA COGNITIVA E FILOSOFIA DA MENTE"	36	7	43	
		CIÊNCIAS SOCIAIS - CIÊNCIAS SOCIAIS	61	1	62	
		CIÊNCIA DA INFORMAÇÃO - INFORMAÇÃO, TECNOLOGIA E CONHECIM.	31	0	31	
		SUBTOTAL	224	92	316	
P. PRUDENTE	FCT	PÓS-GRADUAÇÃO EM GEOGRAFIA - AC: DESENVOLVIMENTO REGIONAL E PLANEJAMENTO AMBIENTAL	73	64	137	
		PÓS-GRADUAÇÃO EM CIÊNCIAS CARTOGRÁFICAS - AC: AQUISIÇÃO, ANÁLISE E REPRESENTAÇÃO DE INFORMAÇÕES ESPACIAIS	33	14	47	
		EDUCAÇÃO - FORMAÇÃO INICIAL E CONTINUADA DE PROFESSORES	34	0	34	
		SUBTOTAL	140	78	218	
RIO CLARO	IB	CIÊNCIAS BIOLÓGICAS				
		BIOLOGIA CELULAR E MOLECULAR	33	16	49	
		BIOLOGIA VEGETAL	18	49	67	
		MICROBIOLOGIA APLICADA	30	25	55	
		ZOOLOGIA	41	52	93	
		CIÊNCIAS DA MOTRICIDADE				
	PEDAGOGIA DA MOTRICIDADE HUMANA	55	7	62		
	BIODINÂMICA DA MOTRICIDADE HUMANA	37	0	37		
			SUBTOTAL	214	149	363
	IGCE	GEOGRAFIA - ÁREA CONC. ORGANIZAÇÃO DO ESPAÇO	100	57	157	
		GEOGRAFIA - ANÁLISE DA INFORMAÇÃO ESPACIAL	13	13	26	
		GEOCIÊNCIAS - ÁREA CONC. GEOCIÊNCIAS E MEIO AMBIENTE	69	59	128	
GEOCIÊNCIAS - ÁREA CONC. GEOLOGIA REGIONAL		41	60	101		
EDUCAÇÃO MATEMÁTICA - ÁREA CONC. ENSINO E APRENDIZAGEM DA MATEMÁTICA E SEUS FUNDAMENTOS FILOSÓFICO-CIENTÍFICOS		134	55	189		
FUNDAMENTOS DA MATEMÁTICA						
FÍSICA APLICADA	24	0	24			
		SUBTOTAL	381	244	625	
C. EST. AMB.	CEA	CONSERVAÇÃO E MANEJO DE RECURSOS - ÁREA DE CONCENTRAÇÃO - GESTÃO INTEGRADA DE RECURSOS	9	0	9	
		SUBTOTAL	9	0	9	
S. J. DO RIO PRETO	IBILCE	LETRAS				
		LITERATURA BRASILEIRA	6	15	21	
		TEORIA DA LITERATURA	63	44	107	
		ESTUDOS LINGÜÍSTICOS - LINGÜÍSTICA APLICADA	31	0	31	
		ESTUDOS LINGÜÍSTICOS - ANÁLISE LINGÜÍSTICA	29	0	29	
		CIÊNCIAS BIOLÓGICAS				
		GENÉTICA	27	27	54	
		BIOLOGIA ANIMAL	31	0	31	
		CIÊNCIAS MATEMÁTICAS				
		ENGENHARIA E CIÊNCIA DOS ALIMENTOS	55	0	55	
		MATEMÁTICA	35	0	35	
		MATEMÁTICA APLICADA	38	0	38	
FÍSICA						
BIOFÍSICA MOLECULAR	25	27	52			
		SUBTOTAL	340	113	453	
S. J. CAMPOS	FO	CURSO DE PÓS-GRADUAÇÃO EM ODONTOLOGIA:				
		ÁREA DE ODONTOLOGIA RESTAURADORA	11	11	22	
		ÁREA DE PRÓTESE BUCO-MAXILO-FACIAL	4	8	12	
		ÁREA DE PRÓTESE PARCIAL FIXA	0	0	0	
		ÁREA DE RADIOLOGIA ODONTOLÓGICA	10	3	13	
		ÁREA DE BIOPATOLOGIA BUCAL	13	14	27	
		SUBTOTAL	38	36	74	
SÃO PAULO	IA	PÓS-GRADUAÇÃO EM ARTES				
		ARTES VISUAIS	67	0	67	
		MÚSICA	61	0	61	
			SUBTOTAL	128	0	128
IFT	FÍSICA					
	FÍSICA TEÓRICA	43	37	80		
		SUBTOTAL	43	37	80	
TOTAL			6.061	3.494	9.555	

Tabela 2.03 – Distribuição dos Alunos Matriculados na Pós-Graduação, Mestrado e Doutorado, por Unidade, Programa e Área de Concentração – 2004.

CÂMPUS	U.U.	CURSO(S) E ÁREA(S) DE CONCENTRAÇÃO	TOTAL		TOTAL GERAL
			M	D	
ARAÇATUBA	FO	ODONTOLOGIA: CIRURGIA E TRAUMATOLOGIA BUCO-MAXILO-FACIAL	10	14	24
		ODONTOLOGIA: ODONTOPEDIATRIA	12	7	19
		ODONTOLOGIA: ODONTOLOGIA PREVENTIVA E SOCIAL	14	6	20
		ODONTOLOGIA: ESTOMATOLOGIA	7	5	12
		ODONTOLOGIA: IMPLANTODONTIA	4	4	8
		ODONTOLOGIA: ORTODONTIA	9	0	9
		ODONTOLOGIA: PERIODONTIA	10	2	12
		ODONTOLOGIA: PRÓTESE DENTÁRIA	15	5	20
		SUBTOTAL	81	43	124
ARARAQUARA	FCF	ALIMENTOS E NUTRIÇÃO - ÁREAS DE:			
		- CIÊNCIA DOS ALIMENTOS	53	0	53
		- CIÊNCIAS NUTRICIONAIS	54	0	54
		CIÊNCIAS FARMACÊUTICAS			
	ÁREA DE PESQUISA E DESENVOLVIMENTO DE FÁRMACOS E MEDICAMENTOS				
	ANÁLISES CLÍNICAS	49	3	52	
	ÁREA DE ANÁLISES CLÍNICAS	63	46	109	
	SUBTOTAL	219	49	268	
	FCL	LETRAS - LINGÜÍSTICA E LÍNGUA PORTUGUESA	93	83	176
		LETRAS - ESTUDOS LITERÁRIOS	79	68	147
SOCIOLOGIA-SOCIOLOGIA		58	75	133	
EDUCAÇÃO - EDUCAÇÃO ESCOLAR		111	67	178	
ECONOMIA - HISTÓRIA ECONÔMICA		38	0	38	
SUBTOTAL	379	293	672		
FO	PÓS-GRADUAÇÃO EM ODONTOLOGIA				
	ÁREA DE ODONTOPEDIATRIA	10	9	19	
	ÁREA DE DENTÍSTICA RESTAURADORA	27	25	52	
	ÁREA DE ENDODONTIA	17	8	25	
	ÁREA DE PERIODONTIA	21	32	53	
	ÁREA DE ORTODONTIA	10	19	29	
	ÁREA DE PRÓTESE - REABILITAÇÃO ORAL	17	22	39	
SUBTOTAL	102	115	217		
IQ	QUÍMICA - QUÍMICA	91	166	257	
	BIOTECNOLOGIA - BIOT	19	43	62	
	SUBTOTAL	110	209	319	
ASSIS	FCL	HISTÓRIA			
		HISTÓRIA E SOCIEDADE	52	64	116
		LETRAS			
		FILOGIA E LINGÜÍSTICA PORTUGUESA	15	17	32
		TEORIA LITERÁRIA E LITERATURA COMPARADA	23	27	50
		LITERATURAS DE LÍNGUA PORTUGUESA	7	14	21
		PSICOLOGIA			
PSICOLOGIA E SOCIEDADE	39	0	39		
SUBTOTAL	136	122	258		
BAURU	FAAC	COMUNICAÇÕES E POÉTICAS VISUAIS - POÉTICAS VISUAIS	0	4	4
		COMUNICAÇÕES	163	0	163
		DESENHO INDUSTRIAL	63	0	63
	SUBTOTAL	226	4	230	
	FC	ENSINO DE CIÊNCIAS	88	40	128
		CIÊNCIA E TECNOLOGIA DE MATERIAIS	22	9	31
SUBTOTAL	110	49	159		
FE	ENGENHARIA ÁREA DE CONC. ENGENHARIA INDUSTRIAL	53	0	53	
SUBTOTAL	53	0	53		
BOTUCATU	FCA	AGRICULTURA	21	47	68
		ENERGIA NA AGRICULTURA	116	123	239
		HORTICULTURA	24	47	71
		IRRIGAÇÃO E DRENAGEM	25	29	54
		PROTEÇÃO DE PLANTAS	26	38	64
	SUBTOTAL	212	284	496	
FM	GINECOLOGIA, OBSTETRÍCIA E MASTOLOGIA	97	38	135	
	ANESTESIOLOGIA EXPERIMENTAL/ANESTESIOLOGIA	37	16	53	
	PEDIATRIA	97	17	114	
	DOENÇAS TROPICAIS				
	MEDICINA TROPICAL/BIOLOGIA TROPICAL	67	23	90	
PATOLOGIA	41	22	63		

continuação

CÂMPUS	U.U.	CURSO(S) E ÁREA(S) DE CONCENTRAÇÃO	TOTAL		TOTAL GERAL
			M	D	
BOTUCATU	FM	CIRURGIA			
		BASES GERAIS DA CIRURGIA E CIRURGIA EXPERIMENTAL	85	24	109
		FISIOPATOLOGIA EM CLÍNICA MÉDICA	62	33	95
		PESQUISA E DESENVOLVIMENTO:- BIOTECNOLOGIA MÉDICA	31	0	31
		PESQ.DESENV. - BIOTECNOL. MÉDICA - MESTRADO PROFISSIONALIZ. SAÚDE COLETIVA	118	0	118
		SUBTOTAL	635	173	808
	FMVZ	PÓS-GRADUAÇÃO EM MEDICINA VETERINÁRIA	180	121	301
		PÓS-GRADUAÇÃO EM ZOOTECNIA	70	66	136
		SUBTOTAL	250	187	437
	IB	CIÊNCIAS BIOLÓGICAS:			
BOTÂNICA		43	47	90	
FARMACOLOGIA		43	0	43	
GENÉTICA		46	67	113	
ZOOLOGIA		52	52	104	
	SUBTOTAL	184	166	350	
FRANCA	FHDSS	SERVIÇO SOCIAL	59	40	99
		HISTÓRIA	80	37	117
		DIREITO	89	4	93
		SUBTOTAL	228	81	309
GUARATINGUETÁ	FE	ENGENHARIA MECÂNICA			
		TRANSMISSÃO E CONVERSÃO DE ENERGIA	85	48	133
		PROJETOS E MATERIAIS	161	62	223
		FÍSICA APLICADA	36	0	36
	SUBTOTAL	282	110	392	
ILHA SOLTEIRA	FE	CURSO DE PÓS-GRADUAÇÃO EM ENGENHARIA ELÉTRICA/AUTOMAÇÃO	145	56	201
		ENGENHARIA MECÂNICA - CIÊNCIAS TÉRMICAS	37	0	37
		ENGENHARIA MECÂNICA - MATERIAIS E PROCESSOS DE FABRICAÇÃO	22	0	22
		ENGENHARIA MECÂNICA - MECÂNICA DOS SÓLIDOS	32	0	32
		CURSO PÓS-GRADUAÇÃO ZOOTECNIA/SISTEMAS DE PRODUÇÃO ANIMAL	0	0	0
		CURSO DE PÓS-GRADUAÇÃO EM AGRONOMIA/SISTEMAS DE PRODUÇÃO	96	0	96
		CIÊNCIA DOS MATERIAIS - FÍSICA DA MATÉRIA CONDENSADA	37	0	37
		ENGENHARIA CIVIL - ESTRUTURAS	33	0	33
		ENGENHARIA CIVIL - ENGENHARIA DE RECURSOS HÍDRICOS	31	0	31
			SUBTOTAL	433	56
JABOTICABAL	FCAVJ	AGRONOMIA			
		PRODUÇÃO VEGETAL	77	108	185
		GENÉTICA E MELHORAMENTO DE PLANTAS	26	31	57
		ENTOMOLOGIA AGRÍCOLA	35	25	60
		PRODUÇÃO E TECNOLOGIA DE SEMENTES	14	13	27
		USO E MANEJO DO SOLO E DA ÁGUA	32	0	32
		ZOOTECNIA			
		PRODUÇÃO ANIMAL	59	102	161
		MELHORAMENTO GENÉTICO ANIMAL	36	0	36
		MEDICINA VETERINÁRIA			
		PATOLOGIA ANIMAL	29	33	62
		MEDICINA VETERINÁRIA PREVENTIVA	26	38	64
		CIRURGIA VETERINÁRIA	53	61	114
		CLÍNICA MÉDICA VETERINÁRIA	33	40	73
		REPRODUÇÃO ANIMAL	30	29	59
		MICROBIOLOGIA			
		MICROBIOLOGIA	67	52	119
	SUBTOTAL	517	532	1.049	
CAAQUICULT.	CAUNESP	AQUICULTURA:			
		AQUICULTURA EM ÁGUAS CONTINENTAIS	63	62	125
		SUBTOTAL	63	62	125
MARÍLIA	FFC	EDUCAÇÃO: "ENSINO NA EDUCAÇÃO BRASILEIRA"	80	85	165
		FILOSOFIA: "CIÊNCIA COGNITIVA E FILOSOFIA DA MENTE"	21	2	23
		CIÊNCIAS SOCIAIS - CIÊNCIAS SOCIAIS	74	0	74
		CIÊNCIA DA INFORMAÇÃO - INFORMAÇÃO, TECNOLOGIA E CONHECIM.	38	0	38
		SUBTOTAL	213	87	300

continuação

CÂMPUS	U.U.	CURSO(S) E ÁREA(S) DE CONCENTRAÇÃO	TOTAL		TOTAL GERAL
			M	D	
P. PRUDENTE	FCT	PÓS-GRADUAÇÃO EM GEOGRAFIA - AC: DESENVOLVIMENTO REGIONAL E PLANEJAMENTO AMBIENTAL	72	70	142
		PÓS-GRADUAÇÃO EM CIÊNCIAS CARTOGRÁFICAS - AC: AQUISIÇÃO, ANÁLISE E REPRESENTAÇÃO DE INFORMAÇÕES ESPACIAIS	34	17	51
		EDUCAÇÃO - FORMAÇÃO INICIAL E CONTINUADA DE PROFESSORES	45	0	45
		SUBTOTAL	151	87	238
RIO CLARO	IB	CIÊNCIAS BIOLÓGICAS			
		BIOLOGIA CELULAR E MOLECULAR	20	19	39
		BIOLOGIA VEGETAL	26	46	72
		MICROBIOLOGIA APLICADA	30	25	55
		ZOOLOGIA	44	39	83
		CIÊNCIAS DA MOTRICIDADE			
		PEDAGOGIA DA MOTRICIDADE HUMANA	29	0	29
		BIODINÂMICA DA MOTRICIDADE HUMANA	38	11	49
		EDUCAÇÃO	29	1	30
		SUBTOTAL	216	141	357
IGCE		GEOGRAFIA	108	64	172
		GEOCIÊNCIAS - ÁREA CONC. GEOCIÊNCIAS E MEIO AMBIENTE	51	55	106
		GEOCIÊNCIAS - ÁREA CONC. GEOLOGIA REGIONAL	41	51	92
		EDUCAÇÃO MATEMÁTICA - ÁREA CONC. ENSINO E APRENDIZAGEM DA MATEMÁTICA E SEUS FUNDAMENTOS FILOSÓFICO-CIENTÍFICOS	122	48	170
		FÍSICA APLICADA	14	0	14
		SUBTOTAL	336	218	554
C.EST.AMB.	CEA	CONSERVAÇÃO E MANEJO DE RECURSOS - ÁREA DE CONCENTRAÇÃO - GESTÃO INTEGRADA DE RECURSOS	0	0	0
		SUBTOTAL	0	0	0
S.J. DO RIO PRETO	IBILCE	LETRAS			
		LITERATURA EM LÍNGUA PORTUGUESA	8	7	15
		TEORIA DA LITERATURA	57	45	102
		ESTUDOS LINGÜÍSTICOS - LINGÜÍSTICA APLICADA	32	0	32
		ESTUDOS LINGÜÍSTICOS - ANÁLISE LINGÜÍSTICA	44	0	44
		CIÊNCIAS BIOLÓGICAS			
		GENÉTICA	34	27	61
		BIOLOGIA ANIMAL	34	0	34
		CIÊNCIAS MATEMÁTICAS			
		ENGENHARIA E CIÊNCIA DOS ALIMENTOS - TECNOLOGIA DOS ALIMENTOS	45	0	45
		ENGENHARIA DE ALIMENTOS	15	0	15
		MATEMÁTICA	37	0	37
		MATEMÁTICA APLICADA	43	0	43
		FÍSICA			
BIOFÍSICA MOLECULAR	31	33	64		
SUBTOTAL	380	112	492		
S.J.CAMPOS	FO	CURSO DE PÓS-GRADUAÇÃO EM ODONTOLOGIA:			
		ÁREA DE ODONTOLOGIA RESTAURADORA	18	14	32
		ÁREA DE PRÓTESE BUCO-MAXILO-FACIAL	7	11	18
		ÁREA DE PRÓTESE PARCIAL FIXA			
		ÁREA DE RADIOLOGIA ODONTOLÓGICA	9	8	17
ÁREA DE BIOPATOLOGIA BUCAL	16	21	37		
SUBTOTAL	50	54	104		
SÃO PAULO	IA	PÓS-GRADUAÇÃO EM ARTES			
		ARTES VISUAIS	124	0	124
		MÚSICA	103	0	103
		SUBTOTAL	227	0	227
IFT		FÍSICA			
		FÍSICA TEÓRICA	35	38	73
SUBTOTAL	35	38	73		
TOTAL			5.828	3.272	9.100

Tabela 2.03 – Distribuição dos Alunos Matriculados na Pós-Graduação, Mestrado e Doutorado, por Unidade, Programa e Área de Concentração – 2005.

CÂMPUS	U.U.	CURSO(S) E ÁREA(S) DE CONCENTRAÇÃO	TOTAL		TOTAL GERAL	
			M	D		
ARAÇATUBA	FO	ODONTOLOGIA: CIRURGIA E TRAUMATOLOGIA BUCO-MAXILO-FACIAL	11	11	22	
		ODONTOLOGIA: ODONTOPEDIATRIA	12	13	25	
		ODONTOLOGIA: ODONTOLOGIA PREVENTIVA E SOCIAL	15	10	25	
		ODONTOLOGIA: ESTOMATOLOGIA	8	7	15	
		ODONTOLOGIA: IMPLANTODONTIA	5	4	9	
		ODONTOLOGIA: ORTODONTIA	9	5	14	
		ODONTOLOGIA: PERÍODONTIA	6	10	16	
		ODONTOLOGIA: PRÓTESE DENTÁRIA	15	8	23	
		CLINICA INTEGRADA	3	2	5	
		CIÊNCIA ANIMAL				
		FISIOPATOLOGIA MÉDICA E CIRÚRGICA	15	0	15	
		MEDICINA VETERIN. PREV. E PROD. ANIMAL	22	0	22	
	SUBTOTAL	121	70	191		
ARARAQUARA	FCF	ALIMENTOS E NUTRIÇÃO - ÁREAS DE:				
		- CIÊNCIA DOS ALIMENTOS	45	11	56	
		- CIÊNCIAS NUTRICIONAIS	51	11	62	
		CIÊNCIAS FARMACÊUTICAS				
		ÁREA DE PESQUISA E DESENVOLVIMENTO DE FÁRMACOS E MEDICAMENTOS				
		ANÁLISES CLÍNICAS	30	15	45	
		ÁREA DE ANÁLISES CLÍNICAS	44	52	96	
		SUBTOTAL	170	89	259	
		FCL	LETRAS - LINGÜÍSTICA E LÍNGUA PORTUGUESA	100	85	185
			LETRAS - ESTUDOS LITERÁRIOS	100	79	179
SOCIOLOGIA - SOCIOLOGIA	66		76	142		
EDUCAÇÃO - EDUCAÇÃO ESCOLAR	137		84	221		
ECONOMIA - HISTÓRIA ECONÔMICA	44		0	44		
SUBTOTAL	447		324	771		
FO	PÓS-GRADUAÇÃO EM ODONTOLOGIA					
	ÁREA DE ODONTOPEDIATRIA	15	18	33		
	ÁREA DE DENTÍSTICA RESTAURADORA	16	26	42		
	ÁREA DE ENDODONTIA	7	17	24		
	ÁREA DE PERIODONTIA	14	27	41		
	ÁREA DE ORTODONTIA	12	18	30		
	ÁREA DE PRÓTESE - REABILITAÇÃO ORAL	24	19	43		
SUBTOTAL	88	125	213			
IQ	QUÍMICA - QUÍMICA	92	148	240		
	BIOTECNOLOGIA - BIOTECNOLOGIA	16	26	42		
	SUBTOTAL	108	174	282		
ASSIS	FCL	HISTÓRIA				
		HISTÓRIA E SOCIEDADE	66	73	139	
		LETRAS				
		FILOGIA E LINGÜÍSTICA PORTUGUESA	13	11	24	
		TEORIA LITERÁRIA E LITERATURA COMPARADA	0	0	0	
		LITERATURAS DE LÍNGUA PORTUGUESA	0	0	0	
		LITERATURA E VIDA SOCIAL	53	52	105	
		PSICOLOGIA				
PSICOLOGIA E SOCIEDADE	53	0	53			
SUBTOTAL	185	136	321			
BAURU	FAAC	COMUNICAÇÕES E POÉTICAS VISUAIS - POÉTICAS VISUAIS	0	1	1	
		COMUNICAÇÕES	115	0	115	
		DESENHO INDUSTRIAL	80	0	80	
	SUBTOTAL	195	1	196		
	FC	ENSINO DE CIÊNCIAS	120	47	167	
		CIÊNCIA E TECNOLOGIA DE MATERIAIS	37	22	59	
	SUBTOTAL	157	69	226		
FE	ENGENHARIA ÁREA DE CONC.ENGENHARIA INDUSTRIAL	47	0	47		
SUBTOTAL	47	0	47			
BOTUCATU	FCA	AGRICULTURA	14	47	61	
		ENERGIA NA AGRICULTURA	87	108	195	
		HORTICULTURA	31	46	77	
		IRRIGAÇÃO E DRENAGEM	20	38	58	
		PROTEÇÃO DE PLANTAS	29	30	59	
		SUBTOTAL	181	269	450	

continuação

CÂMPUS	U.U.	CURSO(S) E ÁREA(S) DE CONCENTRAÇÃO	TOTAL		TOTAL GERAL
			M	D	
BOTUCATU	FM	GINECOLOGIA, OBSTETRÍCIA E MASTOLOGIA	254	65	319
		ANESTESIOLOGIA EXPERIMENTAL/ANESTESIOLOGIA	48	25	73
		PEDIATRIA	30	34	64
		DOENÇAS TROPICAIS			
		MEDICINA TROPICAL/BIOLOGIA TROPICAL	46	27	73
		PATOLOGIA	29	17	46
		CIRURGIA			
		BASES GERAIS DA CIRURGIA E CIRURGIA EXPERIMENTAL	108	31	139
		FISIOPATOLOGIA EM CLÍNICA MÉDICA	87	40	127
		PESQUISA E DESENVOLVIMENTO			
		BIOTECNOLOGIA MÉDICA	68	0	68
		PESQ.DESENV. - BIOTECNOL. MÉDICA - MESTRADO PROFISSIONALIZ.			
		SAÚDE COLETIVA	98	0	98
		SUBTOTAL	768	239	1.007
		FMVZ	PÓS-GRADUAÇÃO EM MEDICINA VETERINÁRIA	172	110
PÓS-GRADUAÇÃO EM ZOOTECNIA	56		63	119	
SUBTOTAL	228		173	401	
IB	BIOLOGIA GERAL E APLICADA	29	20	49	
	CIÊNCIAS BIOLÓGICAS:				
	BOTÂNICA	43	50	93	
	FARMACOLOGIA	39	0	39	
	GENÉTICA	58	73	131	
	ZOOLOGIA	58	68	126	
SUBTOTAL	227	211	438		
FRANCA	FHDSS	SERVIÇO SOCIAL	56	35	91
		HISTÓRIA	75	45	120
		DIREITO	74	2	76
		SUBTOTAL	205	82	287
GUARATINGUETÁ	FE	ENGENHARIA MECÂNICA			
		TRANSMISSÃO E CONVERSÃO DE ENERGIA	71	41	112
		PROJETOS E MATERIAIS	202	76	278
		FÍSICA APLICADA	36	0	36
SUBTOTAL	309	117	426		
ILHA SOLTEIRA	FE	AGRONOMIA	100	28	128
		CIÊNCIAS DOS MATERIAIS	38	0	38
		ENGENHARIA CIVIL	71	0	71
		ENGENHARIA ELÉTRICA	156	59	215
		ENGENHARIA MECÂNICA	100	0	100
SUBTOTAL	465	87	552		
JABOTICABAL	FCAVJ	AGRONOMIA			
		PRODUÇÃO VEGETAL	59	93	152
		GENÉTICA E MELHORAMENTO DE PLANTAS	33	31	64
		ENTOMOLOGIA AGRÍCOLA	26	25	51
		PRODUÇÃO E TECNOLOGIA DE SEMENTES	20	14	34
		CIÊNCIAS DO SOLO	26	6	32
		ZOOTECNIA			
		PRODUÇÃO ANIMAL	53	85	138
		MELHORAMENTO GENÉTICO ANIMAL	29	2	31
		MEDICINA VETERINÁRIA			
		PATOLOGIA ANIMAL	27	32	59
		MEDICINA VETERINÁRIA PREVENTIVA	24	39	63
		CIRURGIA VETERINÁRIA	50	48	98
		CLÍNICA MÉDICA VETERINÁRIA	26	40	66
		REPRODUÇÃO ANIMAL	16	26	42
MICROBIOLOGIA					
MICROBIOLOGIA	41	37	78		
SUBTOTAL	430	478	908		
CAUNESP	AQUICULTURA:				
	AQUICULTURA EM ÁGUAS CONTINENTAIS	43	71	114	
	SUBTOTAL	43	71	114	
MARÍLIA	FFC	EDUCAÇÃO: "ENSINO NA EDUCAÇÃO BRASILEIRA"	83	89	172
		FILOSOFIA: "CIÊNCIA COGNITIVA E FILOSOFIA DA MENTE"	48	1	49
		CIÊNCIAS SOCIAIS - CIÊNCIAS SOCIAIS	74	0	74
		CIÊNCIA DA INFORMAÇÃO - INFORMAÇÃO, TECNOLOGIA E CONHECIM.	48	12	60
		SUBTOTAL	253	102	355

continuação

CÂMPUS	U.U.	CURSO(S) E ÁREA(S) DE CONCENTRAÇÃO	TOTAL		TOTAL GERAL
			M	D	
P. PRUDENTE	FCT	PÓS-GRADUAÇÃO EM GEOGRAFIA - PRODUÇÃO DO ESPAÇO GEOGRÁFICO	76	74	150
		PÓS-GRADUAÇÃO EM CIÊNCIAS CARTOGRÁFICAS - AC: AQUISIÇÃO ANÁLISE E REPRESENTAÇÃO DE INFORMAÇÕES ESPACIAIS	34	21	55
		EDUCAÇÃO - FORMAÇÃO INICIAL E CONTINUADA DE PROFESSORES	60	0	60
		SUBTOTAL	170	95	265
RIO CLARO	IB	CIÊNCIAS BIOLÓGICAS			
		BIOLOGIA CELULAR E MOLECULAR	16	29	45
		BIOLOGIA VEGETAL	33	35	68
		MICROBIOLOGIA APLICADA	35	32	67
		ZOOLOGIA	52	39	91
	CIÊNCIAS DA MOTRICIDADE				
	PEDAGOGIA DA MOTRICIDADE HUMANA	44	0	44	
	BIODINÂMICA DA MOTRICIDADE HUMANA	63	20	83	
	EDUCAÇÃO	44	0	44	
	SUBTOTAL	287	155	442	
IGCE	GEOCIÊNCIAS - ÁREA CONC. GEOCIÊNCIAS E MEIO AMBIENTE	57	70	127	
	GEOCIÊNCIAS - ÁREA CONC. GEOLOGIA REGIONAL	44	47	91	
	GEOGRAFIA: ORGANIZAÇÃO DO ESPAÇO	87	56	143	
	ANÁLISE DA INFORMAÇÃO ESPACIAL	11	13	24	
	EDUCAÇÃO MATEMÁTICA - ÁREA CONC. ENSINO E APRENDIZAGEM DA MATEMÁTICA E SEUS FUNDAMENTOS FILOSÓFICO-CIENTÍFICOS	122	55	177	
	FÍSICA APLICADA	20	0	20	
SUBTOTAL	341	241	582		
S.J. DO RIO PRETO	IBLCE	LETRAS			
		LITERATURA EM LINGUA PORTUGUESA	14	5	19
		TEORIA DA LITERATURA	47	44	91
		ESTUDOS LINGÜÍSTICOS - LINGÜÍSTICA APLICADA	39	0	39
		ESTUDOS LINGÜÍSTICOS - ANÁLISE LINGÜÍSTICA	52	0	52
		CIÊNCIAS BIOLÓGICAS			
		GENÉTICA	26	31	57
		BIOLOGIA ANIMAL	45	0	45
		CIÊNCIAS MATEMÁTICAS			
		ENGENHARIA E CIÊNCIA DOS ALIMENTOS - TECNOLOGIA DOS ALIMENTOS	43	4	47
		ENGENHARIA DE ALIMENTOS	13	2	15
		MATEMÁTICA	42	0	42
		MATEMÁTICA APLICADA	44	0	44
BIOFÍSICA MOLECULAR	33	34	67		
SUBTOTAL	398	120	518		
S.J.CAMPOS	FO	BIOPATOLOGIA BUCAL			
		BIOPATOLOGIA BUCAL	13	24	37
		RADIOLOGIA ODONTOLÓGICA	6	9	15
		ODONTOLOGIA RESTAURADORA			
		ESPECIALIDADE DE DENTISTICA	16	15	31
		ESPECIALIDADE DE ENDODONTIA	0	0	0
ESPECIALIDADE DE PRÓTESE DENTÁRIA	10	12	22		
SUBTOTAL	45	60	105		
SÃO PAULO	IA	PÓS-GRADUAÇÃO EM ARTES			
		ARTES	115	0	115
		MÚSICA	80	0	80
	SUBTOTAL	195	0	195	
	IFT	FÍSICA			
FÍSICA TEÓRICA	28	41	69		
SUBTOTAL	28	41	69		
TOTAL		6.091	3.529	9.620	

Tabela 2.03 – Distribuição dos Alunos Matriculados na Pós-Graduação, Mestrado e Doutorado, por Unidade, Programa e Área de Concentração – 2006.

CÂMPUS	U.U.	CURSO(S) E ÁREA(S) DE CONCENTRAÇÃO	TOTAL		TOTAL GERAL	
			M	D		
ARAÇATUBA	FO	ODONTOLOGIA: CIRURGIA E TRAUMATOLOGIA BUCO-MAXILO-FACIAL	9	10	19	
		ODONTOLOGIA: ODONTOPEDIATRIA	11	17	28	
		ODONTOLOGIA: ODONTOLOGIA PREVENTIVA E SOCIAL	12	13	25	
		ODONTOLOGIA: ESTOMATOLOGIA	8	9	17	
		ODONTOLOGIA: IMPLANTODONTIA	2	2	4	
		ODONTOLOGIA: ORTODONTIA	11	11	22	
		ODONTOLOGIA: PERÍODONTIA	1	12	13	
		ODONTOLOGIA: PRÓTESE DENTÁRIA	8	14	22	
		CLÍNICA INTEGRADA	5	2	7	
		CIÊNCIA ANIMAL				
		FISIOPATOLOGIA MÉDICA E CIRÚRGICA	18	0	18	
		MEDICINA VETERIN. PREV. E PROD. ANIMAL	38	0	38	
	SUBTOTAL	123	90	213		
ARAQUAARA	FCF	ALIMENTOS E NUTRIÇÃO - ÁREAS DE:				
		- CIÊNCIA DOS ALIMENTOS	53	19	72	
		- CIÊNCIAS NUTRICIONAIS	54	13	67	
		CIÊNCIAS FARMACÊUTICAS				
		ÁREA DE PESQUISA E DESENVOLVIMENTO DE FÁRMACOS E MEDICAMENTOS				
		ANÁLISES CLÍNICAS	46	40	86	
		ÁREA DE ANÁLISES CLÍNICAS	32	20	52	
		SUBTOTAL	185	92	277	
		FCL	LETRAS - LINGÜÍSTICA E LÍNGUA PORTUGUESA	94	86	180
			LETRAS - ESTUDOS LITERÁRIOS	109	69	178
			SOCIOLOGIA - SOCIOLOGIA	60	69	129
			EDUCAÇÃO - EDUCAÇÃO ESCOLAR	172	81	253
ECONOMIA - HISTÓRIA ECONÔMICA	55		0	55		
SUBTOTAL	490		305	795		
FO	PÓS-GRADUAÇÃO EM ODONTOLOGIA					
	ÁREA DE ODONTOPEDIATRIA	5	11	16		
	ÁREA DE DENTÍSTICA RESTAURADORA	12	25	37		
	ÁREA DE ENDODONTIA	15	18	33		
	ÁREA DE PERIODONTIA	17	22	39		
	ÁREA DE ORTODONTIA	14	13	27		
	ÁREA DE PRÓTESE - REABILITAÇÃO ORAL	8	20	28		
SUBTOTAL	71	109	180			
IQ	QUÍMICA - QUÍMICA	83	141	224		
	BIOTECNOLOGIA - BIOTECNOLOGIA	13	23	36		
	SUBTOTAL	96	164	260		
ASSIS	FCL	HISTÓRIA				
		HISTÓRIA E SOCIEDADE	60	54	114	
		LETRAS				
		FILOGIA E LINGÜÍSTICA PORTUGUESA	4	3	7	
		TEORIA LITERÁRIA E LITERATURA COMPARADA	0	0	0	
		LITERATURAS DE LÍNGUA PORTUGUESA	0	0	0	
		LITERATURA E VIDA SOCIAL	57	38	95	
		PSICOLOGIA				
PSICOLOGIA E SOCIEDADE	63	0	63			
SUBTOTAL	184	95	279			
BAURU	FAAC	COMUNICAÇÕES E POÉTICAS VISUAIS - POÉTICAS VISUAIS	0	0	0	
		COMUNICAÇÕES	85	0	85	
		DESENHO INDUSTRIAL	98	0	98	
		SUBTOTAL	183	0	183	
	FC	ENSINO DE CIÊNCIAS	67	62	129	
		PSICOLOGIA DO DESENVOLVIMENTO E APRENDIZAGEM	75	0	75	
		CIÊNCIA E TECNOLOGIA DE MATERIAIS	69	33	102	
SUBTOTAL	211	95	306			
FE	ENGENHARIA MECÂNICA	66	0	66		
	ENGENHARIA DA PRODUÇÃO	43	0	43		
	SUBTOTAL	109	0	109		
BOTUCATU	FCA	AGRICULTURA	35	50	85	
		ENERGIA NA AGRICULTURA	107	103	210	
		HORTICULTURA	39	49	88	
		IRRIGAÇÃO E DRENAGEM	21	37	58	
		PROTEÇÃO DE PLANTAS	34	36	70	
		SUBTOTAL	236	275	511	

continuação

CÂMPUS	U.U.	CURSO(S) E ÁREA(S) DE CONCENTRAÇÃO	TOTAL		TOTAL GERAL
			M	D	
BOTUCATU	FM	GINECOLOGIA, OBSTETRÍCIA E MASTOLOGIA	101	80	181
		ANESTESIOLOGIA EXPERIMENTAL/ANESTESIOLOGIA	70	34	104
		PEDIATRIA	21	12	33
		DOENÇAS TROPICAIS			
		MEDICINA TROPICAL/BIOLOGIA TROPICAL	39	20	59
		PATOLOGIA	27	31	58
		CIRURGIA			
		BASES GERAIS DA CIRURGIA E CIRURGIA EXPERIMENTAL	135	59	194
		FISIOPATOLOGIA EM CLÍNICA MÉDICA	76	57	133
		PESQUISA E DESENVOLVIMENTO			
	BIOTECNOLOGIA MÉDICA	71	0	71	
	PESQ.DESENV. - BIOTECNOL. MÉDICA - MESTRADO PROFISSIONALIZ.				
	SAÚDE COLETIVA	108	0	108	
	SUBTOTAL	648	293	941	
	FMVZ	PÓS-GRADUAÇÃO EM MEDICINA VETERINÁRIA	52	6	58
		PÓS-GRADUAÇÃO EM ZOOTECNIA	70	59	129
		REPRODUÇÃO ANIMAL	28	36	64
		CIRURGIA VETERINÁRIA	28	22	50
		CLÍNICA VETERINÁRIA	34	32	66
		SAÚDE ANIMAL - SAÚDE PUBL. VET. E SEGUR. ALIMENTAR	34	18	52
SUBTOTAL	246	173	419		
IB	BIOLOGIA GERAL E APLICADA	57	21	78	
	CIÊNCIAS BIOLÓGICAS:				
	BOTÂNICA	44	31	75	
	FARMACOLOGIA	48	0	48	
	GENÉTICA	35	58	93	
	ZOOLOGIA	55	42	97	
SUBTOTAL	239	152	391		
FRANCA	FHDSS	SERVIÇO SOCIAL	71	41	112
		HISTÓRIA	77	43	120
		DIREITO	66	0	66
		SUBTOTAL	214	84	298
GUARATINGUETÁ	FE	ENGENHARIA MECÂNICA			
		TRANSMISSÃO E CONVERSÃO DE ENERGIA	41	43	84
		PROJETOS E MATERIAIS	206	103	309
		FÍSICA APLICADA	33	5	38
SUBTOTAL	280	151	431		
ILHA SOLTEIRA	FE	AGRONOMIA	83	43	126
		CIÊNCIAS DOS MATERIAIS	35	0	35
		ENGENHARIA CIVIL	86	0	86
		ENGENHARIA ELÉTRICA	176	65	241
		ENGENHARIA MECÂNICA	115	0	115
		SUBTOTAL	495	108	603
JABOTICABAL	FCAVJ	AGRONOMIA			
		PRODUÇÃO VEGETAL	61	95	156
		GENÉTICA E MELHORAMENTO DE PLANTAS	30	34	64
		ENTOMOLOGIA AGRÍCOLA	25	28	53
		PRODUÇÃO E TECNOLOGIA DE SEMENTES	17	11	28
		CIÊNCIAS DO SOLO	30	9	39
		ZOOTECNIA			
		PRODUÇÃO ANIMAL	34	11	45
		MELHORAMENTO GENÉTICO ANIMAL	61	78	139
		MEDICINA VETERINÁRIA			
		PATOLOGIA ANIMAL	28	29	57
		MEDICINA VETERINÁRIA PREVENTIVA	28	28	56
		CIRURGIA VETERINÁRIA	59	60	119
		CLÍNICA MÉDICA VETERINÁRIA	22	41	63
		REPRODUÇÃO ANIMAL	16	27	43
		MICROBIOLOGIA			
		MICROBIOLOGIA	36	45	81
SUBTOTAL	447	496	943		
CAUNESP	AQUICULTURA:	AQUICULTURA EM ÁGUAS CONTINENTAIS	66	77	143
		SUBTOTAL	66	77	143

continuação

CÂMPUS	U.U.	CURSO(S) E ÁREA(S) DE CONCENTRAÇÃO	TOTAL		TOTAL GERAL	
			M	D		
MARÍLIA	FFC	EDUCAÇÃO: "ENSINO NA EDUCAÇÃO BRASILEIRA"	104	102	206	
		FILOSOFIA: "CIÊNCIA COGNITIVA E FILOSOFIA DA MENTE"	59	1	60	
		CIÊNCIAS SOCIAIS - CIÊNCIAS SOCIAIS	107	0	107	
		CIÊNCIA DA INFORMAÇÃO - INFORMAÇÃO, TECNOLOGIA E CONHECIM.	43	19	62	
		RELAÇÕES INTERNACIONAIS	48	0	48	
		SUBTOTAL	361	122	483	
P. PRUDENTE	FCT	PÓS-GRADUAÇÃO EM GEOGRAFIA - PRODUÇÃO DO ESPAÇO GEOGRÁFICO	34	19	53	
		PÓS-GRADUAÇÃO EM CIÊNCIAS CARTOGRÁFICAS - AC: AQUISIÇÃO ANÁLISE E REPRESENTAÇÃO DE INFORMAÇÕES ESPACIAIS	31	18	49	
		EDUCAÇÃO - FORMAÇÃO INICIAL E CONTINUADA DE PROFESSORES	65	0	65	
		SUBTOTAL	130	37	167	
RIO CLARO	IB	CIÊNCIAS BIOLÓGICAS				
		BIOLOGIA CELULAR E MOLECULAR	22	30	52	
		BIOLOGIA VEGETAL	31	34	65	
		MICROBIOLOGIA APLICADA	36	31	67	
		ZOOLOGIA	56	43	99	
		CIÊNCIAS DA MOTRICIDADE				
	PEDAGOGIA DA MOTRICIDADE HUMANA	43	2	45		
	BIODINÂMICA DA MOTRICIDADE HUMANA	47	24	71		
	EDUCAÇÃO	45	0	45		
	SUBTOTAL	280	164	444		
	IGCE		GEOCIÊNCIAS - ÁREA CONC. GEOCIÊNCIAS E MEIO AMBIENTE	48	75	123
			GEOCIÊNCIAS - ÁREA CONC. GEOLOGIA REGIONAL	37	46	83
			GEOGRAFIA: ORGANIZAÇÃO DO ESPAÇO	101	62	163
ANÁLISE DA INFORMAÇÃO ESPACIAL			14	11	25	
EDUCAÇÃO MATEMÁTICA - ÁREA CONC. ENSINO E APRENDIZAGEM DA MATEMÁTICA E SEUS FUNDAMENTOS FILOSÓFICO-CIENTÍFICOS			120	39	159	
FÍSICA APLICADA			30	0	30	
SUBTOTAL			350	233	583	
S.J. DO RIO PRETO		LETRAS				
		LITERATURA EM LÍNGUA PORTUGUESA			0	
		LETRAS	43	34	77	
		ESTUDOS LINGÜÍSTICOS - LINGÜÍSTICA APLICADA	0	0	0	
		ESTUDOS LINGÜÍSTICOS - ANÁLISE LINGÜÍSTICA	91	21	112	
		CIÊNCIAS BIOLÓGICAS				
		MICROBIOLOGIA	20	0	20	
		GENÉTICA	34	30	64	
		BIOFÍSICA ANIMAL	40	13	53	
		CIÊNCIAS MATEMÁTICAS				
		ENGENHARIA E CIÊNCIA DOS ALIMENTOS - TECNOLOGIA DOS ALIMENTOS	48	22	70	
		CIÊNCIAS DA COMPUTAÇÃO	57	0	57	
		MATEMÁTICA	26	0	26	
		MATEMÁTICA APLICADA	34	0	34	
		BIOFÍSICA MOLECULAR	24	30	54	
SUBTOTAL	417	150	567			
S.J. CAMPOS	FO	BIOPATOLOGIA BUCAL				
		BIOPATOLOGIA BUCAL	13	20	33	
		RADIOLOGIA ODONTOLÓGICA	5	9	14	
		ODONTOLOGIA RESTAURADORA				
		ESPECIALIDADE DE DENTISTICA	7	15	22	
		ESPECIALIDADE DE ENDODONTIA	8	0	8	
ESPECIALIDADE DE PRÓTESE DENTÁRIA	14	7	21			
SUBTOTAL	47	51	98			
SÃO PAULO	IA	PÓS-GRADUAÇÃO EM ARTES				
		ARTES	141	0	141	
		MÚSICA	0	0	0	
	SUBTOTAL	141	0	141		
	IFT	FÍSICA				
FÍSICA TEÓRICA	35	49	84			
SUBTOTAL	35	49	84			
TOTAL			6.284	3.565	9.849	

Tabela 2.03 – Distribuição dos Alunos Matriculados na Pós-Graduação, Mestrado e Doutorado, por Unidade, Programa e Área de Concentração – 2007.

CÂMPUS	U.U.	CURSO(S) E ÁREA(S) DE CONCENTRAÇÃO	TOTAL		TOTAL GERAL
			M	D	
ARAÇATUBA	FO	ODONTOLOGIA:			
		CIRURGIA E TRAUMATOLOGIA BUCO-MAXILO-FACIAL	6	13	19
		ESTOMATOLOGIA	7	9	16
		IMPLANTODONTIA	1	1	2
		ORTODONTIA	6	12	18
		PERIODONTIA	4	10	14
		PRÓTESE DENTÁRIA	13	12	25
		CLÍNICA INTEGRADA	4	5	9
		DENTÍSTICA	4	0	4
		ODONTOLOGIA PREVENTIVA E SOCIAL	9	14	23
		ODONTOPEDIATRIA	14	20	34
		CIÊNCIA ANIMAL:			
		FISIOPATOLOGIA MÉDICA E CIRURGICA	22	0	22
MEDICINA VETR. PREV. E PROD. ANIMAL	40	0	40		
SUBTOTAL	130	96	226		
ARARAQUARA	FCF	ALIMENTOS E NUTRIÇÃO:			
		CIÊNCIA DOS ALIMENTOS	44	19	63
		CIÊNCIAS NUTRICIONAIS	81	21	102
		ANÁLISES CLÍNICAS	40	31	71
		CIÊNCIAS FARMACÊUTICAS	30	23	53
	SUBTOTAL	195	94	289	
	FCL	ECONOMIA	44	0	44
		EDUCAÇÃO ESCOLAR	146	77	223
		ESTUDOS LITERÁRIOS	62	58	120
		LINGÜÍSTICA E LÍNGUA PORTUGUESA	68	106	174
		SOCIOLOGIA	46	47	93
	SUBTOTAL	366	288	654	
	FO	CIÊNCIAS ODONTOLÓGICAS:			
ODONTOPEDIATRIA		6	16	22	
ORTODONTIA		15	13	28	
DENTÍSTICA RESTAURADORA		9	24	33	
ENDODONTIA		10	19	29	
PERIODONTIA		15	22	37	
REABILITAÇÃO ORAL: PRÓTESE		16	15	31	
SUBTOTAL	71	109	180		
IQ	QUÍMICA	120	142	262	
	BIOTECNOLOGIA	24	21	45	
	SUBTOTAL	144	163	307	
ASSIS	FCL	HISTÓRIA: HISTÓRIA E SOCIEDADE	70	53	123
		LETRAS: LITERATURA E VIDA SOCIAL	50	31	81
		PSICOLOGIA: PSICOLOGIA E SOCIEDADE	74	0	74
		SUBTOTAL	194	84	278
BAURURU	FAAC	COMUNICAÇÃO: COMUNICAÇÃO MIDIÁTICA	69	0	69
		DESENHO INDUSTRIAL: DESENHO DE PRODUTO	78	0	78
		SUBTOTAL	147	0	147
	FC	EDUCAÇÃO PARA A CIÊNCIA	79	69	148
		PSICOLOGIA DO DESENVOLVIMENTO E APRENDIZAGEM	60	0	60
		CIÊNCIA E TECNOLOGIA DE MATERIAIS	127	48	175
SUBTOTAL	266	117	383		
FE	ENGENHARIA MECÂNICA:				
	PROC. DE FABRICAÇÃO, FENÔMENOS DE TRANSP. E PROJETO MECÂNICO	79	0	79	
	ENGENHARIA DA PRODUÇÃO:				
GESTÃO DE OPERAÇÕES E SISTEMAS	93	0	93		
SUBTOTAL	172	0	172		
BOTUCATU	FCA	AGRONOMIA:			
		AGRICULTURA	39	40	79
		ENERGIA NA AGRICULTURA	98	102	200
		HORTICULTURA	31	42	73
		IRRIGAÇÃO E DRENAGEM	18	32	50
		PROTEÇÃO DE PLANTAS	36	25	61
	CIÊNCIA FLORESTAL	12	4	16	
	SUBTOTAL	234	245	479	
	FM	ANESTESIOLOGIA	47	26	73
		BASES GERAIS DA CIRURGIA	106	41	147
	DOENÇAS TROPICAIS	34	23	57	

continuação

CÂMPUS	U.U.	CURSO(S) E ÁREA(S) DE CONCENTRAÇÃO	TOTAL		TOTAL GERAL		
			M	D			
BOTUCATU	FM	ENFERMAGEM	53	0	53		
		FISIOPATOLOGIA EM CLÍNICA MÉDICA	69	38	107		
		GINECOLOGIA, OBSTETRÍCIA E MASTOLOGIA	119	36	155		
		PATOLOGIA	34	30	64		
		PEDIATRIA	6	8	14		
		PESQUISA E DESENVOLVIMENTO: BIOTECNOLOGIA MÉDICA	28	0	28		
		SAÚDE COLETIVA	99	0	99		
	SUBTOTAL			595	202	797	
	FMVZ	MEDICINA VETERINÁRIA: (SEM ÁREA DEFINIDA)	52	5	57		
		CIRURGIA VETERINÁRIA	26	20	46		
		CLÍNICA VETERINÁRIA	39	35	74		
		REPRODUÇÃO ANIMAL	36	34	70		
		SAÚDE ANIMAL, SAÚDE PÚBLICA VET. E SEGUR. ALIMENTAR	39	22	61		
		ZOOTECNIA	87	63	150		
		SUBTOTAL			279	179	458
	IB	BIOLOGIA GERAL E APLICADA	78	33	111		
		BOTÂNICA	63	37	100		
		FARMACOLOGIA	49	24	73		
		GENÉTICA	58	61	119		
		ZOOLOGIA	83	86	169		
	SUBTOTAL			331	241	572	
FRANCA	FHDSS	DIREITO: DIREITO OBRIGACIONAL, PÚBLICO E PRIVADO	57	0	57		
		HISTÓRIA: HISTÓRIA E CULTURA	86	39	125		
		SERVIÇO SOCIAL: TRABALHO E SOCIEDADE	69	35	104		
		SUBTOTAL			212	74	286
GUARATINGUETÁ	FE	ENGENHARIA MECÂNICA: TRANSMISSÃO E CONVERSÃO DE ENERGIA	109	78	187		
		PROJETOS	48	37	85		
		MATERIAIS	86	57	143		
		FÍSICA	28	7	35		
		SUBTOTAL			271	179	450
ILHA SOLTEIRA	FE	AGRONOMIA	85	58	143		
		CIÊNCIAS DOS MATERIAIS	35	0	35		
		ENGENHARIA CIVIL	80	0	80		
		ENGENHARIA ELÉTRICA	134	73	207		
		ENGENHARIA MECÂNICA	101	0	101		
SUBTOTAL			435	131	566		
JABOTICABAL	FCAVJ	AGRONOMIA: PRODUÇÃO VEGETAL	73	101	174		
		GENÉTICA E MELHORAMENTO DE PLANTAS	30	33	63		
		ENTOMOLOGIA AGRÍCOLA	34	26	60		
		PRODUÇÃO E TECNOLOGIA DE SEMENTES	24	13	37		
		CIÊNCIA DO SOLO	31	14	45		
		ZOOTECNIA	65	83	148		
		GENÉTICA E MELHORAMENTO ANIMAL	26	14	40		
		MEDICINA VETERINÁRIA: PATOLOGIA ANIMAL	23	32	55		
		MEDICINA VETERINÁRIA PREVENTIVA	32	31	63		
		REPRODUÇÃO ANIMAL	18	23	41		
		CLÍNICA MÉDICA VETERINÁRIA	23	42	65		
		CIRURGIA VETERINÁRIA	53	61	114		
		MICROBIOLOGIA AGROPECUÁRIA	42	38	80		
		SUBTOTAL			474	511	985
		CAUNESP	AQUICULTURA	51	82	133	
SUBTOTAL			51	82	133		
MARIÍLIA	FFC	EDUCAÇÃO: ENSINO NA ED. BRAS., POLÍTICAS PÚBLICAS E ADM. NA ED. BRASILEIRA	115	103	218		
		CIÊNCIAS DA INFORMAÇÃO: INFORMAÇÃO, TECNOLOGIA E CONHECIMENTO	44	27	71		
		CIÊNCIAS SOCIAIS	87	14	101		
		RELAÇÕES INTERNACIONAIS: INSTITUIÇÕES, PROCESSOS E ATORES; POLÍTICA EXTERNA; PAZ DEFESA E SEGURANÇA INTERNACIONAL	51	0	51		
		FILOSOFIA: FILOSOFIA DA MENTE, EPISTEMOLOGIA E LÓGICA; FILOSOFIA MODERNA E CONTEMPORÂNEA	46	0	46		
		SUBTOTAL			343	144	487

continuação

CÂMPUS	U.U.	CURSO(S) E ÁREA(S) DE CONCENTRAÇÃO	TOTAL		TOTAL GERAL	
			M	D		
PPRUDENTE	FCT	CIÊNCIAS CARTOGRÁFICAS:				
		AQUISIÇÃO, ANÁLISE E REPRESENTAÇÃO DE INFORMAÇÕES ESPACIAIS	30	19	49	
		EDUCAÇÃO	67	0	67	
		GEOGRAFIA: PRODUÇÃO DO ESPAÇO GEOGRÁFICO	75	69	144	
		SUBTOTAL	172	88	260	
RIO CLARO	IB	CIÊNCIAS BIOLÓGICAS:				
		BIOLOGIA CELULAR E MOLECULAR	20	26	46	
		BIOLOGIA VEGETAL	38	20	58	
		MICROBIOLOGIA APLICADA	25	32	57	
		ZOOLOGIA	42	36	78	
		CIÊNCIAS DA MOTRICIDADE:				
	BIODINÂMICA DA MOTRICIDADE HUMANA	40	19	59		
	PEDAGOGIA DA MOTRICIDADE HUMANA	40	2	42		
	EDUCAÇÃO	58	0	58		
			SUBTOTAL	263	135	398
	IGBE	EDUCAÇÃO MATEMÁTICA:				
		ENSINO E APRENDIZAGEM DA MATEMÁTICA E SEUS FUNDAMENTOS	97	35	132	
FILOSÓFICO-CIENTÍFICOS						
GEOCIÊNCIAS E MEIO AMBIENTE		53	77	130		
GEOLOGIA REGIONAL		24	37	61		
GEOGRAFIA: ORGANIZAÇÃO DO ESPAÇO		97	68	165		
FÍSICA: FÍSICA APLICADA	22	0	22			
		SUBTOTAL	293	217	510	
SÃO JOSÉ DO RIO PRETO	IBLCE	BIOFÍSICA MOLECULAR	18	28	46	
		BIOLOGIA ANIMAL	55	17	72	
		CIÊNCIA DA COMPUTAÇÃO	80	0	80	
		ENGENHARIA E CIÊNCIA DE ALIMENTOS:				
		CIÊNCIAS E TECNOLOGIA DE ALIMENTOS E DE ENGENHARIA DE ALIMENTOS	56	25	81	
		ESTUDOS LINGÜÍSTICOS:				
		ANÁLISE LINGÜÍSTICA E DE LINGÜÍSTICA APLICADA	58	37	95	
		GENÉTICA	37	42	79	
		LETRAS: LITERATURAS EM LÍNGUA PORTUGUESA E EM TEORIA DA LITERATURA	67	40	107	
		MATEMÁTICA	40	0	40	
MATEMÁTICA APLICADA	39	0	39			
MICROBIOLOGIA	38	0	38			
		SUBTOTAL	488	189	677	
SÃO J. DOS CAMPOS	FO	BIOPATOLOGIA BUCAL:				
		BIOPATOLOGIA BUCAL	10	20	30	
		RADIOLOGIA ODONTOLÓGICA	5	10	15	
		ODONTOLOGIA RESTAURADORA				
		ESPECIALIDADE EM DENTÍSTICA	10	13	23	
		ESPECIALIDADE EM ENDODONTIA	8	1	9	
ESPECIALIDADE EM PRÓTESE DENTÁRIA	15	9	24			
		SUBTOTAL	48	53	101	
SÃO PAULO	IA	MÚSICA:				
		MUSICOLOGIA/ETNOMUSICOLOGIA	98	0	98	
		INTERPRETAÇÃO/TEORIA E COMPOSIÇÃO	31	0	31	
			SUBTOTAL	129	0	129
IFT	FÍSICA: FÍSICA TEÓRICA	35	49	84		
	SUBTOTAL	35	49	84		
TOTAL			6.338	3.670	10.008	

Tabela 2.03 – Distribuição dos Alunos Matriculados na Pós-Graduação, Mestrado e Doutorado, por Unidade, Programa e Área de Concentração – 2008.

CÂMPUS	U.U.	CURSO(S) E ÁREA(S) DE CONCENTRAÇÃO	TOTAL		TOTAL GERAL
			M	D	
ARAÇATUBA	FO	CIÊNCIA ANIMAL	65	–	65
		ODONTOLOGIA	93	116	209
		ODONTOLOGIA PREVENTIVA E SOCIAL	11	14	25
		ODONTOPEDIATRIA	17	21	38
		SUBTOTAL	186	151	337
FCF		ALIMENTOS E NUTRIÇÃO	97	66	163
		BIOCIÊNCIAS DE BIOTECNOLOGIA APLICADAS À FARMÁCIA	43	44	87
		CIÊNCIAS FARMACÊUTICAS	51	30	81
		SUBTOTAL	191	140	331
AFARAUQUARA	FCL	ECONOMIA	44	–	44
		EDUCAÇÃO ESCOLAR	211	158	369
		ESTUDOS LITERÁRIOS	88	55	143
		LINGUÍSTICA E LÍNGUA PORTUGUESA	38	93	131
		SOCIOLOGIA	83	79	162
SUBTOTAL	464	385	849		
FO		CIÊNCIAS ODONTOLÓGICAS	39	54	93
		ODONTOLOGIA	57	55	112
		REABILITAÇÃO ORAL	22	26	48
		SUBTOTAL	118	135	253
IQ		BIOTECNOLOGIA	43	31	74
		QUÍMICA	151	163	314
		SUBTOTAL	194	194	388
ASSIS	FCL	HISTÓRIA	136	67	203
		LETRAS	92	50	142
		PSICOLOGIA	110	33	143
		SUBTOTAL	338	150	488
BAURURU	FAAC	COMUNICAÇÃO	110	–	110
		DESIGN	57	–	57
		TELEVISÃO DIGITAL: INFORMAÇÃO E CONHECIMENTO	29	–	29
		SUBTOTAL	196	–	196
	FC		CIÊNCIA E TECNOLOGIA DE MATERIAIS	166	70
EDUCAÇÃO PARA A CIÊNCIA			105	90	195
PSICOLOGIA DO DESENVOLVIMENTO E APRENDIZAGEM			58	–	58
SUBTOTAL	329	160	489		
FE		ENGENHARIA DE PRODUÇÃO	103	–	103
		ENGENHARIA ELÉTRICA	15	–	15
		ENGENHARIA MECÂNICA	62	–	62
		SUBTOTAL	180	–	180
FCA		AGRONOMIA (AGRICULTURA)	68	57	125
		AGRONOMIA (ENERGIA NA AGRICULTURA)	134	104	238
		AGRONOMIA (HORTICULTURA)	40	50	90
		AGRONOMIA (IRRIGAÇÃO E DRENAGEM)	38	34	72
		AGRONOMIA (PROTEÇÃO DE PLANTAS)	45	40	85
		CIÊNCIA FLORESTAL	57	10	67
SUBTOTAL	382	295	677		
BOTUCATU	FM	ANESTESIOLOGIA	22	26	48
		BASES GERAIS DA CIRURGIA	65	51	116
		DOENÇAS TROPICAIS	134	98	232
		ENFERMAGEM	45	–	45
		FISIOPATOLOGIA EM CLÍNICA MÉDICA	80	52	132
		GINECOLOGIA, OBSTETRÍCIA E MASTOLOGIA	53	30	83
		PATOLOGIA	49	29	78
		PESQUISA E DESENVOLVIMENTO (BIOTECNOLOGIA MÉDICA)	49	–	49
		SAÚDE COLETIVA	140	21	161
		SUBTOTAL	637	307	944
FMVZ		MEDICINA VETERINÁRIA	206	150	356
		ZOOTECNIA	86	70	156
		SUBTOTAL	292	220	512
IB		BIOLOGIA GERAL E APLICADA	48	30	78
		BIOMETRIA	9	–	9
		CIÊNCIAS BIOLÓGICAS (BOTÂNICA)	34	34	68
		CIÊNCIAS BIOLÓGICAS (FARMACOLOGIA)	38	17	55
		CIÊNCIAS BIOLÓGICAS (GENÉTICA)	39	42	81
		CIÊNCIAS BIOLÓGICAS (ZOOLOGIA)	59	68	127
SUBTOTAL	227	191	418		

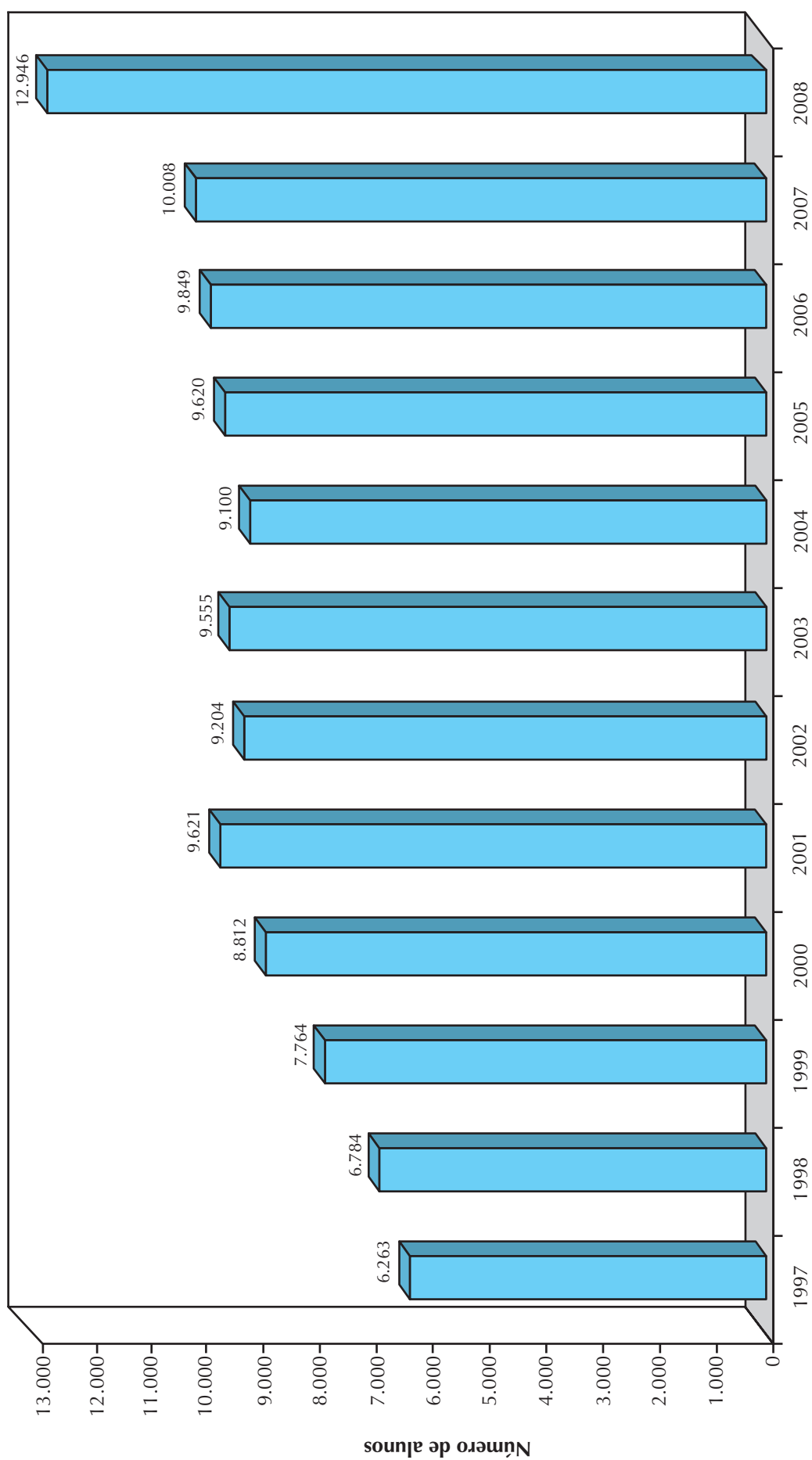
continuação

CÂMPUS	U.U.	CURSO(S) E ÁREA(S) DE CONCENTRAÇÃO	TOTAL		TOTAL GERAL
			M	D	
FRANCA	FHDSS	DIREITO	35	–	35
		HISTÓRIA	126	88	214
		SERVIÇO SOCIAL	79	39	118
		SUBTOTAL	240	127	367
GUARATINGUETÁ	FE	ENGENHARIA MECÂNICA	144	170	314
		FÍSICA	15	9	24
		SUBTOTAL	159	179	338
ILHA SOLTEIRA	FE	AGRONOMIA	132	87	219
		CIÊNCIA DOS MATERIAIS	46	18	64
		ENGENHARIA CIVIL	110	–	110
		ENGENHARIA ELÉTRICA	141	101	242
		ENGENHARIA MECÂNICA	116	–	116
	SUBTOTAL	545	206	751	
JABOTICABAL	CAUNESP	AQUICULTURA	41	67	108
		SUBTOTAL	41	67	108
	FCAV	AGRONOMIA (CIÊNCIA DO SOLO)	48	24	72
		AGRONOMIA (ENTOMOLOGIA AGRÍCOLA)	36	26	62
		AGRONOMIA (GENÉTICA E MELHORAMENTO DE PLANTAS)	33	29	62
		AGRONOMIA (PRODUÇÃO E TECNOLOGIA DE SEMENTES)	10	9	19
		AGRONOMIA (PRODUÇÃO VEGETAL)	71	106	177
		CIRURGIA VETERINÁRIA	57	64	121
		GENÉTICA E MELHORAMENTO ANIMAL	37	34	71
		MEDICINA VETERINÁRIA	87	121	208
MICROBIOLOGIA AGROPECUÁRIA	47	33	80		
ZOOTECNIA	69	92	161		
	SUBTOTAL	495	538	1.033	
MARÍLIA	FFC	CIÊNCIA DA INFORMAÇÃO	60	42	102
		CIÊNCIAS SOCIAIS	153	37	190
		EDUCAÇÃO	139	128	267
		FILOSOFIA	65	–	65
		RELAÇÕES INTERNACIONAIS (UNESP/UNICAMP/PUC-SP)	67	–	67
	SUBTOTAL	484	207	691	
P. PRUDENTE	FCT	CIÊNCIAS CARTOGRÁFICAS	48	22	70
		EDUCAÇÃO	134	–	134
		FISIOTERAPIA	56	–	56
		GEOGRAFIA	149	162	311
	SUBTOTAL	387	184	571	
RIO CLARO	IB	CIÊNCIAS BIOLÓGICAS (BIOLOGIA CELULAR E MOLECULAR)	42	55	97
		CIÊNCIAS BIOLÓGICAS (BIOLOGIA VEGETAL)	58	53	111
		CIÊNCIAS BIOLÓGICAS (MICROBIOLOGIA APLICADA)	54	49	103
		CIÊNCIAS BIOLÓGICAS (ZOOLOGIA)	89	63	152
		CIÊNCIAS DA MOTRICIDADE	98	55	153
	EDUCAÇÃO	132	–	132	
		SUBTOTAL	473	275	748
	IGCE	EDUCAÇÃO MATEMÁTICA	61	46	107
		FÍSICA	29	–	29
		GEOCIÊNCIAS E MEIO AMBIENTE	37	68	105
GEOGRAFIA		109	116	225	
GEOLOGIA REGIONAL		35	37	72	
MATEMÁTICA UNIVERSITÁRIA	38	–	38		
	SUBTOTAL	309	267	576	
SÃO JOSÉ DO RIO PRETO	IBILCE	BIOFÍSICA MOLECULAR	33	40	73
		BIOLOGIA ANIMAL	69	25	94
		CIÊNCIA DA COMPUTAÇÃO	94	–	94
		ENGENHARIA E CIÊNCIA DE ALIMENTOS	104	37	141
		ESTUDOS LINGÜÍSTICOS	141	109	250
		GENÉTICA	119	55	174
		LETRAS	155	49	204
		MATEMÁTICA	117	31	148
MICROBIOLOGIA	98	–	98		
	SUBTOTAL	930	346	1.276	

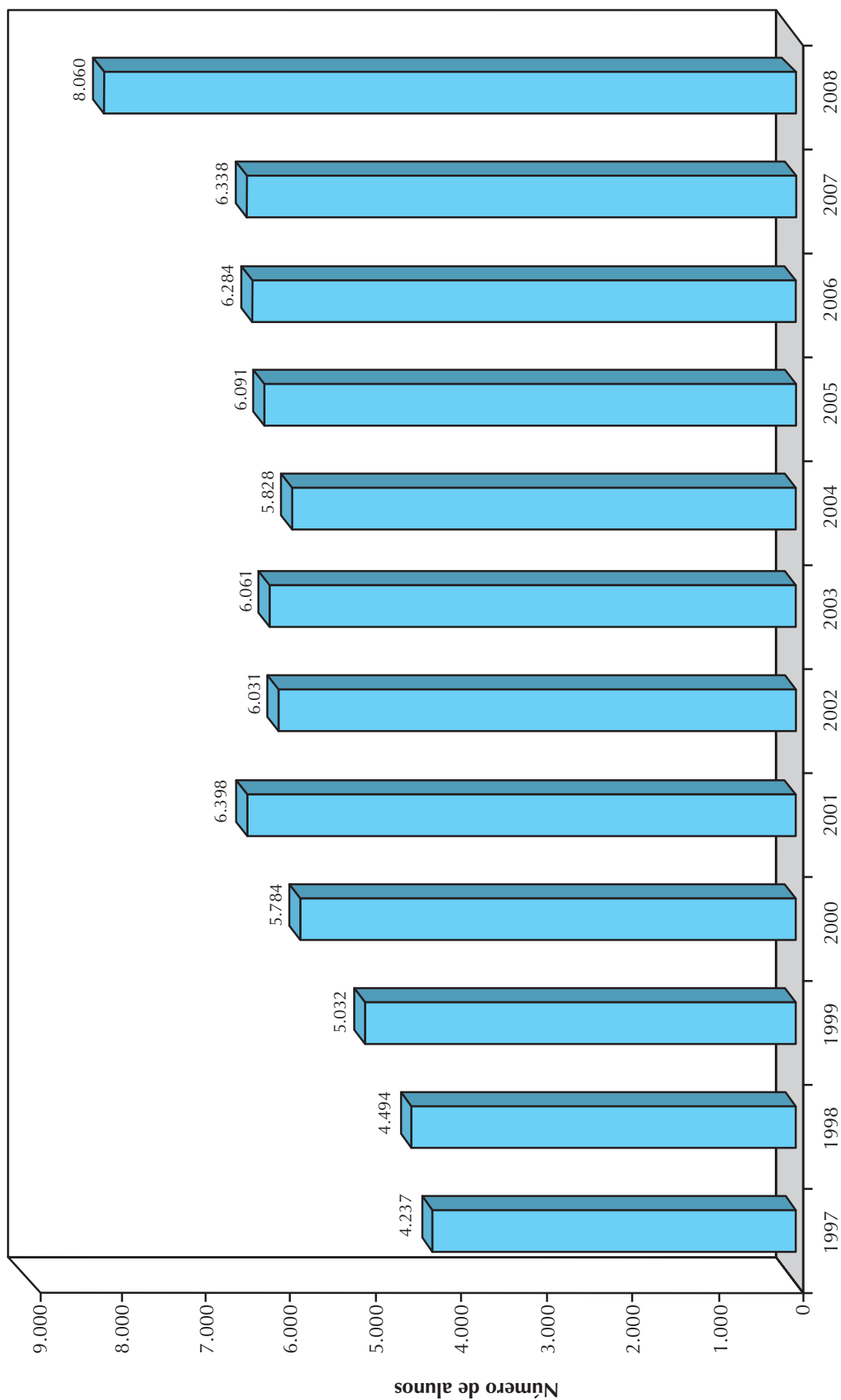
continuação

CÂMPUS	U.U.	CURSO(S) E ÁREA(S) DE CONCENTRAÇÃO	TOTAL		TOTAL GERAL
			M	D	
S. J. DOS CAMPOS	FO	BIOPATOLOGIA BUCAL	47	53	100
		ODONTOLOGIA RESTAURADORA	36	42	78
		SUBTOTAL	83	95	178
SÃO PAULO	IA	ARTES	90	–	90
		MÚSICA	57	16	73
		SUBTOTAL	147	16	163
	IFT	FÍSICA	33	51	84
SUBTOTAL		33	51	84	
	TOTAL	8.060	4.886	12.946	

(Gráfico 2.03-1) Alunos Matriculados na Pós-Graduação



(Gráfico 2.03-2) Alunos Matriculados no Mestrado



(Gráfico 2.03-3) Alunos Matriculados no Doutorado

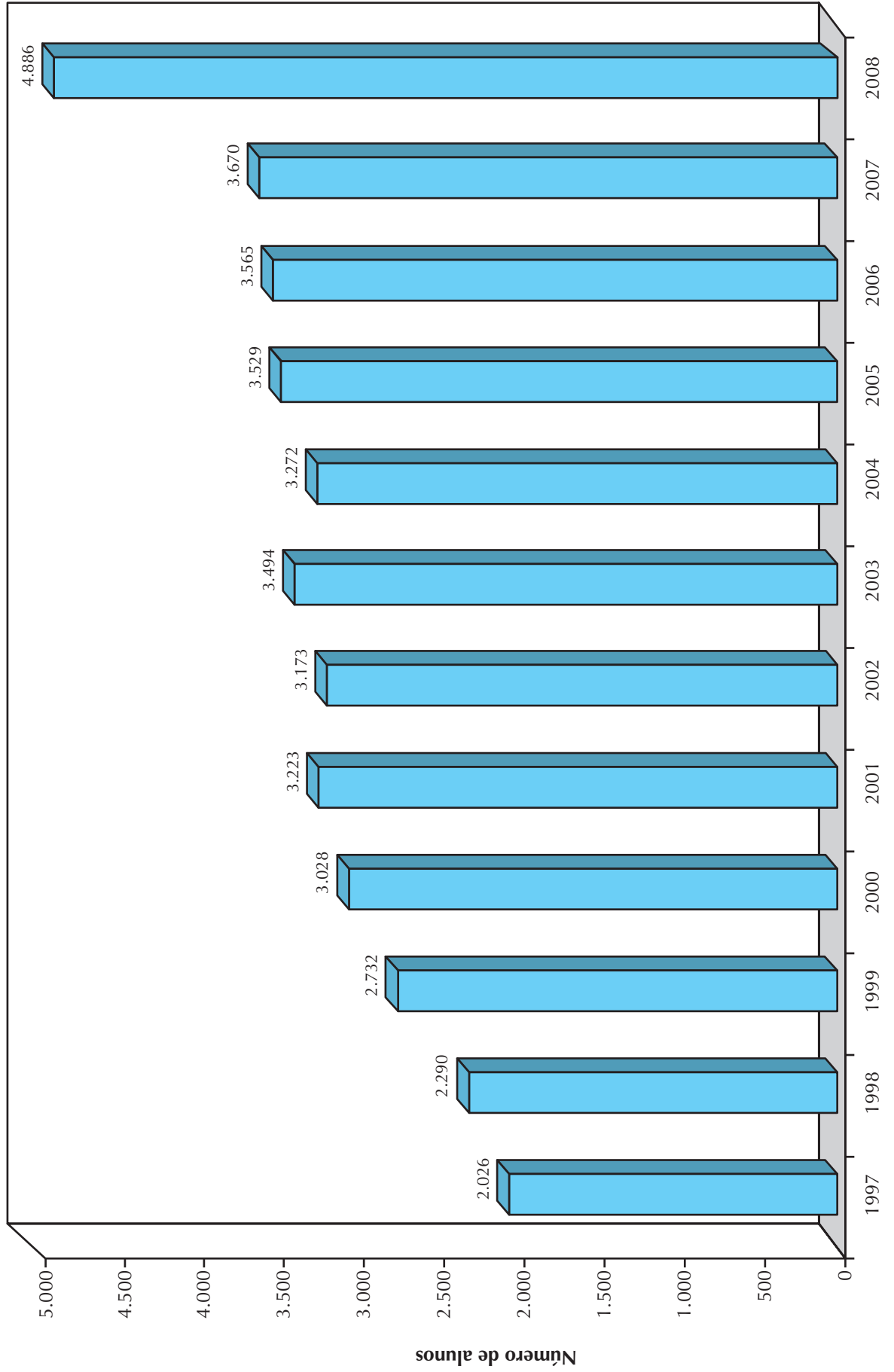


Tabela 2.04 – Distribuição dos Alunos Formados na Pós-Graduação, Mestrado e Doutorado, por Unidade, Programa e Área de Concentração – 1997.

CÂMPUS	U.U.	CURSO(S) E ÁREA(S) DE CONCENTRAÇÃO	TOTAL		TOTAL GERAL	
			M	D		
ARAÇATUBA	FO	ODONTOLOGIA: CIRURGIA E TRAUMATOLOGIA BUCO-MAXILO-FACIAL	4	11	15	
		ODONTOLOGIA: ODONTOPEDIATRIA	1	1	2	
		ODONTOLOGIA: ODONTOLOGIA PREVENTIVA E SOCIAL	4	0	4	
		ODONTOLOGIA: ESTOMATOLOGIA	0	0	0	
		SUBTOTAL	9	12	21	
ARARAQUARA	FCF	ALIMENTOS E NUTRIÇÃO - ÁREAS DE:				
		- CIÊNCIA DOS ALIMENTOS	2	0	2	
		- CIÊNCIAS NUTRICIONAIS	2	0	2	
		CIÊNCIAS FARMACÊUTICAS				
		ÁREA DE PESQUISA E DESENVOLVIMENTO DE FÁRMACOS E MEDICAMENTOS	0	0	0	
			ANÁLISES CLÍNICAS			
			ÁREA DE ANÁLISES CLÍNICAS	0	0	0
			SUBTOTAL	4	0	4
	FCL	LETRAS - LINGÜÍSTICA E LÍNGUA PORTUGUESA	13	4	17	
		LETRAS - ESTUDOS LITERÁRIOS	4	4	8	
SOCIOLOGIA-SOCIOLOGIA		13	2	15		
		SUBTOTAL	30	10	40	
FO	PÓS-GRADUAÇÃO EM ODONTOLOGIA					
	ÁREA DE ODONTOPEDIATRIA	5	1	6		
	ÁREA DE DENTÍSTICA RESTAURADORA	9	6	15		
	ÁREA DE ENDODONTIA	4	1	5		
	ÁREA DE PERIODONTIA	8	1	9		
	ÁREA DE ORTODONTIA	4	1	5		
		ÁREA DE PRÓTESE	0	0	0	
		SUBTOTAL	30	10	40	
IQ	QUÍMICA - FÍSICO-QUÍMICA	10	4	14		
	QUÍMICA - QUÍMICA ANALÍTICA	12	7	19		
	QUÍMICA - QUÍMICA INORGÂNICA	10	7	17		
	QUÍMICA - QUÍMICA ORGÂNICA	5	5	10		
	BIOTECNOLOGIA - BIOT	4	1	5		
		SUBTOTAL	41	24	65	
ASSIS	FCL	HISTÓRIA				
		HISTÓRIA E SOCIEDADE	14	6	20	
		LETRAS				
		FILOLOGIA E LINGÜÍSTICA PORTUGUESA	7	10	17	
		TEORIA LITERÁRIA E LITERATURA COMPARADA	10	4	14	
		LITERATURAS DE LÍNGUA PORTUGUESA	6	1	7	
		PSICOLOGIA				
		PSICOLOGIA E SOCIEDADE	0	0	0	
		SUBTOTAL	37	21	58	
BAURU	FAAC	PROJETO, ARTE E SOCIEDADE - COMUNICAÇÕES E POÉTICAS VISUAIS	16	0	16	
		PROJETO, ARTE E SOCIEDADE - DESENHO INDUSTRIAL	3	0	3	
		PROJETO, ARTE E SOCIEDADE - PLANEJAMENTO URBANO E REGIONAL: ASSENTAMENTOS HUMANOS	3	0	3	
		SUBTOTAL	22	0	22	
			SUBTOTAL	0	0	0
		SUBTOTAL	0	0	0	
FCA	AGRICULTURA	10	5	15		
	ENERGIA NA AGRICULTURA	16	8	24		
	HORTICULTURA	5	7	12		
	IRRIGAÇÃO E DRENAGEM	7	7	14		
	PROTEÇÃO DE PLANTAS	6	3	9		
	SUBTOTAL	44	30	74		
BOTUCATU	FM	GINECOLOGIA	3	2	5	
		OBSTETRÍCIA	1	0	1	
		ANESTESIOLOGIA	2	0	2	
		ANESTESIOLOGIA EXPERIMENTAL	0	1	1	
			PEDIATRIA	1	0	1
			DOENÇAS TROPICAIS			
			MEDICINA TROPICAL	0	0	0
			BIOLOGIA TROPICAL	4	0	4
			PATOLOGIA	3	3	6
			CIRURGIA			
		BASES GERAIS DA CIRURGIA E CIRURGIA EXPERIMENTAL	6	1	7	

continuação

CÂMPUS	U.U.	CURSO(S) E ÁREA(S) DE CONCENTRAÇÃO	TOTAL		TOTAL GERAL
			M	D	
BOTUCATU	FM	FISIOPATOLOGIA EM CLÍNICA MÉDICA			
		METABOLISMO E NUTRIÇÃO	0	6	6
		CARDIOLOGIA	1	0	1
		NEFROLOGIA	0	1	1
		SUBTOTAL	21	14	35
	FMVZ	PÓS-GRADUAÇÃO EM MEDICINA VETERINÁRIA			
		ÁREA DE CLÍNICA VETERINÁRIA	7	0	7
		ÁREA DE CIRURGIA VETERINÁRIA	3	0	3
		ÁREA DE REPRODUÇÃO ANIMAL	5	0	5
		ÁREA DE VIGILÂNCIA SANITÁRIA	1	0	1
		PÓS-GRADUAÇÃO EM ZOOTECNIA			
		ÁREA DE NUTRIÇÃO E PRODUÇÃO ANIMAL	5	1	6
		SUBTOTAL	21	1	22
	IB	CIÊNCIAS BIOLÓGICAS:			
		ANATOMIA	5	7	12
BOTÂNICA		4	4	8	
FARMACOLOGIA		10	0	10	
GENÉTICA		17	14	31	
ZOOLOGIA		17	3	20	
	SUBTOTAL	53	28	81	
FRANCA	FHDSS	SERVIÇO SOCIAL	12	5	17
		HISTÓRIA	22	0	22
		DIREITO	6	0	6
		SUBTOTAL	40	5	45
GUARATINGUETÁ	FE	ENGENHARIA MECÂNICA			
		TRANSMISSÃO E CONVERSÃO DE ENERGIA	7	0	7
		PROJETOS E MATERIAIS	8	0	8
		FÍSICA			
		FÍSICA DE PLASMAS	1	0	1
	SUBTOTAL	16	0	16	
I. SOLTEIRA	FE	CURSO DE PÓS-GRADUAÇÃO EM ENGENHARIA ELÉTRICA/ AUTOMAÇÃO	12	0	12
		CURSO DE PÓS-GRADUAÇÃO EM AGRONOMIA			
		SISTEMAS DE PRODUÇÃO	4	0	4
		CURSO DE PÓS-GRADUAÇÃO EM ZOOTECNIA			
		SISTEMAS DE PRODUÇÃO ANIMAL	0	0	0
	SUBTOTAL	16	0	16	
JABOTICABAL	FCAVJ	AGRONOMIA			
		PRODUÇÃO VEGETAL	12	19	31
		GENÉTICA E MELHORAMENTO DE PLANTAS	13	0	13
		ENTOMOLOGIA AGRÍCOLA	7	0	7
		PRODUÇÃO E TECNOLOGIA DE SEMENTES	16	0	16
		USO E MANEJO DO SOLO E DA ÁGUA	0	0	0
		ZOOTECNIA			
		PRODUÇÃO ANIMAL	14	16	30
		MELHORAMENTO GENÉTICO ANIMAL	8	0	8
		MEDICINA VETERINÁRIA			
		PATOLOGIA ANIMAL	13	0	13
		MEDICINA VETERINÁRIA PREVENTIVA	6	0	6
		CIRURGIA VETERINÁRIA	9	0	9
		MICROBIOLOGIA			
		MICROBIOLOGIA	0	0	0
	SUBTOTAL	98	35	133	
C. AQUÍCULT.	CAUNESP	AQUÍCULTURA:			
		AQUÍCULTURA	5	0	5
		BIOLOGIA DE ORGANISMOS AQUÁTICOS	0	1	1
	SUBTOTAL	5	1	6	
MARÍLIA	FFCMa	EDUCAÇÃO: "ENSINO NA EDUCAÇÃO BRASILEIRA"	26	8	34
		FILOSOFIA: "CIÊNCIA COGNITIVA E FILOSOFIA DA MENTE"	0	0	0
		SUBTOTAL	26	8	34
P. PRUDENTE	FCT	PÓS-GRADUAÇÃO EM GEOGRAFIA - AC: DESENVOLVIMENTO REGIONAL E PLANEJAMENTO AMBIENTAL	13	0	13
		PÓS-GRADUAÇÃO EM CIÊNCIAS CARTOGRÁFICAS - AC: AQUISIÇÃO, ANÁLISE E REPRESENTAÇÃO DE INFORMAÇÕES ESPACIAIS	0	0	0
		SUBTOTAL	13	0	13

continuação

CÂMPUS	U.U.	CURSO(S) E ÁREA(S) DE CONCENTRAÇÃO	TOTAL		TOTAL GERAL	
			M	D		
RIO CLARO	IB	CIÊNCIAS BIOLÓGICAS				
		BIOLOGIA CELULAR E MOLECULAR	4	0	4	
		BIOLOGIA VEGETAL	10	11	21	
		MICROBIOLOGIA APLICADA	8	5	13	
		ZOOLOGIA	10	7	17	
		CIÊNCIAS DA MOTRICIDADE				
	MOTRICIDADE HUMANA	3	0	3		
			SUBTOTAL	35	23	58
	IGCE	GEOGRAFIA - ÁREA CONC. ORGANIZAÇÃO DO ESPAÇO	3	15	18	
		GEOGRAFIA - ÁREA - CONC. ANÁLISE DA INFORMAÇÃO ESPACIAL	0	0	0	
		GEOCIÊNCIAS - ÁREA CONC. GEOLOGIA REGIONAL	7	3	10	
		GEOCIÊNCIAS - ÁREA CONC. GEOCIÊNCIAS E MEIO AMBIENTE	9	6	15	
		EDUCAÇÃO MATEMÁTICA - ÁREA CONC. ENSINO E APRENDIZAGEM	23	1	24	
		MATEMÁTICA E SEUS FUNDAMENTOS FILOSÓFICO-CIENTÍFICOS	1	0	1	
FUNDAMENTOS DA MATEMÁTICA		0	0	0		
		SUBTOTAL	43	25	68	
C. EST. AMB.	CEA	CONSERVAÇÃO E MANEJO DE RECURSOS - ÁREA DE CONCENTRAÇÃO - GESTÃO INTEGRADA DE RECURSOS	0	0	0	
		SUBTOTAL	0	0	0	
S.J. DO RIO PRETO	IBILCE	LETRAS				
		LITERATURA BRASILEIRA	2	0	2	
		TEORIA DA LITERATURA	3	2	5	
		CIÊNCIAS BIOLÓGICAS				
		GENÉTICA	6	1	7	
		CIÊNCIAS MATEMÁTICAS				
		MATEMÁTICA	6	0	6	
		MATEMÁTICA APLICADA E COMPUTACIONAL	20	0	20	
		FÍSICA				
BIOFÍSICA MOLECULAR	2	0	2			
		SUBTOTAL	39	3	42	
S.J.CAMPOS	FO	CURSO DE PÓS-GRADUAÇÃO EM ODONTOLOGIA:				
		ÁREA DE ODONTOLOGIA RESTAURADORA	1	0	1	
		ÁREA DE PRÓTESE BUCO-MAXILO-FACIAL	4	0	4	
		ÁREA DE PRÓTESE PARCIAL FIXA	9	1	10	
		ÁREA DE RADIOLOGIA ODONTOLÓGICA	1	0	1	
		SUBTOTAL	15	1	16	
SÃO PAULO	IA	PÓS-GRADUAÇÃO EM ARTES				
		ARTES VISUAIS	4	0	4	
		MÚSICA	6	0	6	
			SUBTOTAL	10	0	10
	IFT	FÍSICA				
		FÍSICA TEÓRICA	10	10	20	
		SUBTOTAL	10	10	20	
TOTAL			678	261	939	

Tabela 2.04 – Distribuição dos Alunos Formados na Pós-Graduação, Mestrado e Doutorado, por Unidade, Programa e Área de Concentração – 1998.

CÂMPUS	U.U.	CURSO(S) E ÁREA(S) DE CONCENTRAÇÃO	TOTAL		TOTAL GERAL
			M	D	
ARAÇATUBA	FO	ODONTOLOGIA: CIRURGIA E TRAUMATOLOGIA BUCO-MAXILO-FACIAL	6	8	14
		ODONTOLOGIA: ODONTOPEDIATRIA	4	6	10
		ODONTOLOGIA: ODONTOLOGIA PREVENTIVA E SOCIAL	2	1	3
		ODONTOLOGIA: ESTOMATOLOGIA	0	1	1
		SUBTOTAL	12	16	28
ARARAQUARA	FCF	ALIMENTOS E NUTRIÇÃO - ÁREAS DE:			
		- CIÊNCIA DOS ALIMENTOS	6	0	6
		- CIÊNCIAS NUTRICIONAIS	14	0	14
		CIÊNCIAS FARMACÊUTICAS			
		ÁREA DE PESQUISA E DESENVOLVIMENTO DE FÁRMACOS E MEDICAMENTOS	1	0	1
	FCL	ANÁLISES CLÍNICAS			
		ÁREA DE ANÁLISES CLÍNICAS	0	0	0
		SUBTOTAL	21	0	21
		LETRAS - LINGÜÍSTICA E LÍNGUA PORTUGUESA	39	45	84
		LETRAS - ESTUDOS LITERÁRIOS	48	6	54
	FO	SOCIOLOGIA-SOCIOLOGIA	14	11	25
		EDUCAÇÃO - EDUCAÇÃO ESCOLAR	0	0	0
		ECONOMIA - HISTÓRIA ECONÔMICA	0	0	0
		SUBTOTAL	101	62	163
		FO	PÓS-GRADUAÇÃO EM ODONTOLOGIA		
ÁREA DE ODONTOPEDIATRIA	1		3	4	
ÁREA DE DENTÍSTICA RESTAURADORA	8		2	10	
ÁREA DE ENDODONTIA	1		1	2	
ÁREA DE PERIODONTIA	5		3	8	
ÁREA DE ORTODONTIA	2		0	2	
ÁREA DE PRÓTESE	3		0	3	
SUBTOTAL	20	9	29		
IQ	QUÍMICA - FÍSICO-QUÍMICA	2	2	4	
	QUÍMICA - QUÍMICA ANALÍTICA	10	3	13	
	QUÍMICA - QUÍMICA INORGÂNICA	3	4	7	
	QUÍMICA - QUÍMICA ORGÂNICA	5	0	5	
	BIOTECNOLOGIA - BIOT	10	0	10	
SUBTOTAL	30	9	39		
ASSIS	FCL	HISTÓRIA			
		HISTÓRIA E SOCIEDADE	16	6	22
		LETRAS			
		FILOGIA E LINGÜÍSTICA PORTUGUESA	6	3	9
		TEORIA LITERÁRIA E LITERATURA COMPARADA	7	2	9
		LITERATURAS DE LÍNGUA PORTUGUESA	4	5	9
		PSICOLOGIA			
PSICOLOGIA E SOCIEDADE	0	0	0		
SUBTOTAL	33	16	49		
BAURUR	FAAC	PROJETO, ARTE E SOCIEDADE - COMUNICAÇÕES E POÉTICAS VISUAIS	37	0	37
		PROJETO, ARTE E SOCIEDADE - DESENHO INDUSTRIAL	8	0	8
		PROJETO, ARTE E SOCIEDADE - PLANEJAMENTO URBANO E REGIONAL: ASSENTAMENTOS HUMANOS	10	0	10
		SUBTOTAL	55	0	55
		ENSINO DE CIÊNCIAS	0	0	0
	SUBTOTAL	0	0	0	
	ENGENHARIA ÁREA DE CONC. ENGENHARIA INDUSTRIAL	0	2	2	
SUBTOTAL	0	2	2		
BOTUCATU	FCA	AGRICULTURA	7	12	19
		ENERGIA NA AGRICULTURA	13	21	34
		HORTICULTURA	5	6	11
		IRRIGAÇÃO E DRENAGEM	5	6	11
		PROTEÇÃO DE PLANTAS	5	5	10
	SUBTOTAL	35	50	85	
	FM	GINECOLOGIA	5	2	7
		OBSTETRÍCIA	3	1	4
		ANESTESIOLOGIA EXPERIMENTAL/ANESTESIOLOGIA	11	4	15
		PEDIATRIA	3	1	4
DOENÇAS TROPICAIS					
MEDICINA TROPICAL/BIOLOGIA TROPICAL	14	2	16		

continuação

CÂMPUS	U.U.	CURSO(S) E ÁREA(S) DE CONCENTRAÇÃO	TOTAL		TOTAL GERAL	
			M	D		
BOTUCATU	FM	PATOLOGIA	4	4	8	
		CIRURGIA				
		BASES GERAIS DA CIRURGIA E CIRURGIA EXPERIMENTAL	3	5	8	
		FISIOPATOLOGIA EM CLÍNICA MÉDICA				
		METABOLISMO E NUTRIÇÃO	2	1	3	
		CARDIOLOGIA	1	0	1	
		NEFROLOGIA	1	1	2	
	SAÚDE PÚBLICA	0	0	0		
		SUBTOTAL	47	21	68	
	FMVZ	PÓS-GRADUAÇÃO EM MEDICINA VETERINÁRIA				
		ÁREA DE CLÍNICA VETERINÁRIA	3	2	5	
		ÁREA DE CIRURGIA VETERINÁRIA	7	3	10	
		ÁREA DE REPRODUÇÃO ANIMAL	6	0	6	
		ÁREA DE VIGILÂNCIA SANITÁRIA	6	0	6	
		PÓS-GRADUAÇÃO EM ZOOTECNIA				
	ÁREA DE NUTRIÇÃO E PRODUÇÃO ANIMAL	7	5	12		
		SUBTOTAL	29	10	39	
	IB	CIÊNCIAS BIOLÓGICAS:				
		ANATOMIA	5	6	11	
		BOTÂNICA	8	2	10	
		FARMACOLOGIA	11	0	11	
GENÉTICA		10	2	12		
ZOOLOGIA		9	4	13		
	SUBTOTAL	43	14	57		
FRANCA	FHDSS	SERVIÇO SOCIAL	14	3	17	
		HISTÓRIA	16	0	16	
		DIREITO	13	0	13	
		SUBTOTAL	43	3	46	
GUARATINGUETÁ	FE	ENGENHARIA MECÂNICA				
		TRANSMISSÃO E CONVERSÃO DE ENERGIA	5	2	7	
		PROJETOS E MATERIAIS	10	0	10	
		FÍSICA APLICADA	4	0	4	
		FÍSICA - DINÂMICA ORBITAL E PLANETOLOGIA	0	0	0	
		FÍSICA - FÍSICA DE PARTÍCULAS E CAMPOS	0	0	0	
	SUBTOTAL	19	2	21		
I. SOLTEIRA	FE	CURSO DE PÓS-GRADUAÇÃO EM ENGENHARIA ELÉTRICA/ AUTOMAÇÃO	20	0	20	
		CURSO DE PÓS-GRADUAÇÃO EM AGRONOMIA				
		SISTEMAS DE PRODUÇÃO	3	0	3	
		CURSO DE PÓS-GRADUAÇÃO EM ZOOTECNIA				
		SISTEMAS DE PRODUÇÃO ANIMAL	7	2	9	
		CIÊNCIA DOS MATERIAIS - FÍSICA DA MATÉRIA CONDENSADA	0	0	0	
		ENGENHARIA MECÂNICA	0	0	0	
	SUBTOTAL	30	2	32		
JABOTICABAL	FCAVJ	AGRONOMIA				
		PRODUÇÃO VEGETAL	15	9	24	
		GENÉTICA E MELHORAMENTO DE PLANTAS	12	0	12	
		ENTOMOLOGIA AGRÍCOLA	8	0	8	
		PRODUÇÃO E TECNOLOGIA DE SEMENTES	1	0	1	
		USO E MANEJO DO SOLO E DA ÁGUA	1	0	1	
		ZOOTECNIA				
		PRODUÇÃO ANIMAL	16	14	30	
		MELHORAMENTO GENÉTICO ANIMAL	9	0	9	
		MEDICINA VETERINÁRIA				
		PATOLOGIA ANIMAL	11	1	12	
		MEDICINA VETERINÁRIA PREVENTIVA	10	0	10	
		CIRURGIA VETERINÁRIA	7	0	7	
		MICROBIOLOGIA				
		MICROBIOLOGIA	0	0	0	
			SUBTOTAL	90	24	114
		C. AQUÍCULT.	CAUNESP	AQUÍCULTURA:		
AQUÍCULTURA	2			4	6	
BIOLOGIA DE ORGANISMOS AQUÁTICOS	2			2	4	
SUBTOTAL	4			6	10	
MARÍLIA	FFCMa	EDUCAÇÃO: "ENSINO NA EDUCAÇÃO BRASILEIRA"	32	18	50	
		FILOSOFIA: "CIÊNCIA COGNITIVA E FILOSOFIA DA MENTE"	0	0	0	
		SUBTOTAL	32	18	50	

continuação

CÂMPUS	U.U.	CURSO(S) E ÁREA(S) DE CONCENTRAÇÃO	TOTAL		TOTAL GERAL
			M	D	
P. PRUDENTE	FCT	PÓS-GRADUAÇÃO EM GEOGRAFIA - AC: DESENVOLVIMENTO REGIONAL E PLANEJAMENTO AMBIENTAL	15	3	18
		PÓS-GRADUAÇÃO EM CIÊNCIAS CARTOGRÁFICAS - AC: AQUISIÇÃO, ANÁLISE E REPRESENTAÇÃO DE INFORMAÇÕES ESPACIAIS	0	0	0
		SUBTOTAL	15	3	18
RIO CLARO	IB	CIÊNCIAS BIOLÓGICAS			
		BIOLOGIA CELULAR E MOLECULAR	8	2	10
		BIOLOGIA VEGETAL	9	12	21
		MICROBIOLOGIA APLICADA	8	4	12
		ZOOLOGIA	13	8	21
		SUBTOTAL	50	26	76
	IGCE	GEOGRAFIA - ÁREA CONC. ORGANIZAÇÃO DO ESPAÇO	4	15	19
		GEOGRAFIA - ÁREA - CONC. ANÁLISE DA INFORMAÇÃO ESPACIAL	1	2	3
		GEOCIÊNCIAS - ÁREA CONC. GEOLOGIA REGIONAL	15	5	20
		GEOCIÊNCIAS - ÁREA CONC. GEOCIÊNCIAS E MEIO AMBIENTE	10	4	14
EDUCAÇÃO MATEMÁTICA - ÁREA CONC. ENSINO E APRENDIZAGEM	14	3	17		
MATEMÁTICA E SEUS FUNDAMENTOS FILOSÓFICO-CIENTÍFICOS	14	3	17		
SUBTOTAL	58	32	90		
C. EST. AMB.	CEA	CONSERVAÇÃO E MANEJO DE RECURSOS - ÁREA DE CONCENTRAÇÃO - GESTÃO INTEGRADA DE RECURSOS	1	0	1
		SUBTOTAL	1	0	1
S.J. DO RIO PRETO	IBILCE	LETRAS			
		LITERATURA BRASILEIRA	3	4	7
		TEORIA DA LITERATURA	2	4	6
		CIÊNCIAS BIOLÓGICAS			
		GENÉTICA	5	4	9
		CIÊNCIAS MATEMÁTICAS			
		MATEMÁTICA	1	0	1
		MATEMÁTICA APLICADA E COMPUTACIONAL	8	0	8
FÍSICA					
BIOFÍSICA MOLECULAR	9	0	9		
SUBTOTAL	28	12	40		
S.J. CAMPOS	FO	CURSO DE PÓS-GRADUAÇÃO EM ODONTOLOGIA:			
		ÁREA DE ODONTOLOGIA RESTAURADORA	6	1	7
		ÁREA DE PRÓTESE BUCO-MAXILO-FACIAL	0	0	0
		ÁREA DE PRÓTESE PARCIAL FIXA	0	0	0
		ÁREA DE RADIOLOGIA ODONTOLÓGICA	5	1	6
		ÁREA DE BIOPATOLOGIA BUCAL	0	0	0
SUBTOTAL	11	2	13		
SÃO PAULO	IA	PÓS-GRADUAÇÃO EM ARTES			
		ARTES VISUAIS	3	0	3
		MÚSICA	4	0	4
	SUBTOTAL	7	0	7	
	IFT	FÍSICA			
FÍSICA TEÓRICA		7	18	25	
SUBTOTAL	7	18	25		
TOTAL			821	357	1.178

Tabela 2.04 – Distribuição dos Alunos Formados na Pós-Graduação, Mestrado e Doutorado, por Unidade, Programa e Área de Concentração – 1999.

CÂMPUS	U.U.	CURSO(S) E ÁREA(S) DE CONCENTRAÇÃO	TOTAL		TOTAL GERAL
			M	D	
ARAÇATUBA	FO	ODONTOLOGIA: CIRURGIA E TRAUMATOLOGIA BUCO-MAXILO-FACIAL	6	5	11
		ODONTOLOGIA: ODONTOPEDIATRIA	4	1	5
		ODONTOLOGIA: ODONTOLOGIA PREVENTIVA E SOCIAL	5	3	8
		ODONTOLOGIA: ESTOMATOLOGIA	0	1	1
		SUBTOTAL	15	10	25
ARARAQUARA	FCF	ALIMENTOS E NUTRIÇÃO - ÁREAS DE:			
		- CIÊNCIA DOS ALIMENTOS	3	0	3
		- CIÊNCIAS NUTRICIONAIS	8	0	8
		CIÊNCIAS FARMACÊUTICAS			
		ÁREA DE PESQUISA E DESENVOLVIMENTO DE FÁRMACOS E MEDICAMENTOS	1	0	1
	FCL	ANÁLISES CLÍNICAS			
		ÁREA DE ANÁLISES CLÍNICAS	0	0	0
		SUBTOTAL	12	0	12
		LETRAS - LINGÜÍSTICA E LÍNGUA PORTUGUESA	5	8	13
		LETRAS - ESTUDOS LITERÁRIOS	12	8	20
	FO	SOCIOLOGIA-SOCIOLOGIA	7	12	19
		EDUCAÇÃO - EDUCAÇÃO ESCOLAR	1	0	1
		ECONOMIA - HISTÓRIA ECONÔMICA	0	0	0
		SUBTOTAL	25	28	53
		IQ	PÓS-GRADUAÇÃO EM ODONTOLOGIA		
ÁREA DE ODONTOPEDIATRIA	3		7	10	
ÁREA DE DENTÍSTICA RESTAURADORA	6		3	9	
ÁREA DE ENDODONTIA	2		1	3	
ÁREA DE PERIODONTIA	4		3	7	
ÁREA DE ORTODONTIA	2		2	4	
ÁREA DE PRÓTESE	3		0	3	
SUBTOTAL	20	16	36		
ASSIS	FCL	QUÍMICA - FÍSICO-QUÍMICA	3	2	5
		QUÍMICA - QUÍMICA ANALÍTICA	2	3	5
		QUÍMICA - QUÍMICA INORGÂNICA	4	4	8
		QUÍMICA - QUÍMICA ORGÂNICA	2	1	3
		BIOTECNOLOGIA - BIOT	16	0	16
		SUBTOTAL	27	10	37
BAURU	FAAC	HISTÓRIA			
		HISTÓRIA E SOCIEDADE	19	7	26
		LETRAS			
		FILOGIA E LINGÜÍSTICA PORTUGUESA	9	3	12
		TEORIA LITERÁRIA E LITERATURA COMPARADA	5	1	6
FC	FE	LITERATURAS DE LÍNGUA PORTUGUESA	4	4	8
		PSICOLOGIA			
		PSICOLOGIA E SOCIEDADE	7	0	7
		SUBTOTAL	44	15	59
		COMUNICAÇÕES E POÉTICAS VISUAIS - POÉTICAS VISUAIS	11	0	11
COMUNICAÇÕES E POÉTICAS VISUAIS - CULTURA DE MASSA	9	0	9		
PROJETO, ARTE E SOCIEDADE - DESENHO INDUSTRIAL	1	0	1		
PROJETO, ARTE E SOCIEDADE - PLANEJAMENTO URBANO E REGIONAL: ASSENTAMENTOS HUMANOS	5	0	5		
SUBTOTAL	26	0	26		
BOTUCATU	FCA	ENSINO DE CIÊNCIAS	0	0	0
		SUBTOTAL	0	0	0
		ENGENHARIA ÁREA DE CONC. ENGENHARIA INDUSTRIAL	2	0	2
		SUBTOTAL	2	0	2
		AGRICULTURA	9	7	16
ENERGIA NA AGRICULTURA	14	23	37		
HORTICULTURA	9	4	13		
IRRIGAÇÃO E DRENAGEM	7	2	9		
PROTEÇÃO DE PLANTAS	9	5	14		
SUBTOTAL	48	41	89		
FM		GINECOLOGIA	10	1	11
		OBSTETRÍCIA	4	2	6
		ANESTESIOLOGIA EXPERIMENTAL/ANESTESIOLOGIA	8	3	11
		PEDIATRIA	4	1	5
		DOENÇAS TROPICAIS			
MEDICINA TROPICAL/BIOLOGIA TROPICAL	8	1	9		

continuação

CÂMPUS	U.U.	CURSO(S) E ÁREA(S) DE CONCENTRAÇÃO	TOTAL		TOTAL GERAL
			M	D	
BOTUCATU	FM	PATOLOGIA	1	5	6
		CIRURGIA			
		BASES GERAIS DA CIRURGIA E CIRURGIA EXPERIMENTAL	7	4	11
		FISIOPATOLOGIA EM CLÍNICA MÉDICA			
		METABOLISMO E NUTRIÇÃO	6	2	8
		CARDIOLOGIA	2	2	4
		NEFROLOGIA	1	2	3
	SAÚDE PÚBLICA	1	0	1	
		SUBTOTAL	52	23	75
	FMVZ	PÓS-GRADUAÇÃO EM MEDICINA VETERINÁRIA			
		ÁREA DE CLÍNICA VETERINÁRIA	20	1	21
		ÁREA DE CIRURGIA VETERINÁRIA	5	5	10
		ÁREA DE REPRODUÇÃO ANIMAL	8	2	10
		ÁREA DE VIGILÂNCIA SANITÁRIA	7	0	7
		PÓS-GRADUAÇÃO EM ZOOTECNIA			
	ÁREA DE NUTRIÇÃO E PRODUÇÃO ANIMAL	5	2	7	
		SUBTOTAL	45	10	55
	IB	CIÊNCIAS BIOLÓGICAS:			
		ANATOMIA	8	6	14
		BOTÂNICA	7	10	17
		FARMACOLOGIA	5	0	5
		GENÉTICA	12	4	16
	ZOOLOGIA	24	11	35	
	SUBTOTAL	56	31	87	
FRANCA	FHDSS	SERVIÇO SOCIAL	6	2	8
		HISTÓRIA	21	0	21
		DIREITO	12	1	13
	SUBTOTAL	39	3	42	
GUARATINGUETÁ	FE	ENGENHARIA MECÂNICA			
		TRANSMISSÃO E CONVERSÃO DE ENERGIA	8	3	11
		PROJETOS E MATERIAIS	5	3	8
		FÍSICA APLICADA	4	0	4
		FÍSICA - DINÂMICA ORBITAL E PLANETOLOGIA	0	0	0
		FÍSICA - FÍSICA DE PARTÍCULAS E CAMPOS	1	0	1
	SUBTOTAL	18	6	24	
I. SOLTEIRA	FE	CURSO DE PÓS-GRADUAÇÃO EM ENGENHARIA ELÉTRICA/ AUTOMAÇÃO	12	0	12
		CURSO DE PÓS-GRADUAÇÃO EM AGRONOMIA			
		SISTEMAS DE PRODUÇÃO	10	0	10
		CURSO DE PÓS-GRADUAÇÃO EM ZOOTECNIA			
		SISTEMAS DE PRODUÇÃO ANIMAL	4	2	6
		CIÊNCIA DOS MATERIAIS - FÍSICA DA MATÉRIA CONDENSADA	1	0	1
		ENGENHARIA MECÂNICA	0	0	0
	SUBTOTAL	27	2	29	
JABOTICABAL	FCAVJ	AGRONOMIA			
		PRODUÇÃO VEGETAL	15	13	28
		GENÉTICA E MELHORAMENTO DE PLANTAS	13	0	13
		ENTOMOLOGIA AGRÍCOLA	8	0	8
		PRODUÇÃO E TECNOLOGIA DE SEMENTES	4	0	4
		USO E MANEJO DO SOLO E DA ÁGUA	4	1	5
		ZOOTECNIA			
		PRODUÇÃO ANIMAL	11	22	33
		MELHORAMENTO GENÉTICO ANIMAL	11	1	12
		MEDICINA VETERINÁRIA			
		PATOLOGIA ANIMAL	5	7	12
		MEDICINA VETERINÁRIA PREVENTIVA	24	0	24
		CIRURGIA VETERINÁRIA	10	0	10
		CLÍNICA MÉDICA VETERINÁRIA	0	0	0
		REPRODUÇÃO ANIMAL	0	0	0
		MICROBIOLOGIA			
		MICROBIOLOGIA	7	0	7
	SUBTOTAL	112	44	156	
C. AQUÍCULT.	CAUNESP	AQUÍCULTURA:			
		AQUÍCULTURA	6	2	8
		BIOLOGIA DE ORGANISMOS AQUÁTICOS	1	0	1
	SUBTOTAL	7	2	9	

continuação

CÂMPUS	U.U.	CURSO(S) E ÁREA(S) DE CONCENTRAÇÃO	TOTAL		TOTAL GERAL	
			M	D		
MARILIA	FFCMa	EDUCAÇÃO: "ENSINO NA EDUCAÇÃO BRASILEIRA"	32	22	54	
		FILOSOFIA: "CIÊNCIA COGNITIVA E FILOSOFIA DA MENTE"	1	0	1	
		CIÊNCIAS SOCIAIS - CIÊNCIAS SOCIAIS	0	0	0	
		CIÊNCIA DA INFORMAÇÃO - INFORMAÇÃO, TECNOLOGIA E CONHECIM.	0	0	0	
SUBTOTAL			33	22	55	
PPRUDENTE	FCT	PÓS-GRADUAÇÃO EM GEOGRAFIA - AC: DESENVOLVIMENTO REGIONAL E PLANEJAMENTO AMBIENTAL	17	0	17	
		PÓS-GRADUAÇÃO EM CIÊNCIAS CARTOGRÁFICAS - AC: AQUISIÇÃO, ANÁLISE E REPRESENTAÇÃO DE INFORMAÇÕES ESPACIAIS	0	0	0	
		SUBTOTAL	17	0	17	
RIO CLARO	IB	CIÊNCIAS BIOLÓGICAS				
		BIOLOGIA CELULAR E MOLECULAR	7	0	7	
		BIOLOGIA VEGETAL	10	10	20	
		MICROBIOLOGIA APLICADA	4	6	10	
		ZOOLOGIA	19	12	31	
		CIÊNCIAS DA MOTRICIDADE HUMANA	21	0	21	
	SUBTOTAL			61	28	89
	IGCE	GEOGRAFIA - ÁREA CONC. ORGANIZAÇÃO DO ESPAÇO	6	9	15	
		GEOGRAFIA - ÁREA - CONC. ANÁLISE DA INFORMAÇÃO ESPACIAL	3	3	6	
		GEOCIÊNCIAS - ÁREA CONC. GEOLOGIA REGIONAL	17	8	25	
		GEOCIÊNCIAS - ÁREA CONC. GEOCIÊNCIAS E MEIO AMBIENTE	13	7	20	
EDUCAÇÃO MATEMÁTICA - ÁREA CONC. ENSINO E APRENDIZAGEM		20	4	24		
MATEMÁTICA E SEUS FUNDAMENTOS FILOSÓFICO-CIENTÍFICOS		2	1	3		
FUNDAMENTOS DA MATEMÁTICA	0	0	0			
SUBTOTAL			61	32	93	
C. EST. AMB.	CEA	CONSERVAÇÃO E MANEJO DE RECURSOS - ÁREA DE CONCENTRAÇÃO - GESTÃO INTEGRADA DE RECURSOS	5	0	5	
		SUBTOTAL	5	0	5	
S.J. DO RIO PRETO	IBILCE	LETRAS				
		LITERATURA BRASILEIRA	8	2	10	
		TEORIA DA LITERATURA	7	8	15	
		CIÊNCIAS BIOLÓGICAS				
		GENÉTICA	6	5	11	
		CIÊNCIAS MATEMÁTICAS				
		ENGENHARIA E CIÊNCIA DOS ALIMENTOS	0	0	0	
		MATEMÁTICA	4	0	4	
		MATEMÁTICA APLICADA	11	0	11	
		FÍSICA				
BIOFÍSICA MOLECULAR	11	0	11			
SUBTOTAL			47	15	62	
S.J. CAMPOS	FO	CURSO DE PÓS-GRADUAÇÃO EM ODONTOLOGIA:				
		ÁREA DE ODONTOLOGIA RESTAURADORA	5	4	9	
		ÁREA DE PRÓTESE BUCO-MAXILO-FACIAL	7	0	7	
		ÁREA DE PRÓTESE PARCIAL FIXA	5	2	7	
		ÁREA DE RADIOLOGIA ODONTOLÓGICA	5	3	8	
		ÁREA DE BIOPATOLOGIA BUCAL	0	0	0	
SUBTOTAL			22	9	31	
SÃO PAULO	IA	PÓS-GRADUAÇÃO EM ARTES				
		ARTES VISUAIS	9	0	9	
		MÚSICA	5	0	5	
	SUBTOTAL			14	0	14
	IFT	FÍSICA				
FÍSICA TEÓRICA		20	5	25		
SUBTOTAL			20	5	25	
TOTAL			855	352	1.207	

Tabela 2.04 – Distribuição dos Alunos Formados na Pós-Graduação, Mestrado e Doutorado, por Unidade, Programa e Área de Concentração – 2000.

CÂMPUS	U.U.	CURSO(S) E ÁREA(S) DE CONCENTRAÇÃO	TOTAL		TOTAL GERAL
			M	D	
ARAÇATUBA	FO	ODONTOLOGIA: CIRURGIA E TRAUMATOLOGIA BUCO-MAXILO-FACIAL	6	4	10
		ODONTOLOGIA: ODONTOPEDIATRIA	6	3	9
		ODONTOLOGIA: ODONTOLOGIA PREVENTIVA E SOCIAL	4	4	8
		ODONTOLOGIA: ESTOMATOLOGIA	0	0	0
		SUBTOTAL	16	11	27
APARAUQUARA	FCF	ALIMENTOS E NUTRIÇÃO - ÁREAS DE: - CIÊNCIA DOS ALIMENTOS E NUTRIÇÃO	10	0	10
		CIÊNCIAS FARMACÊUTICAS			
		ÁREA DE PESQUISA E DESENVOLVIMENTO DE FÁRMACOS E MEDICAMENTOS	4	0	4
		ANÁLISES CLÍNICAS			
		ÁREA DE ANÁLISES CLÍNICAS	7	0	7
	SUBTOTAL	21	0	21	
APARAUQUARA	FCL	LETRAS - LINGÜÍSTICA E LÍNGUA PORTUGUESA	5	6	11
		LETRAS - ESTUDOS LITERÁRIOS	13	1	14
		SOCIOLOGIA-SOCIOLOGIA	21	11	32
		EDUCAÇÃO - EDUCAÇÃO ESCOLAR	28	1	29
		ECONOMIA - HISTÓRIA ECONÔMICA	2	0	2
	SUBTOTAL	69	19	88	
APARAUQUARA	FO	PÓS-GRADUAÇÃO EM ODONTOLOGIA	7	5	12
		ÁREA DE ODONTOPEDIATRIA	8	7	15
		ÁREA DE DENTÍSTICA RESTAURADORA	5	2	7
		ÁREA DE ENDODONTIA	11	3	14
		ÁREA DE ORTODONTIA	2	4	6
		ÁREA DE PRÓTESE	6	0	6
		SUBTOTAL	39	21	60
APARAUQUARA	IQ	QUÍMICA - QUÍMICA	18	19	37
		BIOTECNOLOGIA - BIOT	11	0	11
		SUBTOTAL	29	19	48
ASSIS	FCL	HISTÓRIA	21	10	31
		HISTÓRIA E SOCIEDADE			
		LETRAS			
		FILOLOGIA E LINGÜÍSTICA PORTUGUESA	0	0	0
		TEORIA LITERÁRIA E LITERATURA COMPARADA			0
		LITERATURAS DE LÍNGUA PORTUGUESA	16	16	32
		PSICOLOGIA			
PSICOLOGIA E SOCIEDADE	0	0	0		
	SUBTOTAL	37	26	63	
BAURURU	FAAC	COMUNICAÇÕES E POÉTICAS VISUAIS - POÉTICAS VISUAIS	0	0	11
		COMUNICAÇÕES E POÉTICAS VISUAIS - CULTURA DE MASSA	0	0	0
		DESENHO INDUSTRIAL - PROJETO DO PRODUTO	0	0	0
		DESENHO INDUSTRIAL - PROGRAMAÇÃO VISUAL	0	0	0
		PROJETO, ARTE E SOCIEDADE - PLANEJAMENTO URBANO E REGIONAL: ASSENTAMENTOS HUMANOS	0	0	0
		SUBTOTAL	0	0	11
		BAURURU	FC	ENSINO DE CIÊNCIAS	16
SUBTOTAL	16			0	16
BAURURU	FE	ENGENHARIA ÁREA DE CONC. ENGENHARIA INDUSTRIAL	5	0	5
		SUBTOTAL	5	0	5
BOTUCATU	FCA	AGRICULTURA	11	11	22
		ENERGIA NA AGRICULTURA	30	22	52
		HORTICULTURA	16	8	24
		IRRIGAÇÃO E DRENAGEM	6	8	14
		PROTEÇÃO DE PLANTAS	7	4	11
		SUBTOTAL	70	53	123
BOTUCATU	FM	GINECOLOGIA	17	1	18
		OBSTETRÍCIA	0	0	0
		ANESTESIOLOGIA EXPERIMENTAL/ANESTESIOLOGIA	5	2	7
		PEDIATRIA	6	2	8
		DOENÇAS TROPICAIS			
		MEDICINA TROPICAL/BIOLOGIA TROPICAL	1	4	5
		PATOLOGIA	9	4	13
CIRURGIA					
BASES GERAIS DA CIRURGIA E CIRURGIA EXPERIMENTAL	9	3	12		

continuação

CÂMPUS	U.U.	CURSO(S) E ÁREA(S) DE CONCENTRAÇÃO	TOTAL		TOTAL GERAL
			M	D	
BOTUCATU	FM	FISIOPATOLOGIA EM CLÍNICA MÉDICA	0	0	0
		METABOLISMO E NUTRIÇÃO	5	6	11
		CARDIOLOGIA	0	0	0
		NEFROLOGIA	0	0	0
		SAÚDE PÚBLICA	0	0	0
		SUBTOTAL	52	22	74
	FMVZ	PÓS-GRADUAÇÃO EM MEDICINA VETERINÁRIA	36	10	46
		ÁREA DE CLÍNICA VETERINÁRIA	0	0	0
		ÁREA DE CIRURGIA VETERINÁRIA	0	0	0
		ÁREA DE REPRODUÇÃO ANIMAL	0	0	0
		ÁREA DE VIGILÂNCIA SANITÁRIA	0	0	0
		PÓS-GRADUAÇÃO EM ZOOTECNIA	16	9	25
		SUBTOTAL	52	19	71
	IB	CIÊNCIAS BIOLÓGICAS:			
		BIOLOGIA ESTRUTURAL	5	0	5
BOTÂNICA		7	4	11	
FARMACOLOGIA		9	0	9	
GENÉTICA		10	15	25	
	ZOOLOGIA	15	10	25	
	SUBTOTAL	46	29	75	
FRANCA	FHDSS	SERVIÇO SOCIAL	17	1	18
		HISTÓRIA	32	0	32
		DIREITO	10	0	10
		SUBTOTAL	59	1	60
GUARATINGUETÁ	FE	ENGENHARIA MECÂNICA	10	3	13
		TRANSMISSÃO E CONVERSÃO DE ENERGIA	0	0	0
		PROJETOS E MATERIAIS	5	0	5
		FÍSICA APLICADA	5	0	5
	SUBTOTAL	15	3	18	
ILHA SOLTEIRA	FE	CURSO DE PÓS-GRADUAÇÃO EM ENGENHARIA ELÉTRICA/ AUTOMAÇÃO	16	0	16
		ENGENHARIA MECÂNICA - CIÊNCIAS TÉRMICAS	5	0	5
		ENGENHARIA MECÂNICA - MATERIAIS E PROCESSOS DE FABRICAÇÃO	0	0	0
		ENGENHARIA MECÂNICA - MECÂNICA DOS SÓLIDOS	0	0	0
		CURSO DE PÓS-GRADUAÇÃO EM ZOOTECNIA - SISTEMAS DE PRODUÇÃO ANIMAL	6	0	6
		CURSO DE PÓS-GRADUAÇÃO EM AGRONOMIA - SISTEMAS DE PRODUÇÃO	12	0	12
		CIÊNCIA DOS MATERIAIS - FÍSICA DA MATÉRIA CONDENSADA	0	0	0
		ENGENHARIA CIVIL - ESTRUTURAS	0	0	0
	ENGENHARIA CIVIL - ENGENHARIA DE RECURSOS HÍDRICOS	0	0	0	
	SUBTOTAL	39	0	39	
JABOTICABAL	FCAVJ	AGRONOMIA			
		PRODUÇÃO VEGETAL	26	17	43
		GENÉTICA E MELHORAMENTO DE PLANTAS	8	2	10
		ENTOMOLOGIA AGRÍCOLA	8	0	8
		PRODUÇÃO E TECNOLOGIA DE SEMENTES	3	1	4
		USO E MANEJO DO SOLO E DA ÁGUA	5	0	5
		ZOOTECNIA			
		PRODUÇÃO ANIMAL	14	23	37
		MELHORAMENTO GENÉTICO ANIMAL	12	0	12
		MEDICINA VETERINÁRIA			
		PATOLOGIA ANIMAL	22	0	22
		MEDICINA VETERINÁRIA PREVENTIVA	0	0	0
		CIRURGIA VETERINÁRIA	17	0	17
		CLÍNICA MÉDICA VETERINÁRIA	0	0	0
		REPRODUÇÃO ANIMAL	0	0	0
MICROBIOLOGIA E AGROPECUÁRIA	18	0	18		
	SUBTOTAL	133	43	176	
C. AQUÍCULT.	CAUNESP	AQUÍCULTURA:			
		AQUÍCULTURA EM ÁGUAS CONTINENTAIS	7	2	9
		BIOLOGIA DE ORGANISMOS AQUÁTICOS	0	0	0
	SUBTOTAL	7	2	9	

continuação

CÂMPUS	U.U.	CURSO(S) E ÁREA(S) DE CONCENTRAÇÃO	TOTAL		TOTAL GERAL		
			M	D			
MARÍLIA	FFCMa	EDUCAÇÃO: "ENSINO NA EDUCAÇÃO BRASILEIRA"	53	20	73		
		FILOSOFIA: "CIÊNCIA COGNITIVA E FILOSOFIA DA MENTE"	9	0	9		
		CIÊNCIAS SOCIAIS - CIÊNCIAS SOCIAIS	0	0	0		
		CIÊNCIA DA INFORMAÇÃO - INFORMAÇÃO, TECNOLOGIA E CONHECIM.	0	0	0		
SUBTOTAL			62	20	82		
PPRUDENTE	FCT	PÓS-GRADUAÇÃO EM GEOGRAFIA - AC: DESENVOLVIMENTO REGIONAL E PLANEJAMENTO AMBIENTAL	23	3	26		
		PÓS-GRADUAÇÃO EM CIÊNCIAS CARTOGRÁFICAS - AC: AQUISIÇÃO, ANÁLISE E REPRESENTAÇÃO DE INFORMAÇÕES ESPACIAIS	8	0	8		
		SUBTOTAL	31	3	34		
RIO CLARO	IB	CIÊNCIAS BIOLÓGICAS					
		BIOLOGIA CELULAR E MOLECULAR	6	2	8		
		BIOLOGIA VEGETAL	6	5	11		
		MICROBIOLOGIA APLICADA	10	9	19		
		ZOOLOGIA	9	10	19		
		CIÊNCIAS DA MOTRICIDADE					
	MOTRICIDADE HUMANA	18	0	18			
	SUBTOTAL			49	26	75	
	IGCE	GEOGRAFIA - ÁREA CONC. ORGANIZAÇÃO DO ESPAÇO	10	10	20		
		GEOGRAFIA - ÁREA - CONC. ANÁLISE DA INFORMAÇÃO ESPACIAL	0	0	0		
GEOCIÊNCIAS - ÁREA CONC. GEOLOGIA REGIONAL		6	12	18			
GEOCIÊNCIAS - ÁREA CONC. GEOCIÊNCIAS E MEIO AMBIENTE		9	20	29			
EDUCAÇÃO MATEMÁTICA - ÁREA CONC. ENSINO E APRENDIZAGEM		7	3	10			
MATEMÁTICA E SEUS FUNDAMENTOS FILOSÓFICO-CIENTÍFICOS							
FUNDAMENTOS DA MATEMÁTICA	0	0	0				
SUBTOTAL			32	45	77		
C. EST.AMB.	CEA	CONSERVAÇÃO E MANEJO DE RECURSOS - ÁREA DE CONCENTRAÇÃO - GESTÃO INTEGRADA DE RECURSOS	0	0	0		
		SUBTOTAL	0	0	0		
S.J. DO RIO PRETO	IBILCE	LETRAS					
		LITERATURA BRASILEIRA	8	5	13		
		TEORIA DA LITERATURA	0	0	0		
		ESTUDOS LINGÜÍSTICOS - LINGÜÍSTICA APLICADA	0	0	0		
		ESTUDOS LINGÜÍSTICOS - ANÁLISE LINGÜÍSTICA	0	0	0		
		CIÊNCIAS BIOLÓGICAS					
		GENÉTICA	13	6	19		
		CIÊNCIAS MATEMÁTICAS					
		ENGENHARIA E CIÊNCIA DOS ALIMENTOS	2	0	2		
		MATEMÁTICA	5	0	5		
MATEMÁTICA APLICADA	5	0	5				
S.J. CAMPOS	FO	FÍSICA					
		BIOFÍSICA MOLECULAR	4	2	6		
		SUBTOTAL			37	13	50
		CURSO DE PÓS-GRADUAÇÃO EM ODONTOLOGIA:					
		ÁREA DE ODONTOLOGIA RESTAURADORA	0	0	0		
		ÁREA DE PRÓTESE BUCO-MAXILO-FACIAL	6	0	6		
		ÁREA DE PRÓTESE PARCIAL FIXA	7	0	7		
		ÁREA DE RADIOLOGIA ODONTOLÓGICA	5	0	5		
		ÁREA DE BIOPATOLOGIA BUCAL	3	2	5		
		SUBTOTAL			21	2	23
SÃO PAULO	IA	PÓS-GRADUAÇÃO EM ARTES					
		ARTES VISUAIS	13	0	13		
		MÚSICA	0	0	0		
	SUBTOTAL			13	0	13	
	IFT	FÍSICA					
FÍSICA TEÓRICA		10	11	21			
SUBTOTAL			10	11	21		
TOTAL			960	388	1.348		

Tabela 2.04 – Distribuição dos Alunos Formados na Pós-Graduação, Mestrado e Doutorado, por Unidade, Programa e Área de Concentração – 2001.

CÂMPUS	U.U.	CURSO(S) E ÁREA(S) DE CONCENTRAÇÃO	TOTAL		TOTAL GERAL
			M	D	
ARAÇATUBA	FO	ODONTOLOGIA: CIRURGIA E TRAUMATOLOGIA BUCO-MAXILO-FACIAL	6	10	16
		ODONTOLOGIA: ODONTOPEDIATRIA	0	1	1
		ODONTOLOGIA: ODONTOLOGIA PREVENTIVA E SOCIAL	2	0	2
		ODONTOLOGIA: ESTOMATOLOGIA	0	0	0
		SUBTOTAL	8	11	19
APARAQUARA	FCF	ALIMENTOS E NUTRIÇÃO - ÁREAS DE: - CIÊNCIA DOS ALIMENTOS E NUTRIÇÃO	10	0	10
		- CIÊNCIAS NUTRICIONAIS	0	0	0
		CIÊNCIAS FARMACÊUTICAS			
		ÁREA DE PESQUISA E DESENVOLVIMENTO DE FÁRMACOS E MEDICAMENTOS	7	0	7
		ANÁLISES CLÍNICAS			
	ÁREA DE ANÁLISES CLÍNICAS	12	0	12	
	SUBTOTAL	29	0	29	
	FCL	LETRAS - LINGÜÍSTICA E LÍNGUA PORTUGUESA	31	10	41
		LETRAS - ESTUDOS LITERÁRIOS	25	6	31
		SOCIOLOGIA-SOCIOLOGIA	16	13	29
EDUCAÇÃO - EDUCAÇÃO ESCOLAR		26	8	34	
ECONOMIA - HISTÓRIA ECONÔMICA		14	0	14	
SUBTOTAL	112	37	149		
FO	PÓS-GRADUAÇÃO EM ODONTOLOGIA				
	ÁREA DE ODONTOPEDIATRIA	1	2	3	
	ÁREA DE DENTÍSTICA RESTAURADORA	5	5	10	
	ÁREA DE ENDODONTIA	1	4	5	
	ÁREA DE PERIODONTIA	0	8	8	
	ÁREA DE ORTODONTIA	1	6	7	
	ÁREA DE PRÓTESE	2	3	5	
SUBTOTAL	10	28	38		
IQ	QUÍMICA - QUÍMICA	29	31	60	
	BIOTECNOLOGIA - BIOT	13	5	18	
	SUBTOTAL	42	36	78	
ASSIS	FCL	HISTÓRIA			
		HISTÓRIA E SOCIEDADE	10	10	20
		LETRAS			
		FILOGIA E LINGÜÍSTICA PORTUGUESA	23	16	39
		TEORIA LITERÁRIA E LITERATURA COMPARADA	0	0	0
		LITERATURAS DE LÍNGUA PORTUGUESA	0	0	0
		PSICOLOGIA			
PSICOLOGIA E SOCIEDADE	10	0	10		
SUBTOTAL	43	26	69		
BAURU	FAAC	COMUNICAÇÕES E POÉTICAS VISUAIS - POÉTICAS VISUAIS	0	0	0
		COMUNICAÇÕES E POÉTICAS VISUAIS - CULTURA DE MASSA	0	0	0
		DESENHO INDUSTRIAL - PROJETO DO PRODUTO	0	0	0
		DESENHO INDUSTRIAL - PROGRAMAÇÃO VISUAL	0	0	0
		PROJETO, ARTE E SOCIEDADE - PLANEJAMENTO URBANO E REGIONAL: ASSENTAMENTOS HUMANOS	0	0	0
		SUBTOTAL	0	0	0
		FC	ENSINO DE CIÊNCIAS	20	0
SUBTOTAL	20	0	20		
FE	ENGENHARIA ÁREA DE CONC.ENGENHARIA INDUSTRIAL	12	0	12	
	SUBTOTAL	12	0	12	
BOTUCATU	FCA	AGRICULTURA	9	10	19
		ENERGIA NA AGRICULTURA	19	28	47
		HORTICULTURA	3	8	11
		IRRIGAÇÃO E DRENAGEM	10	4	14
		PROTEÇÃO DE PLANTAS	10	11	21
	SUBTOTAL	51	61	112	
	FM	GINECOLOGIA	13	1	14
OBSTETRÍCIA		0	0	0	
ANESTESIOLOGIA EXPERIMENTAL/ANESTESIOLOGIA		6	4	10	
PEDIATRIA		10	2	12	
DOENÇAS TROPICAIS					
MEDICINA TROPICAL/BIOLOGIA TROPICAL		6	4	10	
PATOLOGIA	12	5	17		
CIRURGIA					
BASES GERAIS DA CIRURGIA E CIRURGIA EXPERIMENTAL	10	5	15		

continuação

CÂMPUS	U.U.	CURSO(S) E ÁREA(S) DE CONCENTRAÇÃO	TOTAL		TOTAL GERAL
			M	D	
BOTUCATU	FM	FISIOPATOLOGIA EM CLÍNICA MÉDICA			
		METABOLISMO E NUTRIÇÃO	7	10	17
		CARDIOLOGIA	0	0	0
		NEFROLOGIA	0	0	0
		SAÚDE PÚBLICA	14	0	14
		SUBTOTAL	78	31	109
	FMVZ	PÓS-GRADUAÇÃO EM MEDICINA VETERINÁRIA			
		ÁREA DE CLÍNICA VETERINÁRIA	25	10	35
		ÁREA DE CIRURGIA VETERINÁRIA	0	0	0
		ÁREA DE REPRODUÇÃO ANIMAL	0	0	0
		ÁREA DE VIGILÂNCIA SANITÁRIA	0	0	0
		PÓS-GRADUAÇÃO EM ZOOTECNIA	0	0	0
		SUBTOTAL	30	23	53
	IB	CIÊNCIAS BIOLÓGICAS:			
		BIOLOGIA ESTRUTURAL	0	0	0
BOTÂNICA		5	5	10	
FARMACOLOGIA		9	0	9	
GENÉTICA		16	8	24	
	SUBTOTAL	41	21	62	
FRANCA	FHDSS	SERVIÇO SOCIAL	27	11	38
		HISTÓRIA	20	0	20
		DIREITO	43	0	43
	SUBTOTAL	90	11	101	
GUARATINGUETÁ	FE	ENGENHARIA MECÂNICA			
		TRANSMISSÃO E CONVERSÃO DE ENERGIA	12	11	23
		PROJETOS E MATERIAIS	0	0	0
		FÍSICA APLICADA	10	0	10
	SUBTOTAL	22	11	33	
ILHA SOLTEIRA	FE	CURSO DE PÓS-GRADUAÇÃO EM ENGENHARIA ELÉTRICA/ AUTOMAÇÃO	19	0	19
		ENGENHARIA MECÂNICA - CIÊNCIAS TÉRMICAS	4	0	4
		ENGENHARIA MECÂNICA - MATERIAIS E PROCESSOS DE FABRICAÇÃO	11	0	11
		ENGENHARIA MECÂNICA - MECÂNICA DOS SÓLIDOS	0	0	0
		CURSO DE PÓS-GRADUAÇÃO EM ZOOTECNIA - SISTEMAS DE PRODUÇÃO ANIMAL	0	0	0
		CURSO DE PÓS-GRADUAÇÃO EM AGRONOMIA - SISTEMAS DE PRODUÇÃO	21	0	21
		CIÊNCIA DOS MATERIAIS - FÍSICA DA MATÉRIA CONDENSADA	0	0	0
		ENGENHARIA CIVIL - ESTRUTURAS	8	0	8
		ENGENHARIA CIVIL - ENGENHARIA DE RECURSOS HÍDRICOS	0	0	0
	SUBTOTAL	63	0	63	
JABOTICABAL	FCAVJ	AGRONOMIA			
		PRODUÇÃO VEGETAL	17	18	35
		GENÉTICA E MELHORAMENTO DE PLANTAS	9	5	14
		ENTOMOLOGIA AGRÍCOLA	6	5	11
		PRODUÇÃO E TECNOLOGIA DE SEMENTES	6	2	8
		USO E MANEJO DO SOLO E DA ÁGUA	6	0	6
		ZOOTECNIA			
		PRODUÇÃO ANIMAL	14	32	46
		MELHORAMENTO GENÉTICO ANIMAL	0	0	0
		MEDICINA VETERINÁRIA			
		PATOLOGIA ANIMAL	36	3	39
		MEDICINA VETERINÁRIA PREVENTIVA	0	0	0
		CIRURGIA VETERINÁRIA	22	2	24
		CLÍNICA MÉDICA VETERINÁRIA	0	0	0
		REPRODUÇÃO ANIMAL	0	0	0
MICROBIOLOGIA					
MICROBIOLOGIA	6	0	6		
	SUBTOTAL	122	67	189	
C. AQUICULT.	CAUNESP	AQUICULTURA:			
		AQUICULTURA	11	9	20
		BIOLOGIA DE ORGANISMOS AQUÁTICOS	0	0	0
		SUBTOTAL	11	9	20

continuação

CÂMPUS	U.U.	CURSO(S) E ÁREA(S) DE CONCENTRAÇÃO	TOTAL		TOTAL GERAL
			M	D	
MARÍLIA	FFCMa	EDUCAÇÃO: "ENSINO NA EDUCAÇÃO BRASILEIRA"	43	31	74
		FILOSOFIA: "CIÊNCIA COGNITIVA E FILOSOFIA DA MENTE"	8	0	8
		CIÊNCIAS SOCIAIS - CIÊNCIAS SOCIAIS	6	0	6
		CIÊNCIA DA INFORMAÇÃO - INFORMAÇÃO, TECNOLOGIA E CONHECIM.	9	0	9
		SUBTOTAL	66	31	97
P.PRUDENTE	FCT	PÓS-GRADUAÇÃO EM GEOGRAFIA - AC: DESENVOLVIMENTO REGIONAL E PLANEJAMENTO AMBIENTAL	36	3	39
		PÓS-GRADUAÇÃO EM CIÊNCIAS CARTOGRÁFICAS - AC: AQUISIÇÃO, ANÁLISE E REPRESENTAÇÃO DE INFORMAÇÕES ESPACIAIS	12	0	12
		SUBTOTAL	48	3	51
		CIÊNCIAS BIOLÓGICAS			
RIO CLARO	IB	BIOLOGIA CELULAR E MOLECULAR	6	3	9
		BIOLOGIA VEGETAL	8	12	20
		MICROBIOLOGIA APLICADA	14	9	23
		ZOOLOGIA	7	15	22
		CIÊNCIAS DA MOTRICIDADE			
		MOTRICIDADE HUMANA	19	0	19
	SUBTOTAL	54	39	93	
	IGCE	GEOGRAFIA - ÁREA CONC. ORGANIZAÇÃO DO ESPAÇO	11	8	19
		GEOGRAFIA - ÁREA - CONC. ANÁLISE DA INFORMAÇÃO ESPACIAL	0	0	0
		GEOCIÊNCIAS - ÁREA CONC. GEOLOGIA REGIONAL	15	6	21
		GEOCIÊNCIAS - ÁREA CONC. GEOCIÊNCIAS E MEIO AMBIENTE	20	17	37
EDUCAÇÃO MATEMÁTICA - ÁREA CONC. ENSINO E APRENDIZAGEM		8	5	13	
MATEMÁTICA E SEUS FUNDAMENTOS FILOSÓFICO-CIENTÍFICOS					
FUNDAMENTOS DA MATEMÁTICA	0	0	0		
SUBTOTAL	54	36	90		
C. EST.AMB.	CEA	CONSERVAÇÃO E MANEJO DE RECURSOS - ÁREA DE CONCENTRAÇÃO - GESTÃO INTEGRADA DE RECURSOS	0	0	0
		SUBTOTAL	0	0	0
S.J. DO RIO PRETO	IBILCE	LETRAS			
		LITERATURA BRASILEIRA	19	10	29
		TEORIA DA LITERATURA	0	0	0
		ESTUDOS LINGÜÍSTICOS - LINGÜÍSTICA APLICADA	11	0	11
		ESTUDOS LINGÜÍSTICOS - ANÁLISE LINGÜÍSTICA	0	0	0
		CIÊNCIAS BIOLÓGICAS			
		GENÉTICA	6	4	10
		CIÊNCIAS MATEMÁTICAS			
		ENGENHARIA E CIÊNCIA DOS ALIMENTOS	8	0	8
		MATEMÁTICA	4	0	4
		MATEMÁTICA APLICADA	5	0	5
FÍSICA					
BIOFÍSICA MOLECULAR	6	4	10		
SUBTOTAL	59	18	77		
S.J.CAMPOS	FO	CURSO DE PÓS-GRADUAÇÃO EM ODONTOLOGIA:			
		ÁREA DE ODONTOLOGIA RESTAURADORA	12	12	24
		ÁREA DE PRÓTESE BUCO-MAXILO-FACIAL	0	0	0
		ÁREA DE PRÓTESE PARCIAL FIXA	4	0	4
		ÁREA DE RADIOLOGIA ODONTOLÓGICA	5	0	5
		ÁREA DE BIOPATOLOGIA BUCAL	8	3	11
SUBTOTAL	29	15	44		
SÃO PAULO	IA	PÓS-GRADUAÇÃO EM ARTES			
		ARTES VISUAIS	16	0	16
		MÚSICA	0	0	0
	SUBTOTAL	16	0	16	
	IFT	FÍSICA			
FÍSICA TEÓRICA	4	7	11		
SUBTOTAL	4	7	11		
TOTAL		1.114	521	1.635	

Tabela 2.04 – Distribuição dos Alunos Formados na Pós-Graduação, Mestrado e Doutorado, por Unidade, Programa e Área de Concentração – 2002.

CÂMPUS	U.U.	CURSO(S) E ÁREA(S) DE CONCENTRAÇÃO	TOTAL		TOTAL GERAL
			M	D	
ARAÇATUBA	FO	ODONTOLOGIA: CIRURGIA E TRAUMATOLOGIA BUCO-MAXILO-FACIAL	2	3	5
		ODONTOLOGIA: ODONTOPEDIATRIA	3	2	5
		ODONTOLOGIA: ODONTOLOGIA PREVENTIVA E SOCIAL	7	4	11
		ODONTOLOGIA: ESTOMATOLOGIA	0	1	1
		ODONTOLOGIA: IMPLANTODONTIA	0	3	3
		ODONTOLOGIA: PERIODONTIA	1	0	1
		ODONTOLOGIA: PRÓTESE DENTÁRIA	2	0	2
		SUBTOTAL	15	13	28
ARARAQUARA	FCF	ALIMENTOS E NUTRIÇÃO - ÁREAS DE:	3	0	3
		- CIÊNCIA DOS ALIMENTOS E NUTRIÇÃO	6	0	6
		CIÊNCIAS NUTRICIONAIS			
		CIÊNCIAS FARMACÊUTICAS			
		ÁREA DE PESQUISA E DESENVOLVIMENTO DE FÁRMACOS E MEDICAMENTOS	0	0	0
		ANÁLISES CLÍNICAS	10	0	10
	FCL	ANÁLISES CLÍNICAS	17	2	19
		ÁREA DE ANÁLISES CLÍNICAS	0	0	0
		SUBTOTAL	36	2	38
		LETRAS - LINGÜÍSTICA E LÍNGUA PORTUGUESA	29	20	49
		LETRAS - ESTUDOS LITERÁRIOS	18	6	24
	FO	SOCIOLOGIA-SOCIOLOGIA	14	11	25
		EDUCAÇÃO - EDUCAÇÃO ESCOLAR	9	8	17
ECONOMIA - HISTÓRIA ECONÔMICA		10	0	10	
SUBTOTAL		80	45	125	
PÓS-GRADUAÇÃO EM ODONTOLOGIA					
IQ	ÁREA DE ODONTOPEDIATRIA	5	5	10	
	ÁREA DE DENTÍSTICA RESTAURADORA	9	3	12	
	ÁREA DE ENDODONTIA	8	0	8	
	ÁREA DE PERIODONTIA	11	2	13	
	ÁREA DE ORTODONTIA	5	1	6	
FO	ÁREA DE PRÓTESE	2	0	2	
	SUBTOTAL	40	11	51	
	QUÍMICA - QUÍMICA	29	18	47	
IQ	BIOTECNOLOGIA - BIOTECNOLOGIA	13	5	18	
	SUBTOTAL	42	23	65	
ASSIS	FCL	HISTÓRIA			
		HISTÓRIA E SOCIEDADE	19	8	27
		LETRAS			
		FILOLOGIA E LINGÜÍSTICA PORTUGUESA	14	9	23
		TEORIA LITERÁRIA E LITERATURA COMPARADA	15	3	18
		LITERATURAS DE LÍNGUA PORTUGUESA	1	2	3
		PSICOLOGIA			
		PSICOLOGIA E SOCIEDADE	26	0	26
		SUBTOTAL	75	22	97
BAURU	FAAC	COMUNICAÇÕES E POÉTICAS VISUAIS - POÉTICAS VISUAIS	0	0	0
		COMUNICAÇÃO MIDÁTICA	26	0	26
		DESENHO INDUSTRIAL - PROJETO DO PRODUTO	0	0	0
		DESENHO INDUSTRIAL - PROGRAMAÇÃO VISUAL	0	0	0
		PROJETO, ARTE E SOCIEDADE - PLANEJAMENTO URBANO E REGIONAL: ASSENTAMENTOS HUMANOS	0	0	0
	FC	SUBTOTAL	26	0	26
		ENSINO DE CIÊNCIAS	19	0	19
	FE	SUBTOTAL	19	0	19
		ENGENHARIA ÁREA DE CONC. ENGENHARIA INDUSTRIAL	12	0	12
		SUBTOTAL	12	0	12
BOTUCATU	FCA	AGRICULTURA	10	10	20
		ENERGIA NA AGRICULTURA	31	29	60
		HORTICULTURA	7	7	14
		IRRIGAÇÃO E DRENAGEM	7	5	12
		PROTEÇÃO DE PLANTAS	12	11	23
	FM	SUBTOTAL	67	62	129
		GINECOLOGIA E OBSTETRÍCIA	11	9	20
		ANESTESIOLOGIA			
		MODELOS CLÍNICOS E EXPERIMENTAIS EM TERAPIA ANTÁLGICA	1	1	2
		QUALIDADE E SEGURANÇA EM ANESTESIOLOGIA	3	1	4
FM	RISCO E PROTEÇÃO DE ÓRGÃOS E SISTEMAS EM ANEST. E CIRURGIA	6	2	8	
	PEDIATRIA	11	2	13	
	DOENÇAS TROPICAIS				
	BIOLOGIA TROPICAL	3	2	5	

continuação

CÂMPUS	U.U.	CURSO(S) E ÁREA(S) DE CONCENTRAÇÃO	TOTAL		TOTAL GERAL
			M	D	
BOTUCATU	FM	DOENÇAS TROPICAL	1	1	2
		MEDICINA TROPICAL	2	0	2
		PATOLOGIA	3	9	12
		CIRURGIA			
		BASES GERAIS DA CIRURGIA E CIRURGIA EXPERIMENTAL	18	8	26
		FISIOPATOLOGIA EM CLÍNICA MÉDICA			
		METABOLISMO E NUTRIÇÃO	12	3	15
		CARDIOLOGIA	2	1	3
		NEFROLOGIA	3	0	3
		SAÚDE PÚBLICA	16	0	16
	SUBTOTAL	92	39	131	
	FMVZ	PÓS-GRADUAÇÃO EM MEDICINA VETERINÁRIA			
		ÁREA DE CLÍNICA VETERINÁRIA	7	5	12
		ÁREA DE CIRURGIA VETERINÁRIA	8	2	10
		ÁREA DE REPRODUÇÃO ANIMAL	11	5	16
		ÁREA DE VIGILÂNCIA SANITÁRIA	10	1	11
		PÓS-GRADUAÇÃO EM ZOOTECNIA			
	ÁREA DE NUTRIÇÃO E PRODUÇÃO ANIMAL	21	2	23	
	SUBTOTAL	57	15	72	
	IB	CIÊNCIAS BIOLÓGICAS:			
		BIOLOGIA ESTRUTURAL	0	0	0
		BOTÂNICA	10	3	13
		FARMACOLOGIA	11	0	11
GENÉTICA		10	10	20	
ZOOLOGIA	8	17	25		
SUBTOTAL	39	30	69		
FRANCA	FHDSS	SERVIÇO SOCIAL	16	7	23
		HISTÓRIA	16	0	16
		DIREITO	21	0	21
SUBTOTAL	53	7	60		
GUARATINGUETÁ	FE	ENGENHARIA MECÂNICA			
		TRANSMISSÃO E CONVERSÃO DE ENERGIA	4	2	6
		PROJETOS E MATERIAIS	17	7	24
		FÍSICA APLICADA	4	0	4
SUBTOTAL	25	9	34		
ILHA SOLTEIRA	FE	CURSO DE PÓS-GRADUAÇÃO EM ENGENHARIA ELÉTRICA/AUTOMAÇÃO	19	0	19
		ENGENHARIA MECÂNICA - CIÊNCIAS TÉRMICAS	1	0	1
		ENGENHARIA MECÂNICA - MATERIAIS E PROCESSOS DE FABRICAÇÃO	4	0	4
		ENGENHARIA MECÂNICA - MECÂNICA DOS SÓLIDOS	4	0	4
		CURSO PÓS-GRADUAÇÃO EM ZOOTECNIA - SIST. DE PRODUÇÃO ANIMAL	0	0	0
		CURSO DE PÓS-GRADUAÇÃO EM AGRONOMIA - SISTEMAS DE PRODUÇÃO	18	0	18
		CIÊNCIA DOS MATERIAIS - FÍSICA DA MATÉRIA CONDENSADA	3	0	3
		ENGENHARIA CIVIL - ESTRUTURAS	6	0	6
		ENGENHARIA CIVIL - ENGENHARIA DE RECURSOS HÍDRICOS	11	0	11
		SUBTOTAL	66	0	66
JABOTICABAL	FCAVJ	AGRONOMIA			
		PRODUÇÃO VEGETAL	27	23	50
		GENÉTICA E MELHORAMENTO DE PLANTAS	13	8	21
		ENTOMOLOGIA AGRÍCOLA	11	6	17
		PRODUÇÃO E TECNOLOGIA DE SEMENTES	3	1	4
		USO E MANEJO DO SOLO E DA ÁGUA	2	0	2
		FERTILIDADE DO SOLO E QUALIDADE AMBIENTAL	4	0	4
		ZOOTECNIA			
		PRODUÇÃO ANIMAL	8	8	16
		NUTRIÇÃO E ALIMENTAÇÃO ANIMAL	4	8	12
		MELHORAMENTO GENÉTICO ANIMAL	6	4	10
		BIOQUÍMICA E FISIOLÓGIA ANIMAL	4	6	10
		MEDICINA VETERINÁRIA			
		PATOLOGIA ANIMAL	4	1	5
		MEDICINA VETERINÁRIA PREVENTIVA	10	5	15
		CIRURGIA VETERINÁRIA	12	7	19
		CLÍNICA MÉDICA VETERINÁRIA	12	3	15
REPRODUÇÃO ANIMAL	12	1	13		
MICROBIOLOGIA					
MICROBIOLOGIA	15	5	20		
SUBTOTAL	147	86	233		

continuação

CÂMPUS	U.U.	CURSO(S) E ÁREA(S) DE CONCENTRAÇÃO	TOTAL		TOTAL GERAL	
			M	D		
C. AQUÍCULT.	CAUNESP	AQUÍCULTURA:				
		AQUÍCULTURA	11	5	16	
		BIOLOGIA DE ORGANISMOS AQUÁTICOS	0	0	0	
		SUBTOTAL	11	5	16	
MARILIA	FFCMa	EDUCAÇÃO: "ENSINO NA EDUCAÇÃO BRASILEIRA"	18	17	35	
		EDUCAÇÃO: "POLÍTICAS PÚBLICAS E ADM. DA EDUCAÇÃO BRASILEIRA"	19	20	39	
		FILOSOFIA: "CIÊNCIA COGNITIVA E FILOSOFIA DA MENTE"	7	0	7	
		FILOSOFIA: "EPISTEMOLOGIA E LÓGICA"	1	0	1	
		CIÊNCIAS SOCIAIS - CIÊNCIAS SOCIAIS	10	0	10	
		CIÊNCIA DA INFORMAÇÃO - INFORMAÇÃO, TECNOLOGIA E CONHECIM.	10	0	10	
		SUBTOTAL	65	37	102	
P.P.RUDENTE	FCT	PÓS-GRADUAÇÃO EM GEOGRAFIA - AC: DESENVOLVIMENTO REGIONAL E PLANEJAMENTO AMBIENTAL	15	10	25	
		PÓS-GRADUAÇÃO EM CIÊNCIAS CARTOGRÁFICAS - AC: AQUISIÇÃO, ANÁLISE E REPRESENTAÇÃO DE INFORMAÇÕES ESPACIAIS	12	0	12	
		SUBTOTAL	27	10	37	
RIO CLARO	IB	CIÊNCIAS BIOLÓGICAS				
		BIOLOGIA CELULAR E MOLECULAR	8	4	12	
		BIOLOGIA VEGETAL	13	11	24	
		MICROBIOLOGIA APLICADA	9	7	16	
		ZOOLOGIA	7	16	23	
		CIÊNCIAS DA MOTRICIDADE				
	MOTRICIDADE HUMANA	33	0	33		
			SUBTOTAL	70	38	108
	IGCE	GEOGRAFIA - ÁREA CONC. ORGANIZAÇÃO DO ESPAÇO	13	7	20	
		GEOGRAFIA - ÁREA - CONC. ANÁLISE DA INFORMAÇÃO ESPACIAL	4	0	4	
		GEOCIÊNCIAS - ÁREA CONC. GEOLOGIA REGIONAL	7	15	22	
GEOCIÊNCIAS - ÁREA CONC. GEOCIÊNCIAS E MEIO AMBIENTE		11	11	22		
EDUCAÇÃO MATEMÁTICA - ÁREA CONC. ENSINO E APRENDIZAGEM MATEMÁTICA E SEUS FUNDAMENTOS FILOSÓFICO-CIENTÍFICOS				0		
FUNDAMENTOS DA MATEMÁTICA	11	4	15			
FÍSICA - FÍSICA APLICADA	13	0	13			
		SUBTOTAL	59	37	96	
C. EST.AMB.	CEA	CONSERVAÇÃO E MANEJO DE RECURSOS - ÁREA DE CONCENTRAÇÃO - GESTÃO INTEGRADA DE RECURSOS	0	0	0	
		SUBTOTAL	0	0	0	
S.J. DO RIO PRETO	IBILCE	LETRAS				
		LITERATURA BRASILEIRA	5	3	8	
		TEORIA DA LITERATURA	30	7	37	
		ESTUDOS LINGÜÍSTICOS - LINGÜÍSTICA APLICADA	6	0	6	
		ESTUDOS LINGÜÍSTICOS - ANÁLISE LINGÜÍSTICA	9	0	9	
		CIÊNCIAS BIOLÓGICAS				
		GENÉTICA	10	2	12	
		CIÊNCIAS MATEMÁTICAS				
		ENGENHARIA E CIÊNCIA DOS ALIMENTOS	6	0	6	
		ENGENHARIA DE ALIMENTOS	4	0	4	
		MATEMÁTICA	5	0	5	
		MATEMÁTICA APLICADA	11	0	11	
		FÍSICA				
BIOFÍSICA MOLECULAR	6	2	8			
		SUBTOTAL	92	14	102	
S.J.CAMPOS	FO	CURSO DE PÓS-GRADUAÇÃO EM ODONTOLOGIA:				
		ÁREA DE ODONTOLOGIA RESTAURADORA	1	5	6	
		ÁREA DE RADIOLOGIA ODONTOLÓGICA	0	4	0	
		ÁREA DE PRÓTESE	6	7	13	
		ÁREA DE RADIOLOGIA ODONTOLÓGICA			0	
		ÁREA DE BIOPATOLOGIA BUCAL	9	7	16	
		SUBTOTAL	16	23	35	
SÃO PAULO	IA	PÓS-GRADUAÇÃO EM ARTES				
		ARTES VISUAIS	4	0	4	
		MÚSICA	4	0	4	
			SUBTOTAL	8	0	8
	IFT	FÍSICA				
FÍSICA TEÓRICA	12	12	24			
		SUBTOTAL	12	12	24	
		TOTAL	1.251	540	1.791	

Tabela 2.04 – Distribuição dos Alunos Formados na Pós-Graduação, Mestrado e Doutorado, por Unidade, Programa e Área de Concentração – 2003.

CÂMPUS	U.U.	CURSO(S) E ÁREA(S) DE CONCENTRAÇÃO	TOTAL		TOTAL GERAL
			M	D	
ARAÇATUBA	FO	ODONTOLOGIA: CIRURGIA E TRAUMATOLOGIA BUCO-MAXILO-FACIAL	4	2	6
		ODONTOLOGIA: ODONTOPEDIATRIA	3	8	11
		ODONTOLOGIA: ODONTOLOGIA PREVENTIVA E SOCIAL	0	8	8
		ODONTOLOGIA: ESTOMATOLOGIA	6	2	8
		ODONTOLOGIA: IMPLANTODONTIA	5	1	6
		ODONTOLOGIA: ORTODONTIA	8	0	8
		ODONTOLOGIA: PERIODONTIA	7	0	7
		ODONTOLOGIA: PRÓTESE DENTÁRIA	4	0	4
		SUBTOTAL	37	21	58
ARARAQUARA	FCF	ALIMENTOS E NUTRIÇÃO - ÁREAS DE:			
		- CIÊNCIA DOS ALIMENTOS E NUTRIÇÃO	11	0	11
		- CIÊNCIAS NUTRICIONAIS	11	0	11
		CIÊNCIAS FARMACÊUTICAS			
		ÁREA DE PESQUISA E DESENVOLVIMENTO DE FÁRMACOS E MEDICAMENTOS	12	1	13
	FCL	ANÁLISES CLÍNICAS			
		ÁREA DE ANÁLISES CLÍNICAS	18	1	19
		SUBTOTAL	52	2	54
		LETRAS - LINGÜÍSTICA E LÍNGUA PORTUGUESA	24	23	47
		LETRAS - ESTUDOS LITERÁRIOS	43	12	55
FO	SOCIOLOGIA-SOCIOLOGIA	15	17	32	
	EDUCAÇÃO - EDUCAÇÃO ESCOLAR	31	6	37	
	ECONOMIA - HISTÓRIA ECONÔMICA	6	0	6	
	SUBTOTAL	119	58	177	
	IQ	PÓS-GRADUAÇÃO EM ODONTOLOGIA			
ÁREA DE ODONTOPEDIATRIA		1	3	4	
ÁREA DE DENTÍSTICA RESTAURADORA		0	7	7	
ÁREA DE ENDODONTIA		0	5	5	
ÁREA DE PERIODONTIA		2	5	7	
ÁREA DE ORTODONTIA		0	6	6	
ÁREA DE REABILITAÇÃO ORAL		17	2	19	
		SUBTOTAL	20	28	48
ASSIS	FCL	QUÍMICA - QUÍMICA	4	6	10
		BIOTECNOLOGIA - BIOTECNOLOGIA	1	4	5
		SUBTOTAL	5	10	15
		HISTÓRIA			
		HISTÓRIA E SOCIEDADE	13	13	26
BAURU	FAAC	LETRAS			
		FILOGIA E LINGÜÍSTICA PORTUGUESA	8	10	18
		TEORIA LITERÁRIA E LITERATURA COMPARADA	11	6	17
		LITERATURAS DE LÍNGUA PORTUGUESA	7	3	10
		PSICOLOGIA			
BOTUCATU	FCA	PSICOLOGIA E SOCIEDADE	26	0	26
		SUBTOTAL	65	32	97
		COMUNICAÇÕES E POÉTICAS VISUAIS - POÉTICAS VISUAIS	0	3	3
		COMUNICAÇÃO MUDIÁTICA	13	0	13
		DESENHO INDUSTRIAL - PROJETO DO PRODUTO	15	0	15
FM	FC	DESENHO INDUSTRIAL - PROGRAMAÇÃO VISUAL	0	0	0
		PROJETO, ARTE E SOCIEDADE - PLANEJAMENTO URBANO E REGIONAL: ASSENTAMENTOS HUMANOS	0	0	0
		SUBTOTAL	28	3	31
		ENSINO DE CIÊNCIAS	33	0	33
		SUBTOTAL	33	0	33
FM	FE	ENGENHARIA ÁREA DE CONC.ENGENHARIA INDUSTRIAL	14	0	14
		SUBTOTAL	14	0	14
		AGRICULTURA	7	15	22
		ENERGIA NA AGRICULTURA	24	33	57
		HORTICULTURA	7	12	19
FM	FCA	IRRIGAÇÃO E DRENAGEM	8	14	22
		PROTEÇÃO DE PLANTAS	16	11	27
		SUBTOTAL	62	85	147
		GINECOLOGIA E OBSTETRÍCIA	6	9	15
		ANESTESIOLOGIA			
FM	FM	MODELOS CLÍNICOS E EXPERIMENTAIS EM TERAPIA ANTÁLGICA	0	0	0
		QUALIDADE E SEGURANÇA EM ANESTESIOLOGIA	7	6	13
		RISCO E PROTEÇÃO DE ÓRGÃOS E SISTEMAS EM ANEST. E CIRURGIA	0	0	0
		PEDIATRIA	9	4	13

continuação

CÂMPUS	U.U.	CURSO(S) E ÁREA(S) DE CONCENTRAÇÃO	TOTAL		TOTAL GERAL
			M	D	
BOTUCATU	FM	DOENÇAS TROPICAIS			
		BIOLOGIA TROPICAL	0	0	0
		DOENÇAS TROPICAIS	9	8	17
		MEDICINA TROPICAL	0	0	0
		PATOLOGIA	6	7	13
		CIRURGIA			
		BASES GERAIS DA CIRURGIA E CIRURGIA EXPERIMENTAL	11	7	18
		FISIOPATOLOGIA EM CLÍNICA MÉDICA			
		METABOLISMO E NUTRIÇÃO	8	5	13
		CARDIOLOGIA	0	0	0
	BIOTECNOLOGIA MÉDICA	6	0	6	
	SAÚDE PÚBLICA	7	0	7	
	SUBTOTAL	69	46	115	
	FMVZ	PÓS-GRADUAÇÃO EM MEDICINA VETERINÁRIA			
		ÁREA DE CLÍNICA VETERINÁRIA	52	14	66
ÁREA DE CIRURGIA VETERINÁRIA		0	0	0	
ÁREA DE REPRODUÇÃO ANIMAL		0	0	0	
ÁREA DE VIGILÂNCIA SANITÁRIA		0	0	0	
PÓS-GRADUAÇÃO EM ZOOTECNIA					
ÁREA DE NUTRIÇÃO E PRODUÇÃO ANIMAL	17	13	30		
SUBTOTAL	69	27	96		
IB	CIÊNCIAS BIOLÓGICAS:				
	BIOLOGIA ESTRUTURAL	0	0	0	
	BOTÂNICA	3	5	8	
	FARMACOLOGIA	7	0	7	
	GENÉTICA	21	10	31	
	ZOOLOGIA	19	10	29	
SUBTOTAL	50	25	75		
FRANCA	FHDSS	SERVIÇO SOCIAL	19	6	25
		HISTÓRIA	16	0	16
		DIREITO	33	3	36
SUBTOTAL	68	9	77		
GUARATINGUETÁ	FE	ENGENHARIA MECÂNICA			
		TRANSMISSÃO E CONVERSÃO DE ENERGIA	6	7	13
		PROJETOS E MATERIAIS	11	4	15
		FÍSICA APLICADA	4	0	4
SUBTOTAL	21	11	32		
ILHA SOLTEIRA	FE	CURSO DE PÓS-GRADUAÇÃO EM ENGENHARIA ELÉTRICA/ AUTOMAÇÃO	18	5	23
		ENGENHARIA MECÂNICA - CIÊNCIAS TÉRMICAS	5	0	5
		ENGENHARIA MECÂNICA - MATERIAIS E PROCESSOS DE FABRICAÇÃO	2	0	2
		ENGENHARIA MECÂNICA - MECÂNICA DOS SÓLIDOS	3	0	3
		CURSO DE PÓS-GRADUAÇÃO EM ZOOTECNIA - SIST. DE PRODUÇÃO ANIMAL	16	0	16
		CURSO DE PÓS-GRADUAÇÃO EM AGRONOMIA - SISTEMAS DE PRODUÇÃO	24	0	24
		CIÊNCIA DOS MATERIAIS - FÍSICA DA MATÉRIA CONDENSADA	10	0	10
		ENGENHARIA CIVIL - ESTRUTURAS	4	0	4
ENGENHARIA CIVIL - ENGENHARIA DE RECURSOS HÍDRICOS	7	0	7		
SUBTOTAL	89	5	94		
JABOTICABAL	FCAVJ	AGRONOMIA			
		PRODUÇÃO VEGETAL	24	24	48
		GENÉTICA E MELHORAMENTO DE PLANTAS	14	17	31
		ENTOMOLOGIA AGRÍCOLA	11	2	13
		PRODUÇÃO E TECNOLOGIA DE SEMENTES	7	6	13
		USO E MANEJO DO SOLO E DA ÁGUA	13	0	13
		FERTILIDADE DO SOLO E QUALIDADE AMBIENTAL	0	0	0
		ZOOTECNIA			
		PRODUÇÃO ANIMAL	13	21	34
		NUTRIÇÃO E ALIMENTAÇÃO ANIMAL	0	0	0
		MELHORAMENTO GENÉTICO ANIMAL	8	0	8
		BIOQUÍMICA E FISIOLOGIA ANIMAL	0	0	0
		MEDICINA VETERINÁRIA			
		PATOLOGIA ANIMAL	8	8	16
		MEDICINA VETERINÁRIA PREVENTIVA	9	9	18
		CIRURGIA VETERINÁRIA	21	11	32
		CLÍNICA MÉDICA VETERINÁRIA	12	7	19
REPRODUÇÃO ANIMAL	10	6	16		
MICROBIOLOGIA					
MICROBIOLOGIA	21	1	22		
SUBTOTAL	171	112	283		

continuação

CÂMPUS	U.U.	CURSO(S) E ÁREA(S) DE CONCENTRAÇÃO	TOTAL		TOTAL GERAL	
			M	D		
C.AQUICULT.	CAUNESP	AQUICULTURA:	19	8	27	
		AQUICULTURA	0	0	0	
		BIOLOGIA DE ORGANISMOS AQUÁTICOS	0	0	0	
		SUBTOTAL	19	8	27	
MARÍLIA	FFCMa	EDUCAÇÃO: "ENSINO NA EDUCAÇÃO BRASILEIRA"	34	21	55	
		EDUCAÇÃO: "POLÍTICAS PÚBLICAS E ADM.DA EDUCAÇÃO BRASILEIRA"	0	0	0	
		FILOSOFIA: "CIÊNCIA COGNITIVA E FILOSOFIA DA MENTE"	11	2	13	
		FILOSOFIA: "EPISTEMOLOGIA E LÓGICA"	0	0	0	
		CIÊNCIAS SOCIAIS - CIÊNCIAS SOCIAIS	18	0	18	
		CIÊNCIA DA INFORMAÇÃO - INFORMAÇÃO, TECNOLOGIA E CONHECIM.	6	0	6	
		SUBTOTAL	69	23	92	
P. PRUDENTE	FCT	PÓS-GRADUAÇÃO EM GEOGRAFIA - AC: DESENVOLVIMENTO REGIONAL E PLANEJAMENTO AMBIENTAL	23	11	34	
		PÓS-GRADUAÇÃO EM CIÊNCIAS CARTOGRÁFICAS - AC: AQUISIÇÃO, ANÁLISE E REPRESENTAÇÃO DE INFORMAÇÕES ESPACIAIS	8	0	8	
		EDUCAÇÃO - FORMAÇÃO CONTINUADA DE PROFESSORES	6	0	6	
		SUBTOTAL	37	11	48	
RIO CLARO	IB	CIÊNCIAS BIOLÓGICAS				
		BIOLOGIA CELULAR E MOLECULAR	10	5	15	
		BIOLOGIA VEGETAL	8	13	21	
		MICROBIOLOGIA APLICADA	12	6	18	
		ZOOLOGIA	15	12	27	
		CIÊNCIAS DA MOTRICIDADE				
	MOTRICIDADE HUMANA	39	0	39		
			SUBTOTAL	84	36	120
	IGCE	GEOGRAFIA - ÁREA CONC. ORGANIZAÇÃO DO ESPAÇO	9	4	13	
		GEOGRAFIA - ÁREA - CONC. ANÁLISE DA INFORMAÇÃO ESPACIAL	3	3	6	
		GEOCIÊNCIAS - ÁREA CONC. GEOLOGIA REGIONAL	12	15	27	
		GEOCIÊNCIAS - ÁREA CONC. GEOCIÊNCIAS E MEIO AMBIENTE	10	11	21	
		EDUCAÇÃO MATEMÁTICA - ÁREA CONC. ENSINO E APRENDIZAGEM MATEMÁTICA E SEUS FUNDAMENTOS FILOSÓFICO-CIENTÍFICOS				
FUNDAMENTOS DA MATEMÁTICA		11	12	23		
FÍSICA - FÍSICA APLICADA		10	0	10		
		SUBTOTAL	55	45	100	
C. ESTAMB.	CEA	CONSERVAÇÃO E MANEJO DE RECURSOS - ÁREA DE CONCENTRAÇÃO - GESTÃO INTEGRADA DE RECURSOS	7	0	7	
		SUBTOTAL	7	0	7	
S.J. DO RIO PRETO	IBILCE	LETRAS				
		LITERATURA BRASILEIRA	2	6	8	
		TEORIA DA LITERATURA	14	7	21	
		ESTUDOS LINGÜÍSTICOS - LINGÜÍSTICA APLICADA	7	0	7	
		ESTUDOS LINGÜÍSTICOS - ANÁLISE LINGÜÍSTICA	6	0	6	
		CIÊNCIAS BIOLÓGICAS				
		GENÉTICA	5	7	12	
		BIOLOGIA ANIMAL	6	0	6	
		CIÊNCIAS MATEMÁTICAS				
		ENGENHARIA E CIÊNCIA DOS ALIMENTOS	9	0	9	
		ENGENHARIA DE ALIMENTOS	7	0	7	
		MATEMÁTICA	7	0	7	
		MATEMÁTICA APLICADA	11	0	11	
FÍSICA						
BIOFÍSICA MOLECULAR	4	11	15			
		SUBTOTAL	78	31	109	
S.J.CAMPOS	FO	CURSO DE PÓS-GRADUAÇÃO EM ODONTOLOGIA:				
		ÁREA DE ODONTOLOGIA RESTAURADORA	13	3	16	
		ÁREA DE RADIOLOGIA ODONTOLÓGICA	5	1	6	
		ÁREA DE PRÓTESE	4	2	6	
		ÁREA DE BIOPATOLOGIA BUCAL	3	2	5	
		SUBTOTAL	25	8	33	
SÃO PAULO	IA	PÓS-GRADUAÇÃO EM ARTES				
		ARTES VISUAIS	17	0	17	
		MÚSICA	13	0	13	
			SUBTOTAL	30	0	30
	IFT	FÍSICA				
		FÍSICA TEÓRICA	8	5	13	
		SUBTOTAL	8	5	13	
TOTAL			1.384	641	2.025	

Tabela 2.04 – Distribuição dos Alunos Formados na Pós-Graduação, Mestrado e Doutorado, por Unidade, Programa e Área de Concentração – 2004.

CÂMPUS	U.U.	CURSO(S) E ÁREA(S) DE CONCENTRAÇÃO	TOTAL		TOTAL GERAL	
			M	D		
ARAÇATUBA	FO	ODONTOLOGIA: CIRURGIA E TRAUMATOLOGIA BUCO-MAXILO-FACIAL	4	8	12	
		ODONTOLOGIA: ODONTOPEDIATRIA	5	1	6	
		ODONTOLOGIA: ODONTOLOGIA PREVENTIVA E SOCIAL	3	0	3	
		ODONTOLOGIA: ESTOMATOLOGIA	3	0	3	
		ODONTOLOGIA: IMPLANTODONTIA	2	1	3	
		ODONTOLOGIA: ORTODONTIA	5	0	5	
		ODONTOLOGIA: PERIODONTIA	4	0	4	
		ODONTOLOGIA: PRÓTESE DENTÁRIA	4	0	4	
		SUBTOTAL	30	10	40	
ARARAQUARA	FCF	ALIMENTOS E NUTRIÇÃO - ÁREAS DE:				
		- CIÊNCIA DOS ALIMENTOS E NUTRIÇÃO	10	0	10	
		- CIÊNCIAS NUTRICIONAIS	9	0	9	
		CIÊNCIAS FARMACÊUTICAS				
		ÁREA DE PESQUISA E DESENVOLVIMENTO DE FÁRMACOS E MEDICAMENTOS	12	1	13	
	ANÁLISES CLÍNICAS					
	ÁREA DE ANÁLISES CLÍNICAS	14	7	21		
			SUBTOTAL	45	8	53
	FCL	LETRAS - LINGÜÍSTICA E LÍNGUA PORTUGUESA	16	19	35	
		LETRAS - ESTUDOS LITERÁRIOS	27	7	34	
SOCIOLOGIA-SOCIOLOGIA		4	7	11		
EDUCAÇÃO - EDUCAÇÃO ESCOLAR		20	10	30		
ECONOMIA - HISTÓRIA ECONÔMICA		10	0	10		
		SUBTOTAL	77	43	120	
FO	PÓS-GRADUAÇÃO EM ODONTOLOGIA					
	ÁREA DE ODONTOPEDIATRIA	1	1	2		
	ÁREA DE DENTÍSTICA RESTAURADORA	16	8	24		
	ÁREA DE ENDODONTIA	10	5	15		
	ÁREA DE PERIODONTIA	10	7	17		
	ÁREA DE ORTODONTIA	6	3	9		
	ÁREA DE REABILITAÇÃO ORAL	4	3	7		
		SUBTOTAL	47	27	74	
IQ	QUÍMICA - QUÍMICA	14	9	23		
	BIOTECNOLOGIA - BIOTECNOLOGIA	4	9	13		
		SUBTOTAL	18	18	36	
ASSIS	FCL	HISTÓRIA				
		HISTÓRIA E SOCIEDADE	7	16	23	
		LETRAS				
		FILOGIA E LINGÜÍSTICA PORTUGUESA	5	8	13	
		TEORIA LITERÁRIA E LITERATURA COMPARADA	6	7	13	
		LITERATURAS DE LÍNGUA PORTUGUESA	3	1	4	
		LITERATURA E VIDA SOCIAL	2	1	3	
		PSICOLOGIA				
PSICOLOGIA E SOCIEDADE	10	0	10			
		SUBTOTAL	33	33	66	
BAURU	FAAC	COMUNICAÇÕES E POÉTICAS VISUAIS - POÉTICAS VISUAIS	1	0	1	
		COMUNICAÇÃO MUDIÁTICA	50	0	50	
		DESENHO INDUSTRIAL - PROJETO DO PRODUTO	20	0	20	
		DESENHO INDUSTRIAL - PROGRAMAÇÃO VISUAL	0	0	0	
		PROJETO, ARTE E SOCIEDADE - PLANEJAMENTO URBANO E REGIONAL: ASSENTAMENTOS HUMANOS	0	0	0	
		SUBTOTAL	71	0	71	
	FC	ENSINO DE CIÊNCIAS	26	0	26	
	SUBTOTAL	26	0	26		
FE	ENGENHARIA ÁREA DE CONC. ENGENHARIA INDUSTRIAL	20	0	20		
	SUBTOTAL	20	0	20		
BOTUCATU	FCA	AGRICULTURA	5	6	11	
		ENERGIA NA AGRICULTURA	8	9	17	
		HORTICULTURA	1	3	4	
		IRRIGAÇÃO E DRENAGEM	1	2	3	
		PROTEÇÃO DE PLANTAS	2	1	3	
		SUBTOTAL	17	21	38	
	FM	GINECOLOGIA E OBSTETRÍCIA	16	10	26	
		ANESTESIOLOGIA				
		QUALIDADE E SEGURANÇA EM ANESTESIOLOGIA	8	3	11	
		RISCO E PROTEÇÃO DE ÓRGÃOS E SISTEMAS EM ANEST. E CIRURGIA	0	0	0	
PEDIATRIA		5	4	9		

continuação

CÂMPUS	U.U.	CURSO(S) E ÁREA(S) DE CONCENTRAÇÃO	TOTAL		TOTAL GERAL
			M	D	
BOTUCATU	FM	DOENÇAS TROPICAIS			
		DOENÇAS TROPICAIS	6	4	10
		MEDICINA TROPICAL	0	0	0
		PATOLOGIA	7	2	9
		CIRURGIA			
		BASES GERAIS DA CIRURGIA E CIRURGIA EXPERIMENTAL	10	7	17
		FISIOPATOLOGIA EM CLÍNICA MÉDICA			
		METABOLISMO E NUTRIÇÃO	2	7	9
	FMVZ	BIOTECNOLOGIA MÉDICA	6	0	6
		SAÚDE PÚBLICA	12	0	12
		SUBTOTAL	72	37	109
	FMVZ	PÓS-GRADUAÇÃO EM MEDICINA VETERINÁRIA			
		ÁREA DE CLÍNICA VETERINÁRIA	9	13	22
		ÁREA DE CIRURGIA VETERINÁRIA	13	5	18
		ÁREA DE REPRODUÇÃO ANIMAL	10	9	19
ÁREA DE VIGILÂNCIA SANITÁRIA		8	0	8	
PÓS-GRADUAÇÃO EM ZOOTECNIA					
IB	ÁREA DE NUTRIÇÃO E PRODUÇÃO ANIMAL	22	14	36	
	SUBTOTAL	62	41	103	
	CIÊNCIAS BIOLÓGICAS:				
	BOTÂNICA	11	8	19	
	FARMACOLOGIA	12	0	12	
IB	GENÉTICA	13	12	25	
	ZOOLOGIA	17	11	28	
	SUBTOTAL	53	31	84	
	FRANCA	FHDSS	SERVIÇO SOCIAL	15	14
		HISTÓRIA	25	8	33
		DIREITO	23	2	25
		SUBTOTAL	63	24	87
GUARATINGUETÁ	FE	ENGENHARIA MECÂNICA			
		TRANSMISSÃO E CONVERSÃO DE ENERGIA	3	3	6
		PROJETOS E MATERIAIS	12	7	19
		FÍSICA APLICADA	1	0	1
	SUBTOTAL	16	10	26	
ILHA SOLTEIRA	FE	CURSO DE PÓS-GRADUAÇÃO EM ENGENHARIA ELÉTRICA/ AUTOMAÇÃO	22	5	27
		ENGENHARIA MECÂNICA	17	0	17
		ENGENHARIA MECÂNICA - MATERIAIS E PROCESSOS DE FABRICAÇÃO	6	0	6
		CURSO DE PÓS-GRADUAÇÃO EM ZOOTECNIA - SIST. DE PRODUÇÃO ANIMAL	0	0	0
		CURSO DE PÓS-GRADUAÇÃO EM AGRONOMIA	27	0	27
		ENGENHARIA CIVIL	10	0	10
	SUBTOTAL	82	5	87	
JABOTICABAL	FCAVJ	AGRONOMIA			
		PRODUÇÃO VEGETAL	14	25	39
		GENÉTICA E MELHORAMENTO DE PLANTAS	7	6	13
		ENTOMOLOGIA AGRÍCOLA	12	2	14
		PRODUÇÃO E TECNOLOGIA DE SEMENTES	0	1	1
		USO E MANEJO DO SOLO E DA ÁGUA	13	0	13
		ZOOTECNIA			
		PRODUÇÃO ANIMAL	12	23	35
		MELHORAMENTO GENÉTICO ANIMAL	9	0	9
		MEDICINA VETERINÁRIA			
		PATOLOGIA ANIMAL	9	5	14
		MEDICINA VETERINÁRIA PREVENTIVA	10	2	12
		CIRURGIA VETERINÁRIA	20	19	39
		CLÍNICA MÉDICA VETERINÁRIA	7	2	9
		REPRODUÇÃO ANIMAL	9	4	13
MICROBIOLOGIA					
MICROBIOLOGIA	24	7	31		
	SUBTOTAL	146	96	242	
C. AQUICULT.	CAUNESP	AQUICULTURA:			
		AQUICULTURA	23	7	30
		SUBTOTAL	23	7	30
MARÍLIA	FFCMa	EDUCAÇÃO: "ENSINO NA EDUCAÇÃO BRASILEIRA"	26	7	33
		EDUCAÇÃO: "POLÍTICAS PÚBLICAS E ADM. DA EDUCAÇÃO BRASILEIRA"	0	0	0
		FILOSOFIA: "CIÊNCIA COGNITIVA E FILOSOFIA DA MENTE" - EPISTEM. LÓGICA	6	1	7
		CIÊNCIAS SOCIAIS - CIÊNCIAS SOCIAIS	12	0	12
		CIÊNCIA DA INFORMAÇÃO - INFORMAÇÃO, TECNOLOGIA E CONHECIM.	7	0	7
	SUBTOTAL	51	8	59	

continuação

CÂMPUS	U.U.	CURSO(S) E ÁREA(S) DE CONCENTRAÇÃO	TOTAL		TOTAL GERAL
			M	D	
PPRUDENTE	FCT	PÓS-GRADUAÇÃO EM GEOGRAFIA - AC: DESENVOLVIMENTO REGIONAL E PLANEJAMENTO AMBIENTAL	16	14	30
		PÓS-GRADUAÇÃO EM CIÊNCIAS CARTOGRÁFICAS - AC: AQUISIÇÃO, ANÁLISE E REPRESENTAÇÃO DE INFORMAÇÕES ESPACIAIS	10	0	10
		EDUCAÇÃO - FORMAÇÃO CONTINUADA DE PROFESSORES	8	0	8
		SUBTOTAL	34	14	48
RIO CLARO	IB	CIÊNCIAS BIOLÓGICAS			
		BIOLOGIA CELULAR E MOLECULAR	5	2	7
		BIOLOGIA VEGETAL	6	13	19
		MICROBIOLOGIA APLICADA	8	2	10
		ZOOLOGIA	7	14	21
		CIÊNCIAS DA MOTRICIDADE			
	BIODINÂMICA MOTRICIDADE HUMANA	20	3	23	
	PEDAGOGIA MOTRICIDADE HUMANA	14	0	14	
	SUBTOTAL	60	34	94	
	IGCE	GEOGRAFIA - ÁREA CONC. ORGANIZAÇÃO DO ESPAÇO	25	3	28
		GEOGRAFIA - ÁREA - CONC. ANÁLISE DA INFORMAÇÃO ESPACIAL	5	1	6
GEOCIÊNCIAS - ÁREA CONC. GEOLOGIA REGIONAL		8	6	14	
GEOCIÊNCIAS - ÁREA CONC. GEOCIÊNCIAS E MEIO AMBIENTE		14	4	18	
EDUCAÇÃO MATEMÁTICA - ÁREA CONC. ENSINO E APRENDIZAGEM MATEMÁTICA E SEUS FUNDAMENTOS FILOSÓFICO-CIENTÍFICOS					
FUNDAMENTOS DA MATEMÁTICA		17	7	24	
FÍSICA - FÍSICA APLICADA	3	0	3		
SUBTOTAL	72	21	93		
C. EST.AMB.	CEA	CONSERVAÇÃO E MANEJO DE RECURSOS - ÁREA DE CONCENTRAÇÃO - GESTÃO INTEGRADA DE RECURSOS	0	0	0
		SUBTOTAL	0	0	0
S.J. DO RIO PRETO	IBILCE	LETRAS			
		LITERATURA BRASILEIRA	1	4	5
		TEORIA DA LITERATURA	8	5	13
		ESTUDOS LINGÜÍSTICOS - LINGÜÍSTICA APLICADA	3	0	3
		ESTUDOS LINGÜÍSTICOS - ANÁLISE LINGÜÍSTICA	10	0	10
		CIÊNCIAS BIOLÓGICAS			
		GENÉTICA	10	7	17
		BIOLOGIA ANIMAL	7	0	7
		CIÊNCIAS MATEMÁTICAS			
		ENGENHARIA E CIÊNCIA DOS ALIMENTOS	10	0	10
		ENGENHARIA DE ALIMENTOS	4	0	4
		MATEMÁTICA	5	0	5
		MATEMÁTICA APLICADA	5	0	5
FÍSICA					
BIOFÍSICA MOLECULAR	7	0	7		
SUBTOTAL	70	16	86		
S.J.CAMPOS	FO	CURSO DE PÓS-GRADUAÇÃO EM ODONTOLOGIA:			
		ÁREA DE ODONTOLOGIA RESTAURADORA	0	6	6
		ÁREA DE RADIOLOGIA ODONTOLÓGICA	6	2	8
		ÁREA DE PRÓTESE	0	0	0
		ÁREA DE BIOPATOLOGIA BUCAL	10	4	14
SUBTOTAL	16	12	28		
SÃO PAULO	IA	PÓS-GRADUAÇÃO EM ARTES			
		ARTES VISUAIS	0	0	0
		MÚSICA	19	0	19
	SUBTOTAL	19	0	19	
	IFT	FÍSICA			
FÍSICA TEÓRICA	11	6	17		
SUBTOTAL	11	6	17		
TOTAL			1.234	522	1.756

Tabela 2.04 – Distribuição dos Alunos Formados na Pós-Graduação, Mestrado e Doutorado, por Unidade, Programa e Área de Concentração – 2005.

CÂMPUS	U.U.	CURSO(S) E ÁREA(S) DE CONCENTRAÇÃO	TOTAL		TOTAL GERAL	
			M	D		
ARAÇATUBA	FO	ODONTOLOGIA: CIRURGIA E TRAUMATOLOGIA BUCO-MAXILO-FACIAL	4	3	7	
		ODONTOLOGIA: ODONTOPEDIATRIA	4	1	5	
		ODONTOLOGIA: ODONTOLOGIA PREVENTIVA E SOCIAL	6	1	7	
		ODONTOLOGIA: ESTOMATOLOGIA	4	1	5	
		ODONTOLOGIA: IMPLANTODONTIA	0	1	1	
		ODONTOLOGIA: ORTODONTIA	4	0	4	
		ODONTOLOGIA: PERIODONTIA	4	0	4	
		ODONTOLOGIA: PRÓTESE DENTÁRIA	11	0	11	
		MEDICINA VETERINÁRIA PREVENTIVA E PRODUÇÃO ANIMAL	1	0	1	
		SUBTOTAL	38	7	45	
ARARAQUARA	FCF	ALIMENTOS E NUTRIÇÃO - ÁREAS DE:				
		- CIÊNCIA DOS ALIMENTOS E NUTRIÇÃO	9	0	9	
		- CIÊNCIAS NUTRICIONAIS	8	0	8	
		CIÊNCIAS FARMACÊUTICAS				
		ÁREA DE PESQUISA E DESENVOLVIMENTO DE FÁRMACOS E MEDICAMENTOS	13	1	14	
			ANÁLISES CLÍNICAS			
			ÁREA DE ANÁLISES CLÍNICAS	15	12	27
			SUBTOTAL	45	13	58
	FCL	LETRAS - LINGÜÍSTICA E LÍNGUA PORTUGUESA	13	11	24	
		LETRAS - ESTUDOS LITERÁRIOS	21	14	35	
SOCIOLOGIA-SOCIOLOGIA		24	15	39		
EDUCAÇÃO- EDUCAÇÃO ESCOLAR		17	19	36		
ECONOMIA - HISTÓRIA ECONÔMICA		8	0	8		
		SUBTOTAL	83	59	142	
FO	PÓS-GRADUAÇÃO EM ODONTOLOGIA					
	ÁREA DE ODONTOPEDIATRIA	9	7	16		
	ÁREA DE DENTÍSTICA RESTAURADORA	7	7	14		
	ÁREA DE ENDODONTIA	0	2	2		
	ÁREA DE PERIODONTIA	1	9	10		
	ÁREA DE ORTODONTIA	0	3	3		
	ÁREA DE REABILITAÇÃO ORAL	13	10	23		
		SUBTOTAL	30	38	68	
IQ	QUÍMICA - QUÍMICA	30	39	69		
	BIOTECNOLOGIA - BIOTECNOLOGIA	3	8	11		
	SUBTOTAL	33	47	80		
ASSIS	FCL	HISTÓRIA				
		HISTÓRIA E SOCIEDADE	10	12	22	
		LETRAS				
		FILOGIA E LINGÜÍSTICA PORTUGUESA	8	5	13	
		LITERATURA E VIDA SOCIAL	11	10	21	
		PSICOLOGIA				
		PSICOLOGIA E SOCIEDADE	28	0	28	
		SUBTOTAL	57	27	84	
BAURU	FAAC	COMUNICAÇÃO MEDIÁTICA	41	0	41	
		DESENHO INDUSTRIAL - DESENHO DO PRODUTO	5	0	5	
		SUBTOTAL	46	0	46	
	FC	EDUCAÇÃO PARA A CIÊNCIA	23	1	24	
		CIÊNCIAS E TECNOLOGIA DE MATERIAIS	4	0	4	
		SUBTOTAL	27	1	28	
	FE	ENGENHARIA MECÂNICA: PROC. FABRIC. FENOM. TRANSP. PROJ. MECÂNICO	12	0	12	
		SUBTOTAL	12	0	12	
BOTUCATU	FCA	AGRICULTURA	9	12	21	
		ENERGIA NA AGRICULTURA	27	28	55	
		HORTICULTURA	9	10	19	
		IRRIGAÇÃO E DRENAGEM	3	3	6	
		PROTEÇÃO DE PLANTAS	5	7	12	
			SUBTOTAL	53	60	113
	FM	ANESTESIOLOGIA	8	7	15	
		BASES GERAIS DA CIRURGIA	18	7	25	
		FISIOPATOLOGIA EM CLÍNICA MÉDICA	11	13	24	
		DOENÇAS TROPICAIS	7	10	17	
GINECOLOGIA, OBSTETRICIA E MASTOLOGIA		13	12	25		
		PEDIATRIA	7	5	12	

continuação

CÂMPUS	U.U.	CURSO(S) E ÁREA(S) DE CONCENTRAÇÃO	TOTAL		TOTAL GERAL
			M	D	
BOTUCATU	FM	PATOLOGIA	2	6	8
		PESQUISA E DESENVOLVIMENTO (BIOTECNOLOGIA MÉDICA)	5	0	5
		SAÚDE COLETIVA	11	0	11
		SUBTOTAL	82	60	142
	FMVZ	PÓS-GRADUAÇÃO EM MEDICINA VETERINÁRIA			
		ÁREA DE CLÍNICA VETERINÁRIA	18	8	26
		ÁREA DE CIRURGIA VETERINÁRIA	10	4	14
		ÁREA DE REPRODUÇÃO ANIMAL	11	7	18
		PÓS-GRADUAÇÃO EM ZOOTECNIA	19	16	35
		SAÚDE ANIMAL, SAÚDE PÚBLICA VETERIN. E SEGURANÇA ALIMENTAR	7	1	8
	SUBTOTAL	65	36	101	
	IB	CIÊNCIAS BIOLÓGICAS:			
		BOTÂNICA	6	5	11
		FARMACOLOGIA	12	0	12
		GENÉTICA	14	10	24
ZOOLOGIA		20	11	31	
SUBTOTAL	52	26	78		
FRANCA	FHDSS	SERVIÇO SOCIAL: TRABALHO E SOCIEDADE	15	8	23
		HISTÓRIA: HISTÓRIA E CULTURA	15	4	19
		DIREITO: DIREITO OBRIGACIONAL PÚBLICO E PRIVADO	30	1	31
		SUBTOTAL	60	13	73
GUARATINGUETÁ	FE	ENGENHARIA MECÂNICA			
		TRANSMISSÃO E CONVERSÃO DE ENERGIA	8	2	10
		PROJETOS E MATERIAIS	19	4	23
		FÍSICA APLICADA	5	0	5
SUBTOTAL	32	6	38		
I.LHA SOLTEIRA	FE	AGRONOMIA	31	0	31
		CIÊNCIAS DOS MATERIAIS	15	0	15
		ENGENHARIA CIVIL	12	0	12
		ENGENHARIA ELÉTRICA	16	8	24
		ENGENHARIA MECÂNICA	21	0	21
		SUBTOTAL	95	8	103
JABOTICABAL	FCAVJ	AGRONOMIA			
		PRODUÇÃO VEGETAL	22	19	41
		GENÉTICA E MELHORAMENTO DE PLANTAS	9	4	13
		ENTOMOLOGIA AGRÍCOLA	10	2	12
		PRODUÇÃO E TECNOLOGIA DE SEMENTES	4	3	7
		CIÊNCIA DO SOLO	7	0	7
		ZOOTECNIA			
		ZOOTECNIA	15	30	45
		MELHORAMENTO GENÉTICO ANIMAL	10	0	10
		MEDICINA VETERINÁRIA			
		PATOLOGIA ANIMAL	7	8	15
		MEDICINA VETERINÁRIA PREVENTIVA	5	14	19
		CIRURGIA VETERINÁRIA	19	5	24
		CLÍNICA MÉDICA VETERINÁRIA	6	7	13
		REPRODUÇÃO ANIMAL	3	4	7
		MICROBIOLOGIA			
		MICROBIOLOGIA	14	1	15
SUBTOTAL	131	97	228		
CAUNESP	AQUICULTURA	AQUICULTURA:			
		AQUICULTURA	15	13	28
		SUBTOTAL	15	13	28
MARÍLIA	FFCMa	INFORMAÇÃO	11	0	11
		CIÊNCIAS SOCIAIS - CIÊNCIAS SOCIAIS	13	0	13
		EDUCAÇÃO	16	19	35
		FILOSOFIA	11	1	12
		RELAÇÕES INTERNACIONAIS	7	0	7
		SUBTOTAL	58	20	78
P.PRUDENTE	FCT	PÓS-GRADUAÇÃO EM GEOGRAFIA: PRODUÇÃO DO ESPAÇO GEOGRÁFICO	15	13	28
		PÓS-GRADUAÇÃO EM CIÊNCIAS CARTOGRÁFICAS: AC. - AQUISIÇÃO			
		ANÁLISE E REPRESENTAÇÃO DE INFORMAÇÕES ESPACIAIS	8	1	9
		EDUCAÇÃO - FORMAÇÃO CONTINUADA DE PROFESSORES	11	0	11
		SUBTOTAL	34	14	48

continuação

CÂMPUS	U.U.	CURSO(S) E ÁREA(S) DE CONCENTRAÇÃO	TOTAL		TOTAL GERAL
			M	D	
RIO CLARO	IB	CIÊNCIAS BIOLÓGICAS			
		BIOLOGIA CELULAR E MOLECULAR	4	3	7
		BIOLOGIA VEGETAL	6	11	17
		MICROBIOLOGIA APLICADA	7	9	16
		ZOOLOGIA	13	8	21
		CIÊNCIAS DA MOTRICIDADE			
		BIODINÂMICA MOTRICIDADE HUMANA	16	4	20
		PEDAGOGIA MOTRICIDADE HUMANA	12	0	12
	EDUCAÇÃO	12	0	12	
	SUBTOTAL	70	35	105	
	IGCE	GEOGRAFIA - ÁREA CONC. ORGANIZAÇÃO DO ESPAÇO	15	18	33
		GEOGRAFIA - ÁREA - CONC. ANÁLISE DA INFORMAÇÃO ESPACIAL	2	2	4
		GEOCIÊNCIAS - ÁREA CONC.GEOLOGIA REGIONAL	9	10	19
		GEOCIÊNCIAS - ÁREA CONC.GEOCIÊNCIAS E MEIO AMBIENTE	9	6	15
EDUCAÇÃO MATEMÁTICA - ÁREA CONC.ENSINO E APRENDIZAGEM					
MATEMÁTICA E SEUS FUNDAMENTOS FILOSÓFICO-CIENTÍFICOS		10	9	19	
FUNDAMENTOS DA MATEMÁTICA				0	
FÍSICA - FÍSICA APLICADA	7	0	7		
SUBTOTAL	52	45	97		
S. J. DO RIO PRETO	IBILCE	LETRAS			
		LETRAS	10	14	24
		ESTUDOS LINGÜÍSTICOS - LINGÜÍSTICA APLICADA	9	0	9
		ESTUDOS LINGÜÍSTICOS - ANÁLISE LINGÜÍSTICA	13	0	13
		CIÊNCIAS BIOLÓGICAS			
		GENÉTICA	8	8	16
		BIOLOGIA ANIMAL	6	0	6
		CIÊNCIAS MATEMÁTICAS			
		CIÊNCIA E TECNOLOGIA DE ALIMENTOS	7	0	7
		ENGENHARIA DE ALIMENTOS	4	0	4
	MATEMÁTICA	11	0	11	
	MATEMÁTICA APLICADA	13	0	13	
	FÍSICA				
	BIOFÍSICA MOLECULAR	8	6	14	
SUBTOTAL	89	28	117		
S. J. CAMPOS	FO	CURSO DE PÓS-GRADUAÇÃO EM ODONTOLOGIA:			
		ESPECIALIDADE EM ENDODONTIA	3	1	4
		ESPECIALIDADE EM DENTÍSTICA	13	5	18
		ÁREA DE RADIOLOGIA ODONTOLÓGICA	3	5	8
		ÁREA DE PRÓTESE DENTÁRIA	7	11	18
	ÁREA DE BIOPATOLOGIA BUCAL	4	8	12	
SUBTOTAL	30	30	60		
SÃO PAULO	IA	MÚSICA:			
		MUSICOLOGIA/ETNOMUSICOLOGIA E INTERPRET./TEORIA E COMPOSIÇÃO	15	0	15
		ARTES: ARTES VISUAIS E ARTES CÊNICAS	18	0	18
	SUBTOTAL	33	0	33	
IFT	FÍSICA				
FÍSICA TEÓRICA	15	4	19		
SUBTOTAL	15	4	19		
TOTAL		1.337	687	2.024	

Tabela 2.04 – Distribuição dos Alunos Formados na Pós-Graduação, Mestrado e Doutorado, por Unidade, Programa e Área de Concentração – 2006.

CÂMPUS	U.U.	CURSO(S) E ÁREA(S) DE CONCENTRAÇÃO	TOTAL		TOTAL GERAL
			M	D	
ARAÇATUBA	FO	ODONTOLOGIA: CIRURGIA E TRAUMATOLOGIA BUCO-MAXILO-FACIAL	6	3	9
		ODONTOLOGIA: ODONTOPEDIATRIA	6	4	10
		ODONTOLOGIA: ODONTOLOGIA PREVENTIVA E SOCIAL	9	5	14
		ODONTOLOGIA: ESTOMATOLOGIA	4	4	8
		ODONTOLOGIA: IMPLANTODONTIA	1	0	1
		ODONTOLOGIA: ORTODONTIA	4	0	4
		ODONTOLOGIA: PERIODONTIA	0	0	0
		ODONTOLOGIA: PRÓTESE DENTÁRIA	3	5	8
		MEDICINA VETERINÁRIA PREVENTIVA E PRODUÇÃO ANIMAL	6	0	6
		CLÍNICA INTEGRADA	3	0	3
		CIÊNCIA ANIMAL: FISIOPATOLOGIA MÉDICA E CIRURGICA	3	0	3
	SUBTOTAL	45	21	66	
ARAQUAARA	FCF	ALIMENTOS E NUTRIÇÃO - ÁREAS DE:			
		- CIÊNCIA DOS ALIMENTOS E NUTRIÇÃO	13	0	13
		- CIÊNCIAS NUTRICIONAIS	6	0	6
		CIÊNCIAS FARMACÊUTICAS			
		ÁREA DE PESQUISA E DESENVOLVIMENTO DE FÁRMACOS E MEDICAMENTOS	11	0	11
		ANÁLISES CLÍNICAS			
	SUBTOTAL	40	17	57	
ARAQUAARA	FCL	LETRAS - LINGÜÍSTICA E LÍNGUA PORTUGUESA	21	17	38
		LETRAS - ESTUDOS LITERÁRIOS	19	8	27
		SOCIOLOGIA-SOCIOLOGIA	14	22	36
		EDUCAÇÃO- EDUCAÇÃO ESCOLAR	27	14	41
		ECONOMIA - HISTÓRIA ECONÔMICA	16	0	16
	SUBTOTAL	97	61	158	
ARAQUAARA	FO	PÓS-GRADUAÇÃO EM ODONTOLOGIA			
		ÁREA DE ODONTOPEDIATRIA	2	0	2
		ÁREA DE DENTÍSTICA RESTAURADORA	4	2	6
		ÁREA DE ENDODONTIA	6	2	8
		ÁREA DE PERIODONTIA	9	2	11
		ÁREA DE ORTODONTIA	4	9	13
	SUBTOTAL	25	22	47	
ARAQUAARA	IQ	QUÍMICA - QUÍMICA	24	30	54
		BIOTECNOLOGIA - BIOTECNOLOGIA	7	7	14
		SUBTOTAL	31	37	68
ASSIS	FCL	HISTÓRIA			
		HISTÓRIA E SOCIEDADE	15	10	25
		LETRAS			
		FILOGIA E LINGÜÍSTICA PORTUGUESA	2	1	3
		LITERATURA E VIDA SOCIAL	11	15	26
	SUBTOTAL	40	26	66	
BAURURU	FAAC	COMUNICAÇÃO MEDIÁTICA	21	0	21
		DESENHO INDUSTRIAL - DESENHO DO PRODUTO	17	0	17
		SUBTOTAL	38	0	38
	FC	EDUCAÇÃO PARA A CIÊNCIA	13	8	21
	SUBTOTAL	22	8	30	
FE	ENGENHARIA MECÂNICA: PROC. FABRIC. FENOM. TRANSP. PROJ. MECÂNICO	6	0	6	
	SUBTOTAL	6	0	6	
BOTUCATU	FCA	AGRICULTURA	6	12	18
		ENERGIA NA AGRICULTURA	23	20	43
		HORTICULTURA	6	11	17
		IRRIGAÇÃO E DRENAGEM	8	11	19
		PROTEÇÃO DE PLANTAS	10	10	20
		SUBTOTAL	53	64	117
	FM	ANESTESIOLOGIA	6	2	8
	SUBTOTAL	7	13	20	
FM	BASES GERAIS DA CIRURGIA	6	8	14	
	FISIOPATOLOGIA EM CLÍNICA MÉDICA	10	3	13	
	DOENÇAS TROPICAIS	13	8	21	
	GINECOLOGIA, OBSTETRICIA E MASTOLOGIA	14	4	18	
	PEDIATRIA	14	4	18	

continuação

CÂMPUS	U.U.	CURSO(S) E ÁREA(S) DE CONCENTRAÇÃO	TOTAL		TOTAL GERAL
			M	D	
BOTUCATU	FM	PATOLOGIA	6	9	15
		PESQUISA E DESENVOLVIMENTO (BIOTECNOLOGIA MÉDICA)	7	0	7
		SAÚDE COLETIVA	20	0	20
		SUBTOTAL	89	47	136
	FMVZ	PÓS-GRADUAÇÃO EM MEDICINA VETERINÁRIA			
		ÁREA DE CLÍNICA VETERINÁRIA	11	6	17
		ÁREA DE CIRURGIA VETERINÁRIA	10	6	16
		ÁREA DE REPRODUÇÃO ANIMAL	10	11	21
		PÓS-GRADUAÇÃO EM ZOOTECNIA	13	14	27
		SAÚDE ANIMAL, SAÚDE PÚBLICA VETERIN. E SEGURANÇA ALIMENTAR	13	1	14
	SUBTOTAL	57	38	95	
	IB	CIÊNCIAS BIOLÓGICAS:			
		BOTÂNICA	11	5	16
		FARMACOLOGIA	9	0	9
		GENÉTICA	6	10	16
ZOOLOGIA		10	6	16	
SUBTOTAL	36	21	57		
FRANCA	FHDSS	SERVIÇO SOCIAL: TRABALHO E SOCIEDADE	13	9	22
		HISTÓRIA: HISTÓRIA E CULTURA	18	9	27
		DIREITO: DIREITO OBRIGACIONAL PÚBLICO E PRIVADO	15	0	15
		SUBTOTAL	46	18	64
GUARATINGUETÁ	FE	ENGENHARIA MECÂNICA			
		TRANSMISSÃO E CONVERSÃO DE ENERGIA	9	2	11
		PROJETOS E MATERIAIS	18	3	21
		FÍSICA APLICADA	4	0	4
SUBTOTAL	31	5	36		
ILHA SOLTEIRA	FE	AGRONOMIA	20	2	22
		CIÊNCIAS DOS MATERIAIS	12	0	12
		ENGENHARIA CIVIL	19	0	19
		ENGENHARIA ELÉTRICA	29	9	38
		ENGENHARIA MECÂNICA	22	0	22
SUBTOTAL	102	11	113		
JABOTICABAL	FCAVJ	AGRONOMIA			
		PRODUÇÃO VEGETAL	12	23	35
		GENÉTICA E MELHORAMENTO DE PLANTAS	10	6	16
		ENTOMOLOGIA AGRÍCOLA	8	6	14
		PRODUÇÃO E TECNOLOGIA DE SEMENTES	4	1	5
		CIÊNCIA DO SOLO	12	0	12
		ZOOTECNIA			
		ZOOTECNIA	23	16	39
		MELHORAMENTO GENÉTICO ANIMAL	16	0	16
		MEDICINA VETERINÁRIA			
		PATOLOGIA ANIMAL	9	7	16
		MEDICINA VETERINÁRIA PREVENTIVA	10	5	15
		CIRURGIA VETERINÁRIA	16	15	31
		CLÍNICA MÉDICA VETERINÁRIA	12	9	21
		REPRODUÇÃO ANIMAL	5	8	13
MICROBIOLOGIA					
MICROBIOLOGIA	13	11	24		
SUBTOTAL	150	107	257		
CAUNESP	AQUICULTURA:	AQUICULTURA	14	8	22
		SUBTOTAL	14	8	22
MARÍLIA	FFCMa	INFORMAÇÃO	9	0	9
		CIÊNCIAS SOCIAIS - CIÊNCIAS SOCIAIS	12	0	12
		EDUCAÇÃO	18	18	36
		FILOSOFIA	4	0	4
		RELAÇÕES INTERNACIONAIS	15	0	15
SUBTOTAL	58	18	76		
PPRUDENTE	FCT	PÓS-GRADUAÇÃO EM GEOGRAFIA: PRODUÇÃO DO ESPAÇO GEOGRÁFICO	13	14	27
		PÓS-GRADUAÇÃO EM CIÊNCIAS CARTOGRÁFICAS: AC. - AQUISIÇÃO			
		ANÁLISE E REPRESENTAÇÃO DE INFORMAÇÕES ESPACIAIS	8	2	10
		EDUCAÇÃO - FORMAÇÃO CONTINUADA DE PROFESSORES	11	0	11
SUBTOTAL	32	16	48		

continuação

CÂMPUS	U.U.	CURSO(S) E ÁREA(S) DE CONCENTRAÇÃO	TOTAL		TOTAL GERAL
			M	D	
RIO CLARO	IB	CIÊNCIAS BIOLÓGICAS			
		BIOLOGIA CELULAR E MOLECULAR	5	7	12
		BIOLOGIA VEGETAL	8	12	20
		MICROBIOLOGIA APLICADA	8	10	18
		ZOOLOGIA	14	13	27
		CIÊNCIAS DA MOTRICIDADE			
		BIODINÂMICA MOTRICIDADE HUMANA	10	2	12
		PEDAGOGIA MOTRICIDADE HUMANA	11	0	11
		EDUCAÇÃO	12	0	12
		SUBTOTAL	68	44	112
	IGCE	GEOGRAFIA - ÁREA CONC. ORGANIZAÇÃO DO ESPAÇO	19	19	38
		GEOGRAFIA - ÁREA - CONC. ANÁLISE DA INFORMAÇÃO ESPACIAL	0	0	0
		GEOCIÊNCIAS - ÁREA CONC. GEOLOGIA REGIONAL	9	11	20
		GEOCIÊNCIAS - ÁREA CONC. GEOCIÊNCIAS E MEIO AMBIENTE	6	13	19
		EDUCAÇÃO MATEMÁTICA - ÁREA CONC. ENSINO E APRENDIZAGEM			
MATEMÁTICA E SEUS FUNDAMENTOS FILOSÓFICO-CIENTÍFICOS		17	6	23	
FUNDAMENTOS DA MATEMÁTICA		0	0	0	
FÍSICA - FÍSICA APLICADA	5	0	5		
SUBTOTAL	56	49	105		
S.J. DO RIO PRETO	IBILCE	LETRAS	13	5	18
		ESTUDOS LINGÜÍSTICOS			
		ANÁLISE LINGÜÍSTICA E LINGÜÍSTICA APLICADA	18	0	18
		CIÊNCIAS BIOLÓGICAS			
		GENÉTICA	2	3	5
		BIOLOGIA ANIMAL	13	0	13
		CIÊNCIAS MATEMÁTICAS			
		CIÊNCIA E TECNOLOGIA DE ALIMENTOS	12	0	12
		ENGENHARIA DE ALIMENTOS	0	0	0
		MATEMÁTICA	10	0	10
		MATEMÁTICA APLICADA	8	0	8
FÍSICA					
BIOFÍSICA MOLECULAR	8	7	15		
SUBTOTAL	84	15	99		
S.J.CAMPOS	FO	CURSO DE PÓS-GRADUAÇÃO EM ODONTOLOGIA:			
		ESPECIALIDADE EM ENDODONTIA	0	0	0
		ESPECIALIDADE EM DENTÍSTICA	0	2	2
		ÁREA DE RADIOLOGIA ODONTOLÓGICA	3	3	6
		ÁREA DE PRÓTESE DENTÁRIA	3	0	3
		ÁREA DE BIOPATOLOGIA BUCAL	8	8	16
SUBTOTAL	14	13	27		
SÃO PAULO	IA	MÚSICA:			
		MUSICOLOGIA/ETNOMUSICOLOGIA E INTERPRET./TEORIA E COMPOSIÇÃO	13	0	13
	ARTES: ARTES VISUAIS E ARTES CÊNICAS	0	0	0	
	SUBTOTAL	13	0	13	
IFT	FÍSICA				
	FÍSICA TEÓRICA	15	14	19	
SUBTOTAL	15	4	19		
TOTAL			1.262	670	1.932

Tabela 2.04 – Distribuição dos Alunos Formados na Pós-Graduação, Mestrado e Doutorado, por Unidade, Programa e Área de Concentração – 2007.

CÂMPUS	U.U.	CURSO(S) E ÁREA(S) DE CONCENTRAÇÃO	TOTAL		TOTAL GERAL
			M	D	
ARAÇATUBA	FO	ODONTOLOGIA	14	19	33
		ODONTOLOGIA PREVENTIVA E SOCIAL	1	1	2
		ODONTOPEDIATRIA	2	4	6
		CIÊNCIA ANIMAL	15	0	15
		SUBTOTAL	32	24	56
FCF	FCF	ALIMENTOS E NUTRIÇÃO	16	1	17
		CIÊNCIAS FARMACÊUTICAS	7	4	11
		ANÁLISES CLÍNICAS	10	5	15
		SUBTOTAL	33	10	43
		FCL	FCL	LINGÜÍSTICA E LÍNGUA PORTUGUESA	9
ESTUDOS LITERÁRIOS	29			21	50
SOCIOLOGIA	8			13	21
EDUCAÇÃO ESCOLAR	33			18	51
ECONOMIA	10			0	10
SUBTOTAL	89	73	162		
ARARAQUARA	FO	CIÊNCIAS ODONTOLÓGICAS	9	2	11
		ÁREA DE ODONTOPEDIATRIA	0	0	0
		DENTÍSTICA RESTAURADORA	5	6	11
		ENDODONTIA	0	2	2
		PERIODONTIA	0	7	7
		ODONTOLOGIA - ORTODONTIA	0	0	0
		REABILITAÇÃO ORAL	8	1	9
SUBTOTAL	22	18	40		
IQ	IQ	QUÍMICA	30	34	64
		BIOTECNOLOGIA	6	6	12
		SUBTOTAL	36	40	76
ASSIS	FCL	HISTÓRIA	15	14	29
		LETRAS	22	16	38
		PSICOLOGIA	16	0	16
		SUBTOTAL	53	30	83
BAURU	FAAC	COMUNICAÇÃO	12	0	12
		DESENHO INDUSTRIAL	14	0	14
		SUBTOTAL	26	0	26
		FC	FC	EDUCAÇÃO PARA A CIÊNCIA	14
CIÊNCIAS E TECNOLOGIA DE MATERIAIS	13			5	18
PSICOLOGIA DO DESENVOLVIMENTO E APRENDIZAGEM	16			0	16
SUBTOTAL	43			10	53
FE	FE	ENGENHARIA MECÂNICA	10	0	10
		SUBTOTAL	10	0	10
FCA	FCA	AGRONOMIA - AGRICULTURA	8	15	23
		AGRONOMIA - ENERGIA NA AGRICULTURA	20	28	48
		AGRONOMIA - HORTICULTURA	11	13	24
		AGRONOMIA - IRRIGAÇÃO E DRENAGEM	4	8	12
		AGRONOMIA - PROTEÇÃO DE PLANTAS	7	9	16
		SUBTOTAL	50	73	123
BOTUCATU	FM	ANESTESIOLOGIA	6	6	12
		BASES GERAIS DA CIRURGIA	8	5	13
		FISIOPATOLOGIA EM CLÍNICA MÉDICA	9	9	18
		DOENÇAS TROPICAIS	7	2	9
		GINECOLOGIA, OBSTETRICIA E MASTOLOGIA	11	9	20
		PEDIATRIA	6	5	11
		PATOLOGIA	7	3	10
		SAÚDE COLETIVA	13	0	13
		SUBTOTAL	67	39	106
		FMVZ	FMVZ	MEDICINA VETERINÁRIA	57
ZOOTECNIA	20			10	30
SUBTOTAL	77			39	116
IB	IB	BIOLOGIA GERAL E APLICADA	19	1	20
		CIÊNCIAS BIOLÓGICAS - BOTÂNICA	20	7	27
		CIÊNCIAS BIOLÓGICAS - FARMACOLOGIA	8	0	8
		CIÊNCIAS BIOLÓGICAS - GENÉTICA	8	12	20
		CIÊNCIAS BIOLÓGICAS - ZOOLOGIA	20	11	31
SUBTOTAL	75	31	106		
FRANCA	FHDSS	SERVIÇO SOCIAL	12	6	18
		HISTÓRIA	17	4	21
		DIREITO	17	0	17
		SUBTOTAL	46	10	56

continuação

CÂMPUS	U.U.	CURSO(S) E ÁREA(S) DE CONCENTRAÇÃO	TOTAL		TOTAL GERAL	
			M	D		
GUARATINGUETÁ	FE	ENGENHARIA MECÂNICA	22	12	34	
		FÍSICA	11	0	11	
		SUBTOTAL	33	12	45	
ILHA SOLTEIRA	FE	AGRONOMIA	20	5	25	
		CIÊNCIAS DOS MATERIAIS	7	0	7	
		ENGENHARIA CIVIL	12	0	12	
		ENGENHARIA ELÉTRICA	29	4	33	
		ENGENHARIA MECÂNICA	15	0	15	
		SUBTOTAL	83	9	92	
JABOTICABAL	FCAVJ	AGRONOMIA				
		MICROBIOLOGIA AGROPECUÁRIA	10	9	19	
		PRODUÇÃO VEGETAL	23	20	43	
		GENÉTICA E MELHORAMENTO DE PLANTAS	12	9	21	
		ENTOMOLOGIA AGRÍCOLA	8	10	18	
		PRODUÇÃO E TECNOLOGIA DE SEMENTES	10	6	16	
		CIÊNCIA DO SOLO	9	0	9	
		ZOOTECNIA				
		ZOOTECNIA	22	16	38	
		MEDICINA VETERINÁRIA				
		GENÉTICA E MELHORAMENTO DE ANIMAL	8	1	9	
		MEDICINA VETERINÁRIA	23	30	53	
CIRURGIA VETERINÁRIA	20	11	31			
		SUBTOTAL	145	112	257	
CAUNESP		AQUICULTURA	21	19	40	
		SUBTOTAL	21	19	40	
MARILIA	FFCMa	CIÊNCIA DA INFORMAÇÃO	6	1	7	
		CIÊNCIAS SOCIAIS	20	0	20	
		EDUCAÇÃO	26	19	45	
		FILOSOFIA	8	0	8	
		RELAÇÕES INTERNACIONAIS	14	0	14	
		SUBTOTAL	74	20	94	
P. PRUDENTE	FCT	GEOGRAFIA	25	10	35	
		CIÊNCIAS CARTOGRÁFICAS	7	8	15	
		ANÁLISE E REPRESENTAÇÃO DE INFORMAÇÕES ESPACIAIS	0	0	0	
		EDUCAÇÃO	11	0	11	
		SUBTOTAL	43	18	61	
RIO CLARO	IB	CIÊNCIAS BIOLÓGICAS:				
		BIOLOGIA CELULAR E MOLECULAR	5	9	14	
		BIOLOGIA VEGETAL	8	7	15	
		MICROBIOLOGIA APLICADA	7	3	10	
		ZOOLOGIA	12	3	15	
	CIÊNCIAS DA MOTRICIDADE	32	13	45		
	EDUCAÇÃO	12	0	12		
			SUBTOTAL	76	35	111
	IGCE		GEOGRAFIA	25	7	32
			GEOLOGIA REGIONAL	9	6	15
GEOCIÊNCIAS - ÁREA CONC.GEOLOGIA REGIONAL			0	0	0	
GEOCIÊNCIAS E MEIO AMBIENTE			10	9	19	
EDUCAÇÃO MATEMÁTICA			15	9	24	
FÍSICA	5	0	5			
		SUBTOTAL	64	31	95	
SÃO JOSÉ DO RIO PRETO	IBILCE	LETRAS				
		LETRAS	10	6	16	
		ESTUDOS LINGÜÍSTICOS	23	0	23	
		GENÉTICA	8	6	14	
		BIOLOGIA ANIMAL	19	0	19	
		CIÊNCIAS MATEMÁTICAS				
		ENGENHARIA E CIÊNCIA DE ALIMENTOS	14	0	14	
		MATEMÁTICA	14	0	14	
		MATEMÁTICA APLICADA	0	0	0	
		FÍSICA				
BIOFÍSICA MOLECULAR	8	5	13			
		SUBTOTAL	96	17	113	

continuação

CÂMPUS	U.U.	CURSO(S) E ÁREA(S) DE CONCENTRAÇÃO	TOTAL		TOTAL GERAL
			M	D	
S.J.DOS CAMPOS	FO	ODONTOLOGIA RESTAURADORA	21	9	30
		BIOPATOLOGIA BUCAL	6	7	13
	SUBTOTAL		27	16	43
SÃO PAULO	IA	MÚSICA	13	0	13
		ARTES	26	0	26
	SUBTOTAL		39	0	39
	IFT	FÍSICA	11	8	19
SUBTOTAL		11	8	19	
TOTAL			1.371	694	2.065

Tabela 2.04 – Distribuição dos Alunos Formados na Pós-Graduação, Mestrado e Doutorado, por Unidade, Programa e Área de Concentração – 2008.

CÂMPUS	U.U.	CURSO(S) E ÁREA(S) DE CONCENTRAÇÃO	TOTAL		TOTAL GERAL
			M	D	
ARAÇATUBA	FO	CIÊNCIA ANIMAL	22	–	22
		ODONTOLOGIA	10	21	31
		ODONTOLOGIA PREVENTIVA E SOCIAL	3	3	6
		ODONTOPEDIATRIA	4	4	8
		SUBTOTAL	39	28	67
	FCF	ALIMENTOS E NUTRIÇÃO	24	8	32
		BIOCIÊNCIAS DE BIOTECNOLOGIA APLICADAS À FARMÁCIA	14	7	21
		CIÊNCIAS FARMACÊUTICAS	10	6	16
		SUBTOTAL	48	21	69
			FCL	ECONOMIA	6
EDUCAÇÃO ESCOLAR	23			19	42
ESTUDOS LITERÁRIOS	29			16	45
LINGÜÍSTICA E LÍNGUA PORTUGUESA	14			19	33
SOCIOLOGIA	19			17	36
SUBTOTAL	91	71	162		
	FO	CIÊNCIAS ODONTOLÓGICAS	14	17	31
		ODONTOLOGIA	19	16	35
		REABILITAÇÃO ORAL	–	1	1
		SUBTOTAL	33	34	67
			IQ	BIOTECNOLOGIA	7
QUÍMICA	24			29	53
SUBTOTAL	31			33	64
ASSIS	FCL	HISTÓRIA	11	12	23
		LETRAS	17	6	23
		PSICOLOGIA	22	–	22
		SUBTOTAL	50	18	68
	FAAC	COMUNICAÇÃO	25	–	25
		DESIGN	14	–	14
		TELEVISÃO DIGITAL: INFORMAÇÃO E CONHECIMENTO	–	–	–
		SUBTOTAL	39	–	39
			FC	CIÊNCIA E TECNOLOGIA DE MATERIAIS	31
EDUCAÇÃO PARA A CIÊNCIA	13			10	23
PSICOLOGIA DO DESENVOLVIMENTO E APRENDIZAGEM	14			–	14
SUBTOTAL	58			16	74
	FE			ENGENHARIA DE PRODUÇÃO	17
		ENGENHARIA ELÉTRICA	–	–	–
		ENGENHARIA MECÂNICA	14	–	14
SUBTOTAL	31	–	31		
	FCA	AGRONOMIA (AGRICULTURA)	14	10	24
		AGRONOMIA (ENERGIA NA AGRICULTURA)	25	20	45
		AGRONOMIA (HORTICULTURA)	8	9	17
		AGRONOMIA (IRRIGAÇÃO E DRENAGEM)	5	8	13
		AGRONOMIA (PROTEÇÃO DE PLANTAS)	11	4	15
		CIÊNCIA FLORESTAL	–	–	–
		SUBTOTAL	63	51	114
	FM	ANESTESIOLOGIA	4	8	12
		BASES GERAIS DA CIRURGIA	11	9	20
		DOENÇAS TROPICAIS	6	3	9
		ENFERMAGEM	25	–	25
		FISIOPATOLOGIA EM CLÍNICA MÉDICA	18	10	28
		GINECOLOGIA, OBSTETRÍCIA E MASTOLOGIA	9	9	18
		PATOLOGIA	9	6	15
		PESQUISA E DESENVOLVIMENTO (BIOTECNOLOGIA MÉDICA)	5	–	5
		SAÚDE COLETIVA	18	–	18
		SUBTOTAL	105	45	150
	FMVZ	MEDICINA VETERINÁRIA	46	41	87
		ZOOTECNIA	21	13	34
		SUBTOTAL	67	54	121
	IB	BIOLOGIA GERAL E APLICADA	22	3	25
		BIOMETRIA	–	–	–
		CIÊNCIAS BIOLÓGICAS (BOTÂNICA)	12	10	22
		CIÊNCIAS BIOLÓGICAS (FARMACOLOGIA)	12	1	13
		CIÊNCIAS BIOLÓGICAS (GENÉTICA)	13	6	19
		CIÊNCIAS BIOLÓGICAS (ZOOLOGIA)	14	10	24
SUBTOTAL	73	30	103		

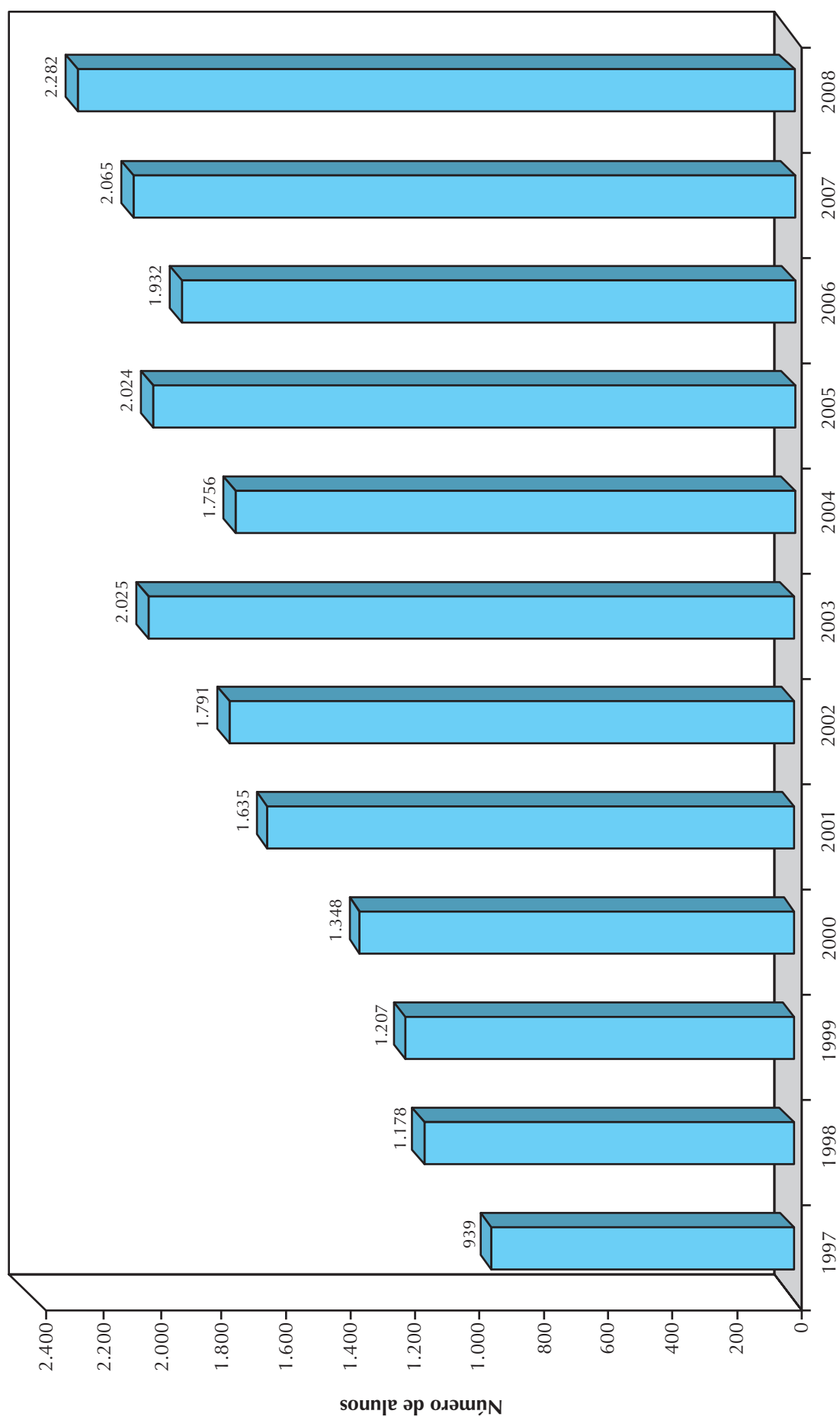
continuação

CÂMPUS	U.U.	CURSO(S) E ÁREA(S) DE CONCENTRAÇÃO	TOTAL		TOTAL GERAL
			M	D	
FRANCA	FHDSS	DIREITO	16	–	16
		HISTÓRIA	20	8	28
		SERVIÇO SOCIAL	17	9	26
		SUBTOTAL	53	17	70
GUARATINGUETÁ	FE	ENGENHARIA MECÂNICA	30	11	41
		FÍSICA	–	1	1
		AGRONOMIA	25	19	44
		CIÊNCIA DOS MATERIAIS	7	–	7
		ENGENHARIA CIVIL	15	–	15
		ENGENHARIA ELÉTRICA	22	12	34
		ENGENHARIA MECÂNICA	16	–	16
SUBTOTAL	115	43	158		
JABOTICABAL	CAUNESP	AQUICULTURA	13	19	32
		SUBTOTAL	13	19	32
	FCAV	AGRONOMIA (CIÊNCIA DO SOLO)	10	2	12
		AGRONOMIA (ENTOMOLOGIA AGRÍCOLA)	11	4	15
		AGRONOMIA (GENÉTICA E MELHORAMENTO DE PLANTAS)	9	7	16
		AGRONOMIA (PRODUÇÃO E TECNOLOGIA DE SEMENTES)	1	1	2
		AGRONOMIA (PRODUÇÃO VEGETAL)	22	26	48
		CIRURGIA VETERINÁRIA	18	10	28
		GENÉTICA E MELHORAMENTO ANIMAL	12	2	14
		MEDICINA VETERINÁRIA	28	28	56
		MICROBIOLOGIA AGROPECUÁRIA	9	10	19
		ZOOTECNIA	23	13	36
		SUBTOTAL	143	103	246
		MARILIA	FFC	CIÊNCIA DA INFORMAÇÃO	15
CIÊNCIAS SOCIAIS	21			–	21
EDUCAÇÃO	28			17	45
FILOSOFIA	7			–	7
RELAÇÕES INTERNACIONAIS (UNESP/UNICAMP/PUC-SP)	18			–	18
SUBTOTAL	89			21	110
P. PRUDENTE	FCT	CIÊNCIAS CARTOGRÁFICAS	9	4	13
		EDUCAÇÃO	31	–	31
		FISIOTERAPIA	–	–	–
		GEOGRAFIA	25	20	45
SUBTOTAL	65	24	89		
RIO CLARO	IB	CIÊNCIAS BIOLÓGICAS (BIOLOGIA CELULAR E MOLECULAR)	6	5	11
		CIÊNCIAS BIOLÓGICAS (BIOLOGIA VEGETAL)	8	7	15
		CIÊNCIAS BIOLÓGICAS (MICROBIOLOGIA APLICADA)	12	4	16
		CIÊNCIAS BIOLÓGICAS (ZOOLOGIA)	8	7	15
		CIÊNCIAS DA MOTRICIDADE	30	4	34
		EDUCAÇÃO	16	–	16
	SUBTOTAL	80	27	107	
	IGCE	EDUCAÇÃO MATEMÁTICA	14	5	19
		FÍSICA	8	–	8
		GEOCIÊNCIAS E MEIO AMBIENTE	9	17	26
GEOGRAFIA		19	11	30	
GEOLOGIA REGIONAL	5	11	16		
MATEMÁTICA UNIVERSITÁRIA	–	–	–		
SUBTOTAL	55	44	99		
SÃO JOSÉ DO RIO PRETO	IBILCE	BIOFÍSICA MOLECULAR	2	9	11
		BIOLOGIA ANIMAL	14	–	14
		CIÊNCIA DA COMPUTAÇÃO	7	–	7
		ENGENHARIA E CIÊNCIA DE ALIMENTOS	8	3	11
		ESTUDOS LINGÜÍSTICOS	15	4	19
		GENÉTICA	11	5	16
		LETRAS	9	10	19
		MATEMÁTICA	20	–	20
		MICROBIOLOGIA	12	–	12
SUBTOTAL	98	31	129		
S.J. DOS CAMPOS	FO	BIOPATOLOGIA BUCAL	8	10	18
		ODONTOLOGIA RESTAURADORA	9	10	19
		SUBTOTAL	17	20	37

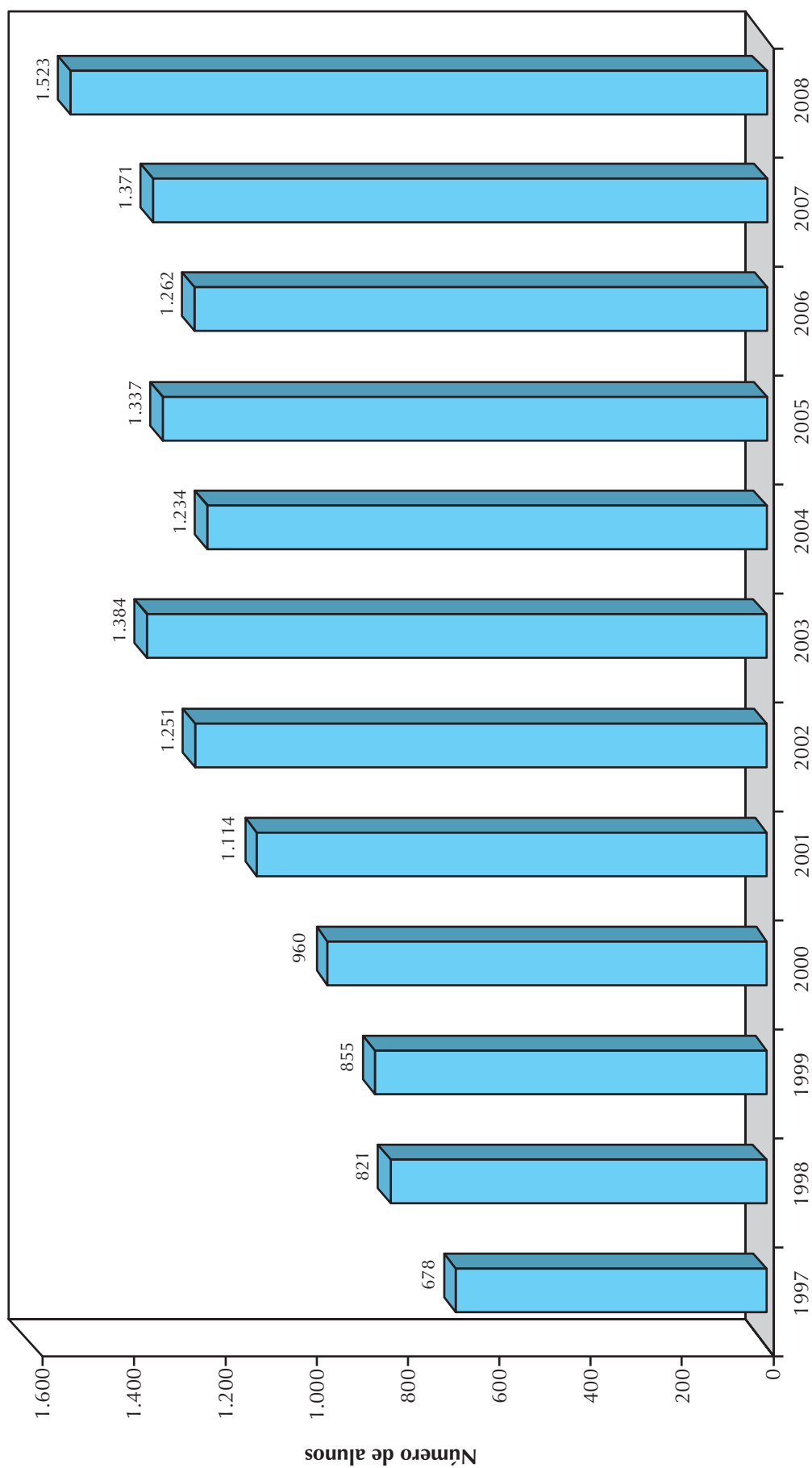
continuação

CÂMPUS	U.U.	CURSO(S) E ÁREA(S) DE CONCENTRAÇÃO	TOTAL		TOTAL GERAL
			M	D	
SÃO PAULO	IA	ARTES	34	–	34
		MÚSICA	25	–	25
		SUBTOTAL	59	–	59
	IFT	FÍSICA	8	9	17
SUBTOTAL		8	9	17	
		TOTAL	1.523	759	2.282

(Gráfico 2.04-1) Alunos Formados na Pós-Graduação



(Gráfico 2.04-2) Alunos Formados no Mestrado



(Gráfico 2.04-3) Alunos Formados no Doutorado

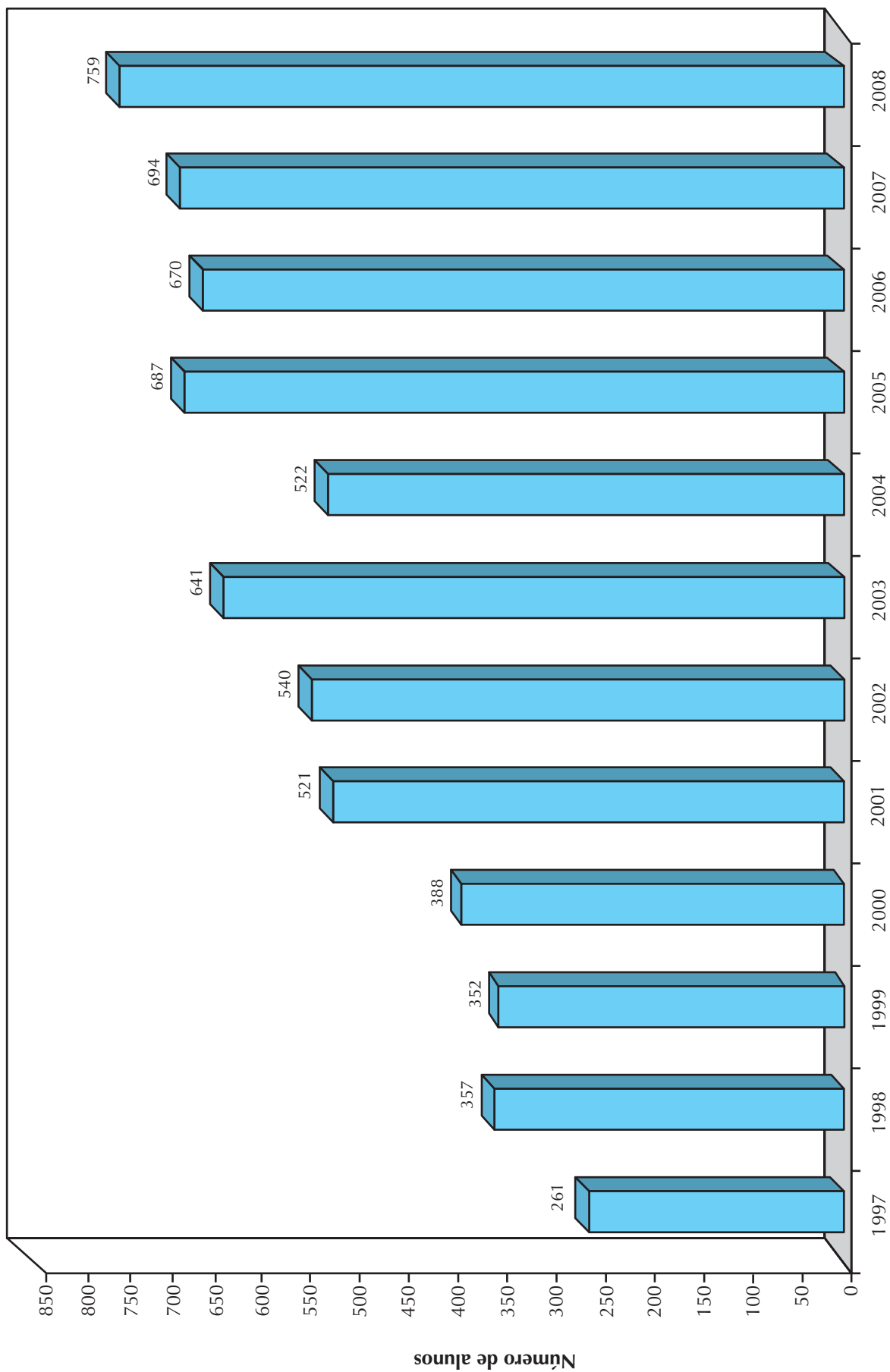


Tabela 2.05 – Distribuição das vagas, alunos matriculados e formados por Unidade Universitária, nos Cursos Lato Sensu – 2008.

CÂMPUS	U.U.	NOME DO CURSO	DEPTO. RESPONS.	RES. UNESP	INÍCIO	TÉRMINO	Nº DOCENTES ENVOLVIDOS	VAGAS	MATRICULADOS		FORMADOS	
									F	M	F	M
ARAÇATUBA	FO	ORTODONTIA – 9ª EDIÇÃO	ODONT. INFANT. E SOCIAL	115/05	11.08.06	23.02.08	9	12	6	5	6	5
		ORTODONTIA – 10ª EDIÇÃO	ODONTOLOGIA INFANTIL E SOCIAL	115/05	02.05.08	21.11.09	9	12	9	3	0	0
		IMPLANTODONTIA – 4ª EDIÇÃO	CIRURGIA E CLÍNICA INTEGRADA	115/05	24.01.07	21.06.08	9	12	4	8	4	8
		IMPLANTODONTIA – 5ª EDIÇÃO	CIRURGIA E CLÍNICA INTEGRADA	78/07	16.07.08	19.12.09	9	12	3	9	0	0
		GESTÃO DE SISTEMAS DE PRODUÇÃO ANIMAL – 1ª EDIÇÃO	APOIO, PRODUÇÃO E SAÚDE ANIMAL	115/07	03.03.08	20.12.09	4	40	8	21	0	0
ARARAQUARA	FCF	SAÚDE PÚBLICA – 13ª EDIÇÃO	CIÊNCIAS BIOLÓGICAS	115/05	15.03.07	15.02.08	25	40	12	5	11	2
	FO	PERIODONTIA – 14ª EDIÇÃO	DIAGNÓST. E CIRURGIA	115/05	27.03.07	13.12.08	6	12	3	9	3	9
		IMPLANTODONTIA – 5ª EDIÇÃO	DIAGNÓST. E CIRURGIA	115/05	18.09.06	17.04.08	5	12	6	6	6	6
		ORTODONTIA – 6ª EDIÇÃO	CLÍNICA INFANTIL	71/01	24.04.06	19.09.08	9	12	9	3	9	3
		IMPLANTODONTIA – 6ª EDIÇÃO	DIAGNÓST. E CIRURGIA	78/07	22.09.08	28.08.10	8	12	7	5	0	0
		DENTÍSTICA – 10ª EDIÇÃO	ODONTOLOGIA RESTAURADORA	115/05	15.04.08	23.01.10	9	12	1	7	0	0
		ENDODONTIA – 8ª EDIÇÃO	ODONTOLOGIA RESTAURADORA	115/05	11.03.08	23.01.10	9	12	0	12	0	0
		ORTODONTIA – 7ª EDIÇÃO	CLÍNICA INFANTIL	78/07	13.10.08	28.08.11	10	12	2	10	0	0
	PRÓTESE DENTÁRIA – 9ª EDIÇÃO	MAT. ODONT. E PRÓTESE	115/05	09.08.07	25.07.09	11	12	4	7	0	0	
	FCL	PSICOPEDAGOGIA EDUCACIONAL E CLÍNICA – 1ª EDIÇÃO	CENP (UNIDADE AUXILIAR)	115/05	04.08.07	19.06.09	6	90	85	3	0	0
		GOVERNANÇA PÚBLICA E NOVOS ARRANJOS DE GESTÃO – 1ª EDIÇÃO	ANTROPOLOGIA, POLÍTICA E FILOSOFIA	115/05	08.03.08	08.11.09	11	45	26	26	0	0
TEORIAS LINGÜÍSTICAS E ENSINO – 1ª EDIÇÃO		LINGÜÍSTICA	115/05	16.02.08	15.06.09	15	100	90	11	0	0	
ASSIS	FCL	LÍNGUA PORTUGUESA – 1ª EDIÇÃO	LINGÜÍSTICA	115/05	25.08.07	31.07.09	11	70	32	11	0	0
BAURU	FE	ENGENHARIA DE SEGURANÇA DO TRABALHO – 9ª EDIÇÃO	ENGENHARIA MECÂNICA	115/05	17.08.07	06.03.09	13	45	8	35	8	25
		GESTÃO ESTRATÉGICA DE NEGÓCIOS (CEGEN) – 2ª ED.	ENGENHARIA DE PRODUÇÃO	115/05	29.02.08	30.08.09	13	45	9	36	0	0
		ENGENHARIA MECATRÔNICA – 2ª EDIÇÃO	ENGENHARIA ELÉTRICA	115/05	10.08.07	20.11.09	10	40	0	27	0	0
		GESTÃO DE ORGANIZAÇÕES PÚBLICAS (CEGOP) – 2ª ED.	ENGENHARIA DE PRODUÇÃO	115/05	31.08.07	31.07.09	13	45	15	9	0	0
		ENGENHARIA DE PRODUÇÃO – 7ª EDIÇÃO	ENG. DE PRODUÇÃO	115/05	04.08.06	30.04.08	12	52	9	43	8	36
		LOGÍSTICA EMPRESARIAL – 2ª EDIÇÃO	ENGENHARIA DE PRODUÇÃO	78/07	15.08.08	15.04.10	10	45	15	24	0	0
		ENGENHARIA DE PRODUÇÃO – 8ª EDIÇÃO	ENGENHARIA DE PRODUÇÃO	78/07	15.08.08	15.04.10	10	52	9	43	0	0
	LOGÍSTICA EMPRESARIAL – 1ª EDIÇÃO	ENG. DE PRODUÇÃO	115/05	11.08.06	14.03.08	9	45	10	32	9	22	
	FC	PRÁTICAS EM EDUCAÇÃO ESPECIAL E INCLUSIVA – 1ª EDIÇÃO	PSICOLOGIA	115/05	10.08.07	31.01.09	15	30	23	0	19	0
		PSICOLOGIA DA SAÚDE: PRÁTICAS CLÍNICAS E HOSPITALARES – 1ª EDIÇÃO	PSICOLOGIA	115/05	16.08.08	21.12.09	12	32	30	2	0	0
	BOTUCATU	FM	MODALIDADE RESIDÊNCIA: ESTRATÉGIA PSF – 4ª EDIÇÃO	INTERDEPARTAMENTAL	115/05	16.04.07	28.02.09	22	2	2	0	2
REGULAÇÃO E VIGILÂNCIA SANITÁRIA EM HEMOTERAPIA E TRANSPLANTES – 1ª EDIÇÃO			DIVISÃO HEMOCENTRO DE BOTUCATU	115/05	05.02.07	14.03.08	4	60	42	13	34	10
SAÚDE DO TRABALHADOR – 1ª EDIÇÃO			SAÚDE PÚBLICA	115/05	02.03.07	04.04.08	10	38	29	9	0	0
EXERCÍCIO FÍSICO, NUTRIÇÃO E MEDICINA NA SAÚDE E NO ESPORTE – 3ª EDIÇÃO			SAÚDE PÚBLICA	115/05	09.02.07	09.08.08	6	50	30	11	0	0
ENFERMAGEM EM CARDIOLOGIA – 1ª EDIÇÃO			ENFERMAGEM	78/07	12.09.08	07.08.09	9	30	29	1	0	0
FCA		GESTÃO DA CADEIA PRODUTIVA DE BIOCOMBUSTÍVEIS COM ÊNFASE EM BIODIESEL – 1ª EDIÇÃO	GESTÃO E TECNOLOGIA AGROINDUSTRIAL	115/05	01.03.08	10.09.09	26	20	0	7	0	0
		CIÊNCIA E TECNOLOGIA DE ALIMENTOS – 1ª EDIÇÃO	GESTÃO E TECNOLOGIA AGROINDUSTRIAL	115/05	07.03.08	31.07.09	14	30	16	2	0	0
FMVZ		SANIDADE EM ANIMAIS DE PRODUÇÃO – 2ª EDIÇÃO	HIGIENE VETERINÁRIA E SAÚDE PÚBLICA	78/07	15.08.08	11.07.10	5	40	14	14	0	0
FRANCA	FHDSS	GESTÃO JURÍDICA DA EMPRESA - 1ª EDIÇÃO	DIREITO PRIVADO	115/05	27.07.07	28.02.08	18	40	16	16	0	0
GUARATINGUETÁ	FE	INFORMÁTICA EMPRESARIAL – 7ª EDIÇÃO	MATEMÁTICA	115/05	06.03.07	30.06.08	4	25	4	13	2	4
		LOGÍSTICA INTERNACIONAL – 1ª EDIÇÃO	PRODUÇÃO	115/05	17.03.07	24.06.08	10	30	13	12	10	4
		LOGÍSTICA INTERNACIONAL – 2ª EDIÇÃO	PRODUÇÃO	78/07	02.09.08	10.12.09	10	30	6	11	0	0
		GESTÃO DA PRODUÇÃO – 8ª EDIÇÃO	PRODUÇÃO	78/07	14.10.08	01.04.10	10	60	17	43	0	0
		GESTÃO DA PRODUÇÃO – 7ª EDIÇÃO	PRODUÇÃO	115/05	04.09.07	02.03.09	10	60	22	38	9	13
ILHA SOLTEIRA	FE	GESTÃO DA QUALIDADE DA ENERGIA EM SISTEMAS ELÉTRICOS – 1ª EDIÇÃO	ENGENHARIA ELÉTRICA	115/05	01.03.08	01.08.09	8	23	1	13	0	0
		FUNDAMENTANDO A PRÁTICA DE ENSINO DO PROFESSOR DE MATEMÁTICA – 1ª EDIÇÃO	MATEMÁTICA	115/05	15.03.08	31.12.09	8	50	28	22	0	0
JABOTICABAL	FCAV	PAATOLOGIA CLÍNICA VETERINÁRIA – 1ª EDIÇÃO	CLÍNICA E CIRURGIA VETERINÁRIA	115/05	16.02.08	20.12.09	5	30	24	7	0	0

continuação

CÂMPUS	U.U.	NOME DO CURSO	DEPTO. RESPONS.	RES. UNESP	INÍCIO	TÉRMINO	Nº DOCENTES ENVOLVIDOS	VAGAS	MATRICULADOS		FORMADOS	
									F	M	F	M
MARÍLIA	FFC	FORMAÇÃO DE PROFESSOR EM EDUC. ESPECIAL ÁREAS DA DEFICIÊNCIA AUDITIVA, FÍSICA MENTAL E VISUAL – 2ª ED.	EDUCAÇÃO ESPECIAL	115/05	04.08.07	26.07.08	18	150	146	4	143	3
P. PRUDENTE	FCT	GESTÃO EDUCACIONAL – 3ª EDIÇÃO	EDUCAÇÃO	71/01	18.03.06	31.03.08	15	60	51	6	39	5
		ARTE EDUCAÇÃO – 1ª EDIÇÃO	EDUCAÇÃO	115/05	24.08.07	24.04.09	10	70	31	14	0	0
		QUESTÃO AMBIENTAL E TRANSFORMAÇÃO NO TERRITÓRIO BRASILEIRO – 1ª EDIÇÃO	GEOGRAFIA	115/05	03.08.07	18.12.08	11	56	22	34	0	0
		TECNOLOGIAS DE INF. E COMUNIC. EDUCAÇÃO AMBIENTAL E GERENC. DE RECURSOS HÍDRICOS – 1ª EDIÇÃO	GEOGRAFIA	78/07	01.08.08	20.12.09	16	45	14	31	0	0
		FISIOTERAPIA GERAL – 1ª EDIÇÃO	FISIOTERAPIA	115/05	01.02.08	20.12.08	17	12	6	6	5	6
		EDUCAÇÃO INFANTIL (0 A 6 ANOS) – 1ª EDIÇÃO	EDUCAÇÃO	115/05	08.03.08	28.03.10	10	70	67	2	0	0
RIO CLARO	IB	ENTOMOLOGIA URBANA: TEORIA E PRÁTICA – 4ª EDIÇÃO	CENTRO DE INSETOS SOCIAIS	115/05	02.03.07	30.06.08	5	22	8	14	7	14
	IGCE	MATEMÁTICA UNIVERSITÁRIA – 2ª EDIÇÃO	MATEMÁTICA	115/05	03.08.07	12.09.08	9	30	9	11	0	6
	CEA	SUSTENTABILIDADE AMBIENTAL – 1ª EDIÇÃO	ECOLOGIA APLICADA	115/05	24.03.08	12.12.08	16	40	17	12	11	10
S.J. DOS CAMPOS	FO	ENDODONTIA – 5ª EDIÇÃO	ODONTOLOGIA RESTAURADORA	115/05	04.08.08	26.01.10	12	12	11	1	0	0
S.J. DO RIO PRETO	IBILCE	REDES DE COMP. E COMUN. DADOS – 1ª EDIÇÃO	CIÊNC. DA COMP. E EST.	71/01	05.08.06	21.08.08	8	47	2	45	2	25
		BIOLOGIA E PATOLOGIA CELULAR – 1ª EDIÇÃO	BIOCIÊNCIAS	52/05	17.03.06	28.02.08	12	50	37	7	24	1
SÃO PAULO	IA	FUNDAMENTOS DA CULTURA E DAS ARTES – 6ª EDIÇÃO	ARTES PLÁSTICAS	115/05	10.03.07	29.08.08	12	60	33	18	29	14
		ARTETERAPIA/TERAPIAS EXPRESSIVAS – 1ª EDIÇÃO	ARTES PLÁSTICAS	115/05	04.08.07	29.11.08	11	60	22	4	0	0
	RI	NEGOCIAÇÕES ECON. INTERNACIONAIS – 4ª EDIÇÃO	(NÃO TEM DEPTO)	115/05	03.04.07	31.03.08	5	60	31	21	29	14
		NEGOCIAÇÕES ECON. INTERNACIONAIS – 5ª EDIÇÃO	(NÃO TEM DEPTO)	115/05	01.04.08	30.04.08	8	60	24	18	0	0
	PROPG	GOVERNO E PODER LEGISLATIVO – 1ª EDIÇÃO	PROPG	78/07	31.03.08	31.08.09	14	50	20	30	0	0
SÃO VICENTE	C.EXP. LITORAL	GESTÃO AMBIENTAL – 1ª EDIÇÃO	PROPG	115/05	15.02.08	27.06.09	16	50	28	22	0	0
SOROCABA	C.EXP.	MEIO AMBIENTE E DESENVOLVIMENTO SUSTENTÁVEL – 1ª EDIÇÃO	PROPG	115/05	07.03.08	23.05.09	16	40	14	17	0	0
		ENGENHARIA DE PRODUÇÃO (CENPRO) – 1ª EDIÇÃO	PROPG	115/05	09.05.08	10.04.10	9	45	2	25	0	0
TUPÃ	C.EXP.	GESTÃO DE AGRONEGÓCIO – 1ª EDIÇÃO	PROPG	115/05	07.07.07	13.12.08	14	40	9	26	0	0
TOTAL								2.682	1.332	1.012	429	245
Nº DE CURSOS ESPECIALIZAÇÃO EM ANDAMENTO: 67									2.344		674	

Tabela 2.06 – Distribuição dos Alunos Matriculados e Formados em Cursos de Ensino Técnico e Médio – 1998 a 2008.

MATRICULADOS ENSINO TÉCNICO					FORMADOS ENSINO TÉCNICO			
ANO	CTIB	CTIG	CTAJ	TOTAL/ANO	CTIB	CTIG	CTAJ	TOTAL/ANO
1998	609	416	201	1.226	179	121	49	349
1999	568	427	204	1.199	211	142	61	414
2000	428	400	201	1.029	124	118	70	312
2001	415	399	202	1.016	119	85	61	265
2002	568	396	194	1.158	134	64	59	257
2003	646	388	196	1.230	140	120	68	328
2004	596	362	191	1.149	105	74	60	239
2005	639	379	194	1.212	164	79	51	294
2006	591	429	193	1.213	166	155	66	387
2007	624	415	182	1.221	114	246	59	419
2008	652	460	204	1.316	118	181	58	357

MATRICULADOS ENSINO MÉDIO					FORMADOS ENSINO MÉDIO			
ANO	CTIB	CTIG	CTAJ	TOTAL/ANO	CTIB	CTIG	CTAJ	TOTAL/ANO
1998	114	416	0	530	0	121	0	121
1999	213	427	0	640	0	142	0	142
2000	294	383	179	856	74	117	0	191
2001	287	377	176	840	91	111	0	202
2002	294	350	178	822	88	129	0	217
2003	355	338	172	865	83	122	52	257
2004	342	312	182	836	83	109	55	247
2005	339	286	169	794	100	83	45	228
2006	324	279	167	770	121	89	64	274
2007	319	296	132	747	84	92	42	218
2008	363	296	165	824	88	100	35	223

Siglas:

CTIB – Colégio Técnico Industrial Prof. Isaac Portal Roldán – Bauru.

CTIG – Colégio Técnico Industrial Prof. Carlos Augusto Patrício Amorim – Guaratinguetá.

CTAJ – Colégio Técnico Agrícola José Bonifácio – Jaboticabal.

Tabela 2.07 – Distribuição de Docentes, Ativos e Inativos, por Unidades – 1997 a 2000.

UNIDADE	1997			1998			1999			2000		
	ATIVOS	INATIVOS	TOTAL	ATIVOS	INATIVOS	TOTAL	ATIVOS	INATIVOS	TOTAL	ATIVOS	INATIVOS	TOTAL
A - UNIDADES UNIVERSITÁRIAS												
FOAç	136	42	178	137	46	183	134	49	183	133	50	183
FCFAr	69	18	87	67	22	89	66	21	87	64	23	87
FCLAr	187	67	254	176	81	257	165	86	251	162	87	249
FOAr	96	44	140	102	45	147	103	42	145	102	41	143
IQAr	72	22	94	70	28	98	70	26	96	69	27	96
FCLAs	161	60	221	161	70	231	157	73	230	153	73	226
FAACBa	119	7	126	117	13	130	104	23	127	106	22	128
FCBa	175	6	181	166	14	180	161	19	180	155	22	177
FEBa	93	5	98	93	8	101	93	8	101	92	19	111
FCABo	102	19	121	94	29	123	90	32	122	90	31	121
FMBa	253	11	264	254	17	271	247	20	267	252	20	272
FMVZBo	81	18	99	77	26	103	74	27	101	74	28	102
IBBo	162	54	216	164	64	228	152	67	219	147	69	216
FHDSSFr	87	26	113	87	37	124	77	41	118	74	46	120
FEG	133	21	154	132	26	158	127	27	154	126	28	154
FEIS	196	5	201	194	7	201	190	8	198	189	8	197
FCAVJ	212	40	252	218	65	283	210	65	275	203	73	276
FFCMa	141	47	188	141	54	195	134	57	191	137	59	196
FCTPP	197	33	230	197	39	236	189	40	229	186	43	229
IBRC	124	26	150	125	29	154	122	31	153	125	32	157
IGCERC	142	39	181	142	44	186	136	44	180	134	45	179
FOSJC	82	31	113	82	39	121	78	40	118	75	40	115
IBILCESJRP	179	74	253	179	91	270	179	91	270	181	90	271
IASP	65	17	82	68	19	87	71	20	91	72	20	92
CLPCSV*	4	0	4	4	0	4	4	0	4	4	0	4
SUBTOTAL	3.268	732	4.000	3.247	913	4.160	3.133	957	4.090	3.105	996	4.101
A1 - CÂMPUS EXPERIMENTAIS - UNIDADES ACADÊMICO-ADMINISTRATIVAS												
S. VICENTE*												
DRACENA												
ITAPEVA												
OURINHOS												
REGISTRO												
ROSANA												
SOROCABA												
TUPÃ												
SUBTOTAL	0	0	0	0	0	0	0	0	0	0	0	0
B - UNIDADES COMPLEMENTARES												
B1 - INSTITUTOS ESPECIAIS												
CAUNESP	1		1	1	0	1	1	0	1	1		1
CEA	3		3	3	0	3	3	0	3	2		2
CAOE	0		0	0	0	0	0	0	0	0		0
IFTSP	26		26	27	2	29	27	2	29	26		26
IPMet	8		8	8	0	8	7	0	7	7		7
SUBTOTAL	38	0	38	39	2	41	38	2	40	36	0	36
C - UNIDADES ADMINISTRATIVAS												
RUNESP		2	2		0	0		0	0		2	2
AGBa		7	7		11	11		11	11		0	0
AGBo		2	2		2	2		2	2		2	2
SUBTOTAL	0	11	11	0	13	13	0	13	13	0	4	4
TOTAL GERAL	3.306	743	4.049	3.286	928	4.214	3.171	972	4.143	3.141	1.000	4.141

* A partir de 27/04/06 passou a denominar-se Câmpus Experimental do Litoral Paulista – Unidade do Litoral Paulista.

Tabela 2.07 – Distribuição de Docentes, Ativos e Inativos, por Unidades – 2001 a 2004.

UNIDADE	2001			2002			2003			2004		
	ATIVOS	INATIVOS	TOTAL	ATIVOS	INATIVOS	TOTAL	ATIVOS	INATIVOS	TOTAL	ATIVOS	INATIVOS	TOTAL
A - UNIDADES UNIVERSITÁRIAS												
FOAç	130	51	181	136	53	189	137	54	191	137	54	191
FCFAr	63	24	87	63	26	89	64	26	90	65	26	91
FCLAr	160	90	250	166	92	258	157	96	253	165	96	261
FOAr	98	41	139	96	45	141	95	46	141	96	47	143
IQAr	68	28	96	70	28	98	66	31	97	65	30	95
FCLAs	152	77	229	156	80	236	152	89	241	152	93	245
FAACBa	110	23	133	121	23	144	117	26	143	109	28	137
FCBa	166	24	190	166	24	190	156	36	192	153	39	192
FEBa	90	21	111	92	24	116	92	25	117	91	27	118
FCABo	87	34	121	87	36	123	87	38	125	88	38	126
FMBBo	252	22	274	269	24	293	272	26	298	267	29	296
FMVZBo	74	27	101	74	29	103	69	33	102	69	34	103
IBBo	155	72	227	155	73	228	152	79	231	156	78	234
FHDSSFr	79	46	125	93	46	139	85	49	134	83	48	131
FEG	123	29	152	131	34	165	132	41	173	130	43	173
FEIS	186	7	193	191	7	198	191	8	199	195	8	203
FCAVJ	201	74	275	201	75	276	203	86	289	210	88	298
FFCMa	131	61	192	130	63	193	129	77	206	123	81	204
FCTPP	183	42	225	189	44	233	185	47	232	188	47	235
IBRC	123	33	156	123	36	159	111	48	159	111	50	161
IGCERC	133	45	178	135	50	185	135	55	190	134	56	190
FOSJC	74	40	114	74	41	115	72	45	117	73	46	119
IBILCESJRP	178	91	269	180	96	276	177	104	281	176	104	280
IASP	71	21	92	68	22	90	62	25	87	60	27	87
CLPCSV*	4	0	4	0	0	0	14	0	14	15	0	15
SUBTOTAL	3.091	1.023	4.114	3.166	1.071	4.237	3.112	1.190	4.302	3.111	1.217	4.328
A1 - CÂMPUS EXPERIMENTAIS - UNIDADES ACADÊMICO-ADMINISTRATIVAS												
S. VICENTE*												
DRACENA							5		5	9		9
ITAPEVA							5		5	9		9
OURINHOS							5		5	7		7
REGISTRO							9		9	11		11
ROSANA							3		3	11		11
SOROCABA							9		9	19		19
TUPÃ							5		5	8		8
SUBTOTAL	0	0	0	0	0	0	41	0	41	74	0	74
B - UNIDADES COMPLEMENTARES												
B1 - INSTITUTOS ESPECIAIS												
CAUNESP	1	0	1	1		1	1		1	1		1
CEA	2	0	2	1		1	1		1	1		1
CAOE	0	0	0	0		0	0		0	0		0
IFTSP	23	2	25	27		27	25		25	24		24
IPMet	7	0	7	6		6	6		6	5		5
SUBTOTAL	33	2	35	35	0	35	33	0	33	31	0	31
C - UNIDADES ADMINISTRATIVAS												
RUNESP		2	2		5	5		6	6		7	7
AGBa		0	0		0	0		0	0		0	0
AGBo		2	2		2	2		2	2		2	2
SUBTOTAL	0	4	4	0	7	7	0	8	8	0	9	9
TOTAL GERAL	3.124	1.029	4.153	3.201	1.078	4.279	3.186	1.198	4.384	3.216	1.226	4.442

* A partir de 27/04/06 passou a denominar-se Câmpus Experimental do Litoral Paulista – Unidade do Litoral Paulista.

Tabela 2.07 – Distribuição de Docentes, Ativos e Inativos, por Unidades – 2005 a 2008.

UNIDADE	2005			2006			2007			2008		
	ATIVOS	INATIVOS	TOTAL	ATIVOS	INATIVOS	TOTAL	ATIVOS	INATIVOS	TOTAL	ATIVOS	INATIVOS	TOTAL
A - UNIDADES UNIVERSITÁRIAS												
FOAç	137	54	191	138	54	192	139	54	193	141	56	197
FCFAr	64	26	90	64	26	90	62	28	90	63	29	92
FCLAr	169	97	266	168	98	266	169	100	269	167	101	268
FOAr	97	46	143	99	47	146	100	48	148	98	48	146
IQAr	69	30	99	69	30	99	69	30	99	68	30	98
FCLAs	153	91	244	156	91	247	156	89	245	147	91	238
FAACBa	116	33	149	114	33	147	115	32	147	110	35	145
FCBa	121	42	163	169	44	213	170	45	215	157	46	203
FEBa	141	30	171	92	33	125	97	34	131	84	38	122
FCABo	89	37	126	89	37	126	90	39	129	87	39	126
FMBa	274	30	304	284	33	317	284	33	317	288	38	326
FMVZBo	69	34	103	70	34	104	67	36	103	67	36	103
IBBo	159	77	236	167	76	243	168	77	245	165	79	244
FHDSSFr	89	46	135	95	48	143	94	51	145	86	52	138
FEG	137	47	184	141	46	187	142	47	189	145	48	193
FEIS	196	8	204	214	8	222	218	8	226	209	9	218
FCAVJ	212	92	304	215	92	307	217	95	312	312	104	316
FFCMa	152	80	232	163	81	244	161	82	243	172	82	254
FCTPP	183	51	234	208	51	259	215	50	265	190	50	240
IBRC	112	51	163	124	50	174	130	52	182	110	52	162
IGCERC	133	56	189	141	58	199	136	60	196	123	61	184
FOSJC	73	45	118	80	44	124	79	45	124	77	45	122
IBILCESJRP	192	103	295	191	104	295	200	104	304	186	105	291
IASP	66	30	96	65	30	95	69	30	99	64	29	93
CLPCSV*	16	0	16	21	0	21						
SUBTOTAL	3.219	1.236	4.455	3.337	1.248	4.585	3.347	1.269	4.616	3.216	1.303	4.519
A1 - CÂMPUS EXPERIMENTAIS - UNIDADES ACADÊMICO-ADMINISTRATIVAS												
S. VICENTE*	0		0	0		0	20		20	17		17
DRACENA	14		14	18		18	21		21	22		22
ITAPEVA	15		15	18		18	21		21	17		17
OURINHOS	8		8	11		11	15		15	16		16
REGISTRO	13		13	22		22	22		22	23		23
ROSANA	13		13	16		16	16		16	15		15
SOROCABA	29		29	37		37	45		45	49		49
TUPÃ	12		12	18		18	18		18	17		17
SUBTOTAL	104	0	104	140	0	140	178	0	178	176	0	176
B - UNIDADES COMPLEMENTARES												
B1 - INSTITUTOS ESPECIAIS												
CAUNESP	1		1	1		1	1		1	2		2
CEA	1		1	1		1	1		1	2		2
CAOE	0		0	0		0	0		0	1		1
IFTSP	24		24	23		23	22		22	23		23
IPMet	5		5	5		5	5		5	5		5
SUBTOTAL	31	0	31	30	0	30	29	0	29	33	0	33
C - UNIDADES ADMINISTRATIVAS												
RUNESP		7	7		8	8		8	8		9	9
AGBa		0	0		0	0		0	0		0	0
AGBo		0	0		0	0		0	0		0	0
SUBTOTAL	0	7	7	0	8	8	0	8	8	0	9	9
TOTAL GERAL	3.354	1.243	4.597	3.507	1.256	4.763	3.554	1.277	4.831	3.425	1.312	4.737

* A partir de 27/04/06 passou a denominar-se Câmpus Experimental do Litoral Paulista – Unidade do Litoral Paulista.

Tabela 2.08 – Distribuição dos Docentes Ativos, por regime de trabalho e Unidade – 1997 a 2000.

UNIDADE	1997			1998			1999			2000		
	RDIDP	RTP+RTC	TOTAL	RDIDP	RTP+RTC	TOTAL	RDIDP	RTP+RTC	TOTAL	RDIDP	RTP+RTC	TOTAL
A - UNIDADES UNIVERSITÁRIAS												
FOAç	127	9	136	128	9	137	122	12	134	120	13	133
FCFAr	66	3	69	64	3	67	63	3	66	60	4	64
FCLAr	180	7	187	166	10	176	155	10	165	151	11	162
FOAr	94	2	96	100	2	102	101	2	103	99	3	102
IQAr	72	0	72	70	0	70	69	1	70	67	2	69
FCLAs	161	0	161	159	2	161	155	2	157	151	2	153
FAACBa	108	11	119	106	11	117	91	13	104	93	13	106
FCBa	170	5	175	163	3	166	158	3	161	150	5	155
FEBa	84	9	93	79	14	93	79	14	93	82	10	92
FCABo	99	3	102	92	2	94	87	3	90	87	3	90
FMBBo	234	19	253	231	23	254	219	28	247	227	25	252
FMVZBo	81	0	81	77	0	77	74		74	74	0	74
IBBo	162	0	162	164	0	164	149	3	152	143	4	147
FHDSSFr	65	22	87	61	26	87	55	22	77	52	22	74
FEG	124	9	133	123	9	132	117	10	127	116	10	126
FEIS	194	2	196	191	3	194	185	5	190	186	3	189
FCAVJ	208	4	212	214	4	218	207	3	210	200	3	203
FFCMA	129	12	141	129	12	141	124	10	134	127	10	137
FCTPP	166	31	197	171	26	197	166	23	189	163	23	186
IBRC	121	4	125	122	3	125	120	2	122	120	5	125
IGCERC	140	2	142	138	4	142	131	5	136	128	6	134
FOSJC	64	18	82	63	19	82	56	22	78	49	26	75
IBILCESJRP	176	3	179	176	3	179	170	9	179	171	10	181
IASP	53	11	64	49	19	68	41	30	71	43	29	72
CLPSV*							4	0	4	4	0	4
SUBTOTAL	3.078	186	3.264	3.036	207	3.243	2.898	235	3.133	2.863	242	3.105
A1 - CÂMPUS EXPERIMENTAIS - UNIDADES ACADÊMICO-ADMINISTRATIVAS												
S. VICENTE												
DRACENA												
ITAPEVA												
OURINHOS												
REGISTRO												
ROSANA												
SOROCABA												
TUPÃ												
SUBTOTAL	0	0	0	0	0	0	0	0	0	0	0	0
B - UNIDADES COMPLEMENTARES												
B1 - INSTITUTOS ESPECIAIS												
CEPEL	4		4	4		4						
CERAT	0		0	0		0						
CEA	3		3	3		3	3		3	2		2
CAUNESP	1		1	1		1	1		1	1		1
IFTSP	26		26	27		27	27		27	26		26
IPMet	8		8	8		8	7		7	7		7
SUBTOTAL	42	0	42	43	0	43	38	0	38	36	0	36
TOTAL GERAL	3.120	186	3.306	3.079	207	3.286	2.936	235	3.171	2.899	242	3.141

* A partir de 27/04/06 passou a denominar-se Câmpus Experimental do Litoral Paulista – Unidade do Litoral Paulista.

Tabela 2.08 – Distribuição dos Docentes Ativos, por regime de trabalho e Unidade – 2001 a 2004.

UNIDADE	2001			2002			2003			2004		
	RDIDP	RTP+RTC	TOTAL	RDIDP	RTP+RTC	TOTAL	RDIDP	RTP+RTC	TOTAL	RDIDP	RTP+RTC	TOTAL
A - UNIDADES UNIVERSITÁRIAS												
FOAç	117	13	130	122	14	136	121	16	137	121	16	137
FCFAr	59	4	63	58	5	63	58	6	64	58	7	65
FCLAr	151	9	160	142	24	166	136	21	157	142	23	165
FOAr	93	5	98	81	15	96	77	18	95	78	18	96
IQAr	65	3	68	66	4	70	62	4	66	61	4	65
FCLAs	150	2	152	143	13	156	128	24	152	134	18	152
FAACBa	96	14	110	104	17	121	99	18	117	97	12	109
FCBa	160	6	166	154	12	166	142	14	156	138	15	153
FEBa	81	9	90	80	12	92	80	12	92	79	12	91
FCABo	87	0	87	85	2	87	83	4	87	83	5	88
FMBa	229	23	252	228	41	269	227	45	272	226	41	267
FMVZBo	74	0	74	73	1	74	68	1	69	68	1	69
IBBo	151	4	155	150	5	155	145	7	152	145	11	156
FHDSSFr	57	22	79	59	34	93	51	34	85	51	32	83
FEG	114	9	123	110	21	131	110	22	132	111	19	130
FEIS	183	3	186	181	10	191	180	11	191	188	7	195
FCAVJ	197	4	201	196	5	201	188	15	203	185	25	210
FFCMa	123	8	131	116	14	130	107	22	129	106	17	123
FCTPP	157	26	183	153	36	189	149	36	185	154	34	188
IBRC	119	4	123	117	6	123	104	7	111	102	9	111
IGCERC	127	6	133	125	10	135	120	15	135	120	14	134
FOSJC	46	28	74	44	30	74	39	33	72	38	35	73
IBILCESJRP	172	6	178	167	13	180	156	21	177	168	8	176
IASP	41	30	71	39	29	68	38	24	62	40	20	60
CLPSV*	2	0	2	0	0	0	1	13	14	3	12	15
SUBTOTAL	2.851	238	3.089	2.793	373	3.166	2.669	443	3.112	2.696	415	3.111
A1 - CÂMPUS EXPERIMENTAIS - UNIDADES ACADÊMICO-ADMINISTRATIVAS												
S. VICENTE												
DRACENA							-	5	5	9	0	9
ITAPEVA							-	5	5	6	3	9
OURINHOS							-	5	5	6	1	7
REGISTRO							-	9	9	8	3	11
ROSANA							-	3	3	7	4	11
SOROCABA							-	9	9	14	5	19
TUPÃ							-	5	5	8	0	8
SUBTOTAL	0	0	0	0	0	0	0	41	41	58	16	74
B - UNIDADES COMPLEMENTARES												
B1 - INSTITUTOS ESPECIAIS												
CEPEL												
CERAT												
CEA	2		2	1	0	1	1	0	1	1		1
CAUNESP	1		1	1	0	1	1	0	1	1		1
IFTSP	26		26	25	2	27	24	1	25	24		24
IPMet	6		6	6	0	6	6	0	6	5		5
SUBTOTAL	35	0	35	33	2	35	32	1	33	31	0	31
TOTAL GERAL	2.886	238	3.124	2.826	375	3.201	2.701	485	3.186	2.785	431	3.216

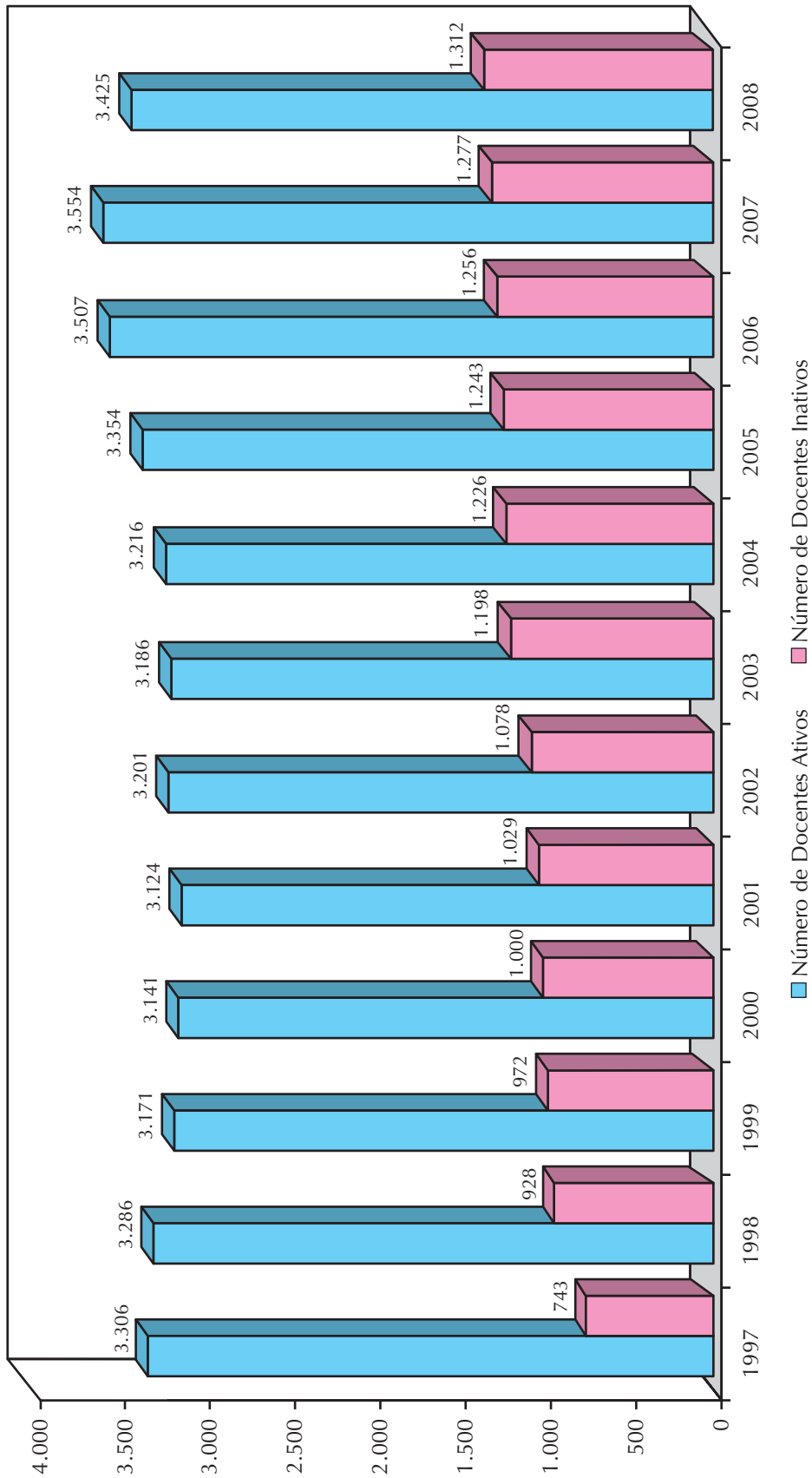
* A partir de 27/04/06 passou a denominar-se Câmpus Experimental do Litoral Paulista – Unidade do Litoral Paulista.

Tabela 2.08 – Distribuição dos Docentes Ativos, por regime de trabalho e Unidade – 2005 a 2008.

UNIDADE	2005			2006			2007			2008		
	RDIDP	RTP+RTC	TOTAL	RDIDP	RTP+RTC	TOTAL	RDIDP	RTP+RTC	TOTAL	RDIDP	RTP+RTC	TOTAL
A - UNIDADES UNIVERSITÁRIAS												
FOAç	121	16	137	121	17	138	116	23	139	120	21	141
FCFAr	55	9	64	55	9	64	53	9	62	56	7	63
FCLAr	144	25	169	142	26	168	143	26	169	140	27	167
FOAr	79	18	97	79	20	99	78	22	100	76	22	98
IQAr	61	8	69	66	3	69	67	2	69	67	1	68
FCLAs	136	17	153	136	20	156	131	25	156	132	15	147
FAACBa	91	25	116	93	21	114	93	22	115	94	16	110
FCBa	135	38	173	144	25	169	145	25	170	147	10	157
FEBa	77	12	89	78	14	92	81	16	97	78	6	84
FCABo	82	7	89	83	6	89	83	7	90	84	3	87
FMBBo	226	48	274	231	53	284	227	57	284	224	64	288
FMVZBo	68	1	69	68	2	70	64	3	67	67	0	67
IBBo	147	12	159	155	12	167	152	16	168	149	16	165
FHDSSFr	59	30	89	65	30	95	61	33	94	60	26	86
FEG	109	28	137	115	26	141	114	28	142	116	29	145
FEIS	187	9	196	197	17	214	198	20	218	201	8	209
FCAVJ	186	26	212	164	51	215	196	21	217	191	21	212
FFCMA	112	40	152	119	44	163	121	40	161	119	53	172
FCTPP	153	30	183	161	47	208	164	51	215	165	25	190
IBRC	103	9	112	108	16	124	105	25	130	105	3	110
IGCERC	121	12	133	125	16	141	118	18	136	118	5	123
FOSJC	38	35	73	37	43	80	38	41	79	37	40	77
IBILCESJRP	169	23	192	175	16	191	175	25	200	176	10	186
IASP	40	26	66	41	24	65	42	27	69	43	21	64
CLPSV*	3	13	16	3	18	21	0	0	0	0	0	0
SUBTOTAL	2.702	517	3.219	2.761	576	3.337	2.765	582	3.347	2.765	451	3.216
A1 - CÂMPUS EXPERIMENTAIS - UNIDADES ACADÊMICO-ADMINISTRATIVAS												
S. VICENTE							3	17	20	3	14	17
DRACENA	10	4	14	9	9	18	9	12	21	10	12	22
ITAPEVA	9	6	15	9	9	18	9	12	21	12	5	17
OURINHOS	6	2	8	7	4	11	7	8	15	9	7	16
REGISTRO	8	5	13	8	14	22	9	13	22	12	11	23
ROSANA	9	4	13	11	5	16	11	5	16	12	3	15
SOROCABA	20	9	29	21	16	37	22	23	45	25	24	49
TUPÃ	9	3	12	10	8	18	10	8	18	10	7	17
SUBTOTAL	71	33	104	75	65	140	80	98	178	93	83	176
B - UNIDADES COMPLEMENTARES												
B1 - INSTITUTOS ESPECIAIS												
CEPEL												
CERAT												
CEA	1		1	1		1	1		1	2	0	2
CAUNESP	1		1	1		1	1		1	2	0	2
IFTSP	24		24	23		23	22		22	21	2	23
IPMet	5		5	5		5	5		5	5	0	5
SUBTOTAL	31	0	31	30	0	30	29	0	29	31	2	33
TOTAL GERAL	2.804	550	3.354	2.866	641	3.507	2.874	680	3.554	2.889	536	3.425

* A partir de 27/04/06 passou a denominar-se Câmpus Experimental do Litoral Paulista – Unidade do Litoral Paulista.

(Gráfico 2.07) Número de Docentes



(Gráfico 2.08) Docentes Ativos em RDIDP

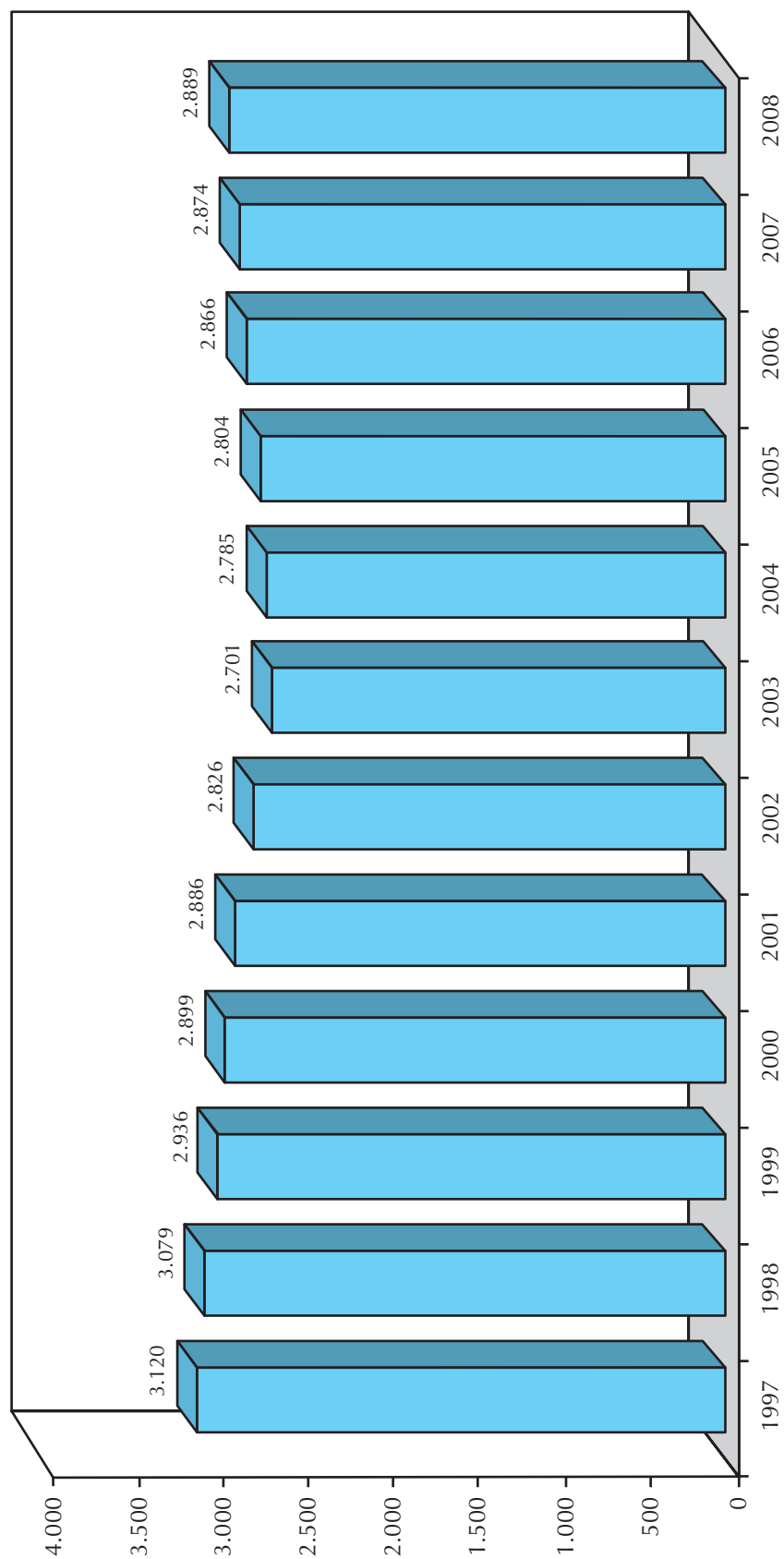


Tabela 2.09 – Distribuição dos Docentes Ativos, por titulação e Unidade – 1997 a 2000.

UNIDADE	1997							1998						
	MS-1	MS-2	MS-3	MS-4	MS-5	MS-6	TOTAL	MS-1	MS-2	MS-3	MS-4	MS-5	MS-6	TOTAL
A - UNIDADES UNIVERSITÁRIAS														
FOAç	7	56	43	0	13	17	136	6	53	54	0	12	12	137
FCFAr	1	15	39	0	7	7	69	1	12	45	0	4	5	67
FCLAr	5	68	101	0	13	0	187	4	57	101	0	14	0	176
FOAr	0	21	51	0	15	9	96	1	18	58	0	16	9	102
IQAr	0	8	52	0	5	7	72	0	9	51	0	6	4	70
FCLAs	15	59	77	1	3	6	161	13	58	79	1	6	4	161
FAACBa	15	44	57	0	2	1	119	10	52	51	0	3	1	117
FCBa	3	59	108	0	3	2	175	1	54	107	0	2	2	166
FEBa	4	32	53	0	4	0	93	7	30	49	0	7	0	93
FCABo	0	17	55	0	9	21	102	0	15	55	0	10	14	94
FMBBo	40	61	113	1	12	26	253	38	66	112	1	14	23	254
FMVZBo	2	15	49	0	6	9	81	2	14	49	0	7	5	77
IBBo	1	23	107	0	13	18	162	2	22	110	0	13	17	164
FHDSSFr	4	42	27	0	12	2	87	4	35	37	0	7	4	87
FEG	5	41	69	0	13	5	133	4	35	72	0	15	6	132
FEIS	8	77	94	0	14	3	196	7	66	101	0	16	4	194
FCAVJ	2	21	97	0	43	49	212	2	16	116	0	40	44	218
FFCMa	9	70	52	0	9	1	141	6	61	66	0	7	1	141
FCTPP	55	85	51	0	6	0	197	47	88	54	0	7	1	197
IBRC	3	19	84	0	10	8	124	2	16	88	0	12	7	125
IGCERC	1	19	92	0	19	11	142	1	16	95	0	22	8	142
FOSJC	8	24	29	0	14	7	82	7	28	28	0	13	6	82
IBILCESJRP	2	62	93	0	14	8	179	2	54	106	0	11	6	179
IASP	5	17	31	6	3	3	65	6	23	30	5	2	2	68
CLPSV*														
SUBTOTAL	195	955	1.624	8	262	220	3.264	173	898	1.714	7	266	185	3.243
A1 - CÂMPUS EXPERIMENTAIS - UNIDADES ACADÊMICO-ADMINISTRATIVAS														
S. VICENTE														
DRACENA														
ITAPEVA														
OURINHOS														
REGISTRO														
ROSANA														
SOROCABA														
TUPÃ														
SUBTOTAL	0	0	0	0	0	0	0	0	0	0	0	0	0	0
B - UNIDADES COMPLEMENTARES														
B1 - INSTITUTOS ESPECIAIS														
CEPEL		2	2		0	0	4	0	1	3		0	0	4
CERAT		0	0		0	0	0	0	0	0		0	0	0
CEA		0	0		0	3	3	0	0	3		0	0	3
CAUNESP		0	1		0	0	1	0	0	1		0	0	1
IFTSP		0	9		13	4	26	7	8	5		5	2	27
IPMet		0	2		5	1	8	2	5	1		0	0	8
SUBTOTAL	0	2	14	0	18	8	42	9	14	13	0	5	2	43
TOTAL GERAL	195	957	1.638	8	280	228	3.306	182	912	1.727	7	271	187	3.286

* A partir de 27/04/06 passou a denominar-se Câmpus Experimental do Litoral Paulista – Unidade do Litoral Paulista.

continuação

UNIDADE	1999						2000							
	MS-1	MS-2	MS-3	MS-4	MS-5	MS-6	TOTAL	MS-1	MS-2	MS-3	MS-4	MS-5	MS-6	TOTAL
A - UNIDADES UNIVERSITÁRIAS														
FOAç	4	37	72	0	7	14	134	3	29	79	0	8	14	133
FCFAr	0	11	44	0	4	7	66	0	9	43	0	7	5	64
FCLAr	3	42	105	0	14	1	165	3	30	111	0	18	0	162
FOAr	0	14	60	0	16	13	103	0	9	60	0	20	13	102
IQAr	0	5	50	0	10	5	70	0	4	44	0	16	5	69
FCLAs	7	49	91	0	6	4	157	3	41	100	0	5	4	153
FAACBa	9	61	33	0	1		104	9	54	42	0	1	0	106
FCBa	1	55	103	0		2	161	2	41	110	0	0	2	155
FEBa	5	22	59	0	6	1	93	5	18	62	0	6	1	92
FCABo	0	8	57	0	13	12	90	0	6	49	0	23	12	90
FMBBo	24	63	119	0	17	24	247	16	61	132	0	20	23	252
FMVZBo	0	11	49	0	6	8	74	0	8	48	0	10	8	74
IBBo	0	15	109	0	10	18	152	0	8	107	0	14	18	147
FHDSSFr	2	25	39	0	6	5	77	2	20	40	0	8	4	74
FEG	2	26	73	0	19	7	127	1	23	74	0	20	8	126
FEIS	6	55	106	0	21	2	190	5	45	111	0	26	2	189
FCAVJ	1	10	114	0	37	48	210	1	6	111	0	39	46	203
FFCMA	3	48	75	0	6	2	134	3	45	78	0	9	2	137
FCTPP	39	87	56	0	6	1	189	36	68	75	0	6	1	186
IBRC	0	9	90	0	17	6	122	0	10	88	0	21	6	125
IGCERC	1	10	95	0	21	9	136	0	7	94	0	24	9	134
FOSJC	3	18	40	0	8	9	78	3	14	41	0	9	8	75
IBILCESJRP	1	44	115	0	12	7	179	1	36	125	0	13	6	181
IASP	5	22	35	5	2	2	71	3	22	37	4	4	2	72
CLPSV*	0	0	0	0	4	0	4	0	0	0	0	4	0	4
SUBTOTAL	116	747	1.789	5	269	207	3.133	96	614	1.861	4	331	199	3.105
A1 - CÂMPUS EXPERIMENTAIS - UNIDADES ACADÊMICO-ADMINISTRATIVAS														
S. VICENTE														
DRACENA														
ITAPEVA														
OURINHOS														
REGISTRO														
ROSANA														
SOROCABA														
TUPÃ														
SUBTOTAL	0	0	0	0	0	0	0	0	0	0	0	0	0	0
B - UNIDADES COMPLEMENTARES														
B1 - INSTITUTOS ESPECIAIS														
CEPEL			0		0	0	0			0		0	0	0
CERAT			0		0	0	0			0		0	0	0
CEA			0		0	3	3			0		0	2	2
CAUNESP			1		1	0	2			0		1	0	1
IFTSP			9		14	1	24			8		18	0	26
IPMet			2		0	7	9			0		0	7	7
SUBTOTAL	0	0	12	0	15	11	38	0	0	8	0	19	9	36
TOTAL GERAL	116	747	1.801	5	284	218	3.171	96	614	1.869	4	350	208	3.141

* A partir de 27/04/06 passou a denominar-se Câmpus Experimental do Litoral Paulista – Unidade do Litoral Paulista.

Tabela 2.09 – Distribuição dos Docentes Ativos, por titulação e Unidade – 2001 a 2004.

UNIDADE	2001							2002						
	MS-1	MS-2	MS-3	MS-4	MS-5	MS-6	TOTAL	MS-1	MS-2	MS-3	MS-4	MS-5	MS-6	TOTAL
A - UNIDADES UNIVERSITÁRIAS														
FOAç	3	19	83	0	11	14	130	3	12	92	0	15	14	136
FCFAr	0	6	43	0	9	5	63	1	5	40	0	12	5	63
FCLAr	4	21	112	0	23	0	160	4	22	118	0	22	0	166
FOAr	0	5	55	0	26	12	98	0	1	56	0	29	10	96
IQAr	0	3	41	0	18	6	68	0	3	39	0	22	6	70
FCLAs	1	38	102	0	8	3	152	3	41	103	0	8	1	156
FAACBa	11	51	47	0	1	0	110	10	55	55	0	1	0	121
FCBa	2	34	128	0	0	2	166	2	26	134	0	2	2	166
FEBa	4	18	61	0	6	1	90	4	19	60	0	8	1	92
FCABo	0	2	44	0	30	11	87	0	2	43	0	31	11	87
FMBBo	9	58	133	0	30	22	252	22	49	147	0	30	21	269
FMVZBo	0	5	45	0	15	9	74	0	4	44	0	18	8	74
IBBo	0	10	110	0	19	16	155	0	9	106	0	25	15	155
FHDSSFr	2	19	44	0	10	4	79	6	20	49	0	14	4	93
FEG	1	19	73	0	21	9	123	3	18	78	0	23	9	131
FEIS	5	37	94	0	46	4	186	7	31	98	0	51	4	191
FCAVJ	1	5	105	0	39	51	201	1	3	99	0	47	51	201
FFCMa	2	32	83	0	10	4	131	2	29	87	0	9	3	130
FCTPP	33	55	84	0	10	1	183	24	59	93	0	11	2	189
IBRC	0	9	76	0	32	6	123	0	9	77	0	31	6	123
IGCERC	0	2	96	0	25	10	133	0	9	92	0	27	7	135
FOSJC	2	10	43	0	12	7	74	0	7	47	0	12	8	74
IBILCESJRP	1	33	117	0	22	5	178	1	33	112	0	30	4	180
IASP	3	21	31	4	10	2	71	4	19	27	4	12	2	68
CLPSV*	0	0	0	0	2	0	2	0	0	0	0	0	0	0
SUBTOTAL	84	512	1.850	4	435	204	3.089	97	485	1.896	4	490	194	3.166
A1 - CÂMPUS EXPERIMENTAIS - UNIDADES ACADÊMICO-ADMINISTRATIVAS														
S. VICENTE														
DRACENA														
ITAPEVA														
OURINHOS														
REGISTRO														
ROSANA														
SOROCABA														
TUPÃ														
SUBTOTAL	0	0	0	0	0	0	0	0	0	0	0	0	0	0
B - UNIDADES COMPLEMENTARES														
B1 - INSTITUTOS ESPECIAIS														
CEPEL			0		0	0	0			0		0	0	0
CERAT			0		0	0	0			0		0	0	0
CEA			0		0	2	2			0		0	1	1
CAUNESP			0		1	0	1			0		1	0	1
IFTSP			8		18	0	26			4		17	6	27
IPMet			0		0	6	6			0		5	1	6
SUBTOTAL	0	0	8	0	19	8	35	0	0	4	0	23	8	35
TOTAL GERAL	84	512	1.858	4	454	212	3.124	97	485	1.900	4	513	202	3.201

* A partir de 27/04/06 passou a denominar-se Câmpus Experimental do Litoral Paulista – Unidade do Litoral Paulista.

continuação

UNIDADE	2003						2004							
	MS-1	MS-2	MS-3	MS-4	MS-5	MS-6	TOTAL	MS-1	MS-2	MS-3	MS-4	MS-5	MS-6	TOTAL
A - UNIDADES UNIVERSITÁRIAS														
FOAç	1	9	94	0	19	14	137	1	6	89	0	27	14	137
FCFAr	1	2	43	0	13	5	64	0	2	45	0	13	5	65
FCLAr	4	12	121	0	20	0	157	4	13	128	0	20	0	165
FOAr	0	0	53	0	33	9	95	0	0	55	0	33	8	96
IQAr	0	2	36	0	23	5	66	0	0	33	0	27	5	65
FCLAs	7	37	100	0	7	1	152	1	29	113	0	8	1	152
FAACBa	9	46	61	0	1	0	117	5	34	68	0	2	0	109
FCBa	2	21	126	0	5	2	156	2	12	132	0	5	2	153
FEBa	4	13	60	0	14	1	92	5	9	56	0	20	1	91
FCABo	0	2	44	0	30	11	87	0	4	40	0	33	11	88
FMBBo	18	43	159	0	32	20	272	13	44	155	0	36	19	267
FMVZBo	0	2	38	0	22	7	69	0	2	37	0	23	7	69
IBBo	0	7	105	0	29	11	152	0	7	108	0	30	11	156
FHDSSFr	4	14	51	0	13	3	85	3	9	54	0	14	3	83
FEG	3	11	85	0	25	8	132	1	10	83	0	28	8	130
FEIS	6	23	90	0	68	4	191	4	17	94	0	76	4	195
FCAVJ	1	9	98	0	50	45	203	1	12	99	0	53	45	210
FFCMA	4	26	86	0	10	3	129	0	23	87	0	10	3	123
FCTPP	17	59	96	0	11	2	185	13	56	105	0	13	1	188
IBRC	0	8	67	0	30	6	111	0	6	66	0	33	6	111
IGCERC	0	11	89	0	30	5	135	0	5	88	0	36	5	134
FOSJC	1	6	47	0	11	7	72	1	5	50	0	11	6	73
IBILCESJRP	0	31	114	0	29	3	177	0	15	125	0	33	3	176
IASP	4	16	29	1	10	2	62	4	14	29	1	11	1	60
CLPSV*	0	0	14	0	0	0	14	0	0	14	0	1	0	15
SUBTOTAL	86	410	1.906	1	535	174	3.112	58	334	1.953	1	596	169	3.111
A1 - CÂMPUS EXPERIMENTAIS - UNIDADES ACADÊMICO-ADMINISTRATIVAS														
S. VICENTE		0	0				0		0	0				0
DRACENA		2	3				5		3	6				9
ITAPEVA		0	5				5		4	5				9
OURINHOS		5	0				5		4	3				7
REGISTRO		4	5				9		2	9				11
ROSANA		3	0				3		8	3				11
SOROCABA		1	8				9		2	17				19
TUPÃ		5	0				5		8	0				8
SUBTOTAL	0	20	21	0	0	0	41	0	31	43	0	0	0	74
B - UNIDADES COMPLEMENTARES														
B1 - INSTITUTOS ESPECIAIS														
CEPEL			0		0	0	0			0		0	0	0
CERAT			0		0	0	0			0		0	0	0
CEA			0		0	1	1			0		0	1	1
CAUNESP			0		0	1	1			0		1	0	1
IFTSP			3		17	5	25			2		17	5	24
IPMet			0		5	1	6			0		5	0	5
SUBTOTAL	0	0	3	0	22	8	33	0	0	2	0	23	6	31
TOTAL GERAL	86	430	1.930	1	557	182	3.186	58	365	1.998	1	619	175	3.216

* A partir de 27/04/06 passou a denominar-se Câmpus Experimental do Litoral Paulista – Unidade do Litoral Paulista.

Tabela 2.09 – Distribuição dos Docentes Ativos, por titulação e Unidade – 2005 a 2008.

UNIDADE	2005							2006						
	MS-1	MS-2	MS-3	MS-4	MS-5	MS-6	TOTAL	MS-1	MS-2	MS-3	MS-4	MS-5	MS-6	TOTAL
A - UNIDADES UNIVERSITÁRIAS														
FOAç	1	6	86	0	30	14	137	1	6	87	0	30	14	138
FCFAr	0	1	42	0	17	4	64	0	1	40	0	19	4	64
FCLAr	2	13	133	0	20	1	169	2	14	130	0	21	1	168
FOAr	0	0	54	0	35	8	97	0	0	55	0	35	9	99
IQAr	0	0	37	0	26	6	69	0	0	36	0	27	6	69
FCLAs	0	25	115	0	12	1	153	0	24	115	0	15	2	156
FAACBa	10	35	70	0	0	1	116	9	31	72	0	1	1	114
FCBa	5	23	130	0	13	2	173	1	14	137	0	14	3	169
FEBa	5	9	52	0	22	1	89	3	12	54	0	21	2	92
FCABo	0	4	39	0	34	12	89	0	2	41	0	34	12	89
FMBBo	10	42	166	0	33	23	274	14	32	180	0	37	21	284
FMVZBo	0	2	37	0	22	8	69	0	0	39	0	23	8	70
IBBo	0	7	102	0	38	12	159	0	7	105	0	43	12	167
FHDSSFr	3	7	62	0	14	3	89	3	7	68	0	12	5	95
FEG	2	13	81	0	33	8	137	1	13	85	0	34	8	141
FEIS	3	15	92	0	80	6	196	3	16	105	0	80	10	214
FCAVJ	1	10	98	0	51	52	212	1	6	103	0	52	53	215
FFCMa	0	39	98	0	13	2	152	3	30	115	0	13	2	163
FCTPP	12	48	106	0	16	1	183	11	62	119	0	15	1	208
IBRC	0	2	66	0	38	6	112	1	3	73	0	39	8	124
IGCERC	0	4	83	0	41	5	133	0	5	89	0	42	5	141
FOSJC	1	2	51	0	12	7	73	1	2	56	0	14	7	80
IBILCESJRP	0	24	130	0	33	5	192	0	16	129	0	42	4	191
IASP	4	20	29	1	11	1	66	2	19	31	1	11	1	65
CLPSV*	0	0	14	0	2	0	16	0	1	18	0	2	0	21
SUBTOTAL	59	351	1.973	1	646	189	3.219	56	323	2.082	1	676	199	3.337
A1 - CÂMPUS EXPERIMENTAIS - UNIDADES ACADÊMICO-ADMINISTRATIVAS														
S. VICENTE	0	0	0				0	0	0	0		0		0
DRACENA	0	3	11				14	0	4	14		0		18
ITAPEVA	1	3	11				15	1	4	13		0		18
OURINHOS	0	4	4				8	0	4	7		0		11
REGISTRO	0	2	11				13	0	6	16		0		22
ROSANA	0	9	4				13	0	9	7		0		16
SOROCABA	0	5	24				29	2	5	29		1		37
TUPÃ	0	9	3				12	0	9	9		0		18
SUBTOTAL	1	35	68	0	0	0	104	3	41	95	0	1	0	140
B - UNIDADES COMPLEMENTARES														
B1 - INSTITUTOS ESPECIAIS														
CEPEL			0		0	0	0			0		0	0	0
CERAT			0		0	0	0			0		0	0	0
CEA			0		0	1	1			0		0	1	1
CAUNESP			0		1	0	1			0		1	0	1
IFTSP			2		17	5	24			2		14	7	23
IPMet			0		5	0	5			0		5	0	5
SUBTOTAL	0	0	2	0	23	6	31	0	0	2	0	20	8	30
TOTAL GERAL	60	386	2.043	1	669	195	3.354	59	364	2.179	1	697	207	3.507

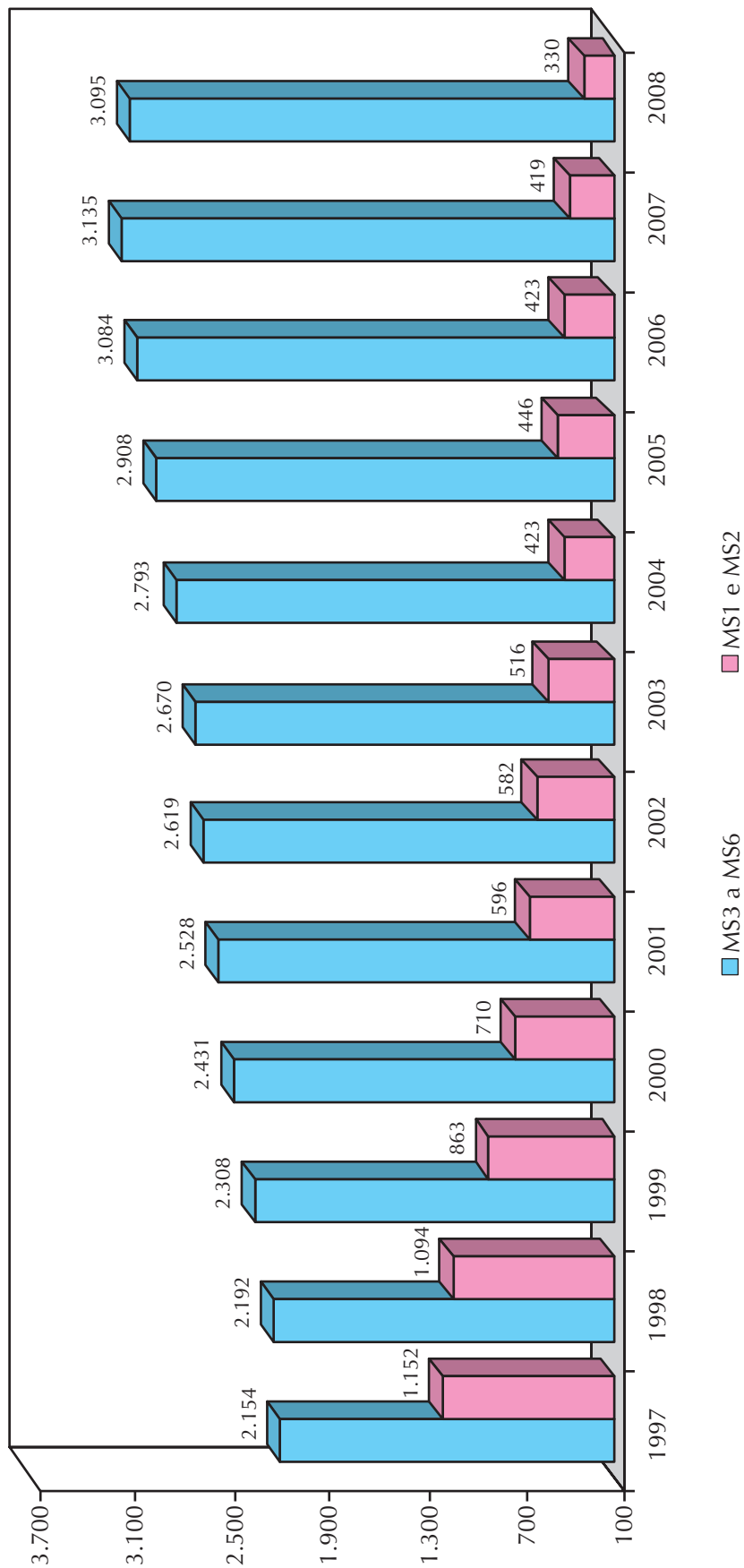
* A partir de 27/04/06 passou a denominar-se Câmpus Experimental do Litoral Paulista – Unidade do Litoral Paulista.

continuação

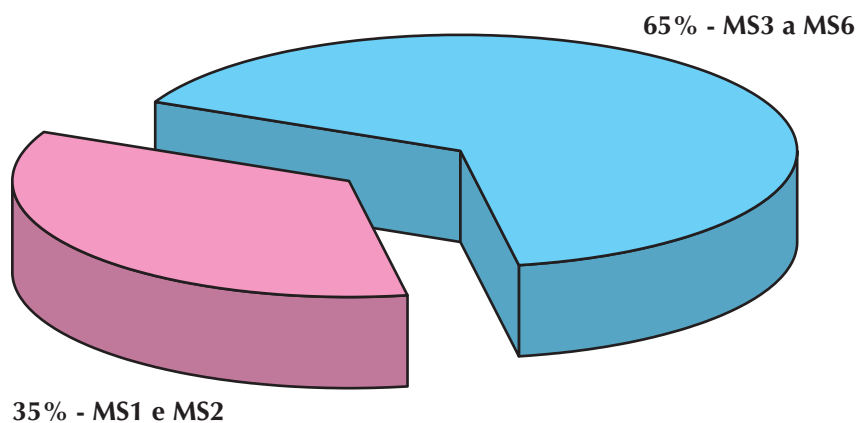
UNIDADE	2007						2008							
	MS-1	MS-2	MS-3	MS-4	MS-5	MS-6	TOTAL	MS-1	MS-2	MS-3	MS-4	MS-5	MS-6	TOTAL
A - UNIDADES UNIVERSITÁRIAS														
FOAç	0	7	81	0	37	14	139	0	9	74	0	44	14	141
FCFAr	0	1	35	0	22	4	62	0	1	33	0	23	6	63
FCLAr	3	10	130	0	25	1	169	3	13	123	0	25	3	167
FOAr	0	1	49	0	41	9	100	0	1	46	0	39	12	98
IQAr	0	0	35	0	28	6	69	0	0	32	0	30	6	68
FCLAs	2	20	116	0	16	2	156	2	13	113	0	16	3	147
FAACBa	6	35	71	0	2	1	115	4	27	74	0	4	1	110
FCBa	2	15	135	0	15	3	170	0	6	133	0	15	3	157
FEBa	5	12	57	0	21	2	97	2	5	52	1	21	3	84
FCABo	0	1	43	0	36	10	90	0	0	41	0	35	11	87
FMBBo	17	31	173	0	43	20	284	14	35	172	0	47	20	288
FMVZBo	0	0	37	0	24	6	67	0	0	35	0	25	7	67
IBBo	0	9	105	0	43	11	168	0	6	98	0	50	11	165
FHDSSFr	3	11	64	0	13	3	94	3	8	54	0	17	4	86
FEG	1	13	81	0	39	8	142	0	17	76	0	43	9	145
FEIS	3	17	105	0	82	11	218	3	10	94	0	87	15	209
FCAVJ	1	6	101	0	56	53	217	1	6	97	0	57	51	212
FFCMA	2	19	124	0	13	3	161	4	26	125	0	15	2	172
FCTPP	12	57	129	0	16	1	215	10	37	125	0	14	4	190
IBRC	1	4	79	0	38	8	130	0	0	61	0	41	8	110
IGCERC	0	7	83	0	40	6	136	0	2	72	0	41	8	123
FOSJC	0	2	55	0	16	6	79	0	1	46	0	23	7	77
IBILCESJRP	0	17	130	0	47	6	200	0	9	113	0	56	8	186
IASP	2	20	33	1	12	1	69	2	16	30	1	13	2	64
CLPSV*	0	0	0	0	0	0	0							0
SUBTOTAL	60	315	2.051	1	725	195	3.347	48	248	1.919	2	781	218	3.216
A1 - CÂMPUS EXPERIMENTAIS - UNIDADES ACADÊMICO-ADMINISTRATIVAS														
S. VICENTE	0	0	18		2		20	0	0	15		2		17
DRACENA	0	3	18		0		21	0	3	19		0		22
ITAPEVA	2	5	14		0		21	0	4	13		0		17
OURINHOS	0	8	7		0		15	0	4	12		0		16
REGISTRO	0	2	20		0		22	0	2	21		0		23
ROSANA	0	8	8		0		16	0	8	7		0		15
SOROCABA	1	7	36		1		45	1	7	39		2		49
TUPÃ	0	8	10		0		18	0	5	12		0		17
SUBTOTAL	3	41	131	0	3	0	178	1	33	138	0	4	0	176
B - UNIDADES COMPLEMENTARES														
B1 - INSTITUTOS ESPECIAIS														
CEPEL			0		0	0	0			0	0	0	0	0
CERAT			0		0	0	0			0	1	0	0	1
CEA			0		0	1	1			1	1	0	0	2
CAUNESP			0		1	0	1			1	1	0	0	2
IFTSP			1		10	11	22			3	0	10	10	23
IPMet			0		5	0	5			0	0	5	0	5
SUBTOTAL	0	0	1	0	16	12	29	0	0	5	3	15	10	33
TOTAL GERAL	63	356	2.183	1	744	207	3.554	49	281	2.062	5	800	228	3.425

* A partir de 27/04/06 passou a denominar-se Câmpus Experimental do Litoral Paulista – Unidade do Litoral Paulista.

(Gráfico 2.09) Docentes Ativos por Titulação



Participação Relativa dos Docentes (Ativos) por Titulação – 1997



Participação Relativa dos Docentes (Ativos) por Titulação – 2008

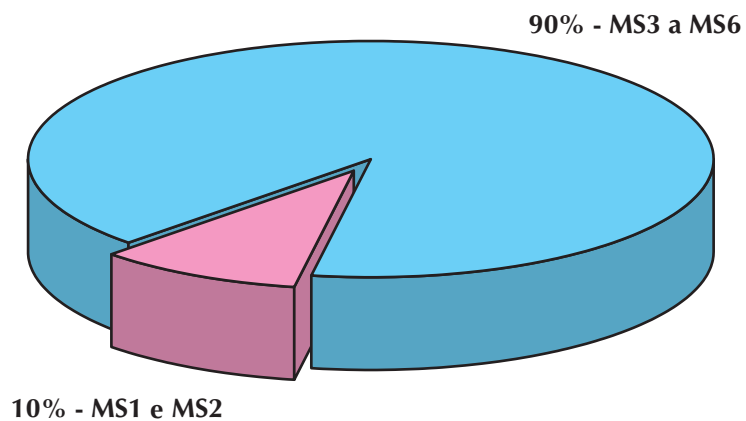


Tabela 2.10 – Distribuição de Pessoal Técnico-Administrativo, Ativo e Inativo, por grau de escolaridade e Unidade – 1997.

UNIDADE	ESCOLARIDADE				TOTAL DE ATIVOS	TOTAL DE INATIVOS	TOTAL GERAL
	SEM ESCOLARIDADE OU 1º GRAU INCOMPLETO	1º GRAU COMPLETO	2º GRAU COMPLETO	SUPERIOR COMPLETO			
A - UNIDADES UNIVERSITÁRIAS							
FOAç	47	47	91	97	282	45	327
FCFAr	26	11	66	67	170	28	198
FCLAr	34	20	61	68	183	35	218
FOAr	45	28	97	67	237	62	299
IQAr	18	14	69	64	165	31	196
FCLAs	36	11	55	84	186	32	218
FAACBa	2	5	23	28	58	0	58
FCBa	0	5	17	14	36	1	37
FEBa	3	2	16	21	42	0	42
FCABo	99	23	105	71	298	47	345
FMBo	38	31	111	151	331	352	683
FMVZBo	64	14	51	48	177	46	223
IBBo	29	27	103	58	217	81	298
FHDSSFr	15	10	28	70	123	22	145
FEG	34	32	86	64	216	40	256
FEIS	96	35	135	97	363	34	397
FCAVJ	121	51	135	163	470	131	601
FFCMa	37	19	33	68	157	43	200
FCTPP	47	34	70	78	229	45	274
IBRC	37	18	69	75	199	33	232
IGCERC	36	17	66	74	193	38	231
FOSJC	19	22	61	49	151	42	193
IBILCESJRP	41	23	60	99	223	55	278
IASP	14	9	35	35	93	13	106
TOTAL	938	508	1.643	1.710	4.799	1.256	6.055
B - UNIDADES COMPLEMENTARES							
B1 - INSTITUTOS ESPECIAIS							
CAUNESP	24	8	12	2	46	0	46
CEA	2	0	4	2	8	0	8
RÁDIO	1	2	11	10	24	0	24
IFT	0	3	7	7	17	0	17
IPMet	5	7	15	24	51	0	51
SUBTOTAL	32	20	49	45	146	0	146
B2 - OUTRAS UNIDADES							
CTAJ	2	2	4	5	13	0	13
CTIG	0	0	3	6	9	0	9
CTIB	0	1	3	2	6	0	6
CGB	0	0	6	21	27	0	27
SUBTOTAL	2	3	16	34	55	0	55
TOTAL	34	23	65	79	201	0	201
C - UNIDADES AUXILIARES							
C1 - INSTITUTOS DE PESQUISA							
CEAPLA	0	0	3	5	8	0	8
CAOE	0	2	7	30	39	0	39
CEAO	0	0	1	6	7	0	7
CEIS	0	0	0	1	1	0	1
CEMIP	1	0	2	2	5	0	5
CEES	0	0	1	5	6	1	7
CPAAs	0	0	0	13	13	0	13
NAC	1	2	12	19	34	0	34
SUBTOTAL	2	4	26	81	113	1	114
C2 - HOSPITAIS							
HCBO	114	284	708	309	1.415	0	1.415
HVBO	11	3	5	5	24	5	29
HVJAB	10	1	19	8	38	0	38
SUBTOTAL	135	288	732	322	1.477	5	1.482

continuação

UNIDADE	ESCOLARIDADE				TOTAL DE ATIVOS	TOTAL DE INATIVOS	TOTAL GERAL
	SEM ESCOLARIDADE OU 1º GRAU INCOMPLETO	1º GRAU COMPLETO	2º GRAU COMPLETO	SUPERIOR COMPLETO			
C3 - FAZENDAS							
FEPPBo ¹	55	7	12	3	77	15	92
FEPPBo ²	37	3	12	1	53	3	56
FEPPJab	67	10	19	3	99	0	99
SUBTOTAL	159	20	43	7	229	18	247
TOTAL	296	312	801	410	1.819	24	1.843
F - UNIDADES ADMINISTRATIVAS							
AGBa	126	46	65	60	297	1	298
AGBo	40	27	73	59	199	51	250
RUNESP	43	30	123	276	472	79	551
TOTAL	209	103	261	395	968	131	1.099
TOTAL GERAL	1.477	946	2.770	2.594	7.787	1.411	9.198

Tabela 2.10 – Distribuição de Pessoal Técnico-Administrativo, Ativo e Inativo, por grau de escolaridade e Unidade – 1998.

UNIDADE	ESCOLARIDADE				TOTAL DE ATIVOS	TOTAL DE INATIVOS	TOTAL GERAL
	SEM ESCOLARIDADE OU 1º GRAU INCOMPLETO	1º GRAU COMPLETO	2º GRAU COMPLETO	SUPERIOR COMPLETO			
A - UNIDADES UNIVERSITÁRIAS							
FOAç	46	42	88	93	269	54	323
FCFAr	25	11	62	60	158	39	197
FCLAr	33	20	57	64	174	45	219
FOAr	42	25	90	68	225	75	300
IQAr	16	11	67	62	156	40	196
FCLAs	35	11	53	74	173	42	215
FAACBa	2	5	24	28	59	0	59
FCBa	0	5	16	15	36	1	37
FEBa	3	2	17	21	43	0	43
FCABo	91	24	101	63	279	63	342
FMBa	35	31	95	145	306	444	750
FMVZBo	60	10	48	46	164	58	222
IBBo	27	25	92	53	197	105	302
FHDSSFr	14	13	27	66	120	29	149
FEG	34	31	85	63	213	49	262
FEIS	92	35	129	94	350	40	390
FCAVJ	111	53	134	165	463	153	616
FFCMa	34	18	32	59	143	54	197
FCTPP	42	34	71	75	222	56	278
IBRC	35	17	74	83	209	36	245
IGCERC	33	18	63	60	174	43	217
FOSJC	18	23	61	48	150	44	194
IBILCESJRP	30	16	63	100	209	73	282
IASP	12	11	32	36	91	16	107
TOTAL	870	491	1.581	1.641	4.583	1.559	6.142
B - UNIDADES COMPLEMENTARES							
B1 - INSTITUTOS ESPECIAIS							
CAUNESP	24	7	13	2	46	0	46
CEA	2	0	5	2	9	0	9
RÁDIO	1	2	11	12	26	0	26
IFT	0	3	6	8	17	0	17
IPMet	4	7	17	21	49	0	49
SUBTOTAL	31	19	52	45	147	0	147
B2 - OUTRAS UNIDADES							
CTAJ	2	2	4	5	13	0	13
CTIG	0	0	3	6	9	0	9
CTIB	0	1	3	3	7	0	7
CGB	0	0	7	22	29	0	29
SUBTOTAL	2	3	17	36	58	0	58
C - UNIDADES AUXILIARES							
C1 - INSTITUTOS DE PESQUISA							
CEAPLA	0	0	3	5	8	0	8
CAOE	0	2	7	31	40	0	40
CEAO	0	0	1	6	7	0	7
CEIS	0	0	0	1	1	0	1
CEMIP	1	0	2	2	5	0	5
CEES	0	0	0	6	6	2	8
CPAAs	0	0	0	13	13	0	13
NAC	1	2	12	16	31	0	31
SUBTOTAL	2	4	25	80	111	2	113
C2 - HOSPITAIS							
HCBO	94	274	678	293	1.339	0	1.339
HVBO	12	3	5	4	24	6	30
HVJAB	10	1	18	7	36	0	36
SUBTOTAL	116	278	701	304	1.399	6	1.405

continuação

UNIDADE	ESCOLARIDADE				TOTAL DE ATIVOS	TOTAL DE INATIVOS	TOTAL GERAL
	SEM ESCOLARIDADE OU 1º GRAU INCOMPLETO	1º GRAU COMPLETO	2º GRAU COMPLETO	SUPERIOR COMPLETO			
C3 - FAZENDAS							
FEPPBo ¹	50	7	12	3	72	20	92
FEPPBo ²	33	3	12	1	49	4	53
FEPPJab	61	10	17	2	90	0	90
SUBTOTAL	144	20	41	6	211	24	235
F - UNIDADES ADMINISTRATIVAS							
AGBa	121	45	69	58	293	3	296
AGBo	38	29	68	60	195	61	256
RUNESP	39	30	111	263	443	108	551
TOTAL	198	104	248	381	931	172	1.103
TOTAL GERAL	1.363	919	2.665	2.493	7.440	1.763	9.203

Tabela 2.10 – Distribuição de Pessoal Técnico-Administrativo, Ativo e Inativo, por grau de escolaridade e Unidade – 1999.

UNIDADE	ESCOLARIDADE				TOTAL DE ATIVOS	TOTAL DE INATIVOS	TOTAL GERAL
	SEM ESCOLARIDADE OU 1º GRAU INCOMPLETO	1º GRAU COMPLETO	2º GRAU COMPLETO	SUPERIOR COMPLETO			
A - UNIDADES UNIVERSITÁRIAS							
FOAç	46	42	93	120	301	58	359
FCFAr	26	11	75	78	190	39	229
FCLAr	33	19	55	69	176	45	221
FOAr	41	24	87	66	218	81	299
IQAr	14	11	65	62	152	43	195
FCLAs	33	11	51	83	178	47	225
FAACBa	3	5	34	36	78	1	79
FCBa	0	6	21	25	52	2	54
FEBa	4	2	26	31	63	0	63
FCABo	134	31	108	62	335	90	425
FMBa	36	31	90	160	317	104	421
FMVZBo	100	15	66	47	228	71	299
IBBo	25	25	84	62	196	109	305
FHDSSFr	14	12	28	64	118	28	146
FEG	33	32	86	66	217	50	267
FEIS	91	35	129	91	346	43	389
FCAVJ	203	67	190	179	639	153	792
FFCMa	33	18	32	62	145	58	203
FCPPP	40	22	65	89	216	56	272
IBRC	33	17	75	80	205	36	241
IGCERC	32	19	62	66	179	43	222
FOSJC	17	21	59	46	143	44	187
IBILCESJRP	28	14	64	95	201	75	276
IASP	12	10	27	35	84	18	102
TOTAL	1.031	500	1.672	1.774	4.977	1.294	6.271
B - UNIDADES COMPLEMENTARES							
B1 - INSTITUTOS ESPECIAIS							
CEA	1	0	6	2	9	0	9
RÁDIO	1	2	11	12	26	0	26
IFT	0	3	4	5	12	0	12
IPMet	4	7	17	19	47	0	47
SUBTOTAL	6	12	38	38	94	0	94
B2 - OUTRAS UNIDADES							
CTAJ	0	0	7	21	28	0	28
SUBTOTAL	0	0	7	21	28	0	28
C - UNIDADES AUXILIARES							
C1 - HOSPITAIS							
HCBa	92	274	669	273	1.308	354	1.662
SUBTOTAL	92	274	669	273	1.308	354	1.662
C2 - FAZENDAS							
FEPPJab	3	0	1	0	4	0	4
SUBTOTAL	3	0	1	0	4	0	4
F - UNIDADES ADMINISTRATIVAS							
AGBa	106	41	42	37	226	15	241
AGBo	37	29	66	51	183	63	246
RUNESP	35	29	105	258	427	122	549
SUBTOTAL	178	99	213	346	836	200	1.036
TOTAL GERAL	1.307	885	2.599	2.452	7.243	1.848	9.091

Tabela 2.10 – Distribuição de Pessoal Técnico-Administrativo, Ativo e Inativo, por grau de escolaridade e Unidade – 2000.

UNIDADE	ESCOLARIDADE				TOTAL DE ATIVOS	TOTAL DE INATIVOS	TOTAL GERAL
	SEM ESCOLARIDADE OU 1º GRAU INCOMPLETO	1º GRAU COMPLETO	2º GRAU COMPLETO	SUPERIOR COMPLETO			
A - UNIDADES UNIVERSITÁRIAS							
FOAç	45	43	91	120	299	59	358
FCFAr	26	10	72	78	186	42	228
FCLAr	32	19	59	65	175	47	222
FOAr	39	23	83	65	210	87	297
IQAr	13	11	63	63	150	43	193
FCLAs	31	11	51	82	175	47	222
FAACBa	3	5	28	38	74	3	77
FCBa	0	6	19	28	53	2	55
FEBa	4	4	24	37	69	2	71
FCABo	130	30	109	63	332	87	419
FMBa	125	307	767	440	1.639	459	2.098
FMVZBo	96	18	66	47	227	72	299
IBBo	22	27	86	62	197	108	305
FHDSSFr	13	12	28	61	114	30	144
FEG	33	33	84	65	215	51	266
FEIS	90	34	127	92	343	41	384
FCAVJ	189	75	188	176	628	158	786
FFCMa	32	17	33	61	143	59	202
FCTPP	38	21	64	85	208	59	267
IBRC	32	20	73	78	203	36	239
IGCERC	30	20	61	64	175	44	219
FOSJC	16	21	57	47	141	44	185
IBILCESJRP	25	16	65	91	197	77	274
IASP	10	9	25	32	76	21	97
TOTAL	1.074	792	2.323	2.040	6.229	1.678	7.907
B - UNIDADES COMPLEMENTARES							
B1 - INSTITUTOS ESPECIAIS							
CEA	1	0	6	2	9	0	9
RÁDIO	1	2	10	10	23	0	23
CGB	0	0	0	0	0	0	0
IFT	0	3	4	5	12	0	12
IPMet	3	7	15	19	44	0	44
TOTAL	5	12	35	36	88	0	88
C - UNIDADES ADMINISTRATIVAS							
AGBa	102	38	45	28	213	18	231
AGBo	35	29	65	49	178	61	239
RUNESP	30	28	112	278	448	125	573
TOTAL	167	95	222	355	839	204	1.043
TOTAL GERAL	1.246	899	2.580	2.431	7.156	1.882	9.038

Tabela 2.10 – Distribuição de Pessoal Técnico-Administrativo, Ativo e Inativo, por grau de escolaridade e Unidade – 2001.

UNIDADE	ESCOLARIDADE				TOTAL DE ATIVOS	TOTAL DE INATIVOS	TOTAL GERAL
	SEM ESCOLARIDADE OU 1º GRAU INCOMPLETO	1º GRAU COMPLETO	2º GRAU COMPLETO	SUPERIOR COMPLETO			
A - UNIDADES UNIVERSITÁRIAS							
FOAç	45	42	92	119	298	60	358
FCFAr	24	9	74	78	185	44	229
FCLAr	31	18	62	65	176	46	222
FOAr	36	28	85	66	215	88	303
IQAr	12	11	65	63	151	44	195
FCLAs	30	11	54	82	177	47	224
FAACBa	3	5	25	36	69	4	73
FCBa		6	18	28	52	3	55
FEBa	4	4	23	33	64	6	70
FCABo	120	30	110	62	322	87	409
FMBBo	124	294	756	435	1.609	471	2.080
FMVZBo	98	19	76	50	243	72	315
IBBo	21	28	86	64	199	109	308
FHDSSFr	13	11	29	59	112	32	144
FEG	33	32	85	66	216	53	269
FEIS	89	35	127	91	342	40	382
FCAVJ	157	108	188	176	629	155	784
FFCMa	32	16	35	63	146	61	207
FCTPP	38	21	80	86	225	59	284
IBRC	32	20	73	79	204	37	241
IGCERC	29	21	60	65	175	42	217
FOSJC	13	23	60	46	142	45	187
IBILCESJRP	22	16	68	95	201	77	278
IASP	10	11	26	32	79	23	102
TOTAL	1.016	819	2.357	2.039	6.231	1.705	7.936
B - UNIDADES COMPLEMENTARES							
B1 - INSTITUTOS ESPECIAIS							
CEA	1	0	6	2	9	0	9
RÁDIO	1	2	10	9	22	0	22
CGB	0	0	5	21	26	0	26
IFT	0	3	4	5	12	0	12
IPMet	3	7	14	19	43	0	43
TOTAL	5	12	39	56	112	0	112
C - UNIDADES ADMINISTRATIVAS							
AGBa	98	38	44	29	209	16	225
AGBo	33	29	66	49	177	60	237
RUNESP	26	29	99	252	406	132	538
TOTAL	157	96	209	330	792	208	1.000
TOTAL GERAL	1.178	927	2.605	2.425	7.135	1.913	9.048

Tabela 2.10 – Distribuição de Pessoal Técnico-Administrativo, Ativo e Inativo, por grau de escolaridade e Unidade – 2002.

UNIDADE	ESCOLARIDADE				TOTAL DE ATIVOS	TOTAL DE INATIVOS	TOTAL GERAL
	SEM ESCOLARIDADE OU 1º GRAU INCOMPLETO	1º GRAU COMPLETO	2º GRAU COMPLETO	SUPERIOR COMPLETO			
A - UNIDADES UNIVERSITÁRIAS							
FOAç	43	41	95	122	301	62	363
FCFAr	23	10	75	75	183	45	228
FCLAr	26	19	67	67	179	47	226
FOAr	25	35	84	66	210	88	298
IQAr	10	9	66	65	150	45	195
FCLAs	22	9	59	88	178	48	226
FAACBa	1	6	19	27	53	4	57
FCBa	3	4	25	36	68	5	73
FEBa	4	3	26	33	66	6	72
FCABo	116	29	113	62	320	88	408
FMBBo	121	288	739	444	1.592	484	2.076
FMVZBo	93	18	79	49	239	71	310
IBBo	20	25	81	63	189	114	303
FHDSSFr	11	11	33	60	115	35	150
FEG	34	32	84	66	216	54	270
FEIS	88	35	130	93	346	40	386
FCAVJ	135	101	211	175	622	155	777
FFCMa	32	16	36	63	147	60	207
FCTPP	38	19	80	86	223	61	284
IBRC	32	20	76	76	204	37	241
IGCERC	27	22	67	65	181	42	223
FOSJC	14	22	60	48	144	46	190
IBILCESJRP	20	18	68	98	204	77	281
IASP	8	12	30	35	85	24	109
CLPSV*	0	1	4	5	10	0	10
TOTAL	946	805	2.407	2.067	6.225	1.738	7.963
B - UNIDADES COMPLEMENTARES							
B1 - INSTITUTOS ESPECIAIS							
CEA	1	0	6	2	9	0	9
RÁDIO	1	2	10	9	22	0	22
CGB	0	0	4	21	25	0	25
IFTSP	0	3	5	7	15	0	15
IPMet	3	7	16	18	44	0	44
TOTAL	5	12	41	57	115	0	115
C - UNIDADES ADMINISTRATIVAS							
AGBa	87	38	44	30	199	21	220
AGBo	30	26	68	50	174	61	235
RUNESP	26	28	98	249	401	136	537
TOTAL	143	92	210	329	774	218	992
TOTAL GERAL	1.094	909	2.658	2.453	7.114	1.956	9.070

* A partir de 2001 o CEPEL passa a denominar-se Câmpus do Litoral Paulista – São Vicente.

Tabela 2.10 – Distribuição de Pessoal Técnico-Administrativo, Ativo e Inativo, por grau de escolaridade e Unidade – 2003.

UNIDADE	ESCOLARIDADE				TOTAL DE ATIVOS	TOTAL DE INATIVOS	TOTAL GERAL
	SEM ESCOLARIDADE OU 1º GRAU INCOMPLETO	1º GRAU COMPLETO	2º GRAU COMPLETO	SUPERIOR COMPLETO			
A - UNIDADES UNIVERSITÁRIAS							
FOAç	44	40	95	119	298	64	362
FCFAr	20	8	70	73	171	55	226
FCLAr	24	18	65	66	173	51	224
FOAr	25	33	79	66	203	95	298
IQA	8	6	65	64	143	49	192
FCLAs	18	7	60	86	171	55	226
FAACBa	0	4	23	27	54	4	58
FCBa	2	5	26	37	70	8	78
FEBa	4	3	29	34	70	8	78
FCABo	103	26	106	70	305	104	409
FMBa	102	277	715	436	1.530	548	2.078
FMVZBo	88	18	81	44	231	80	311
IBBo	18	23	80	61	182	121	303
FHDSSFr	10	10	33	61	114	37	151
FEG	34	32	82	65	213	57	270
FEIS	82	36	129	92	339	45	384
FCAVJ	123	103	204	176	606	169	775
FFCMA	27	13	36	64	140	68	208
FCTPP	38	18	79	82	217	66	283
IBRC	27	16	78	73	194	48	242
IGCERC	24	20	65	64	173	50	223
FOSJC	9	21	57	44	131	58	189
IBILCESJRP	20	19	68	95	202	79	281
IASP	7	10	28	34	79	29	108
CLPSV	0	1	11	16	28	0	28
TOTAL	857	767	2.364	2.049	6.037	1.948	7.985
A1 - CÂMPUS EXPERIMENTAIS							
DRACENA	0	0	4	7	11	0	11
ITAPEVA	0	0	6	4	10	0	10
OURINHOS	1	0	1	6	8	0	8
REGISTRO	1	1	3	6	11	0	11
ROSANA	0	0	6	3	9	0	9
SOROCABA/ IPERÓ	0	0	4	8	12	0	12
TUPÃ	0	1	1	6	8	0	8
TOTAL	2	2	25	40	69	0	69
TOTAL GERAL	859	769	2.389	2.089	6.106	1.948	8.054
B - UNIDADES COMPLEMENTARES							
B1 - INSTITUTOS ESPECIAIS							
CAUNESP	4	2	5	7	18	0	18
CEA	1	0	6	2	9	0	9
CEVAP	1	0	1	2	4	0	4
RÁDIO	1	2	10	9	22	0	22
CGB	0	0	5	18	23	0	23
IFTSP	0	3	5	7	15	0	15
IPMet	3	7	16	16	42	0	42
TOTAL	10	14	48	61	133	0	133
C - UNIDADES ADMINISTRATIVAS							
AGBa	78	39	42	28	187	31	218
AGBo	28	24	63	48	163	67	230
RUNESP	18	26	84	235	363	158	521
TOTAL	124	89	189	311	713	256	969
TOTAL GERAL	993	872	2.626	2.461	6.952	2.204	9.156

Tabela 2.10 – Distribuição de Pessoal Técnico-Administrativo, Ativo e Inativo, por grau de escolaridade e Unidade – 2004.

UNIDADE	ESCOLARIDADE				TOTAL DE ATIVOS	TOTAL DE INATIVOS	TOTAL GERAL
	SEM ESCOLARIDADE OU 1º GRAU INCOMPLETO	1º GRAU COMPLETO	2º GRAU COMPLETO	SUPERIOR COMPLETO			
A - UNIDADES UNIVERSITÁRIAS							
FOAç	40	42	96	116	294	65	359
FCFAr	19	7	71	72	169	55	224
FCLAr	24	16	66	67	173	51	224
FOAr	25	27	78	65	195	99	294
IQAr	7	5	64	61	137	52	189
FCLAs	18	6	59	85	168	57	225
FAACBa	0	3	22	32	57	4	61
FCBa	1	5	27	37	70	9	79
FEBa	4	2	30	34	70	8	78
FCABo	95	23	113	69	300	109	409
FMBBo	98	278	720	441	1.537	572	2.109
FMVZBo	83	18	83	45	229	84	313
IBBo	17	22	81	61	181	122	303
FHDSSFr	9	9	33	59	110	42	152
FEG	34	32	82	63	211	58	269
FEIS	80	35	130	93	338	48	386
FCAVJ	105	111	206	171	593	179	772
FFCMa	27	12	37	66	142	71	213
FCTPP	38	18	79	81	216	66	282
IBRC	25	15	78	73	191	48	239
IGCERC	21	20	67	64	172	53	225
FOSJC	7	21	58	41	127	62	189
IBILCESJRP	18	19	69	93	199	81	280
IASP	6	11	26	35	78	29	107
CLPSV	0	1	10	16	27	0	27
TOTAL	801	758	2.385	2.040	5.984	2.024	8.008
A1 - CÂMPUS EXPERIMENTAIS							
DRACENA	0	0	5	8	13	0	13
ITAPEVA	0	0	5	6	11	0	11
OURINHOS	0	0	4	6	10	0	10
REGISTRO	0	1	4	7	12	0	12
ROSANA	0	0	6	5	11	0	11
SOROCABA/ IPERÓ	0	0	10	15	25	0	25
TUPÃ	0	1	3	5	9	0	9
TOTAL	0	2	37	52	91	0	91
TOTAL GERAL	801	760	2.422	2.092	6.075	2.024	8.099
B - UNIDADES COMPLEMENTARES							
B1 - INSTITUTOS ESPECIAIS							
CAUNESP	4	2	5	7	18	0	18
CEA	1	0	6	2	9	0	9
CEVAP	1	0	1	4	6	0	6
RÁDIO	1	2	9	10	22	0	22
CGB	0	0	6	18	24	0	24
IFTSP	0	3	5	7	15	0	15
IPMet	3	5	15	16	39	0	39
TOTAL	10	12	47	64	133	0	133
C - UNIDADES ADMINISTRATIVAS							
AGBa	70	43	47	32	192	35	227
AGBo	27	25	62	48	162	67	229
RUNESP	18	23	90	234	365	161	526
TOTAL	115	91	199	314	719	263	982
TOTAL GERAL	926	863	2.668	2.470	6.927	2.287	9.214

Tabela 2.10 – Distribuição de Pessoal Técnico-Administrativo, Ativo e Inativo, por grau de escolaridade e Unidade – 2005.

UNIDADE	ESCOLARIDADE				TOTAL DE ATIVOS	TOTAL DE INATIVOS	TOTAL GERAL
	SEM ESCOLARIDADE OU 1º GRAU INCOMPLETO	1º GRAU COMPLETO	2º GRAU COMPLETO	SUPERIOR COMPLETO			
A - UNIDADES UNIVERSITÁRIAS							
FOAç	39	42	95	115	291	68	359
FCFAr	16	7	73	73	169	56	225
FCLAr	22	16	67	67	172	54	226
FOAr	23	26	76	64	189	102	291
IQAr	7	5	64	63	139	52	191
FCLAs	17	6	58	86	167	61	228
FAACBa	0	2	23	35	60	4	64
FCBa	1	3	26	36	66	11	77
FEBa	4	2	34	35	75	9	84
FCABo	93	22	111	70	296	111	407
FMBBo	93	266	715	442	1.516	587	2.103
FMVZBo	75	19	86	45	225	86	311
IBBo	13	22	80	60	175	126	301
FHDSSFr	10	9	36	56	111	42	153
FEG	34	30	80	62	206	61	267
FEIS	76	34	133	92	335	50	385
FCAVJ	91	114	203	173	581	183	764
FFCMa	25	13	39	70	147	70	217
FCTPP	35	18	79	81	213	67	280
IBRC	24	15	77	73	189	48	237
IGCERC	18	19	67	66	170	52	222
FOSJC	9	20	59	40	128	61	189
IBILCESJRP	18	18	71	93	200	82	282
IASP	6	10	26	37	79	29	108
CLPSV	0	0	8	16	24	0	24
TOTAL	749	738	2.386	2.050	5.923	2.072	7.995
A1 - CÂMPUS EXPERIMENTAIS							
DRACENA	0	0	4	8	12	0	12
ITAPEVA	0	0	6	6	12	0	12
OURINHOS	0	0	2	6	8	0	8
REGISTRO	0	1	4	7	12	0	12
ROSANA	0	0	6	5	11	0	11
SOROCABA/ IPERÓ	0	0	9	14	23	0	23
TUPÃ	0	1	4	4	9	0	9
TOTAL	0	2	35	50	87	0	87
TOTAL GERAL	749	740	2.421	2.100	6.010	2.072	8.082
B - UNIDADES COMPLEMENTARES							
B1 - INSTITUTOS ESPECIAIS							
CAUNESP	4	2	5	8	19	0	19
CEA	1	0	6	2	9	0	9
CEVAP	1	0	1	4	6	0	6
RÁDIO	1	2	8	10	21	0	21
CGB	0	0	6	19	25	0	25
IFTSP	0	3	5	7	15	0	15
IPMet	3	3	13	17	36	0	36
TOTAL	10	10	44	67	131	0	131
C - UNIDADES ADMINISTRATIVAS							
AGBa	63	40	52	35	190	40	230
AGBo	24	23	63	46	156	70	226
RUNESP	16	21	84	229	350	163	513
TOTAL	103	84	199	310	696	273	969
TOTAL GERAL	862	834	2.664	2.477	6.837	2.345	9.182

Tabela 2.10 – Distribuição de Pessoal Técnico-Administrativo, Ativo e Inativo, por grau de escolaridade e Unidade – 2006.

UNIDADE	ESCOLARIDADE				TOTAL DE ATIVOS	TOTAL DE INATIVOS	TOTAL GERAL
	SEM ESCOLARIDADE OU 1º GRAU INCOMPLETO	1º GRAU COMPLETO	2º GRAU COMPLETO	SUPERIOR COMPLETO			
A - UNIDADES UNIVERSITÁRIAS							
FOAç	35	41	98	113	287	73	360
FCFAr	16	7	75	74	172	57	229
FCLAr	22	15	72	67	176	55	231
FOAr	19	24	75	67	185	108	293
IQAr	6	5	60	69	140	50	190
FCLAs	16	6	59	85	166	64	230
FAACBa	1	2	25	38	66	4	70
FCBa	1	4	33	44	82	10	92
FEBa	4	2	36	35	77	10	87
FCABo	86	22	113	73	294	115	409
FMBBo	85	263	700	444	1.492	600	2.092
FMVZBo	71	18	86	47	222	87	309
IBBo	13	21	77	66	177	124	301
FHDSSFr	9	7	43	59	118	42	160
FEG	32	30	82	62	206	63	269
FEIS	75	31	137	95	338	51	389
FCAVJ	85	114	206	175	580	188	768
FFCMa	22	13	44	70	149	71	220
FCTPP	35	18	78	79	210	69	279
IBRC	23	14	80	75	192	50	242
IGCERC	17	17	74	69	177	51	228
FOSJC	9	19	56	49	133	60	193
IBILCESJRP	18	17	72	96	203	80	283
IASP	6	8	29	38	81	28	109
CLPSV*	1	0	7	14	22	0	22
TOTAL	707	718	2.417	2.103	5.945	2.110	8.055
A1 - CÂMPUS EXPERIMENTAIS - UNIDADES ACADÊMICO-ADMINISTRATIVAS							
DRACENA	0	0	4	8	12	0	12
ITAPEVA	0	0	6	6	12	0	12
OURINHOS	0	0	2	8	10	0	10
REGISTRO	0	1	4	8	13	0	13
ROSANA	0	0	7	5	12	0	12
SOROCABA	0	0	8	13	21	0	21
TUPÃ	0	1	4	4	9	0	9
TOTAL	0	2	35	52	89	0	89
TOTAL GERAL	707	720	2.452	2.155	6.034	2.110	8.144
B - UNIDADES COMPLEMENTARES							
B1 - INSTITUTOS ESPECIAIS							
CAUNESP	4	2	5	8	19	0	19
CEA	1	0	6	2	9	0	9
CEVAP	1	0	1	4	6	0	6
RÁDIO	1	2	8	11	22	0	22
CGB	0	0	6	19	25	0	25
IFTSP	0	3	5	7	15	0	15
IPMet	3	3	13	17	36	0	36
TOTAL	10	10	44	68	132	0	132
C - UNIDADES ADMINISTRATIVAS							
AGBa	38	43	60	34	175	47	222
AGBo	23	18	66	47	154	70	224
RUNESP	15	20	82	231	348	163	511
TOTAL	76	81	208	312	677	280	957
TOTAL GERAL	793	811	2.704	2.535	6.843	2.390	9.233

* A partir de 27/04/06 passou a denominar-se Câmpus Experimental do Litoral Paulista – Unidade do Litoral Paulista.

Tabela 2.10 – Distribuição de Pessoal Técnico-Administrativo, Ativo e Inativo, por grau de escolaridade e Unidade – 2007.

UNIDADE	ESCOLARIDADE				TOTAL DE ATIVOS	TOTAL DE INATIVOS	TOTAL GERAL
	SEM ESCOLARIDADE OU 1º GRAU INCOMPLETO	1º GRAU COMPLETO	2º GRAU COMPLETO	SUPERIOR COMPLETO			
A - UNIDADES UNIVERSITÁRIAS							
FOAç	32	41	101	120	294	74	368
FCFAr	14	8	76	71	169	61	230
FCLAr	22	15	74	71	182	53	235
FOAr	19	22	75	68	184	109	293
IQAr	5	5	56	71	137	53	190
FCLAs	15	6	59	87	167	66	233
FAACBa	1	2	23	40	66	5	71
FCBa	1	4	35	44	84	10	94
FEBa	4	2	38	34	78	10	88
FCABo	83	21	123	72	299	120	419
FMBa	79	251	705	440	1.475	616	2.091
FMVZBo	67	18	92	49	226	91	317
IBBo	12	20	76	67	175	122	297
FHDSSFr	6	1	44	68	119	43	162
FEG	31	28	81	61	201	67	268
FEIS	73	30	137	97	337	54	391
FCAVJ	79	112	200	174	565	201	766
FFCMa	21	12	50	74	157	69	226
FCTPP	34	17	81	79	211	71	282
IBRC	19	15	77	75	186	53	239
IGCERC	16	15	78	71	180	51	231
FOSJC	9	18	57	48	132	61	193
IBILCESJRP	18	17	76	97	208	84	292
IASP	6	8	31	38	83	29	112
TOTAL	666	688	2.445	2.116	5.915	2.173	8.088
A1 - CÂMPUS EXPERIMENTAIS - UNIDADES ACADÊMICO-ADMINISTRATIVAS							
S. VICENTE*	1	0	8	16	25	0	25
DRACENA	0	0	2	7	9	0	9
ITAPEVA	0	0	0	6	6	0	6
OURINHOS	0	0	0	6	6	0	6
REGISTRO	0	0	0	4	4	0	4
ROSANA	0	0	0	3	3	0	3
SOROCABA	0	0	3	3	6	0	6
TUPÃ	0	0	0	6	6	0	6
TOTAL	1	0	13	51	65	0	65
TOTAL GERAL	667	688	2.458	2.167	5.980	2.173	8.153
B - UNIDADES COMPLEMENTARES							
B1 - INSTITUTOS ESPECIAIS							
CAUNESP	0	0	0	2	2	0	2
CEA	1	0	6	2	9	0	9
CEVAP	1	0	0	3	4	0	4
RÁDIO	1	2	8	12	23	0	23
CGB	0	0	1	5	6	0	6
IFTSP	0	3	4	8	15	0	15
IPMet	3	3	11	20	37	0	37
TOTAL	6	8	30	52	96	0	96
C - UNIDADES ADMINISTRATIVAS							
AGBa	37	38	62	35	172	52	224
AGBo	23	19	64	49	155	70	225
RUNESP	24	32	153	372	581	166	747
TOTAL	84	89	279	456	908	288	1.196
TOTAL GERAL	757	785	2.767	2.675	6.984	2.461	9.445

* A partir de 27/04/06 passou a denominar-se Câmpus Experimental do Litoral Paulista – Unidade do Litoral Paulista.

Tabela 2.10 – Distribuição de Pessoal Técnico-Administrativo, Ativo e Inativo, por grau de escolaridade e Unidade – 2008.

UNIDADE	ESCOLARIDADE				TOTAL DE ATIVOS	TOTAL DE INATIVOS	TOTAL GERAL
	SEM ESCOLARIDADE OU 1º GRAU INCOMPLETO	1º GRAU COMPLETO	2º GRAU COMPLETO	SUPERIOR COMPLETO			
A - UNIDADES UNIVERSITÁRIAS							
FOAç	31	38	107	123	299	79	378
FCFAr	8	6	71	83	168	64	232
FCLAr	14	18	75	77	184	56	240
FOAr	13	14	76	73	176	118	294
IQAr	4	4	55	77	140	53	193
FCLAs	14	8	60	92	174	71	245
FAACBa	1	2	24	46	73	5	78
FCBa	1	4	39	48	92	9	101
FEBa	4	1	36	37	78	11	89
FCABo	76	21	124	77	298	123	421
FMBBo	65	242	690	453	1.450	649	2.099
FMVZBo	61	18	91	54	224	94	318
IBBo	10	19	80	68	177	122	299
FHDSSFr	4	2	52	70	120	44	164
FEG	26	27	79	62	194	78	272
FEIS	67	28	146	100	341	66	407
FCAVJ	65	102	212	183	562	209	771
FFCMa	18	13	51	75	157	70	227
FCTPP	34	7	86	79	206	80	286
IBRC	17	16	87	74	194	59	253
IGCERC	11	17	75	81	184	52	236
FOSJC	8	16	61	52	137	64	201
IBILCESJRP	16	17	79	93	205	91	296
IASP	5	9	32	40	86	29	115
TOTAL	573	649	2.488	2.217	5.919	2.296	8.215
A1 - CÂMPUS EXPERIMENTAIS - UNIDADES ACADÊMICO-ADMINISTRATIVAS							
S. VICENTE*	1	0	10	16	27	0	27
DRACENA	0	0	6	13	19	0	19
ITAPEVA	0	0	9	11	20	0	20
OURINHOS	0	0	2	15	17	0	17
REGISTRO	0	1	6	11	18	0	18
ROSANA	0	0	12	8	20	0	20
SOROCABA	0	0	10	17	27	0	27
TUPÃ	0	1	3	10	14	0	14
TOTAL	1	2	58	101	162	0	162
TOTAL GERAL	574	651	2.546	2.318	6.081	2.296	8.377
B - UNIDADES COMPLEMENTARES							
B1 - INSTITUTOS ESPECIAIS							
CAUNESP	4	2	4	8	18	0	18
CEA	1	0	6	2	9	0	9
CEVAP	1	0	0	5	6	0	6
RÁDIO	1	2	8	12	23	0	23
CGB	0	0	5	19	24	0	24
IFTSP	0	2	5	8	15	0	15
IPMet	3	3	11	19	36	0	36
TOTAL	10	9	39	73	131	0	131
C - UNIDADES ADMINISTRATIVAS							
AGBa	28	28	92	38	186	53	239
AGBo	23	17	63	50	153	71	224
RUNESP	13	19	69	228	329	171	500
TOTAL	64	64	224	316	668	295	963
TOTAL GERAL	648	724	2.809	2.707	6.880	2.591	9.471

* A partir de 27/04/06 passou a denominar-se Câmpus Experimental do Litoral Paulista – Unidade do Litoral Paulista.

(Gráfico 2.10) Número de Pessoal Técnico-Administrativo

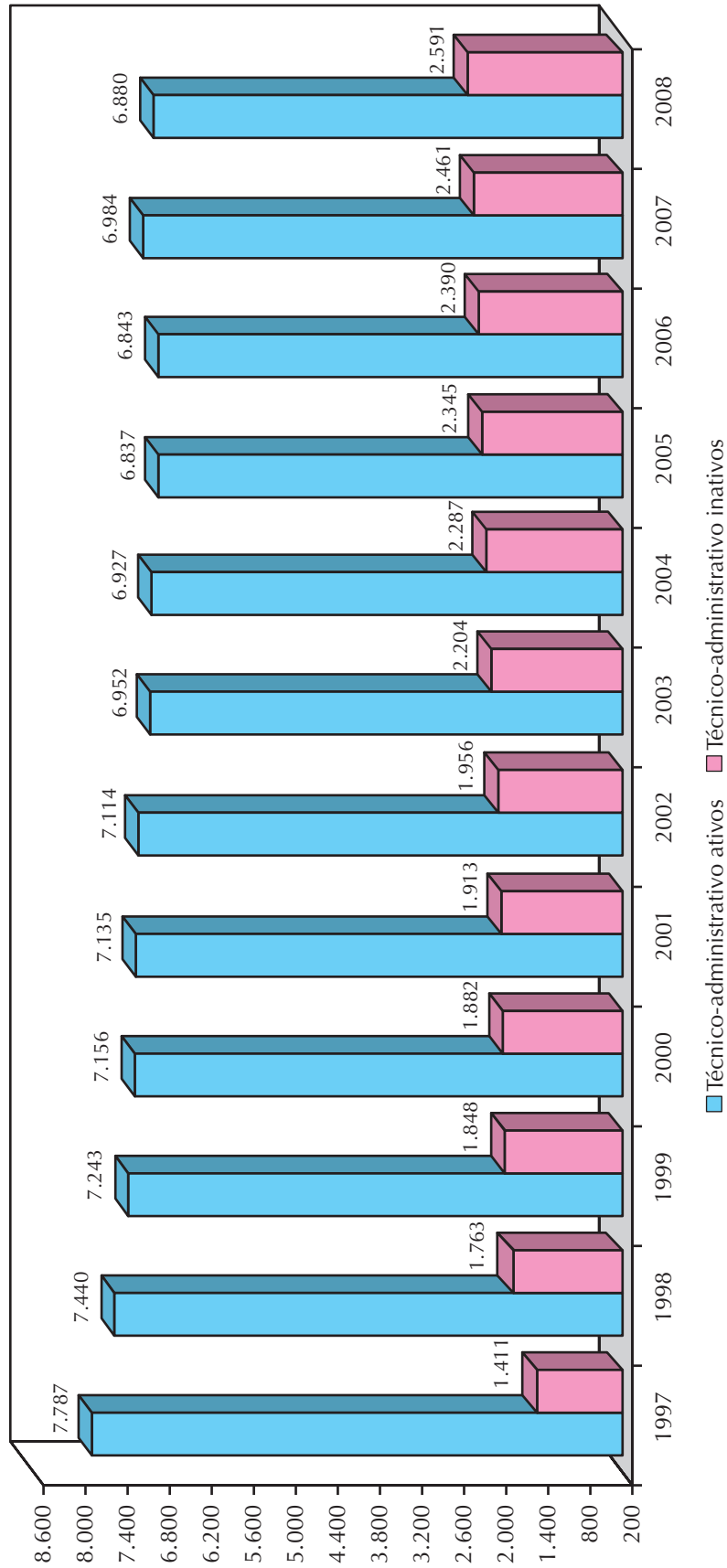


Tabela 3.01 – Cursos de Graduação por área e Unidade – 1997 a 2002.

UNIDADES UNIVERSITÁRIAS	1997			1998			1999			2000			2001			2002			SUB TOTAL
	BIO	EXA	HUM	BIO	EXA	HUM	BIO	EXA	HUM	BIO	EXA	HUM	BIO	EXA	HUM	BIO	EXA	HUM	
FO-ARAÇATUBA	2	-	-	2	-	-	2	-	-	2	-	-	2	-	-	2	-	-	2
FCF-ARARAQUARA	1	-	-	1	-	-	1	-	-	1	-	-	1	-	-	1	-	-	1
FCL-ARARAQUARA	-	5	5	-	5	5	-	5	5	-	5	5	-	5	5	-	5	5	5
FO-ARARAQUARA	1	-	-	1	-	-	1	-	-	1	-	-	1	-	-	1	-	-	1
IQ-ARARAQUARA	-	1	1	-	1	1	-	1	1	-	1	1	-	1	1	-	1	1	1
FCL-ASSIS	1	-	3	4	1	3	4	1	3	4	1	3	4	1	3	4	1	3	4
FAAC-BAURU	-	4	4	-	4	4	-	4	4	-	4	4	-	4	4	-	4	4	4
FC-BAURU	2	4	1	7	2	4	1	7	2	4	1	7	2	4	1	7	2	4	9
FET-BAURU	-	3	-	3	-	3	-	3	-	3	-	3	-	3	-	3	-	3	3
FCA-BOTUCATU	2	-	-	2	-	-	2	-	-	2	-	-	2	-	-	2	-	-	2
FM-BOTUCATU	2	-	-	2	-	-	2	-	-	2	-	-	2	-	-	2	-	-	2
FMVZ-BOTUCATU	2	-	-	2	-	-	2	-	-	2	-	-	2	-	-	2	-	-	2
IB-BOTUCATU	1	-	-	1	-	-	1	-	-	1	-	-	1	-	-	1	-	-	1
FHDS-FRANCA	-	3	3	-	3	3	-	3	3	-	3	3	-	3	3	-	3	3	4
FE-GUARATINGUETÁ	5	-	-	5	-	-	5	-	-	5	-	-	5	-	-	5	-	-	6
FE-ILHA SOLTEIRA	1	3	-	4	1	3	-	4	1	3	-	4	1	3	-	4	1	3	7
FCAV-JABOTICABAL	3	-	-	3	-	-	3	-	-	3	-	-	3	-	-	3	-	-	4
FFC-MARÍLIA	1	-	4	5	1	4	5	1	4	5	1	4	5	1	4	5	1	4	5
FCT-PRESID. PRUDENTE	2	3	2	7	2	3	2	7	2	3	2	7	2	3	2	7	2	3	10
IB-RIO CLARO	3	-	1	4	3	-	1	4	3	-	1	4	3	-	1	4	3	-	4
IGCE-RIO CLARO	-	4	1	5	-	4	1	5	-	4	1	5	-	4	1	5	-	4	5
FO-S.J. CAMPOS	1	-	-	1	-	-	1	-	-	1	-	-	1	-	-	1	-	-	1
IBLCE-S.J.R. PRETO	1	3	1	5	1	3	1	5	1	3	1	5	1	3	1	5	1	3	5
IA-SÃO PAULO	-	3	3	-	3	3	-	3	3	-	3	3	-	3	3	-	3	3	3
CLPSV*	-	-	-	-	-	-	-	-	-	-	-	-	-	-	-	-	-	-	1
TOTAL	26	26	28	80	26	26	80	27	26	28	28	81	27	26	28	81	30	33	93
CÂMPUS EXPERIMENTAIS																			
S. VICENTE*	-	-	-	-	-	-	-	-	-	-	-	-	-	-	-	-	-	-	-
DRACENA	-	-	-	-	-	-	-	-	-	-	-	-	-	-	-	-	-	-	-
ITAPEVA	-	-	-	-	-	-	-	-	-	-	-	-	-	-	-	-	-	-	-
OURINHOS	-	-	-	-	-	-	-	-	-	-	-	-	-	-	-	-	-	-	-
REGISTRO	-	-	-	-	-	-	-	-	-	-	-	-	-	-	-	-	-	-	-
ROSANA	-	-	-	-	-	-	-	-	-	-	-	-	-	-	-	-	-	-	-
SOROCABA	-	-	-	-	-	-	-	-	-	-	-	-	-	-	-	-	-	-	-
TUPÃ	-	-	-	-	-	-	-	-	-	-	-	-	-	-	-	-	-	-	-
SUBTOTAL	-	-	-	-	-	-	-	-	-	-	-	-	-	-	-	-	-	-	-
TOTAL GERAL	26	26	28	80	26	26	80	27	26	28	28	81	27	26	28	81	30	33	93

BIO – Biológicas.
EXA – Exatas.
HUM – Humanas.

* A partir de 27/04/06 passou a denominar-se Câmpus Experimental do Litoral Paulista – Unidade do Litoral Paulista.

Tabela 3.01 – Cursos de Graduação por área e Unidade – 2003 a 2008.

UNIDADES UNIVERSITÁRIAS	2003			2004			2005			2006			2007			2008			SUB TOTAL	
	BIO	EXA	HUM	BIO	EXA	HUM	BIO	EXA	HUM	BIO	EXA	HUM	BIO	EXA	HUM	BIO	EXA	HUM		
																				SUB TOTAL
FO-ARAÇATUBA	2	0	0	2	2	0	2	2	0	0	2	2	2	0	0	2	2	0	0	2
FCF-ARARAQUARA	1	0	0	1	1	0	1	1	0	0	1	1	1	0	0	1	1	0	0	1
FCL-ARARAQUARA	0	0	5	5	0	5	5	0	5	0	5	5	0	5	0	5	5	0	5	5
FO-ARARAQUARA	1	0	0	1	1	0	1	1	0	0	1	1	1	0	0	1	1	0	0	1
IO-ARARAQUARA	0	1	0	1	0	1	1	0	1	0	1	1	0	1	0	1	1	0	1	1
FCL-ASSIS	2	0	3	5	2	3	5	2	3	0	5	2	2	0	3	5	2	0	3	5
FAAC-BAURU	0	0	4	4	0	4	4	0	4	0	4	4	0	4	0	4	4	0	0	6
FC-BAURU	2	5	2	9	2	5	9	2	5	2	9	2	5	2	5	9	2	5	2	9
FET-BAURU	0	4	0	4	0	4	4	0	4	0	4	4	0	4	0	4	4	0	4	4
FCA-BOTUCATU	2	0	0	2	2	0	2	2	0	0	2	2	2	0	0	2	2	0	0	2
FM-BOTUCATU	2	0	0	2	2	0	2	2	0	0	2	2	2	0	0	2	2	0	0	2
FMVZ-BOTUCATU	2	0	0	2	2	0	2	2	0	0	2	2	2	0	0	2	2	0	0	2
IB-BOTUCATU	2	1	0	3	2	1	3	2	1	0	3	2	1	0	0	4	3	1	0	4
FHDSS-FRANCA	0	0	4	4	0	4	4	0	4	0	4	4	0	4	0	4	4	0	0	4
FE-GUARATINGUETÁ	0	7	0	7	0	7	7	0	7	0	7	7	0	7	0	7	7	0	7	7
FE-ILHA SOLTEIRA	3	5	0	8	3	5	8	3	5	0	8	3	5	0	8	3	5	0	8	8
FOAV-JABOTICABAL	4	0	1	5	4	0	5	4	0	1	5	4	0	1	5	4	0	1	5	5
FFC-MARÍLIA	3	0	6	9	3	6	9	3	6	0	9	3	6	0	9	3	6	0	9	9
FCT-PRESID.PRUDENTE	2	7	3	12	2	7	12	2	7	3	12	2	7	3	12	2	7	3	12	12
IB-RIO CLARO	3	0	1	4	3	0	4	3	0	1	4	3	0	1	4	3	0	1	4	4
IGCE-RIO CLARO	0	5	1	6	0	5	6	0	5	1	6	0	5	1	6	0	5	1	6	6
FO-S JCAMPOS	1	0	0	1	1	0	1	1	0	0	1	1	1	0	0	1	1	0	0	1
IBLCE-SJR PRETO	1	5	2	8	1	5	8	1	5	2	8	1	5	2	8	1	5	2	8	9
IA-SÃO PAULO	0	0	3	3	0	3	3	0	3	0	3	3	0	3	0	3	3	0	3	3
CLPSV*	1	0	0	1	1	0	1	1	0	0	1	1	1	0	0	1	1	0	0	4
TOTAL	34	40	35	109	34	40	109	34	40	35	109	34	40	37	111	34	40	37	111	113
CÂMPUS EXPERIMENTAIS																				
S. VICENTE*	-	-	-	-	-	-	-	-	-	-	-	-	-	-	-	-	-	-	-	-
DRACENA	1	0	0	1	1	0	1	1	0	0	1	1	1	0	0	1	1	0	0	1
ITAPEVA	0	1	0	1	0	1	1	0	1	0	1	0	1	0	0	1	0	1	0	1
OURINHOS	0	0	1	1	0	1	1	0	1	0	1	0	1	0	0	1	0	0	1	1
REGISTRO	1	0	0	1	1	0	1	1	0	0	1	1	0	0	0	1	1	0	0	1
ROSANA	0	0	1	1	0	1	1	0	1	0	1	1	0	0	1	1	0	0	1	1
SOROCABA	0	2	0	2	0	2	2	0	2	0	2	2	0	2	0	2	0	2	0	2
TUPÃ	0	0	1	1	0	1	1	0	1	0	1	1	0	0	1	1	0	0	1	1
SUBTOTAL	2	3	3	8	2	3	8	2	3	3	8	2	3	3	3	8	2	3	3	9
TOTAL GERAL	36	43	38	117	36	43	117	36	43	38	117	36	43	40	119	37	43	40	120	122

BIO – Biológicas.
EXA – Exatas.
HUM – Humanas.

* A partir de 27/04/06 passou a denominar-se Câmpus Experimental do Litoral Paulista – Unidade do Litoral Paulista.

Tabela 3.02 – Distribuição de vagas, candidatos ao vestibular e relação candidato vaga – 1997 a 2009.

U.U.	CURSO/HABILITAÇÃO/MODALIDADE	PERÍODO	1997			1998			1999			2000		
			VAGA	CAND.	C/V	VAGA	CAND.	C/V	VAGA	CAND.	C/V	VAGA	CAND.	C/V
ÁREA DE CIÊNCIAS BIOLÓGICAS														
FOAç	MEDICINA VETERINÁRIA	I	30	962	32,1	30	485	16,2	30	1.300	43,3	30	361	12,0
	ODONTOLOGIA	N							30	250	8,3	30	684	22,8
	ODONTOLOGIA	I	80	2.400	30,0	80	1.907	23,8	80	1.500	18,8	80	1.649	20,6
	SUBTOTAL		110	3.362	30,6	110	2.392	21,7	140	3.050	21,8	140	2.694	19,2
FCFAr	FARMÁCIA-BIOQUÍMICA	I	70	2.067	29,5	70	2.187	31,2	70	1.831	26,2	70	1.958	28,0
	FARMÁCIA-BIOQUÍMICA	N										30	429	14,3
	SUBTOTAL		70	2.067	29,5	70	2.187	31,2	70	1.831	26,2	100	2.387	23,9
FOAr	ODONTOLOGIA	I	75	2.629	35,1	75	2.191	29,2	75	1.693	22,6	75	1.017	13,6
	ODONTOLOGIA	N										30	287	9,6
	SUBTOTAL		75	2.629	35,1	75	2.191	29,2	75	1.693	22,6	105	1.304	12,4
FCLAs	CIÊNCIAS BIOLÓGICAS	I	20	147	7,4	20	240	12,0	20	295	14,8	40	334	8,4
	BIOTECNOLOGIA	I												
	SUBTOTAL		20	147	7,4	20	240	12,0	20	295	14,8	40	334	8,4
FCBa	LIC. EM CIÊNCIAS BIOLÓGICAS	N	30	295	9,8	30	309	10,3	20	249	12,5	20	168	8,4
	LIC. EM CIÊNCIAS BIOLÓGICAS	I				20	188	9,4	30	289	9,6	30	610	20,3
	EDUCAÇÃO FÍSICA - LIC.	N							30	403	13,4	30	431	14,4
	EDUCAÇÃO FÍSICA - LIC.	I	30	206	6,9	30	359	12,0	30	229	7,6	30	445	14,8
	SUBTOTAL		60	501	8,4	80	856	10,7	110	1.170	10,6	110	1.654	15,0
FCABo	ENGENHARIA FLORESTAL	I	20	133	6,7	20	191	9,6	30	198	6,6	30	373	12,4
	AGRONOMIA	I	80	721	9,0	80	695	8,7	80	646	8,1	80	879	11,0
	SUBTOTAL		100	854	8,5	100	886	8,9	110	844	7,7	110	1.252	11,4
FMBo	MEDICINA	I	90	9.755	108,4	90	10.659	118,4	90	9.460	105,1	90	9.072	100,8
	ENFERMAGEM	I	20	530	26,5	20	563	28,2	30	735	24,5	30	982	32,7
	SUBTOTAL		110	10.285	93,5	110	11.222	102,0	120	10.195	85,0	120	10.054	83,8
FMVZBo	MEDICINA VETERINÁRIA	I	45	1.453	32,3	45	1.757	39,0	45	1.313	29,2	45	1.629	36,2
	ZOOTECNIA	I	40	552	13,8	40	326	8,2	40	425	10,6	40	368	9,2
	SUBTOTAL		85	2.005	23,6	85	2.083	24,5	85	1.738	20,4	85	1.997	23,5
IBBo	CIÊNCIAS BIOMÉDICAS	I	20	802	40,1	20	542	27,1	30	734	24,5	30	982	32,7
	CIÊNCIAS BIOLÓGICAS - LIC.	N				20	135	6,8	30	400	13,3	30	239	8,0
	CIÊNCIAS BIOLÓGICAS - BACH. E LIC.	I	40	317	7,9	40	981	24,5	40	521	13,0	40	1.146	28,7
	NUTRIÇÃO	N							30	1.067	35,6	30	692	23,1
	SUBTOTAL		60	1.119	18,7	80	1.658	20,7	130	2.722	20,9	130	3.059	23,5
FEIS	AGRONOMIA	I	40	376	9,4	50	260	5,2	50	479	9,6	50	317	6,3
	CIÊNCIAS BIOL. (LIC.)	N												
	ZOOTECNIA	I												
	SUBTOTAL		40	376	9,4	50	260	5,2	50	479	9,6	50	317	6,3
FCAVJ	AGRONOMIA	I	90	676	7,5	90	831	9,2	90	836	9,3	90	741	8,2
	MEDICINA VETERINÁRIA	I	45	1.213	27,0	45	1.519	33,8	45	940	20,9	45	1.499	33,3
	ZOOTECNIA	I	45	493	11,0	45	421	9,4	45	351	7,8	45	742	16,5
	CIÊNCIAS BIOL. (BACH./LIC.)	N												
	SUBTOTAL		180	2.382	13,2	180	2.771	15,4	180	2.127	11,8	180	2.982	16,6
FFCM	FONOAUDILOGIA	I	35	701	20,0	35	637	18,2	35	582	16,6	35	594	17,0
	TERAPIA OCUPACIONAL	I												
	FISIOTERAPIA	I												
	SUBTOTAL		35	701	20,0	35	637	18,2	35	582	16,6	35	594	17,0
FCTPP	EDUCAÇÃO FÍSICA	M	40	240	6,0	40	215	5,4	40	338	8,5	40	212	5,3
	EDUCAÇÃO FÍSICA	N	40	239	6,0	40	380	9,5	40	285	7,1	45	573	12,7
	FISIOTERAPIA	I	40	1.765	44,1	40	1.876	46,9	40	1.674	41,9	45	1.719	38,2
	SUBTOTAL		120	2.244	18,7	120	2.471	20,6	120	2.297	19,1	130	2.504	19,3
IBRC	CIÊNCIAS BIOLÓGICAS - BACH. E LIC.	I	40	653	16,3	40	743	18,6	40	825	20,6	40	718	18,0
	CIÊNCIAS BIOLÓGICAS - BACH. E LIC.	N				25	393	15,7	25	466	18,6	25	514	20,6
	ECOLOGIA	I	30	269	9,0	30	302	10,1	30	256	8,5	30	358	11,9
	EDUCAÇÃO FÍSICA - BACHARELADO	I	30	243	8,1	30	260	8,7	30	300	10,0	30	408	13,6
	EDUCAÇÃO FÍSICA - LICENCIATURA	I	30	257	8,6	30	482	16,1	30	443	14,8	30	546	18,2
	EDUCAÇÃO FÍSICA - BACH. E LIC.	I												
	SUBTOTAL		130	1.422	10,9	155	2.180	14,1	155	2.290	14,8	155	2.544	16,4
FOSJC	ODONTOLOGIA	I	50	1.740	34,8	60	1.880	31,3	60	1.225	20,4	50	950	19,0
	ODONTOLOGIA	N							30	347	11,6	30	705	23,5
	SUBTOTAL		50	1.740	34,8	60	1.880	31,3	90	1.572	17,5	80	1.655	20,7
IBILCE SJRP*	CIÊNCIAS BIOLÓGICAS - BACH. E LIC.	I	25	193	7,7	25	235	9,4	25	267	10,7	25	423	16,9
	CIÊNCIAS BIOLÓGICAS - BACHARELADO	I	25	377	15,1	25	280	11,2	25	437	17,5	25	319	12,8
	SUBTOTAL		50	570	11,4	50	515	10,3	50	704	14,1	50	742	14,8
SÃO VICENTE	CIÊNCIAS BIOL. (BACH. GE.COST. OU BIOL. MARINHA)	D												
	SUBTOTAL													
TOTAL BIOLÓGICAS			1.295	32.404	25,0	1.380	34.429	24,9	1.540	33.589	21,8	1.620	36.073	22,3
ÁREA DE CIÊNCIAS EXATAS														
IOAr	QUÍMICA (BAC. QUÍM. E QUÍM. TECNOLÓG.)	I	50	410	8,2	50	505	10,1	50	444	8,9	50	472	9,4
	QUÍMICA (LICENCIATURA EM QUÍMICA)	N	20	146	7,3	30	294	9,8	30	296	9,9	30	313	10,4
	SUBTOTAL		70	556	7,9	80	799	10,0	80	740	9,3	80	785	9,8

continuação

U.U.	CURSO/HABILITAÇÃO/MODALIDADE	PERÍODO	1997			1998			1999			2000		
			VAGA	CAND.	C/V	VAGA	CAND.	C/V	VAGA	CAND.	C/V	VAGA	CAND.	C/V
FCLAs	ENGENHARIA BIOTECNOLÓGICA	I												
	SUBTOTAL													
FCBa	CIÊNCIA DA COMPUTAÇÃO - BACHARELADO	I	30	784	26,1	30	996	33,2	30	790	26,3	30	851	28,4
	SISTEMAS DE INFORMAÇÃO (BACH.)	N	30	1.075	35,8	40	442	11,1	40	721	18,0	40	710	17,8
	FÍSICA (LIC.)	N	20	71	3,6	30	167	5,6	30	213	7,1	30	212	7,1
	MATEMÁTICA (LIC.)	N	40	169	4,2	40	402	10,1	40	396	9,9	40	510	12,8
	QUÍMICA (LIC.)	N												
	SUBTOTAL		120	2.099	17,5	140	2.007	14,3	140	2.120	15,1	140	2.283	16,3
FETBa	ENGENHARIA CIVIL	I	60	591	9,9	60	757	12,6	60	532	8,9	60	567	9,5
	ENGENHARIA MECÂNICA	I	60	604	10,1	60	743	12,4	60	613	10,2	60	613	10,2
	ENGENHARIA ELÉTRICA	I	60	758	12,6	60	917	15,3	60	811	13,5	60	997	16,6
	ENGENHARIA DE PRODUÇÃO	N												
	SUBTOTAL		180	1.953	10,9	180	2.417	13,4	180	1.956	10,9	180	2.177	12,1
IBBo	FÍSICA MÉDICA	I												
	SUBTOTAL													
FEG	ENGENHARIA CIVIL	I	40	319	8,0	40	339	8,5	40	318	8,0	40	308	7,7
	ENGENHARIA ELÉTRICA	I	40	412	10,3	40	444	11,1	40	472	11,8	40	515	12,9
	ENGENHARIA MECÂNICA	I	60	472	7,9	60	510	8,5	60	507	8,5	60	445	7,4
	ENGENHARIA MECÂNICA	N										30	272	9,1
	ENGENHARIA PRODUÇÃO MECÂNICA	I	20	426	21,3	20	541	27,1	20	515	25,8	20	382	19,1
	ENGENHARIA DE MATERIAIS	I												
	FÍSICA - BACH. LIC.	N	40	97	2,4	40	276	6,9	40	229	5,7	40	353	8,8
	MATEMÁTICA (LIC.)	N												
	SUBTOTAL		200	1.726	8,6	200	2.110	10,6	200	2.041	10,2	230	2.275	9,9
FEIS***	ENGENHARIA CIVIL	I	40	352	8,8	50	319	6,4	50	415	8,3	50	244	4,9
	ENGENHARIA ELÉTRICA	I	40	463	11,6	50	438	8,8	50	694	13,9	50	408	8,2
	ENGENHARIA MECÂNICA	I	40	331	8,3	50	374	7,5	50	375	7,5	50	422	8,4
	FÍSICA (LIC.)	N												
	MATEMÁTICA (LIC.)	N												
	SUBTOTAL		120	1.146	9,6	150	1.131	7,5	150	1.484	9,9	150	1.074	7,2
FCTPP	CIÊNCIAS DA COMPUTAÇÃO (BACH.)	N												
	ENGENHARIA AMBIENTAL	I												
	ENGENHARIA CARTOGRÁFICA	I	40	150	3,8	40	161	4,0	40	208	5,2	40	175	4,4
	ESTATÍSTICA	D	30	84	2,8	30	83	2,8	30	116	3,9	30	146	4,9
	FÍSICA (LIC.)	N												
	MATEMÁTICA (LIC.)	M	40	96	2,4	40	140	3,5	40	147	3,7	40	271	6,8
	MATEMÁTICA (LIC.)	N	50	191	3,8	50	257	5,1	50	267	5,3	50	358	7,2
	QUÍMICA - LICENCIATURA	N												
	SUBTOTAL		160	521	3,3	160	641	4,0	160	738	4,6	160	950	5,9
IGCERC	CIÊNCIAS DA COMPUTAÇÃO - BACHARELADO	I	30	941	31,4	30	685	22,8	30	676	22,5	30	862	28,7
	CIÊNCIAS DA COMPUTAÇÃO - BACHARELADO	N				30	632	21,1	30	689	23,0	30	812	27,1
	ENGENHARIA AMBIENTAL	I												
	FÍSICA - LICENCIATURA/BACHARELADO	D	40	182	4,6	40	226	5,7	40	248	6,2	40	344	8,6
	GEOLOGIA	I	30	154	5,1	30	171	5,7	30	179	6,0	30	210	7,0
	MATEMÁTICA - LICENCIATURA/BACHARELADO	I	40	154	3,9	40	269	6,7	40	342	8,6	40	448	11,2
	SUBTOTAL		140	1.431	10,2	170	1.983	11,7	170	2.134	12,6	170	2.676	15,7
IBILCE SJRP	CIÊNCIAS DA COMPUTAÇÃO - BACHARELADO	I	33	1.081	32,8	33	768	23,3	33	829	25,1	35	796	22,7
	ENGENHARIA DE ALIMENTOS	I	30	979	32,6	30	914	30,5	30	733	24,4	30	754	25,1
	MATEMÁTICA - BACHARELADO	I	25	96	3,8	25	151	6,0	25	150	6,0	25	230	9,2
	MATEMÁTICA - BACH. E LIC.	D	30	76	2,5	30	124	4,1	30	105	3,5	30	171	5,7
	MATEMÁTICA - LICENCIATURA	N	40	184	4,6	45	349	7,8	45	379	8,4	45	367	8,2
	FÍSICA - BIOLÓGICA	D												
	QUÍMICA AMBIENTAL	I												
	SUBTOTAL		158	2.416	15,3	163	2.306	14,1	163	2.196	13,5	165	2.318	14,0
	TOTAL EXATAS		1.148	11.848	10,3	1.243	13.394	10,8	1.243	13.409	10,8	1.275	14.538	11,4
ÁREA DE CIÊNCIAS HUMANAS														
FCLAr	ADMINISTRAÇÃO - BACH. OPÇÃO EM ADM. PÚBLICA	D	40	488	12,2	40	711	17,8	40	554	13,9	40	540	13,5
	ADMINISTRAÇÃO - BACH. OPÇÃO EM ADM. PÚBLICA	N							40	451	11,3	40	453	11,3
	CIÊNCIAS ECONÔMICAS - BACHARELADO	D	50	540	10,8	50	738	14,8	50	579	11,6	50	568	11,4
	CIÊNCIAS ECONÔMICAS - BACHARELADO	N							30	359	12,0	30	439	14,6
	CIÊNCIAS SOCIAIS - LICENCIATURA PLENA/BACHARELADO	D	50	160	3,2	50	264	5,3	50	254	5,1	50	352	7,0
	CIÊNCIAS SOCIAIS - LICENCIATURA PLENA/BACHARELADO	N	50	230	4,6	50	264	5,3	50	280	5,6	50	367	7,3
	LETRAS - LICENCIATURA PLENA/BACHARELADO	D	40	289	7,2	40	325	8,1	40	431	10,8	40	492	12,3

continuação

U.U.	CURSO/HABILITAÇÃO/MODALIDADE	PERÍODO	1997			1998			1999			2000		
			VAGA	CAND.	C/V	VAGA	CAND.	C/V	VAGA	CAND.	C/V	VAGA	CAND.	C/V
FCLAr	LETRAS - LICENCIATURA PLENA/ BACHARELADO	N	40	214	5,4	40	487	12,2	40	477	11,9	45	605	13,4
	PEDAGOGIA - LICENCIATURA PLENA	D	40	157	3,9	40	249	6,2	40	176	4,4	40	374	9,4
	PEDAGOGIA - LICENCIATURA PLENA	N	40	219	5,5	40	307	7,7	40	339	8,5	45	328	7,3
	SUBTOTAL		350	2.297	6,6	350	3.345	9,6	420	3.900	9,3	430	4.518	10,5
FCLAs	HISTÓRIA - LICENCIATURA	M	40	107	2,7	40	133	3,3	40	206	5,2	40	129	3,2
	HISTÓRIA - LICENCIATURA	N	40	96	2,4	40	297	7,4	40	157	3,9	45	447	9,9
	LETRAS - LICENCIATURA	M	60	216	3,6	60	220	3,7	60	400	6,7	60	311	5,2
	LETRAS - LICENCIATURA	N	60	213	3,6	60	382	6,4	60	309	5,2	60	668	11,1
	PSICOLOGIA (FORMAÇÃO DE PSICÓLOGO)	M/V	40	550	13,8	40	1.079	27,0	40	1.232	30,8	45	1.151	25,6
	PSICOLOGIA (FORMAÇÃO DE PSICÓLOGO)	V/N	40	667	16,7	40	345	8,6	40	579	14,5	45	371	8,2
	SUBTOTAL		280	1.849	6,6	280	2.456	8,8	280	2.883	10,3	295	3.077	10,4
FAACBa	ARQUITETURA E URBANISMO	I	45	975	21,7	45	1.123	25,0	45	936	20,8	45	951	21,1
	COMUNIC. SOCIAL - HAB. EM JORNALISMO	D	50	823	16,5	40	1.047	26,2	40	730	18,3	40	1.158	29,0
	COMUNIC. SOCIAL - HAB. EM JORNALISMO	N	50	990	19,8	50	722	14,4	50	1.157	23,1	50	869	17,4
	COMUNIC. SOCIAL - HAB. EM RÁDIALISMO (R./TV)	D	30	321	10,7	30	368	12,3	30	357	11,9	30	458	15,3
	COMUNIC. SOCIAL - HAB. EM RELAÇÕES PÚBLICAS	N	50	624	12,5	50	722	14,4	50	738	14,8	50	967	19,3
	DESENHO INDUSTRIAL - HAB. PROGR. VISUAL	D	25	272	10,9	25	289	11,6	25	278	11,1	25	244	9,8
	DESENHO INDUSTRIAL - HAB. PROGR. VISUAL	N	25	269	10,8	30	292	9,7	30	322	10,7	30	335	11,2
	DESENHO INDUSTRIAL - HAB. PROJ. DO PRODUTO	N	25	241	9,6	30	233	7,8	30	208	6,9	30	306	10,2
	EDUCAÇÃO ARTÍSTICA - LIC. HAB. EM ARTES PLAST.	N	25	107	4,3	30	161	5,4	30	173	5,8	30	151	5,0
	DESIGN	D												
	DESIGN	N												
	SUBTOTAL		325	4.622	14,2	330	4.957	15,0	330	4.899	14,8	330	5.439	16,5
	FCBa	PEDAGOGIA (LIC.)	N											
PSICOLOGIA (FORMAÇÃO DE PSICÓLOGO)		I	30	663	22,1	30	785	26,2	30	843	28,1	30	751	25,0
PSICOLOGIA (FORMAÇÃO DE PSICÓLOGO)		N	30	515	17,2	30	1.075	35,8	30	735	24,5	35	1.013	28,9
SUBTOTAL			60	1.178	19,6	60	1.860	31,0	60	1.578	26,3	65	1.764	27,1
FHDSFr	DIREITO	M	50	2.211	44,2	50	3.311	66,2	50	2.295	45,9	50	2.734	54,7
	DIREITO	N	50	2.162	43,2	50	1.966	39,3	50	2.389	47,8	60	1.988	33,1
	HISTÓRIA	M	45	163	3,6	50	286	5,7	50	241	4,8	50	473	9,5
	HISTÓRIA	N	50	205	4,1	50	364	7,3	50	357	7,1	50	512	10,2
	RELAÇÕES INTERNACIONAIS	V												
	RELAÇÕES INTERNACIONAIS	N												
	SERVIÇO SOCIAL	M	35	176	5,0	35	284	8,1	35	166	4,7	35	500	14,3
	SERVIÇO SOCIAL	N	35	267	7,6	45	353	7,8	45	473	10,5	45	413	9,2
SUBTOTAL		265	5.184	19,6	280	6.564	23,4	280	5.921	21,1	290	6.620	22,8	
FCAVJ	ADMINISTRAÇÃO	N												
SUBTOTAL														
FFCM	BIBLIOTECNOMIA	D	35	89	2,5	35	117	3,3	35	106	3,0	35	201	5,7
	CIÊNCIAS SOCIAIS (BAC./LIC.)	M	35	128	3,7	35	71	2,0	35	339	9,7	35	76	2,2
	CIÊNCIAS SOCIAIS (BAC./LIC.)	N	45	152	3,4	45	200	4,4	45	219	4,9	45	292	6,5
	FILOSOFIA	N	30	76	2,5	30	141	4,7	30	127	4,2	35	168	4,8
	PEDAGOGIA	M	40	109	2,7	40	165	4,1	40	167	4,2	40	188	4,7
	PEDAGOGIA	N	80	301	3,8	80	544	6,8	80	534	6,7	80	598	7,5
	ARQUIVOLOGIA	D												
	RELAÇÕES INTERNACIONAIS	N												
SUBTOTAL		265	855	3,2	265	1.238	4,7	265	1.492	5,6	270	1.523	5,6	
FCTPP	GEOGRAFIA - LICENCIATURA/ BACHARELADO	M	40	139	3,5	40	128	3,2	40	168	4,2	40	184	4,6
	GEOGRAFIA - LICENCIATURA/ BACHARELADO	N	40	179	4,5	40	236	5,9	40	243	6,1	45	203	4,5
	PEDAGOGIA	V	30	94	3,1	30	125	4,2	30	103	3,4	30	231	7,7
	PEDAGOGIA	N	40	211	5,3	40	291	7,3	40	323	8,1	45	342	7,6
	ARQUITETURA E URBANISMO	I												
SUBTOTAL		150	623	4,2	150	780	5,2	150	837	5,6	160	960	6,0	
IBRC	PEDAGOGIA - LICENCIATURA	N	40	288	7,2	40	540	13,5	40	502	12,6	45	598	13,3
	SUBTOTAL		40	288	7,2	40	540	13,5	40	502	12,6	45	598	13,3
IGCERC	GEOGRAFIA - LICENCIATURA/ BACHARELADO	I	40	181	4,5	40	193	4,8	40	271	6,8	40	304	7,6
	GEOGRAFIA - LICENCIATURA	N				40	206	5,2	40	205	5,1	40	311	7,8
	SUBTOTAL		40	181	4,5	80	399	5,0	80	476	6,0	80	615	7,7
IBILCE SJRJ**	LETRAS - LICENCIATURA	D	30	149	5,0	30	255	8,5	30	284	9,5	30	384	12,8
	LETRAS - LICENCIATURA	N	30	196	6,5	34	350	10,3	34	369	10,9	34	472	13,9

continuação

U.U.	CURSO/HABILITAÇÃO/MODALIDADE	PERÍODO	1997			1998			1999			2000		
			VAGA	CAND.	C/V	VAGA	CAND.	C/V	VAGA	CAND.	C/V	VAGA	CAND.	C/V
IBILCE S.JRP**	LETRAS-TRADUTOR - BACHARELADO	I	32	438	13,7	32	486	15,2	32	433	13,5	32	486	15,2
	PEDAGOGIA - LICENCIATURA	N												
	SUBTOTAL		92	783	8,5	96	1.091	11,4	96	1.086	11,3	96	1.342	14,0
IASP	LICENCIATURA PLENA EM EDUCAÇÃO ARTÍSTICA COM HABILITAÇÃO ARTES PLÁSTICAS E MÚSICA	D	40	413	10,3	40	663	16,6	40	646	16,2	40	848	21,2
	ARTES PLÁSTICAS (BACH.)	D	25	359	14,4	25	384	15,4	25	360	14,4	25	468	18,7
	MÚSICA - BACH. HABILITAÇÃO EM CANTO	D	5	33	6,6	5	37	7,4	5	41	8,2	5	54	10,8
	MÚSICA - BACH. HABILITAÇÃO COMPOSIÇÃO E REG.	D	20	112	5,6	20	150	7,5	20	132	6,6	20	167	8,4
	MÚSICA - BAC. - HAB. EM INSTRUMENTO: CONTRABAIXO VIOLA, VIOLINO E VIOLONCELO	D	10	27	2,7	10	36	3,6	10	37	3,7	10	38	3,8
	MÚSICA - BAC. - HAB. EM INSTRUMENTO: CLARINETA ANTIGO, FLAUTA, OBOÉ	D	10	24	2,4	10	28	2,8	10	29	2,9	10	37	3,7
	MÚSICA - BAC. - HAB. EM INSTRUMENTO: PERCUSSÃO	D	3	22	7,3	3	29	9,7	3	24	8,0	3	33	11,0
	MÚSICA - BAC. - HAB. EM INSTRUMENTO: PIANO E ORGÃO	D	12	51	4,3	12	47	3,9	12	69	5,8	12	55	4,6
	MÚSICA - BAC. - HAB. EM INSTRUMENTO: VIOLÃO	D	4	30	7,5	4	50	12,5	4	35	8,8	4	47	11,8
	EDUCAÇÃO MUSICAL - LICENCIATURA	D												
	ARTES CÊNICAS - LICENCIATURA	M												
	ARTES VISUAIS - BACHARELADO E LICENCIATURA	D												
		SUBTOTAL		129	1.071	8,3	129	1.424	11,0	129	1.373	10,6	129	1.747
	TOTAL HUMANAS		1.996	18.931	9,5	2.060	24.654	12,0	2.130	24.947	11,7	2.190	28.203	12,9
	TOTAL UNIDADES UNIVERSITÁRIAS		4.439	63.183	14,23	4.683	72.477	15,48	4.913	71.945	14,64	5.085	78.814	15,50

continuação

U.U.	CURSO/HABILITAÇÃO/MODALIDADE	PERÍODO	2001			2002			2003			2004		
			VAGA	CAND.	C/V	VAGA	CAND.	C/V	VAGA	CAND.	C/V	VAGA	CAND.	C/V
ÁREA DE CIÊNCIAS BIOLÓGICAS														
FOAç	MEDICINA VETERINÁRIA	I	30	1.204	40,13	30	508	16,93	45	878	19,51	45	538	11,96
	ODONTOLOGIA	N	30	132	4,40	30	718	23,93	30	203	6,77	30	269	8,97
	ODONTOLOGIA	I	80	576	7,20	80	1.161	14,51	80	768	9,60	80	792	9,90
	SUBTOTAL		140	1.912	13,66	140	2.387	17,05	155	1.849	11,93	155	1.599	10,32
FCFAr	FARMÁCIA-BIOQUÍMICA	I	70	1.744	24,91	70	2.046	29,23	70	1.941	27,73	70	2.063	29,47
	FARMÁCIA-BIOQUÍMICA	N	30	859	28,63	30	514	17,13	30	749	24,97	30	531	17,70
	SUBTOTAL		100	2.603	26,03	100	2.560	25,60	100	2.690	26,90	100	2.594	25,94
FOAr	ODONTOLOGIA	I	75	1.650	22,00	75	1.010	13,47	75	1.201	16,01	75	994	13,25
	ODONTOLOGIA	N	30	376	12,53									
	SUBTOTAL		105	2.026	19,30	75	1.010	13,47	75	1.201	16,01	75	994	13,25
FCLAs	CIÊNCIAS BIOLÓGICAS	I	40	789	19,73	40	327	8,18	40	802	20,05	40	453	11,33
	BIOTECNOLOGIA	I							40	1.998	49,95	40	1.574	39,35
	SUBTOTAL		40	789	19,73	40	327	8,18	80	2.800	20,05	80	2.027	20,05
FCBa	LIC. EM CIÊNCIAS BIOLÓGICAS	N	30	259	8,63	30	667	22,23	30	413	13,77	30	415	13,83
	LIC. EM CIÊNCIAS BIOLÓGICAS	I	20	410	20,50	20	180	9,00	20	250	12,50	20	192	9,60
	EDUCAÇÃO FÍSICA - LIC.	N	30	508	16,93	30	460	15,33	30	504	16,80	30	623	20,77
	EDUCAÇÃO FÍSICA - LIC.	I	30	266	8,87	30	373	12,43	30	284	9,47	30	500	16,67
	SUBTOTAL		110	1.443	13,12	110	1.680	15,27	110	1.451	13,19	110	1.730	15,73
FCABo	ENGENHARIA FLORESTAL	I	40	255	6,38	40	390	9,75	40	484	12,10	40	395	9,88
	AGRONOMIA	I	80	513	6,41	80	779	9,74	80	728	9,10	80	731	9,14
	SUBTOTAL		120	768	6,40	120	1.169	9,74	120	1.212	10,10	120	1.126	9,38
FMBo	MEDICINA	I	90	8.603	95,59	90	8.757	97,30	90	8.866	98,51	90	9.493	105,48
	ENFERMAGEM	I	30	938	31,27	30	950	31,67	30	1.065	35,50	30	1.120	37,33
	SUBTOTAL		120	9.541	79,51	120	9.707	80,89	120	9.931	82,76	120	10.613	88,44
FMVZBo	MEDICINA VETERINÁRIA	I	45	1.428	31,73	45	1.539	34,20	60	1.233	20,55	60	1.833	30,55
	ZOOTECNIA	I	40	639	15,98	40	311	7,78	60	722	12,03	60	466	7,77
	SUBTOTAL		85	2.067	24,32	85	1.850	21,76	120	1.955	16,29	120	2.299	19,16
IBBo	CIÊNCIAS BIOMÉDICAS	I	30	839	27,97	30	932	23,30	30	848	28,27	30	946	31,53
	CIÊNCIAS BIOLÓGICAS - LIC.	N	30	442	14,73	30	225	7,50	30	539	17,97	30	269	8,97
	CIÊNCIAS BIOLÓGICAS - BACH. E LIC.	I	40	595	14,88	40	927	30,90	40	656	16,40	40	878	21,95
	NUTRIÇÃO	N	30	838	27,93	30	850	28,33	30	1.011	33,70	30	1.071	35,70
	SUBTOTAL		130	2.714	20,88	130	2.934	22,57	130	3.054	23,48	130	3.164	23,48
FEIS	AGRONOMIA	I	80	838	12,23	80	680	8,50	80	698	8,68	80	1.218	15,23
	CIÊNCIAS BIOL. (LIC.)	N				30	253	8,43	30	277	9,23	30	409	13,63
	ZOOTECNIA	I							40	439	10,98	40	412	10,30
	SUBTOTAL		80	838	12,23	110	933	8,48	150	1.414	4,67	150	2.039	4,67
FCAVJ	AGRONOMIA	I	90	826	9,18	90	628	6,98	90	1.092	12,13	100	1.134	11,34
	MEDICINA VETERINÁRIA	I	45	1.066	23,69	45	1.358	30,18	50	1.128	22,56	50	850	17
	ZOOTECNIA	I	45	366	8,13	45	591	13,13	50	361	7,22	50	480	9,6
	CIÊNCIAS BIOL. (BACH./LIC.)	N				40	695	17,38	40	477	11,93	40	719	17,98
	SUBTOTAL		180	2.258	12,54	220	3.272	14,87	230	3.058	13,30	240	3.183	13,26
FFCM	FONOAUDILOGIA	I	35	599	17,11	35	471	13,46	35	480	13,71	35	518	14,80
	TERAPIA OCUPACIONAL	I							40	669	16,73			
	FISIOTERAPIA	I							40	1.761	44,03			
	SUBTOTAL		35	599	17,11	35	471	13,46	115	2.910	13,71	35	518	13,71
FCTPP	EDUCAÇÃO FÍSICA	M	40	542	13,55	40	215	5,38	45	674	14,98	45	359	7,98
	EDUCAÇÃO FÍSICA	N	45	379	8,42	45	459	10,20	45	467	10,38	45	658	14,62
	FISIOTERAPIA	I	45	1.761	39,13	45	1.636	36,36	45	1.598	35,51	45	1.674	37,20
	SUBTOTAL		130	2.682	20,63	130	2.310	17,77	135	2.739	20,29	135	2.691	19,93
IBRC	CIÊNCIAS BIOLÓGICAS - BACH. E LIC.	I	40	1.041	26,03	40	752	18,80	40	1.087	27,18	40	834	20,85
	CIÊNCIAS BIOLÓGICAS - BACH. E LIC.	N	25	568	22,72	25	526	21,04	25	453	18,12	25	542	21,68
	ECOLOGIA	I	30	437	14,57	30	374	12,47	30	553	18,43	30	430	14,33
	EDUCAÇÃO FÍSICA - BACHARELADO	I	30	380	12,67	30	396	13,20	30	419	13,97	30	387	12,90
	EDUCAÇÃO FÍSICA - LICENCIATURA	I	30	584	19,47	30	496	16,53	30	624	20,80	30	705	23,50
	EDUCAÇÃO FÍSICA - BACH. E LIC.	I												
	SUBTOTAL		155	3.010	19,42	155	2.544	16,41	155	3.136	20,23	155	2.898	18,70
FOSJC	ODONTOLOGIA	I	50	910	18,20	50	678	13,56	50	742	14,84	50	568	11,36
	ODONTOLOGIA	N	30	258	8,60	30	506	16,87	30	239	7,97	30	367	12,23
	SUBTOTAL		80	1.168	14,60	80	1.184	14,80	80	981	12,26	80	935	11,69
IBILCE SJRP*	CIÊNCIAS BIOLÓGICAS - BACH. E LIC.	I	50	996	19,92	50	763	15,26	50	1.046	20,92	50	818	16,36
	CIÊNCIAS BIOLÓGICAS - BACHARELADO	I	0	0	0									
	SUBTOTAL		50	996	19,92	50	763	15,26	50	1.046	20,92	50	818	16,36
SÃO VICENTE	CIÊNCIAS BIOL. (BACH. GE.COST. OU BIOL. MARINHA)	D				40	1.327	33,18	40	833	20,83	40	1.032	25,80
	SUBTOTAL					40	1.327	33,18	40	833	20,83	40	1.032	25,80
TOTAL BIOLÓGICAS			1.660	35.414	21,33	1.740	36.428	20,94	1.965	42.260	20,46	1.895	40.260	20,46
ÁREA DE CIÊNCIAS EXATAS														
IQAr	QUÍMICA (BAC. QUÍM. E QUÍM. TECNOLÓG.)	I	50	611	12,22	50	655	13,10	50	679	13,58	50	746	14,92
	QUÍMICA (LICENCIATURA EM QUÍMICA)	N	30	332	11,07	30	328	10,93	30	336	11,20	30	385	12,83
	SUBTOTAL		80	943	11,79	80	983	12,29	80	1.015	12,69	80	1.131	14,14

continuação

U.U.	CURSO/HABILITAÇÃO/MODALIDADE	PERÍODO	2001			2002			2003			2004		
			VAGA	CAND.	C/V	VAGA	CAND.	C/V	VAGA	CAND.	C/V	VAGA	CAND.	C/V
FCLAs	ENGENHARIA BIOTECNOLÓGICA	I												
	SUBTOTAL													
FCBa	CIÊNCIA DA COMPUTAÇÃO - BACHARELADO	I	30	856	28,53	30	754	25,13	30	666	22,20	30	714	23,80
	SISTEMAS DE INFORMAÇÃO (BACH.)	N	40	723	18,08	40	804	20,10	40	707	17,68	40	532	13,30
	FÍSICA (LIC.)	N	30	246	8,20	40	203	5,08	40	347	8,68	40	337	8,43
	MATEMÁTICA (LIC.)	N	40	563	14,08	40	428	10,70	40	451	11,28	40	540	13,50
	QUÍMICA (LIC.)	N	0	0	0,00	30	323	10,77	30	250	8,33	30	325	10,83
	SUBTOTAL		140	2.388	17,06	180	2.512	13,96	180	2.421	13,45	180	2.448	13,60
FETBa	ENGENHARIA CIVIL	I	60	473	7,88	60	647	10,78	60	633	10,55	60	547	9,12
	ENGENHARIA MECÂNICA	I	60	604	10,07	60	786	13,10	60	906	15,10	60	811	13,52
	ENGENHARIA ELÉTRICA	I	60	873	14,55	60	1.266	21,10	60	1.000	16,67	60	740	12,33
	ENGENHARIA DE PRODUÇÃO	N							40	890	22,25	40	726	18,15
	SUBTOTAL		180	1.950	10,83	180	2.699	14,99	220	3.429	14,11	220	2.824	14,11
IBBo	FÍSICA MÉDICA	I							40	635	15,88	40	514	12,85
	SUBTOTAL								40	635	16	40	514	12,85
FEG	ENGENHARIA CIVIL	I	40	279	6,98	40	317	7,93	40	383	9,58	40	304	7,60
	ENGENHARIA ELÉTRICA	I	40	659	16,48	40	791	19,77	40	613	15,33	40	593	14,83
	ENGENHARIA MECÂNICA	I	60	519	8,65	60	588	9,80	60	952	15,87	60	576	9,60
	ENGENHARIA MECÂNICA	N	30	327	10,90	30	503	16,77	30	452	15,07	30	346	11,53
	ENGENHARIA PRODUÇÃO MECÂNICA	I	20	349	17,45	20	399	19,95	20	407	20,35	30	453	15,1
	ENGENHARIA DE MATERIAIS	I							30	285	9,50	40	307	7,68
	FÍSICA - BACH. E LIC.	N	40	304	7,60	40	223	5,58	40	526	13,15	40	432	10,8
	MATEMÁTICA (LIC.)	N	0	0	0,00	30	439	14,63	30	330	11,00	30	490	16,33
	SUBTOTAL		230	2.437	10,60	260	3.260	12,54	290	3.948	13,61	310	3.501	11,29
FEIS***	ENGENHARIA CIVIL	I	80	688	8,60	80	581	7,26	80	823	9,98	80	678	8,48
	ENGENHARIA ELÉTRICA	I	80	1.206	15,08	80	973	12,75	80	1.123	13,85	80	920	11,5
	ENGENHARIA MECÂNICA	I	80	688	8,60	80	845	10,56	80	939	9,33	80	1.000	12,50
	FÍSICA (LIC.)	N	0	0	0,00	30	78	2,60	30	271	9,03	30	140	4,67
	MATEMÁTICA (LIC.)	N	0	0	0,00	30	124	4,13	30	169	5,63	30	249	8,30
	SUBTOTAL		240	2.582	10,76	300	2.601	8,67	300	3.325	11,08	300	2.987	9,96
FCPTP	CIÊNCIAS DA COMPUTAÇÃO (BACH.)	N	0	0	0,00	30	848	28,27	35	573	16,37	35	632	18,06
	ENGENHARIA AMBIENTAL	I	0	0	0,00	30	533	17,77	30	316	10,53	30	410	13,67
	ENGENHARIA CARTOGRÁFICA	I	40	171	4,28	40	176	4,40	40	200	5,00	40	188	4,70
	ESTATÍSTICA	D	30	153	5,10	30	146	4,87	30	198	6,60	30	150	5,00
	FÍSICA (LIC.)	N	0	0	0,00	30	111	3,70	30	201	6,70	30	136	4,53
	MATEMÁTICA (LIC.)	M	40	201	5,03	40	189	4,72	40	218	5,45	40	206	5,15
	MATEMÁTICA (LIC.)	N	50	388	7,76	50	363	7,26	50	360	7,20	50	492	9,84
	QUÍMICA - LICENCIATURA	N							40	336	8,40	40	208	5,20
	SUBTOTAL		160	913	5,71	250	2.366	9,46	295	2.402	8,10	295	2.422	8,10
IGCERC	CIÊNCIAS DA COMPUTAÇÃO - BACHARELADO	I	30	679	22,63	30	692	23,07	30	723	24,10	30	554	18,47
	CIÊNCIAS DA COMPUTAÇÃO - BACHARELADO	N	30	846	28,20	30	746	24,87	30	665	22,17	30	564	18,80
	ENGENHARIA AMBIENTAL	I							30	901	30,03	30	333	11,10
	FÍSICA - LICENCIATURA/BACHARELADO	D	40	387	9,68	40	384	9,60	40	408	10,20	40	409	10,23
	GEOLOGIA	I	30	252	8,40	30	242	8,07	30	296	9,87	30	244	8,13
	MATEMÁTICA - LICENCIATURA/BACHARELADO	I	40	442	11,05	40	435	10,88	40	405	10,13	40	450	11,25
	SUBTOTAL		170	2.606	15,33	170	2.499	14,70	200	3.398	16,99	200	2.554	12,77
IBILCE SJRP	CIÊNCIAS DA COMPUTAÇÃO - BACHARELADO	I	35	837	23,91	35	801	22,89	35	772	22,06	35	672	19,20
	ENGENHARIA DE ALIMENTOS	I	30	695	23,17	30	731	24,37	30	824	27,47	30	680	22,67
	MATEMÁTICA - BACHARELADO	I	0	0	0,00	-	-	0,00	-	-	0	-	-	0
	MATEMÁTICA - BACH. E LIC.	D	55	344	6,25	55	367	6,67	55	450	8,18	55	405	7,36
	MATEMÁTICA - LICENCIATURA	N	45	415	9,22	45	327	7,27	45	446	9,91	45	420	9,33
	FÍSICA - BIOLÓGICA	D							40	208	5,20	40	263	6,58
	QUÍMICA AMBIENTAL	I							40	353	8,83	40	262	6,55
	SUBTOTAL		165	2.291	13,88	165	2.226	13,49	245	3.053	15,10	245	2.702	15,10
	TOTAL EXATAS		1.365	16.110	11,80	1.585	19.146	12,08	1.850	23.626	12,1	1.870	21.083	11,27
ÁREA DE CIÊNCIAS HUMANAS														
FCLAr	ADMINISTRAÇÃO - BACH. OPÇÃO EM ADM. PÚBLICA	D	40	496	12,40	40	676	16,9	50	605	12,10	50	695	13,90
	ADMINISTRAÇÃO - BACH. OPÇÃO EM ADM. PÚBLICA	N	40	632	15,80	40	546	13,65	50	867	17,34	50	548	10,96
	CIÊNCIAS ECONÔMICAS - BACHARELADO	D	50	638	12,76	50	493	9,86	50	832	16,64	50	601	12,02
	CIÊNCIAS ECONÔMICAS - BACHARELADO	N	30	308	10,27	50	597	11,94	50	654	13,08	50	643	12,86
	CIÊNCIAS SOCIAIS - LICENCIATURA PLENA/BACHARELADO	D	50	343	6,86	50	508	10,16	50	398	7,96	50	619	12,38
	CIÊNCIAS SOCIAIS - LICENCIATURA PLENA/BACHARELADO	N	50	385	7,70	50	453	9,06	50	541	10,82	50	441	8,82
	LETRAS - LICENCIATURA PLENA/BACHARELADO	D	40	471	11,78	40	467	11,68	40	422	10,55	40	561	14,025

continuação

U.U.	CURSO/HABILITAÇÃO/MODALIDADE	PERÍODO	2001			2002			2003			2004		
			VAGA	CAND.	C/V	VAGA	CAND.	C/V	VAGA	CAND.	C/V	VAGA	CAND.	C/V
FCLAr	LETRAS - LICENCIATURA PLENA/ BACHARELADO	N	45	647	14,38	45	579	12,87	45	544	12,09	45	618	13,73
	PEDAGOGIA - LICENCIATURA PLENA	D	40	196	4,90	40	395	9,88	50	256	5,12	50	479	9,58
	PEDAGOGIA - LICENCIATURA PLENA	N	45	409	9,09	45	320	7,11	50	427	8,54	50	420	8,4
	SUBTOTAL		430	4.525	10,52	450	5.034	11,19	485	5.546	11,44	485	5.625	11,60
FCLAs	HISTÓRIA - LICENCIATURA	M	40	485	12,13	40	199	4,98	40	356	8,90	40	224	5,60
	HISTÓRIA - LICENCIATURA	N	45	251	5,58	45	447	9,93	45	323	7,18	45	413	9,18
	LETRAS - LICENCIATURA	M	60	621	10,35	60	320	5,33	60	646	10,77	60	389	6,48
	LETRAS - LICENCIATURA	N	60	396	6,60	60	588	9,8	60	519	8,65	60	679	11,32
	PSICOLOGIA (FORMAÇÃO DE PSICÓLOGO)	M/V	45	769	17,09	45	1.102	24,49	45	859	19,09	45	1.077	23,93
	PSICOLOGIA (FORMAÇÃO DE PSICÓLOGO)	V/N	45	1.373	30,51	45	451	10,02	45	1.156	25,69	45	518	11,51
	SUBTOTAL		295	3.895	13,20	295	3.107	10,53	295	3.859	13,08	295	3.300	11,19
FAACBa	ARQUITETURA E URBANISMO	I	45	965	21,44	45	929	20,64	45	1.036	23,02	45	1.056	23,47
	COMUNIC. SOCIAL - HAB. EM JORNALISMO	D	40	825	20,63	40	1.110	27,75	40	826	20,65	40	1.048	26,20
	COMUNIC. SOCIAL - HAB. EM JORNALISMO	N	50	1.287	25,74	50	942	18,84	50	1.367	27,34	50	941	18,82
	COMUNIC. SOCIAL - HAB. EM RÁDIALISMO (R./TV)	D	30	385	12,83	30	554	18,47	30	558	18,60	30	606	20,20
	COMUNIC. SOCIAL - HAB. EM RELAÇÕES PÚBLICAS	N	50	902	18,04	50	845	16,9	50	1.006	20,12	50	900	18,00
	DESENHO INDUSTRIAL - HAB. PROGR. VISUAL	D	25	377	15,08	25	252	10,08	25	327	13,08	25	279	11,16
	DESENHO INDUSTRIAL - HAB. PROGR. VISUAL	N	30	285	9,50	30	459	15,3	30	317	10,57	30	387	12,90
	DESENHO INDUSTRIAL - HAB. PROJ. DO PRODUTO	N	30	260	8,67	30	309	10,3	30	304	10,13	30	331	11,03
	EDUCAÇÃO ARTÍSTICA - LIC. HAB. EM ARTES PLAST.	N	30	212	7,07	30	181	6,03	30	259	8,63	30	252	8,40
	DESIGN	D												
	DESIGN	N												
	SUBTOTAL		330	5.498	16,66	330	5.581	16,91	330	6.000	18,18	330	5.800	17,58
FCBa	PEDAGOGIA (LIC.)	N				50	555	11,1	50	479	9,58	50	490	9,8
	PSICOLOGIA (FORMAÇÃO DE PSICÓLOGO)	I	30	948	31,60	30	872	29,07	30	793	26,43	30	814	27,13
	PSICOLOGIA (FORMAÇÃO DE PSICÓLOGO)	N	35	965	27,57	35	1.048	29,94	35	773	22,09	35	864	24,69
SUBTOTAL		65	1.913	29,43	115	2.475	21,52	115	2.045	17,78	115	2.168	18,85	
FHSSFr	DIREITO	M	50	1.955	39,10	50	2.376	47,52	50	1.743	34,86	50	2.424	48,48
	DIREITO	N	60	2.414	40,23	60	1.608	26,8	60	2.450	40,83	60	1.658	27,63
	HISTÓRIA	M	50	354	7,08	50	467	9,34	50	510	10,20	50	619	12,38
	HISTÓRIA	N	50	541	10,82	50	478	9,56	50	655	13,10	50	699	13,98
	RELAÇÕES INTERNACIONAIS	V	0	0	0,00	50	1.452	29,04	50	824	16,48	50	1.182	23,64
	RELAÇÕES INTERNACIONAIS	N	0	0	0,00	50	1.068	21,36	50	931	18,62	50	736	14,72
	SERVIÇO SOCIAL	M	35	177	5,06	35	448	12,8	35	332	9,49	35	338	9,66
	SERVIÇO SOCIAL	N	45	571	12,69	45	407	9,04	45	622	13,82	45	483	10,73
SUBTOTAL		290	6.012	20,73	390	8.304	21,29	390	8.067	20,68	390	8.139	20,87	
FCAVJ	ADMINISTRAÇÃO	N							40	933	23,33	40	832	20,80
	SUBTOTAL								40	933	23,33	40	832	20,80
FFCM	BIBLIOTECNOMIA	D	35	171	4,89	35	222	6,34	35	238	6,80	35	216	6,17
	CIÊNCIAS SOCIAIS (BAC./LIC.)	M	35	516	14,74	35	132	3,77	35	579	16,54	35	148	4,23
	CIÊNCIAS SOCIAIS (BAC./LIC.)	N	45	297	6,60	45	421	9,36	45	355	7,89	45	408	9,07
	FILOSOFIA	N	35	159	4,54	35	277	7,91	35	221	6,31	35	281	8,03
	PEDAGOGIA	M	40	214	5,35	40	153	3,83	40	377	9,43	40	162	4,05
	PEDAGOGIA	N	80	590	7,38	80	576	7,2	80	780	9,75	80	721	9,01
	ARQUIVOLOGIA	D							30	212	7,07	-	-	
	RELAÇÕES INTERNACIONAIS	N							40	2.164	54,10	-	-	
SUBTOTAL		270	1.947	7,21	270	1.781	6,60	340	4.926	9,44	270	1.936	9,44	
FCTPP	GEOGRAFIA - LICENCIATURA/ BACHARELADO	M	40	144	3,60	40	431	10,78	40	158	3,95	40	525	13,125
	GEOGRAFIA - LICENCIATURA/ BACHARELADO	N	45	390	8,67	45	311	6,91	45	470	10,44	45	385	8,56
	PEDAGOGIA	V	30	114	3,80	30	261	8,70	35	111	3,17	35	279	7,97
	PEDAGOGIA	N	45	390	8,67	45	359	7,98	45	431	9,58	45	293	6,51
	ARQUITETURA E URBANISMO	I							40	899	22,48	40	209	5,23
SUBTOTAL		160	1.038	6,49	160	1.362	8,51	205	2.069	7,10	205	1.691	7,10	
IBRC	PEDAGOGIA - LICENCIATURA	N	45	496	11,02	45	518	11,51	45	566	12,58	45	601	13,36
	SUBTOTAL		45	496	11,02	45	518	11,51	45	566	12,58	45	601	13,36
IGCERC	GEOGRAFIA - LICENCIATURA/ BACHARELADO	I	40	351	8,78	40	406	10,15	40	497	12,43	40	485	12,13
	GEOGRAFIA - LICENCIATURA	N	40	298	7,45	40	372	9,30	40	377	9,43	40	411	10,28
	SUBTOTAL		80	649	8,11	80	778	9,73	80	874	10,93	80	896	11,20
IBILCE SJR**	LETRAS - LICENCIATURA	D	30	348	11,60	30	330	11,00	30	276	9,20	30	305	10,17
	LETRAS - LICENCIATURA	N	34	437	12,85	34	401	11,79	34	395	11,62	34	382	11,24

continuação

U.U.	CURSO/HABILITAÇÃO/MODALIDADE	PERÍODO	2001			2002			2003			2004			
			VAGA	CAND.	C/V	VAGA	CAND.	C/V	VAGA	CAND.	C/V	VAGA	CAND.	C/V	
IBILCE SJRP**	LETRAS-TRADUTOR - BACHARELADO	I	32	457	14,28	32	421	13,16	32	459	14,34	32	422	13,19	
	PEDAGOGIA - LICENCIATURA	N										40	562	14,05	
	SUBTOTAL		96	1.242	12,94	96	1.152	12,00	96	1.130	11,77	136	1.671	12,29	
IASP	LICENCIATURA PLENA EM EDUCAÇÃO ARTÍSTICA COM HABILITAÇÃO ARTES PLÁSTICAS E MÚSICA	D	40	765	19,13	40	754	18,85	40	1.074	26,85	40	1.380	34,50	
	ARTES PLÁSTICAS (BACH.)	D	25	536	21,44	25	537	21,48	25	563	22,52	25	631	25,24	
	MÚSICA - BACH. HABILITAÇÃO EM CANTO	D	5	52	10,40	5	55	11,00	5	54	10,80	5	67	13,40	
	MÚSICA - BACH. HABILITAÇÃO COMPOSIÇÃO E REG.	D	20	168	8,40	20	162	8,10	20	209	10,45	20	209	10,45	
	MÚSICA - BAC. - HAB. EM INSTRUMENTO: CONTRABAIXO VIOLA, VIOLINO E VIOLONCELO	D	10	31	3,10	10	41	4,10	10	48	4,80	10	67	6,70	
	MÚSICA - BAC. - HAB. EM INSTRUMENTO: CLARINETA ANTIGO, FLAUTA, OBOÉ	D	10	37	3,70	10	42	4,20	10	43	4,30	10	49	4,90	
	MÚSICA - BAC. - HAB. EM INSTRUMENTO: PERCUSSÃO	D	3	33	11,00	3	27	9,00	3	35	11,67	3	24	8,00	
	MÚSICA - BAC. - HAB. EM INSTRUMENTO: PIANO E ORGÃO	D	12	55	4,58	12	53	4,42	12	57	4,75	12	53	4,41	
	MÚSICA - BAC. - HAB. EM INSTRUMENTO: VIOLÃO	D	4	47	11,75	4	76	19,00	4	67	16,75	4	52	13	
	EDUCAÇÃO MUSICAL - LICENCIATURA	D													
	ARTES CÊNICAS - LICENCIATURA	M													
	ARTES VISUAIS - BACHARELADO E LICENCIATURA	D													
		SUBTOTAL		129	1.724	13,36	129	1.747	13,54	129	2.150	16,67	129	2.532	19,63
	TOTAL HUMANAS		2.190	28.939	13,21	2.360	31.839	13,49	2.550	38.165	14,15	2.520	35.191	14,15	
	TOTAL UNIDADES UNIVERSITÁRIAS		5.215	80.463	15,43	5.685	87.413	15,38	6.365	104.051	16,35	6.285	96.534	15,36	

CÂMPUS EXPERIMENTAIS

U.U.	CURSO/HABILITAÇÃO/MODALIDADE	PERÍODO	2003			2004		
			VAGA	CAND.	C/V	VAGA	CAND.	C/V
ÁREA DE CIÊNCIAS BIOLÓGICAS								
DRACENA	ZOOTECNIA	N	40	259	6,48	80	448	5,60
	SUBTOTAL		40	259	6,48	80	448	5,60
REGISTRO	AGRONOMIA	I	40	320	8,00	80	501	6,26
	SUBTOTAL		40	320	8,00	80	501	6,26
	TOTAL BIOLÓGICAS		80	579	14,48	160	949	11,86
ÁREA DE CIÊNCIAS EXATAS								
ITAPEVA	ENGENHARIA INDUSTRIAL MADEIREIRA	I	40	160	4,00	80	467	5,84
	SUBTOTAL		40	160	4,00	80	467	5,84
SOROCABA/ IPERÓ	ENGENHARIA DE CONTROLE E AUTOMAÇÃO	I	40	1.443	36,08	80	1.957	24,46
	ENGENHARIA AMBIENTAL	I	60	1.332	22,20	120	1.545	12,88
	SUBTOTAL		100	2.775	27,75	200	3.502	17,51
	TOTAL EXATAS		140	2.935	20,96	280	3.969	14,18
ÁREA DE CIÊNCIAS HUMANAS								
OURINHOS	GEOGRAFIA (LIC. E BACH.)	N	45	685	15,22	90	789	8,77
	GEOGRAFIA (BACH./LIC.)	D						
	SUBTOTAL		45	685	15,22	90	789	8,77
ROSANA	TURISMO	D	40	437	10,93	80	975	12,19
	SUBTOTAL		40	437	10,93	80	975	12,19
TUPÃ	ADMINISTRAÇÃO	D	40	341	8,525	40	405	10,13
	ADMINISTRAÇÃO	N	-	-	-	80	782	9,78
	SUBTOTAL		40	341	8,525	120	1.187	9,89
	TOTAL HUMANAS		125	1.463	11,704	290	2.951	10,18
	TOTAL CÂMPUS EXPERIMENTAIS		345	4.977	14,43	730	7.869	10,78
	TOTAL GERAL		6.710	109.028	16,25	7.015	104.403	14,88

continuação

U.U.	CURSO/HABILITAÇÃO/MODALIDADE	PERÍODO	2005			2006			2007			2008			2009		
			VAGA	CAND.	C/V	VAGA	CAND.	C/V	VAGA	CAND.	C/V	VAGA	CAND.	C/V	VAGA	CAND.	C/V
FCLAs	ENGENHARIA BIOTECNOLÓGICA	I												45	531	11,80	
	SUBTOTAL													45	531	11,80	
FCBa	CIÊNCIA DA COMPUTAÇÃO - BACHARELADO	I	30	588	19,60	30	836	27,87	30	743	24,77	30	707	23,57	30	603	20,10
	SISTEMAS DE INFORMAÇÃO (BACH.)	N	40	492	12,30	40	582	14,55	40	690	17,25	40	576	14,40	40	509	12,73
	FÍSICA (LIC.)	N	40	255	6,38	40	256	6,40	40	234	5,85	40	207	5,18	40	111	2,78
	MATEMÁTICA (LIC.)	N	40	407	10,18	40	488	12,20	40	403	10,08	40	381	9,53	40	132	3,30
	QUÍMICA (LIC.)	N	30	225	7,50	30	363	12,10	30	277	9,23	30	337	11,23	30	160	5,33
	SUBTOTAL		180	1.967	10,93	180	2.525	14,03	180	2.347	13,04	180	2.208	12,27	180	1.515	8,42
FETBa	ENGENHARIA CIVIL	I	60	574	9,57	60	675	11,25	60	705	11,75	60	888	14,80	60	1.324	22,07
	ENGENHARIA MECÂNICA	I	60	1.068	17,80	60	1.283	21,38	60	1.269	21,15	60	1.463	24,38	60	1.375	22,92
	ENGENHARIA ELÉTRICA	I	60	877	14,62	60	903	15,05	60	879	14,65	60	879	14,65	60	829	13,82
	ENGENHARIA DE PRODUÇÃO	N	40	887	22,18	40	792	19,80	40	1.049	26,23	40	1.151	28,78	40	1.124	28,10
	SUBTOTAL		220	3.406	15,48	220	3.653	16,60	220	3.902	17,74	220	4.381	19,91	220	4.652	21,15
IBBo	FÍSICA MÉDICA	I	40	511	12,78	40	397	9,93	40	453	11,33	-	-	-	40	199	4,98
	SUBTOTAL		40	511	12,78	40	397	9,93	40	453	11,33	-	-	-	40	199	4,98
FEG	ENGENHARIA CIVIL	I	40	326	8,15	40	397	9,93	40	407	10,18	40	481	12,03	40	630	15,75
	ENGENHARIA ELÉTRICA	I	40	541	13,53	40	533	13,33	40	554	13,85	40	573	14,33	40	506	12,65
	ENGENHARIA MECÂNICA	I	60	830	13,83	60	828	13,80	60	917	15,28	60	915	15,25	60	951	15,85
	ENGENHARIA MECÂNICA	N	30	411	13,70	30	600	20,00	30	634	21,13	30	699	23,30	30	507	16,90
	ENGENHARIA PRODUÇÃO MECÂNICA	I	30	799	26,63	30	977	32,57	30	1.070	35,67	30	1.031	34,37	30	989	32,97
	ENGENHARIA DE MATERIAIS	I	40	372	9,30	40	427	10,68	40	426	10,65	40	500	12,50	40	474	11,85
	FÍSICA - BACH. E LIC.	N	40	383	9,58	40	349	8,73	40	336	8,40	40	276	6,90	40	195	4,88
	MATEMÁTICA (LIC.)	N	30	374	12,47	30	416	13,87	30	378	12,60	30	358	11,93	30	90	3,00
	SUBTOTAL		310	4.036	13,02	310	4.527	14,60	310	4.722	15,23	310	4.833	15,59	310	4.342	14,01
FEIS***	ENGENHARIA CIVIL	I	80	650	8,13	80	629	7,86	80	852	10,65	80	1.103	13,79	80	1.470	18,38
	ENGENHARIA ELÉTRICA	I	80	879	10,99	80	786	9,83	80	858	10,73	80	957	11,96	80	1.021	12,76
	ENGENHARIA MECÂNICA	I	80	949	11,86	80	1.100	13,75	80	1.163	14,54	80	1.223	15,29	80	1.390	17,38
	FÍSICA (LIC.)	N	30	113	3,77	30	160	5,33	30	95	3,17	30	111	3,70	30	74	2,47
	MATEMÁTICA (LIC.)	N	30	125	4,17	30	143	4,77	30	124	4,13	30	90	3,00	30	57	1,90
	SUBTOTAL		300	2.716	9,05	300	2.818	9,39	300	3.092	10,31	300	3.484	11,61	300	4.012	13,37
FACTPP	CIÊNCIAS DA COMPUTAÇÃO (BACH.)	N	35	453	12,94	35	601	17,17	35	493	14,09	35	460	13,14	35	430	12,29
	ENGENHARIA AMBIENTAL	I	30	316	10,53	35	546	15,60	35	382	10,91	35	567	16,20	35	584	16,69
	ENGENHARIA CARTOGRÁFICA	I	40	194	4,85	40	158	3,95	40	180	4,50	40	165	4,13	40	169	4,23
	ESTATÍSTICA	D	30	141	4,70	30	206	6,87	30	135	4,50	30	150	5,00	30	121	4,03
	FÍSICA (LIC.)	N	30	177	5,90	30	101	3,37	30	135	4,50	30	70	2,33	30	91	3,03
	MATEMÁTICA (LIC.)	M	40	181	4,53	40	141	3,53	40	167	4,18	40	102	2,55	40	90	2,25
	MATEMÁTICA (LIC.)	N	50	315	6,30	50	302	6,04	50	212	4,24	50	203	4,06	50	106	2,12
	QUÍMICA - LICENCIATURA	N	40	352	8,80	40	155	3,88	40	284	7,10	40	238	5,95	40	187	4,68
	SUBTOTAL		295	2.129	7,22	300	2.210	7,37	300	1.988	6,63	300	1.955	6,52	300	1.778	5,93
IGCERC	CIÊNCIAS DA COMPUTAÇÃO - BACHARELADO	I	30	642	21,40	30	607	20,23	30	591	19,70	30	519	17,30	30	411	13,70
	CIÊNCIAS DA COMPUTAÇÃO - BACHARELADO	N	30	504	16,80	30	796	26,53	30	687	22,90	30	618	20,60	30	360	12,00
	ENGENHARIA AMBIENTAL	I	30	866	28,87	30	667	22,23	30	761	25,37	30	941	31,37	30	842	28,07
	FÍSICA - LICENCIATURA/BACHARELADO	D	40	429	10,73	40	416	10,40	40	375	9,38	40	302	7,55	40	217	5,43
	GEOLOGIA	I	30	290	9,67	30	374	12,47	30	459	15,30	30	410	13,67	35	638	18,23
	MATEMÁTICA - LICENCIATURA/BACHARELADO	I	40	374	9,35	40	452	11,30	40	410	10,25	40	349	8,73	40	157	3,93
	SUBTOTAL		200	3.105	15,53	200	3.312	16,56	200	3.283	16,42	200	3.139	15,70	205	2.625	12,80
IBILCE SJRP	CIÊNCIAS DA COMPUTAÇÃO - BACHARELADO	I	35	589	16,83	35	677	19,34	35	634	18,11	35	575	16,43	35	473	13,51
	ENGENHARIA DE ALIMENTOS	I	30	795	26,50	30	822	27,40	30	753	25,10	30	699	23,30	30	734	24,47
	MATEMÁTICA - BACHARELADO	I	55	362	6,58	55	330	6,00	55	279	5,07	-	-	-			
	MATEMÁTICA - BACH. E LIC.	D										55	250	4,55	55	146	2,65
	MATEMÁTICA - LICENCIATURA	N	45	296	6,58	45	307	6,82	45	276	6,13	45	222	4,93	45	110	2,44
	FÍSICA - BIOLÓGICA	D	40	188	4,70	40	223	5,58	40	159	3,98	40	160	4,00	40	62	1,55
	QUÍMICA AMBIENTAL	I	40	256	6,40	40	324	8,10	40	270	6,75	40	320	8,00	40	286	7,15
	SUBTOTAL		245	2.486	10,15	245	2.683	10,95	245	2.371	9,68	245	2.226	9,09	245	1.811	7,39
	TOTAL EXATAS		1.870	21.521	11,51	1.875	23.459	12,51	1.875	23.369	12,46	1.835	23.573	12,85	1.925	22.479	11,68
ÁREA DE CIÊNCIAS HUMANAS																	
FCLAr	ADMINISTRAÇÃO - BACH. OPÇÃO EM ADM. PÚBLICA	D	50	847	16,94	50	1.152	23,04	50	1.178	23,56	50	1.186	23,72	50	651	13,02
	ADMINISTRAÇÃO - BACH. OPÇÃO EM ADM. PÚBLICA	N	50	951	19,02	50	1.100	22,00	50	1.337	26,74	50	1.252	25,04	50	671	13,42
	CIÊNCIAS ECONÔMICAS - BACHARELADO	D	50	699	13,98	50	693	13,86	50	928	18,56	50	866	17,32	50	902	18,04
	CIÊNCIAS ECONÔMICAS - BACHARELADO	N	50	526	10,52	50	733	14,66	50	600	12,00	50	850	17,00	50	737	14,74
	CIÊNCIAS SOCIAIS - LICENCIATURA PLENA/BACHARELADO	D	50	421	8,42	50	480	9,60	50	419	8,38	50	409	8,18	50	271	5,42
	CIÊNCIAS SOCIAIS - LICENCIATURA PLENA/BACHARELADO	N	50	501	10,02	50	406	8,12	50	404	8,08	50	326	6,52	50	276	5,52
	LETRAS - LICENCIATURA PLENA/BACHARELADO	D	60	663	11,05	60	672	11,20	60	620	10,33	60	565	9,42	60	355	5,92

continuação

U.U.	CURSO/HABILITAÇÃO/MODALIDADE	PERÍODO	2005			2006			2007			2008			2009		
			VAGA	CAND.	C/V	VAGA	CAND.	C/V	VAGA	CAND.	C/V	VAGA	CAND.	C/V	VAGA	CAND.	C/V
FCLAr	LETRAS - LICENCIATURA PLENA/ BACHARELADO	N	60	681	11,35	60	712	11,87	60	602	10,03	60	560	9,33	60	289	4,82
	PEDAGOGIA - LICENCIATURA PLENA	D	50	291	5,82	50	327	6,54	50	310	6,20	50	342	6,84	50	154	3,08
	PEDAGOGIA - LICENCIATURA PLENA	N	50	392	7,84	50	388	7,76	50	360	7,20	50	313	6,26	50	242	4,84
SUBTOTAL			520	5.972	11,48	520	6.663	12,81	520	6.758	13,00	520	6.669	12,83	520	4.548	8,75
FCLAs	HISTÓRIA - LICENCIATURA	M	40	444	11,10	40	239	5,98	40	279	6,98	40	233	5,83	40	135	3,38
	HISTÓRIA - LICENCIATURA	N	45	309	6,87	45	419	9,31	45	366	8,13	45	270	6,00	45	166	3,69
	LETRAS - LICENCIATURA	M	60	507	8,45	70	282	4,03	70	369	5,27	70	233	3,33	70	191	2,73
	LETRAS - LICENCIATURA	N	60	340	5,67	70	469	6,70	70	328	4,69	70	379	5,41	70	135	1,93
	PSICOLOGIA (FORMAÇÃO DE PSICÓLOGO)	M/V	45	800	17,78	45	652	14,49	45	659	14,64	45	709	15,76	45	375	8,33
	PSICOLOGIA (FORMAÇÃO DE PSICÓLOGO)	V/N	45	915	20,33	45	372	8,27	45	657	14,60	45	410	9,11	45	445	9,89
	SUBTOTAL			295	3.315	11,24	315	2.433	7,72	315	2.658	8,44	315	2.234	7,09	315	1.447
FAACBa	ARQUITETURA E URBANISMO	I	45	841	18,69	45	1.173	26,07	45	1.177	26,16	45	1.267	28,16	45	1.257	27,93
	COMUNIC. SOCIAL - HAB. EM JORNALISMO	D	40	836	20,90	40	1.114	27,85	40	1.116	27,90	40	994	24,85	40	771	19,28
	COMUNIC. SOCIAL - HAB. EM JORNALISMO	N	50	1.111	22,22	50	1.040	20,80	50	1.087	21,74	50	971	19,42	50	742	14,84
	COMUNIC. SOCIAL - HAB. EM RADIOALISMO (R./TV)	D	30	614	20,47	30	558	18,60	30	509	16,97	30	507	16,90	30	440	14,67
	COMUNIC. SOCIAL - HAB. EM RELAÇÕES PÚBLICAS	N	50	891	17,82	50	936	18,72	50	995	19,90	50	864	17,28	50	729	14,58
	DESENHO INDUSTRIAL - HAB. PROGR. VISUAL	D	25	347	13,88	25	307	12,28	30	370	12,33	-	-	-	-	-	-
	DESENHO INDUSTRIAL - HAB. PROGR. VISUAL	N	30	323	10,77	30	386	12,87	30	273	9,10	-	-	-	-	-	-
	DESENHO INDUSTRIAL - HAB. PROJ. DO PRODUTO	N	30	361	12,03	30	415	13,83	30	437	14,57	-	-	-	-	-	-
	EDUCAÇÃO ARTÍSTICA - LIC. HAB. EM ARTES PLAST.	N	30	310	10,33	30	297	9,90	30	311	10,37	30	260	8,67	30	106	3,53
	DESIGN	D										30	474	15,80	30	421	14,03
	DESIGN	N										60	769	12,82	60	671	11,18
	SUBTOTAL			330	5.634	17,07	330	6.226	18,87	335	6.275	18,73	335	6.106	18,23	335	5.137
FCBa	PEDAGOGIA (LIC.)	N	50	386	7,72	50	392	7,84	50	445	8,90	50	417	8,34	50	197	3,94
	PSICOLOGIA (FORMAÇÃO DE PSICÓLOGO)	I	30	662	22,07	30	766	25,53	30	914	30,47	35	767	21,91	35	812	23,20
	PSICOLOGIA (FORMAÇÃO DE PSICÓLOGO)	N	35	520	14,86	35	819	23,40	35	697	19,91	35	894	25,54	35	615	17,57
SUBTOTAL			115	1.568	13,63	115	1.977	17,19	115	2.056	17,88	120	2.078	17,32	120	1.624	13,53
FHDSFr	DIREITO	M	50	2.169	43,38	50	2.117	42,34	50	2.450	49,00	50	2.614	52,28	50	2.463	49,26
	DIREITO	N	60	1.965	32,75	60	1.887	31,45	60	1.866	31,10	60	2.123	35,38	60	1.813	30,22
	HISTÓRIA	M	50	647	12,94	50	589	11,78	50	549	10,98	50	499	9,98	50	395	7,90
	HISTÓRIA	N	50	685	13,70	50	616	12,32	50	606	12,12	50	533	10,66	50	325	6,50
	RELAÇÕES INTERNACIONAIS	V	50	841	16,82	50	987	19,74	50	860	17,20	50	925	18,50	50	844	16,88
	RELAÇÕES INTERNACIONAIS	N	50	952	19,04	50	538	10,76	50	874	17,48	50	602	12,04	50	804	16,08
	SERVIÇO SOCIAL	M	35	224	6,40	35	270	7,71	40	213	5,33	40	253	6,33	40	148	3,70
	SERVIÇO SOCIAL	N	45	393	8,73	45	356	7,91	50	331	6,62	50	338	6,76	50	336	6,72
SUBTOTAL			390	7.876	20,19	390	7.360	18,87	400	7.749	19,37	400	7.887	19,72	400	7.128	17,82
FCAVJ	ADMINISTRAÇÃO	N	40	730	18,25	40	610	15,25	40	732	18,30	40	748	18,70	40	600	15,00
	SUBTOTAL			40	730	18,25	40	610	15,25	40	732	18,30	40	748	18,70	40	600
FFCM	BIBLIOTECNOMIA	D	35	142	4,06	35	156	4,46	35	149	4,26	35	126	3,60	35	102	2,91
	CIÊNCIAS SOCIAIS (BAC./LIC.)	M	35	413	11,80	35	162	4,63	35	312	8,91	35	143	4,09	35	160	4,57
	CIÊNCIAS SOCIAIS (BAC./LIC.)	N	45	248	5,51	45	398	8,84	45	279	6,20	45	286	6,36	45	164	3,64
	Filosofia	N	35	233	6,66	35	306	8,74	35	362	10,34	35	305	8,71	35	147	4,20
	PEDAGOGIA	M	40	324	8,10	40	106	2,65	40	263	6,58	40	100	2,50	40	150	3,75
	PEDAGOGIA	N	80	525	6,56	80	351	4,39	80	362	4,53	80	313	3,91	80	243	3,04
	ARQUIVOLOGIA	D	30	43	1,43	30	248	8,27	30	76	2,53	30	137	4,57	30	65	2,17
	RELAÇÕES INTERNACIONAIS	N	40	389	9,73	40	1.059	26,48	40	612	15,30	40	765	19,13	40	545	13,63
SUBTOTAL			340	2.317	9,73	340	2.786	26,48	340	2.415	15,30	340	2.175	6,40	340	1.576	13,63
FCTPP	GEOGRAFIA - LICENCIATURA/ BACHARELADO	M	40	221	5,53	40	333	8,33	40	204	5,10	40	256	6,40	40	184	4,60
	GEOGRAFIA - LICENCIATURA/ BACHARELADO	N	45	467	10,38	45	341	7,58	45	348	7,73	45	293	6,51	45	229	5,09
	PEDAGOGIA	V	35	104	2,97	35	173	4,94	35	90	2,57	35	150	4,29	35	79	2,26
	PEDAGOGIA	N	45	329	7,31	45	196	4,36	45	217	4,82	45	252	5,60	45	202	4,49
	ARQUITETURA E URBANISMO	I	40	532	13,30	40	291	7,28	40	518	12,95	40	545	13,63	40	618	15,45
SUBTOTAL			205	1.653	13,30	205	1.334	7,28	205	1.377	12,95	205	1.496	7,30	205	1.312	15,45
IBRC	PEDAGOGIA - LICENCIATURA	N	45	500	11,11	45	504	11,20	45	573	12,73	45	542	12,04	45	235	5,22
	SUBTOTAL			45	500	11,11	45	504	11,20	45	573	12,73	45	542	12,04	45	235
IGCERC	GEOGRAFIA - LICENCIATURA/ BACHARELADO	I	40	582	14,55	40	464	11,60	40	533	13,33	40	490	12,25	40	360	9,00
	GEOGRAFIA - LICENCIATURA	N	40	409	10,23	40	332	8,30	40	341	8,53	40	342	8,55	40	193	4,83
SUBTOTAL			80	991	12,39	80	796	9,95	80	874	10,93	80	832	10,40	80	553	6,91
IBILCE SJRJP**	LETRAS - LICENCIATURA	D	30	298	9,93	34	351	10,32	34	270	7,94	34	261	7,68	34	130	3,82
	LETRAS - LICENCIATURA	N	34	344	10,12	34	386	11,35	34	310	9,12	34	273	8,03	34	139	4,09

continuação

U.U.	CURSO/HABILITAÇÃO/MODALIDADE	PERÍODO	2005			2006			2007			2008			2009		
			VAGA	CAND.	C/V	VAGA	CAND.	C/V	VAGA	CAND.	C/V	VAGA	CAND.	C/V	VAGA	CAND.	C/V
IBILCE SJRJ**	LETRAS-TRADUTOR - BACHARELADO	I	32	429	13,41	32	409	12,78	32	412	12,88	32	448	14,00	32	394	12,31
	PEDAGOGIA - LICENCIATURA	N	40	346	8,65	40	303	7,58	40	297	7,43	40	328	8,20	40	218	5,45
	SUBTOTAL		136	1.417	10,42	140	1.449	10,35	140	1.289	9,21	140	1.310	9,36	140	881	6,29
IASP	LICENCIATURA PLENA EM EDUCAÇÃO ARTÍSTICA COM HABILITAÇÃO ARTES PLÁSTICAS E MÚSICA	D	-	-	-	-	-	-	-	-	-	-	-	-	-	-	-
	ARTES PLÁSTICAS (BACH.)	D	-	-	0,00	-	-	0,00	-	-	0,00	-	-	-	-	-	-
	MÚSICA - BACH. HABILITAÇÃO EM CANTO	D	5	65	13,00	5	112	22,40	5	113	22,60	5	104	20,80	5	78	15,60
	MÚSICA - BACH. HABILITAÇÃO COMPOSIÇÃO E REG.	D	20	134	6,70	20	141	7,05	20	161	8,05	20	126	6,30	20	121	6,05
	MÚSICA - BAC. - HAB. EM INSTRUMENTO: CONTRABAIXO VIOLA, VIOLINO E VIOLONCELO	D	10	54	5,40	10	107	10,70	10	123	12,30	10	110	11,00	10	83	8,30
	MÚSICA - BAC. - HAB. EM INSTRUMENTO: CLARINETA ANTIGO, FLAUTA, OBOÉ	D	10	40	4,00	10	59	5,90	10	81	8,10	10	58	5,80	11	57	5,18
	MÚSICA - BAC. - HAB. EM INSTRUMENTO: PERCUSSÃO	D	3	41	13,67	3	51	17,00	3	67	22,33	3	52	17,33	5	38	7,60
	MÚSICA - BAC. - HAB. EM INSTRUMENTO: PIANO E ORGÃO	D	12	36	3,00	12	73	6,08	12	79	6,58	12	74	6,17	9	44	4,89
	MÚSICA - BAC. - HAB. EM INSTRUMENTO: VIOLÃO	D	4	57	14,25	4	93	23,25	4	115	28,75	4	117	29,25	4	51	12,75
	EDUCAÇÃO MUSICAL - LICENCIATURA	D	20	324	16,20	20	299	14,95	20	332	16,60	20	376	18,80	20	155	7,75
	ARTES CÊNICAS - LICENCIATURA	M	20	737	36,85	20	738	36,90	20	847	42,35	20	873	43,65	20	461	23,05
	ARTES VISUAIS - BACHARELADO E LICENCIATURA	D	40	1.042	26,05	40	1.130	28,25	40	1.484	37,10	40	1.314	32,85	40	665	16,63
	SUBTOTAL		144	2.530	17,57	144	2.803	19,47	144	3.402	23,63	144	3.204	22,25	144	1.753	12,17
	TOTAL HUMANAS		2.640	34.503	13,07	2.664	34.941	13,12	2.679	36.158	13,50	2.684	35.281	13,14	2.684	26.794	9,98
TOTAL UNIDADES UNIVERSITÁRIAS		6.495	97.640	15,03	6.534	98.880	15,13	6.549	98.935	15,11	6.484	95.688	14,76	6.574	79.183	12,04	

CÂMPUS EXPERIMENTAIS

U.U.	CURSO/HABILITAÇÃO/MODALIDADE	PERÍODO	2005			2006			2007			2008			2009		
			VAGA	CAND.	C/V	VAGA	CAND.	C/V	VAGA	CAND.	C/V	VAGA	CAND.	C/V	VAGA	CAND.	C/V
ÁREA DE CIÊNCIAS BIOLÓGICAS																	
DRACENA	ZOOTECNIA	N	40	332	8,30	40	214	5,35	40	288	7,20	40	342	8,55	40	238	5,95
	SUBTOTAL		40	332	8,30	40	214	5,35	40	288	7,20	40	342	8,55	40	238	5,95
REGISTRO	AGRONOMIA	I	40	395	9,88	40	257	6,43	40	309	7,73	40	304	7,60	40	315	7,88
	SUBTOTAL		40	395	9,88	40	257	6,43	40	309	7,73	40	304	7,60	40	315	7,88
TOTAL BIOLÓGICAS			80	727	18,18	80	471	11,78	80	597	14,93	80	646	8,08	80	553	13,83
ÁREA DE CIÊNCIAS EXATAS																	
ITAPEVA	ENGENHARIA INDUSTRIAL MADEIREIRA	I	40	160	4,00	40	301	7,53	40	141	3,53	-	-	-	40	171	4,28
	SUBTOTAL		40	160	4,00	40	301	7,53	40	141	3,53	-	-	-	40	171	4,28
SOROCABA/ IPERÓ	ENGENHARIA DE CONTROLE E AUTOMAÇÃO	I	40	852	21,30	40	689	17,23	40	806	20,15	40	747	18,68	40	662	16,55
	ENGENHARIA AMBIENTAL	I	60	887	14,78	60	698	11,63	60	976	16,27	60	1.108	18,47	60	970	16,17
	SUBTOTAL		100	1.739	17,39	100	1.387	13,87	100	1.782	17,82	100	1.855	18,55	100	1.632	16,32
TOTAL EXATAS			140	1.899	13,56	140	1.688	12,06	140	1.923	13,74	100	1.855	18,55	140	1.803	12,88
ÁREA DE CIÊNCIAS HUMANAS																	
OURINHOS	GEOGRAFIA (LIC. E BACH.)	N	45	524	11,64	45	559	12,42	45	642	14,27	45	316	7,02	45	297	6,60
	GEOGRAFIA (BACH. E LIC.)	D	-	-	-	-	-	-	-	-	-	45	486	10,80	45	248	-
	SUBTOTAL		45	524	11,64	45	559	12,42	45	642	14,27	90	802	8,91	90	545	6,60
ROSANA	TURISMO	D	40	414	10,35	40	272	6,80	40	404	10,10	40	341	8,53	40	240	6,00
SUBTOTAL			40	414	10,35	40	272	6,80	40	404	10,10	40	341	8,53	40	240	6,00
TUPÃ	ADMINISTRAÇÃO	D	40	450	11,25	40	284	7,10	40	455	11,38	40	420	10,50	40	434	10,85
	ADMINISTRAÇÃO	N	-	-	0,00	-	-	0,00	40	218	0,00	40	460	11,50	40	183	0,00
	SUBTOTAL		40	450	11,25	40	284	7,10	80	673	8,41	80	880	11,00	80	617	7,71
TOTAL HUMANAS			125	1.388	11,10	125	1.115	8,92	165	1.719	10,42	210	2.023	9,63	210	1.402	6,68
TOTAL CÂMPUS EXPERIMENTAIS			345	4.014	11,63	345	3.274	9,49	385	4.239	11,01	390	4.524	11,60	430	3.758	8,74
TOTAL GERAL			6.840	101.654	14,86	6.879	102.154	14,85	6.934	103.174	14,88	6.874	100.212	14,58	7.004	82.941	11,84

Tabela 3.03 – Perfil dos candidatos ao vestibular, inscritos e matriculados por área de conhecimento – 2009.

CATEGORIA	INSCRITOS						MATRICULADOS									
	BIO	%	EXA	%	HUM	%	GERAL	%	BIO	%	EXA	%	HUM	%	GERAL	%
01. QUAL É O SEU SEXO?																
MASCULINO.	9.542	32,8	13.284	68,2	9.855	37,3	32.681	43,6	675	35,7	1.181	65,1	1.035	38,7	2.891	45,3
FEMININO.	19.551	67,2	6.191	31,8	16.579	62,7	42.321	56,4	1.217	64,3	633	34,9	1.643	61,4	3.493	54,7
NÃO RESPONDIDA.	0	0	0	0	0	0	0	0	0	0	0	0	0	0	0	0
02. QUAL SERÁ SUA IDADE EM 31 DE DEZEMBRO DE 2008?																
17 ANOS OU MENOS.	9.591	33	7.615	39,1	9.230	34,9	26.436	35,3	453	23,9	509	28,1	579	21,6	1.541	24,1
18 ANOS.	8.552	29,4	6.118	31,4	7.821	29,6	22.491	30	603	31,9	562	31	749	28	1.914	30
19 ANOS.	4.762	16,4	2.585	13,3	3.740	14,2	11.087	14,8	376	19,9	324	17,9	459	17,1	1.159	18,2
20 ANOS.	2.352	8,1	1.119	5,8	1.652	6,3	5.123	6,8	181	9,6	152	8,4	217	8,1	550	8,6
21 A 24 ANOS.	2.542	8,7	1.189	6,1	2.112	8	5.843	7,8	185	9,8	170	9,4	372	13,9	727	11,4
25 ANOS OU MAIS.	835	2,9	547	2,8	1.569	5,9	2.951	3,9	62	3,3	74	4,1	278	10,4	414	6,5
NÃO RESPONDIDA.	459	1,6	302	1,6	310	1,2	1.071	1,4	32	1,7	23	1,3	24	0,9	79	1,2
03. QUAL É O SEU ESTADO CIVIL LEGAL?																
SOLTEIRO.	28.319	97,3	18.895	97	25.369	96	72.583	96,8	1.848	97,7	1.755	96,8	2.532	94,6	6.135	96,1
CASADO.	198	0,7	214	1,1	552	2,1	984	1,3	13	0,7	24	1,3	92	3,4	129	2
DESQUITADO, SEPARADO OU DIVORCIADO.	54	0,2	26	0,1	141	0,5	221	0,3	1	0,1	5	0,3	26	1	32	0,5
VÍUVO.	8	0	4	0	10	0	22	0	0	0	1	0,1	0	0	1	0
NÃO RESPONDIDA.	514	1,8	336	1,7	362	1,4	1.212	1,6	30	1,6	29	1,6	28	1,1	87	1,4
04. EM QUE ESTADO MORA SUA FAMÍLIA? (NÃO INDIQUE SUA RESIDÊNCIA TEMPORÁRIA)																
SÃO PAULO.	26.500	91,1	17.956	92,2	24.800	93,8	69.256	92,3	1.764	93,2	1.687	93	2.536	94,7	5.987	93,8
MINAS GERAIS.	988	3,3	515	2,6	732	2,8	2.215	3	48	2,5	35	1,9	57	2,1	140	2,2
PARANÁ.	241	0,8	103	0,5	128	0,5	472	0,6	10	0,5	7	0,4	10	0,4	27	0,4
RIO DE JANEIRO.	37	0,1	38	0,2	29	0,1	104	0,1	3	0,2	4	0,2	1	0	8	0,1
MATO GROSSO DO SUL, MATO GROSSO, GOIÁS, DISTRITO FEDERAL.	569	2	403	2,1	254	1	1.226	1,6	32	1,7	41	2,3	30	1,1	103	1,6
DEMAIS ESTADOS OU OUTROS PAÍSES.	279	1	131	0,7	180	0,7	590	0,8	7	0,4	14	0,8	16	0,6	37	0,6
NÃO RESPONDIDA.	499	1,7	329	1,7	311	1,2	1.139	1,5	28	1,5	26	1,4	28	1,1	82	1,3
05. ONDE SE LOCALIZA A RESIDÊNCIA DE SUA FAMÍLIA?																
NA REGIÃO METROPOLITANA DE SÃO PAULO.	6.671	22,9	3.345	17,2	5.299	20,1	15.315	20,4	328	17,3	211	11,6	371	13,9	910	14,3
NO INTERIOR DO ESTADO DE SÃO PAULO.	18.926	65,1	14.130	72,6	18.710	70,8	51.766	69	1.400	74	1.448	79,8	2.106	78,6	4.954	77,6
NO LITORAL DO ESTADO DE SÃO PAULO.	780	2,7	413	2,1	675	2,6	1.868	2,5	31	1,6	20	1,1	44	1,6	95	1,5
NA CAPITAL DE OUTRO ESTADO.	478	1,6	214	1,1	252	1	944	1,3	12	0,6	22	1,2	23	0,9	57	0,9
NO INTERIOR DE OUTRO ESTADO.	1.682	5,8	1.018	5,2	1.129	4,3	3.829	5,1	90	4,8	84	4,6	98	3,7	272	4,3
NÃO RESPONDIDA.	556	1,9	355	1,8	369	1,4	1.280	1,7	31	1,6	29	1,6	36	1,3	96	1,5
06. ONDE VOCÊ CURSOU O ENSINO FUNDAMENTAL (ANTIGO 1º GRAU)?																
TUDO EM ESCOLA PÚBLICA.	10.462	36	8.606	44,2	12.454	47,1	31.522	42	508	26,9	782	43,1	1.217	45,4	2.507	39,3
TUDO EM ESCOLA PARTICULAR.	13.958	48	7.748	39,8	10.006	37,9	31.712	42,3	1.001	52,9	747	41,2	1.000	37,3	2.748	43,1
MAIOR PARTE EM ESCOLA PÚBLICA.	1.877	6,5	1.363	7	1.775	6,7	5.015	6,7	156	8,3	133	7,3	223	8,3	512	8
MAIOR PARTE EM ESCOLA PARTICULAR.	2.279	7,8	1.412	7,3	1.842	7	5.533	7,4	196	10,4	126	7	209	7,8	531	8,3
NÃO RESPONDIDA.	517	1,8	346	1,8	357	1,4	1.220	1,6	31	1,6	26	1,4	29	1,1	86	1,4

CATEGORIA	INSCRITOS						MATRICULADOS										
	BIO	%	EXA	%	HUM	%	GERAL	%	BIO	%	EXA	%	HUM	%	GERAL	%	
	%	%	%	%	%	%	%	%	%	%	%	%	%	%	%	%	
07. QUE TIPO DE CURSO DE ENSINO MÉDIO (ANTIGO 2º GRAU) VOCÊ CONCLUIU OU CONCLUIRÁ?																	
ENSINO MÉDIO COMUM:	27.520	94,6	17.927	92,1	24.669	93,3	70.116	93,5	1.793	94,8	1.661	91,6	2.457	91,8	5.911	92,6	
ENSINO PROFISSIONALIZANTE:																	
MAGISTERIO:	716	2,5	926	4,8	702	2,7	2.344	3,1	54	2,9	104	5,7	96	3,6	254	4	
EDUCAÇÃO DE JOVENS E ADULTOS (SUPLETIVO):																	
OUTRO:	46	0,2	26	0,1	49	0,2	121	0,2	2	0,1	2	0,1	6	0,2	10	0,2	
NÃO RESPONDEU:	516	1,8	353	1,8	339	1,3	1.208	1,6	32	1,7	26	1,4	26	1	84	1,3	
08. EM QUE ESTADO VOCÊ CONCLUIU OU CONCLUIRÁ O ENSINO MÉDIO (ANTIGO 2º GRAU)?																	
SÃO PAULO:	26.544	91,2	17.956	92,2	24.658	93,3	69.158	92,2	1.763	93,2	1.690	93,2	2.530	94,5	5.983	93,7	
MINAS GERAIS:	926	3,2	497	2,6	742	2,8	2.165	2,9	48	2,5	34	1,9	60	2,2	142	2,2	
PARANÁ:	271	0,9	129	0,7	139	0,5	539	0,7	12	0,6	7	0,4	8	0,3	27	0,4	
RIO DE JANEIRO:	45	0,2	43	0,2	44	0,2	132	0,2	2	0,1	4	0,2	1	0	7	0,1	
MATO GROSSO DO SUL, MATO GROSSO, GOIÁS, DISTRITO FEDERAL:	506	1,7	380	2	252	1	1.138	1,5	29	1,5	44	2,4	28	1,1	101	1,6	
DEMAIS ESTADOS OU OUTROS PAÍSES:	290	1	137	0,7	257	1	684	0,9	7	0,4	9	0,5	22	0,8	38	0,6	
NÃO RESPONDEU:	511	1,8	333	1,7	342	1,3	1.186	1,6	31	1,6	26	1,4	29	1,1	86	1,4	
09. ONDE VOCÊ CURSOU O ENSINO MÉDIO (ANTIGO 2º GRAU)?																	
TUDO EM ESCOLA PÚBLICA:	9.677	33,3	8.333	42,8	12.332	46,7	30.342	40,5	381	20,1	676	37,3	1.109	41,4	2.166	33,9	
TODO EM ESCOLA PARTICULAR:	17.633	60,6	9.946	51,1	12.405	46,9	39.984	53,3	1.387	73,3	1.013	55,8	1.367	51,1	3.767	59	
MAIOR PARTE EM ESCOLA PÚBLICA:	702	2,4	526	2,7	742	2,8	1.970	2,6	54	2,9	44	2,4	76	2,8	174	2,7	
MAIOR PARTE EM ESCOLA PARTICULAR:	1.081	3,7	670	3,4	954	3,6	2.705	3,6	70	3,7	81	4,5	126	4,7	277	4,3	
NÃO RESPONDEU:	0	0	0	0	1	0	1	0	0	0	0	0	0	0	0	0	
10. EM QUE TURNO VOCÊ CURSOU O ENSINO MÉDIO (ANTIGO 2º GRAU)?																	
TUDO NO DIURNO:	25.114	86,3	15.708	80,7	20.955	79,3	61.777	82,4	1.745	92,2	1.542	85	2.190	81,8	5.477	85,8	
TUDO NO NOTURNO:	1.352	4,7	1.278	6,6	2.157	8,2	4.787	6,4	34	1,8	90	5	206	7,7	330	5,2	
MAIOR PARTE NO DIURNO:	1.811	6,2	1.555	8	2.030	7,7	5.396	7,2	88	4,7	123	6,8	166	6,2	377	5,9	
MAIOR PARTE NO NOTURNO:	816	2,8	934	4,8	1.291	4,9	3.041	4,1	25	1,3	59	3,3	116	4,3	200	3,1	
NÃO RESPONDEU:	0	0	0	0	1	0	1	0	0	0	0	0	0	0	0	0	
11. EM QUE ANO VOCÊ CONCLUIU OU CONCLUIRÁ O ENSINO MÉDIO (ANTIGO 2º GRAU)?																	
2004 OU ANTES:	2.609	9	1.322	6,8	2.877	10,9	6.808	9,1	205	10,8	207	11,4	529	19,8	941	14,7	
2005:	1.909	6,6	781	4	1.236	4,7	3.926	5,2	143	7,6	110	6,1	192	7,2	445	7	
2006:	3.836	13,2	1.856	9,5	2.712	10,3	8.404	11,2	321	17	259	14,3	392	14,6	972	15,2	
2007:	6.829	23,5	4.472	23	5.863	22,2	17.164	22,9	575	30,4	565	31,2	677	25,3	1.817	28,5	
2008:	12.661	43,5	10.199	52,4	12.759	48,3	35.619	47,5	620	32,8	656	36,2	868	32,4	2.144	33,6	
2009 OU APÓS:	901	3,1	602	3,1	749	2,8	2.252	3	3	0,2	2	0,1	3	0,1	8	0,1	
NÃO RESPONDEU:	348	1,2	243	1,3	238	0,9	829	1,1	25	1,3	15	0,8	17	0,6	57	0,9	
12. ONDE VOCÊ ESTUDOU A LÍNGUA ESTRANGEIRA QUE INDICOU PARA O VESTIBULAR DA UNESP?																	
NINGUJA ESTUDEI ESSA LÍNGUA:	2.795	9,6	2.212	11,4	2.999	11,4	8.006	10,7	113	6	155	8,5	209	7,8	477	7,5	
ESTUDEI APENAS NO CURSO DE ENSINO MÉDIO OU EQUIVALENTE:	12.554	43,2	9.164	47,1	11.884	45	33.602	44,8	829	43,8	887	48,9	1.286	48	3.002	47	
ESTUDEI NO ENSINO MÉDIO E TAMBÉM EM CURSOS DE LÍNGUAS:	12.455	42,8	7.230	37,1	10.324	39,1	30.009	40	888	46,9	708	39	1.077	40,2	2.673	41,9	
ESTUDEI APENAS EM CURSOS DE LÍNGUAS:	674	2,3	467	2,4	776	2,9	1.917	2,6	28	1,5	34	1,9	71	2,7	133	2,1	
NÃO RESPONDEU:	615	2,1	402	2,1	451	1,7	1.468	2	34	1,8	30	1,7	35	1,3	99	1,6	

continuação

CATEGORIA	INSCRITOS						MATRICULADOS									
	BIO	%	EXA	%	HUM	%	GERAL	%	BIO	%	EXA	%	HUM	%	GERAL	%
13. VOCÊ FREQUÊNTA OU FREQUÊNTOU CURSINHO?																
NÃO.	12.133	41,7	9.830	50,5	13.043	49,3	35.006	46,7	594	31,4	646	35,6	1.023	38,2	2.263	35,5
SIM, MENOS DE UM SEMESTRE.	1.380	4,7	1.111	5,7	1.672	6,3	4.163	5,6	95	5	100	5,5	165	6,2	360	5,6
SIM, UM SEMESTRE.	2.248	7,7	1.780	9,1	2.376	9	6.404	8,5	157	8,3	187	10,3	265	9,9	609	9,5
SIM, UM ANO.	6.988	24,1	4.498	23,1	6.357	24,1	17.853	23,8	566	29,9	552	30,4	796	29,7	1.914	30
SIM, MAIS DE UM ANO.	5.790	19,9	1.882	9,7	2.583	9,8	10.255	13,7	448	23,7	298	16,4	396	14,8	1.142	17,9
NÃO RESPONDEDA.	544	1,9	374	1,9	403	1,5	1.321	1,8	32	1,7	31	1,7	33	1,2	96	1,5
14. QUAL O TIPO DE CURSINHO QUE VOCÊ FREQUÊNTA OU FREQUÊNTOU?																
NUNCA FREQUÊNTEI CURSINHO.	11.988	41,1	9.758	50,1	12.884	48,7	34.610	46,2	583	30,8	638	35,2	1.007	37,6	2.228	34,9
CURSINHO PARTICULAR.	14.436	49,6	7.749	39,8	9.834	37,2	32.019	42,7	1.138	60,2	954	52,6	1.255	46,9	3.347	52,4
CURSINHO COMUNITÁRIO APOIADO PELA UNESP.	888	3,1	690	3,5	1.375	5,2	2.953	3,9	68	3,6	123	6,8	191	7,1	382	6
CURSINHO COMUNITÁRIO OU POPULAR ORGANIZADO POR OUTRA INSTITUIÇÃO.	973	3,3	756	3,9	1.658	6,3	3.387	4,5	51	2,7	56	3,1	170	6,4	277	4,3
OUTRO.	178	0,6	123	0,6	197	0,8	488	0,7	9	0,5	8	0,4	14	0,5	31	0,5
NÃO RESPONDEDA.	650	2,2	399	2,1	486	1,8	1.535	2,1	43	2,3	35	1,9	41	1,5	119	1,9
15. QUANTAS VEZES VOCÊ JÁ PRESTOU VESTIBULAR?																
NENHUMA.	10.909	37,5	8.798	45,2	11.924	45,1	31.631	42,2	406	21,5	489	27	729	27,2	1.624	25,4
UMA.	8.046	27,7	5.422	27,8	7.584	28,7	21.052	28,1	616	32,6	560	30,9	868	32,4	2.044	32
DUAS.	4.402	15,1	2.591	13,3	3.539	13,4	10.532	14	392	20,7	367	20,2	544	20,3	1.303	20,4
TRÊS.	2.260	7,8	1.048	5,4	1.564	5,9	4.872	6,5	200	10,6	154	8,5	263	9,8	617	9,7
QUATRO OU MAIS.	2.944	10,1	1.275	6,6	1.447	5,5	5.666	7,6	245	13	216	11,9	245	9,2	706	11,1
NÃO RESPONDEDA.	532	1,8	341	1,8	376	1,4	1.249	1,7	33	1,7	28	1,5	29	1,1	90	1,4
16. VOCÊ JÁ INICIOU ALGUM CURSO SUPERIOR?																
NÃO.	26.209	90,1	17.638	90,6	23.330	88,3	67.177	89,6	1.607	84,9	1.565	86,3	2.080	77,7	5.252	82,3
SIM, MAS O ABANDONEI.	1.238	4,3	733	3,8	1.448	5,5	3.419	4,6	123	6,5	112	6,2	260	9,7	495	7,8
SIM, ESTOU CURSANDO.	660	2,3	526	2,7	709	2,7	1.895	2,5	94	5	81	4,5	167	6,2	342	5,4
SIM, E JÁ O CONCLUI.	362	1,2	155	0,8	493	1,9	1.010	1,4	26	1,4	24	1,3	138	5,2	188	2,9
NÃO RESPONDEDA.	624	2,1	423	2,2	454	1,7	1.501	2	42	2,2	32	1,8	33	1,2	107	1,7
17. QUAL É O NÍVEL DE INSTRUÇÃO DE SEU PAI?																
ANALFABETO.	184	0,6	117	0,6	321	1,2	622	0,8	3	0,2	11	0,6	27	1	41	0,6
ENSINO FUNDAMENTAL (ANTIGO 1º GRAU) INCOMPLETO.	3.435	11,8	2.650	13,6	4.389	16,6	10.474	14	166	8,8	236	13	416	15,5	818	12,8
ENSINO FUNDAMENTAL (ANTIGO 1º GRAU) COMPLETO.	2.853	9,8	2.090	10,7	3.138	11,9	8.081	10,8	155	8,2	191	10,5	305	11,4	651	10,2
ENSINO MÉDIO (ANTIGO 2º GRAU) COMPLETO.	7.410	25,5	5.569	28,6	7.102	26,9	20.081	26,8	510	27	519	28,6	717	26,8	1.746	27,4
SUPERIOR INCOMPLETO.	2.570	8,8	1.722	8,8	2.280	8,6	6.572	8,8	190	10	187	10,3	264	9,9	641	10
SUPERIOR COMPLETO.	12.068	41,5	6.954	35,7	8.764	33,2	27.786	37,1	833	44	639	35,2	913	34,1	2.385	37,4
NÃO RESPONDEDA.	573	2	373	1,9	440	1,7	1.386	1,9	35	1,9	31	1,7	36	1,3	102	1,6
18. QUAL É O NÍVEL DE INSTRUÇÃO DE SUA MÃE?																
ANALFABETA.	167	0,6	110	0,6	268	1	545	0,7	7	0,4	12	0,7	29	1,1	48	0,8
ENSINO FUNDAMENTAL (ANTIGO 1º GRAU) INCOMPLETO.	2.939	10,1	2.392	12,3	3.949	14,9	9.280	12,4	144	7,6	226	12,5	348	13	718	11,3
ENSINO FUNDAMENTAL (ANTIGO 1º GRAU) COMPLETO.	2.558	8,8	1.944	10	3.041	11,5	7.543	10,1	146	7,7	159	8,8	312	11,7	617	9,7

continuação

CATEGORIA	INSCRITOS						MATRICULADOS									
	BIO	%	EXA	%	HUM	%	GERAL	%	BIO	%	EXA	%	HUM	%	GERAL	%
18. QUAL É O NÍVEL DE INSTRUÇÃO DE SUA MÃE? (cont.)																
ENSINO MÉDIO (ANTIGO 2º GRAU) COMPLETO.	7.971	27,4	5.965	30,6	7.488	28,3	21.424	28,6	516	27,3	560	30,9	766	28,6	1.842	28,9
SUPERIOR INCOMPLETO.	2.474	8,5	1.582	8,1	2.060	7,8	6.116	8,2	176	9,3	156	8,6	215	8	547	8,6
SUPERIOR COMPLETO.	12.984	44,6	7.482	38,4	9.627	36,4	30.093	40,1	903	47,7	701	38,6	1.008	37,6	2.612	40,9
NÃO RESPONDEU.	0	0	0	0	1	0	1	0	0	0	0	0	0	0	0	0
19. QUAL É A PROFISSÃO DE SEU PAI OU RESPONSÁVEL? (SE ELE FOR FALECIDO OU APOSENTADO, INDIQUE AQUELA QUE EXERCEU NA MAIOR PARTE DE SUA VIDA)																
PROPRIETÁRIO OU ADMINISTRADOR DE GRANDE OU MÉDIA EMPRESA.	2.824	9,7	1.623	8,3	2.017	7,6	6.464	8,6	183	9,7	123	6,8	157	5,9	463	7,3
PROPRIETÁRIO OU ADMINISTRADOR DE PEQUENO NEGÓCIO.	6.493	22,3	4.368	22,4	5.466	20,7	16.327	21,8	490	25,9	383	21,1	540	20,2	1.413	22,1
PROFISSIONAL LIBERAL, PROFESSOR OU TÉCNICO DE NÍVEL SUPERIOR.	10.376	35,7	6.100	31,3	8.033	30,4	24.509	32,7	717	37,9	607	33,5	888	33,2	2.212	34,7
TÉCNICO DE NÍVEL MÉDIO.	2.756	9,5	2.259	11,6	2.884	10,9	7.899	10,5	182	9,6	213	11,7	312	11,7	707	11,1
OPERÁRIO COM POUCA QUALIFICAÇÃO.	4.265	14,7	3.591	18,4	5.633	21,3	13.489	18	196	10,4	347	19,1	555	20,7	1.098	17,2
NÃO EXERCE ATIVIDADE REMUNERADA.	1.562	5,4	1.030	5,3	1.751	6,6	4.343	5,8	75	4	101	5,6	174	6,5	350	5,5
NÃO RESPONDEU.	817	2,8	504	2,6	650	2,5	1.971	2,6	49	2,6	40	2,2	52	1,9	141	2,2
20. QUAL É A PROFISSÃO DE SUA MÃE OU RESPONSÁVEL? (SE ELA FOR FALECIDA OU APOSENTADA, INDIQUE AQUELA QUE EXERCEU NA MAIOR PARTE DE SUA VIDA)																
PROPRIETÁRIA OU ADMINISTRADORA DE GRANDE OU MÉDIA EMPRESA.	1.026	3,5	569	2,9	764	2,9	2.359	3,2	62	3,3	46	2,5	56	2,1	164	2,6
PROPRIETÁRIA OU ADMINISTRADORA DE PEQUENO NEGÓCIO.	3.383	11,6	2.094	10,8	2.673	10,1	8.150	10,9	244	12,9	191	10,5	250	9,3	685	10,7
PROFISSIONAL LIBERAL, PROFESSORA OU TÉCNICA DE NÍVEL SUPERIOR.	10.600	36,4	6.274	32,2	8.461	32	25.335	33,8	758	40,1	628	34,6	889	33,2	2.275	35,6
TÉCNICA DE NÍVEL MÉDIO.	1.974	6,8	1.375	7,1	1.930	7,3	5.279	7	133	7	128	7,1	211	7,9	472	7,4
OPERÁRIA COM POUCA QUALIFICAÇÃO.	2.768	9,5	2.303	11,8	3.839	14,5	8.910	11,9	131	6,9	195	10,8	367	13,7	693	10,9
NÃO EXERCE ATIVIDADE REMUNERADA.	8.700	29,9	6.453	33,1	8.279	31,3	23.432	31,2	520	27,5	596	32,9	867	32,4	1.983	31,1
NÃO RESPONDEU.	642	2,2	407	2,1	488	1,9	1.537	2,1	44	2,3	30	1,7	38	1,4	112	1,8
21. VOCÊ EXERCE ATIVIDADE REMUNERADA?																
NÃO.	25.115	86,3	15.491	79,5	20.115	76,1	60.721	81,1	1.637	86,5	1.444	79,6	1.934	72,2	5.015	78,6
SIM, REGULARMENTE, EM TEMPO PARCIAL.	1.365	4,7	1.227	6,3	2.136	8,1	4.728	6,3	89	4,7	97	5,4	237	8,9	423	6,6
SIM, REGULARMENTE, EM TEMPO INTEGRAL.	1.498	5,2	1.899	9,8	2.844	10,8	6.241	8,3	101	5,3	202	11,1	359	13,4	662	10,4
SIM, MAS É TRABALHO EVENTUAL.	527	1,8	466	2,4	914	3,5	1.907	2,5	35	1,9	40	2,2	117	4,4	192	3
NÃO RESPONDEU.	588	2	392	2	425	1,6	1.405	1,9	30	1,6	31	1,7	31	1,2	92	1,4
22. QUAL É A SUA PARTICIPAÇÃO NA VIDA ECONÔMICA DA FAMÍLIA?																
NÃO TRABALHO E MEUS GASTOS SÃO PAGOS PELA FAMÍLIA.	25.102	86,3	15.508	79,6	20.206	76,4	60.816	81,1	1.639	86,6	1.450	79,9	1.946	72,7	5.035	78,9
TRABALHO E RECEBO AJUDA FINANCEIRA DA FAMÍLIA.	1.598	5,5	1.557	8	2.318	8,8	5.473	7,3	104	5,5	135	7,4	261	9,8	500	7,8
TRABALHO E SOU RESPONSÁVEL APENAS PELO MEU SUSTENTO.	1.377	4,7	1.513	7,8	2.455	9,3	5.345	7,1	89	4,7	147	8,1	295	11	531	8,3
TRABALHO E SOU O PRINCIPAL RESPONSÁVEL PELO SUSTENTO DA FAMÍLIA.	416	1,4	495	2,5	1.031	3,9	1.942	2,6	25	1,3	51	2,8	145	5,4	221	3,5
NÃO RESPONDEU.	600	2,1	402	2,1	424	1,6	1.426	1,9	35	1,9	31	1,7	31	1,2	97	1,5
23. QUAL É A SUA PROFISSÃO?																
PROPRIETÁRIO OU ADMINISTRADOR DE GRANDE OU MÉDIA EMPRESA.	66	0,2	32	0,2	44	0,2	142	0,2	5	0,3	2	0,1	3	0,1	10	0,2
PROPRIETÁRIO OU ADMINISTRADOR DE PEQUENO NEGÓCIO.	197	0,7	114	0,6	208	0,8	519	0,7	19	1	6	0,3	17	0,6	42	0,7
PROFISSIONAL LIBERAL, PROFESSOR OU TÉCNICO DE NÍVEL SUPERIOR.	573	2	417	2,1	1.135	4,3	2.125	2,8	43	2,3	63	3,5	216	8,1	322	5
TÉCNICO DE NÍVEL MÉDIO.	874	3	1.350	6,9	1.534	5,8	3.758	5	62	3,3	137	7,6	198	7,4	397	6,2

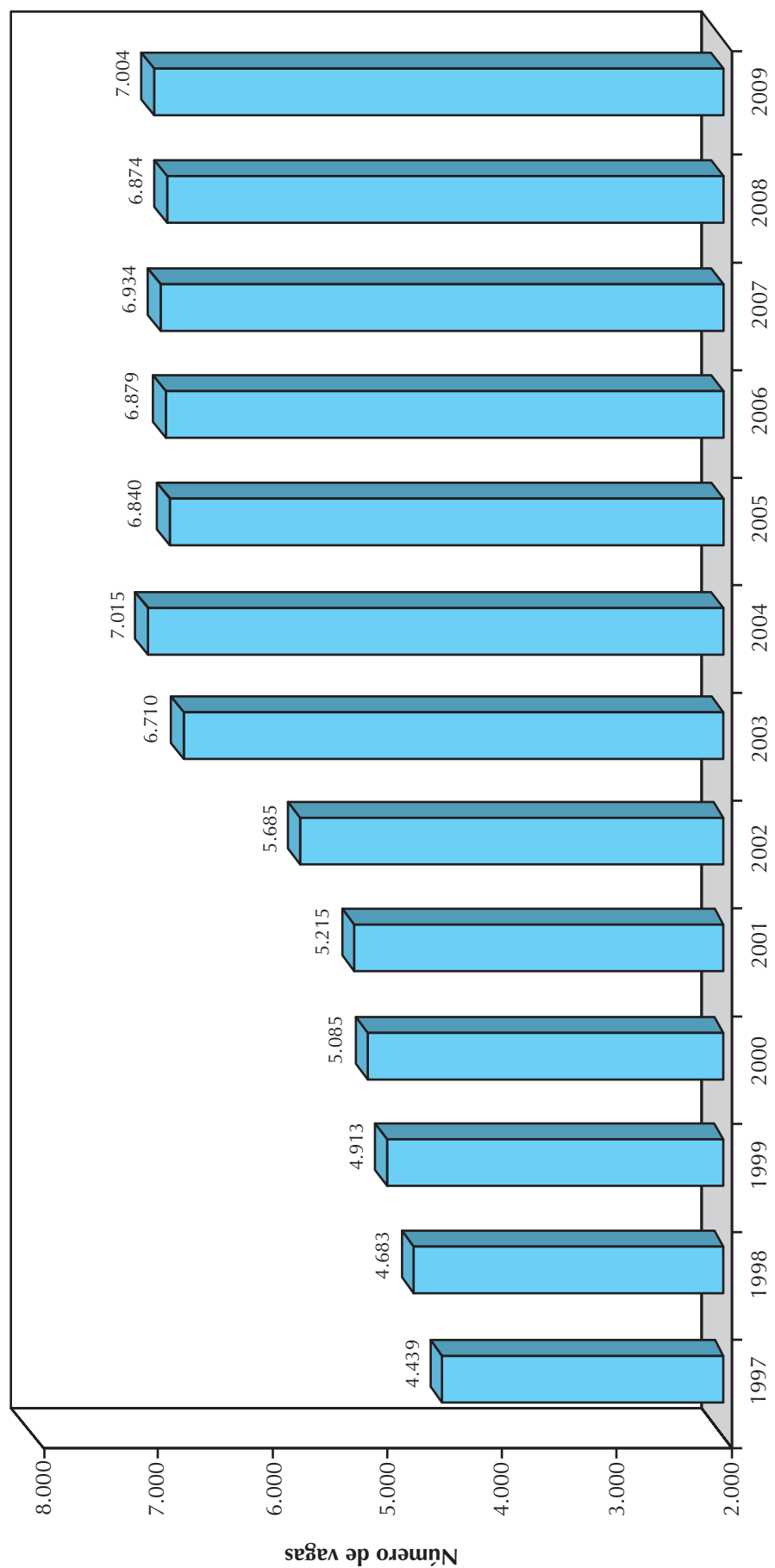
continuação

CATEGORIA	INSCRITOS						MATRICULADOS										
	BIO	%	EXA	%	HUM	%	GERAL	%	BIO	%	EXA	%	HUM	%	GERAL	%	
23. QUAL É A SUA PROFISSÃO? (cont.)																	
OPERÁRIO COM POUCA QUALIFICAÇÃO.	1.821	6,3	1.792	9,2	2.972	11,2	6.585	8,8	98	0,3	146	5,2	278	8,1	522	10,4	8,2
NÃO EXERÇO ATIVIDADE REMUNERADA.	24.895	85,6	15.344	78,8	20.004	75,7	60.243	80,3	1.627	4,3	1.421	86	1.924	78,3	4.972	71,8	77,9
NÃO RESPONDE.	667	2,3	426	2,2	537	2	1.630	2,2	38	0,1	39	2	42	2,2	119	1,6	1,9
24. EM PRINCÍPIO, COMO PRETENDE SE MANTER DURANTE O CURSO UNIVERSITÁRIO?																	
COM RECURSOS DE MEUS PAIS OU RESPONSÁVEIS.	17.950	61,7	9.863	50,6	11.095	42	38.908	51,9	1.201	1,6	956	63,5	1.086	52,7	3.243	40,6	50,8
TRABALHANDO.	4.621	15,9	4.721	24,2	8.898	33,7	18.240	24,3	336	0,4	414	17,8	966	22,8	1.716	36,1	26,9
COM BOLSA DE ESTUDO.	5.073	17,4	3.879	19,9	5.089	19,3	14.041	18,7	270	0,3	349	14,3	472	19,2	1.091	17,6	17,1
COM RECURSOS PRÓPRIOS.	316	1,1	273	1,4	432	1,6	1.021	1,4	18	0,0	29	1	59	2,2	106	1,3	1,7
DE OUTRA MANEIRA.	542	1,9	348	1,8	500	1,9	1.390	1,9	36	0,0	33	1,9	63	1,8	132	2,4	2,1
NÃO RESPONDE.	591	2	391	2	420	1,6	1.402	1,9	31	0,0	33	1,6	32	1,8	96	1,2	1,5
25. QUAL É A RENDA TOTAL MENSAL DE SUA FAMÍLIA? (CONSIDERE A SOMA DE TODOS OS SALÁRIOS DOS MEMBROS DE SUA FAMÍLIA. SM = SALÁRIO MÍNIMO)																	
ATÉ 1,9 SM OU ATÉ R\$ 829,00.	2.940	10,1	2.189	11,2	3.966	15	9.095	12,1	104	0,1	193	5,5	377	10,6	674	14,1	10,6
DE 2,0 A 4,9 SM OU DE R\$ 830,00 A R\$ 2.074,00.	8.992	30,9	6.938	35,6	9.859	37,3	25.789	34,4	562	0,7	651	29,7	974	35,9	2.187	36,4	34,3
DE 5,0 A 9,9 SM OU DE R\$ 2.075,00 A R\$ 4.149,00.	7.776	26,7	5.344	27,4	6.343	24	19.463	26	637	0,8	542	33,7	706	29,9	1.885	26,4	29,5
DE 10,0 A 14,9 SM OU DE R\$ 4.150,00 A R\$ 6.224,00.	4.309	14,8	2.545	13,1	3.109	11,8	9.963	13,3	315	0,4	233	16,7	346	12,8	894	12,9	14
DE 15,0 A 19,9 SM OU DE R\$ 6.225,00 A R\$ 8.299,00.	2.265	7,8	1.232	6,3	1.540	5,8	5.037	6,7	139	0,2	94	7,4	140	5,2	373	5,2	5,8
20,0 SM OU R\$ 8.300,00 OU MAIS.	2.811	9,7	1.227	6,3	1.616	6,1	5.664	7,5	135	0,2	101	7,1	135	5,6	371	5,8	5,8
NÃO RESPONDE.	0	0	0	0	0	0	0	0	0	0	0	0	0	0	0	0	0
26. QUANTAS PESSOAS VIVEM DA RENDA FAMILIAR INDICADA NA PERGUNTA ANTERIOR?																	
UMA.	273	0,9	190	1	404	1,5	867	1,2	23	0,0	13	1,2	47	0,7	83	1,8	1,3
DUAS.	1.798	6,2	1.189	6,1	2.002	7,6	4.989	6,7	105	0,1	112	5,6	211	6,2	428	7,9	6,7
TRÊS.	5.584	19,2	3.826	19,7	5.579	21,1	14.989	20	323	0,4	342	17,1	590	18,9	1.255	22	19,7
QUATRO.	13.111	45,1	8.852	45,5	11.275	42,7	33.238	44,3	910	1,2	836	48,1	1.158	46,1	2.904	43,2	45,5
CINCO.	5.979	20,6	3.864	19,8	5.055	19,1	14.898	19,9	399	0,5	380	21,1	488	21	1.267	18,2	19,9
SEIS OU MAIS.	1.825	6,3	1.216	6,2	1.760	6,7	4.801	6,4	101	0,1	105	5,3	158	5,8	364	5,9	5,7
NÃO RESPONDE.	523	1,8	338	1,7	359	1,4	1.220	1,6	31	0,0	26	1,6	26	1,4	83	1,2	1,3
27. COMO VOCÊ CLASSIFICA A SUA COR DE PELE? (CLASSES ADOTADAS PELO CENSO DO IBGE)																	
BRANCA.	23.070	79,3	14.815	76,1	20.021	75,7	57.906	77,2	1.548	2,1	1.398	81,8	2.097	77,1	5.043	78,3	79
PARDA.	3.635	12,5	2.822	14,5	4.205	15,9	10.682	14,2	199	0,3	246	10,5	378	13,6	823	14,1	12,9
PRETA.	781	2,7	665	3,4	1.214	4,6	2.660	3,6	36	0,0	46	1,9	102	3,8	184	3,8	2,9
AMARELA.	1.524	5,2	1.119	5,8	909	3,4	3.552	4,7	108	0,1	118	5,7	93	6,5	319	5,5	5
INDÍGENA.	83	0,3	54	0,3	84	0,3	221	0,3	1	0,0	6	0,1	8	0,3	15	0,3	0,2
NÃO RESPONDE.	0	0	0	0	0	0	0	0	0	0	0	0	0	0	0	0	0
28. NESTE ANO, QUE VESTIBULARES VOCÊ PRETENDE PRESTAR?																	
DA UNESP, APENAS.	4.124	14,2	3.362	17,3	5.840	22,1	13.326	17,8	202	0,3	339	10,7	694	18,7	1.235	25,9	19,4
DA UNESP E DA FUVEST, APENAS.	4.596	15,8	2.895	14,9	6.789	25,7	14.280	19	422	0,6	242	22,3	606	13,3	1.270	22,6	19,9
DA UNESP E DA UNICAMP, APENAS.	721	2,5	561	2,9	600	2,3	1.882	2,5	43	0,0	52	2,3	67	2,9	162	2,5	2,5

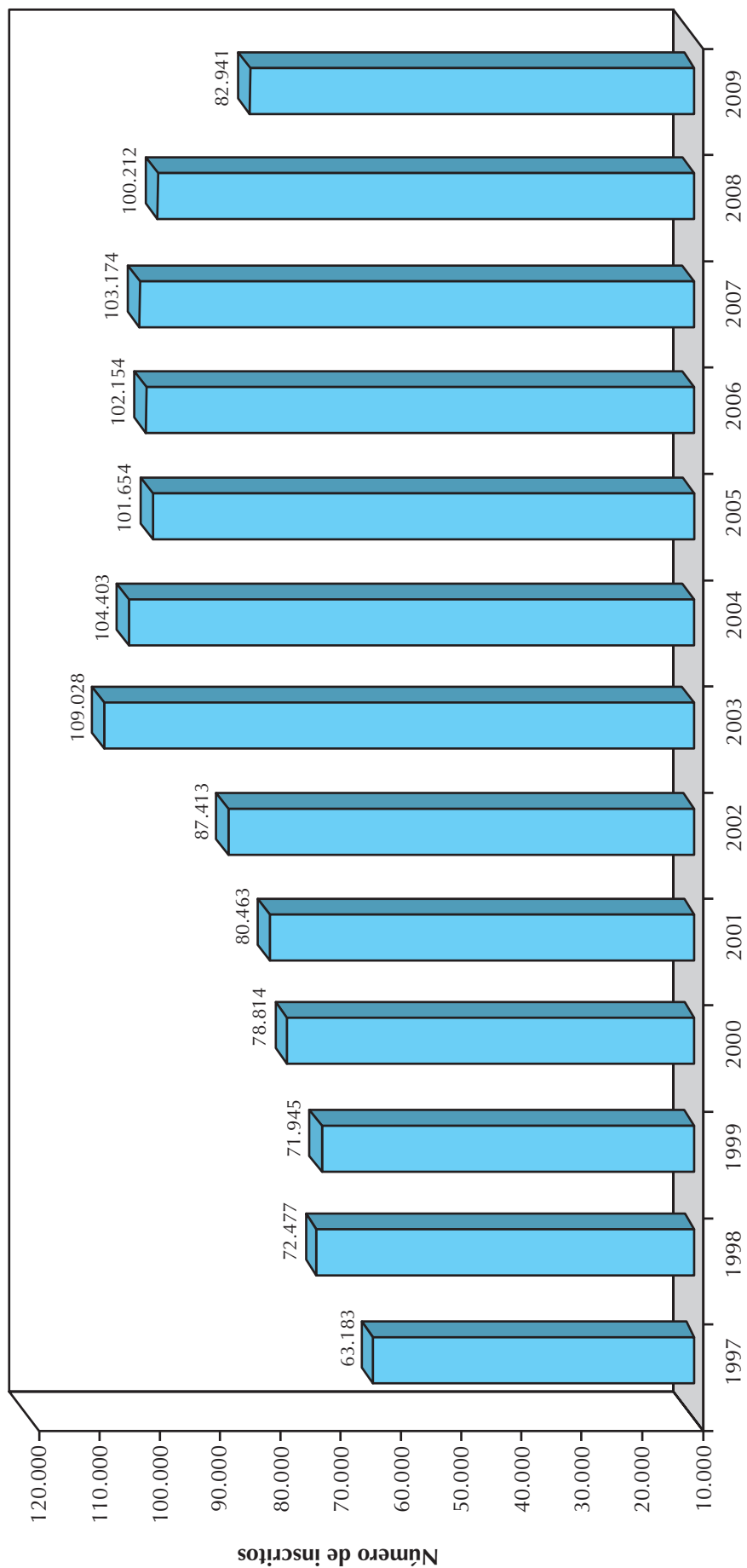
continuação

CATEGORIA	INSCRITOS						MATRICULADOS									
	BIO	%	EXA	%	HUM	%	GERAL	%	BIO	%	EXA	%	HUM	%	GERAL	%
28. NESTE ANO, QUE VESTIBULARES VOCÊ PRETENDE PRESTAR? (cont.)																
DA UNESP, DA FUVEST E DA UNICAMP, APENAS.	1.412	4,9	1.000	5,1	1.639	6,2	4.051	5,4	134	7,1	97	5,4	202	7,5	433	6,8
DA UNESP, DA FUVEST, DA UNICAMP E DE OUTRA INSTITUIÇÃO PÚBLICA.	9.761	33,6	5.794	29,8	3.941	14,9	19.496	26	588	31,1	647	35,7	441	16,5	1.676	26,3
DA UNESP E DE OUTRA INSTITUIÇÃO NÃO RELACIONADA ACIMA.	7.970	27,4	5.525	28,4	7.272	27,5	20.767	27,7	472	25	410	22,6	642	24	1.524	23,9
NÃO RESPONDEU.	509	1,8	338	1,7	353	1,3	1.200	1,6	31	1,6	27	1,5	26	1	84	1,3
29. COMO SOUBE DO VESTIBULAR DA UNESP?																
INFORMAÇÕES DE MEU PROFESSOR, ESCOLA OU CURSINHO.	15.988	55	10.146	52,1	13.787	52,2	39.921	53,2	1.079	57	946	52,2	1.269	47,4	3.294	51,6
DIVULGAÇÃO FEITA PELA UNESP: PALESTRA, FOLHETO OU CARTAZ.	2.769	9,5	2.054	10,6	2.804	10,6	7.627	10,2	164	8,7	169	9,3	269	10	602	9,4
AMIGOS OU PARENTES.	3.461	11,9	2.645	13,6	3.344	12,7	9.450	12,6	211	11,2	220	12,1	361	13,5	792	12,4
INTERNET, JORNAL OU OUTROS MEIOS DE COMUNICAÇÃO.	5.217	17,9	3.361	17,3	4.875	18,4	13.463	17,9	330	17,4	363	20	624	23,3	1.317	20,6
GUIA DE PROFESSORES UNESP.	1.119	3,9	915	4,7	1.236	4,7	3.270	4,4	76	4	89	4,9	127	4,7	292	4,6
NÃO RESPONDEU.	539	1,9	354	1,8	388	1,5	1.281	1,7	32	1,7	27	1,5	28	1,1	87	1,4

(Gráfico 3.02-1) Número de Vagas Oferecidas no Vestibular



(Gráfico 3.02-2) Candidatos ao Vestibular



(Gráfico 3.02-3) Relação Candidato / Vaga no Vestibular

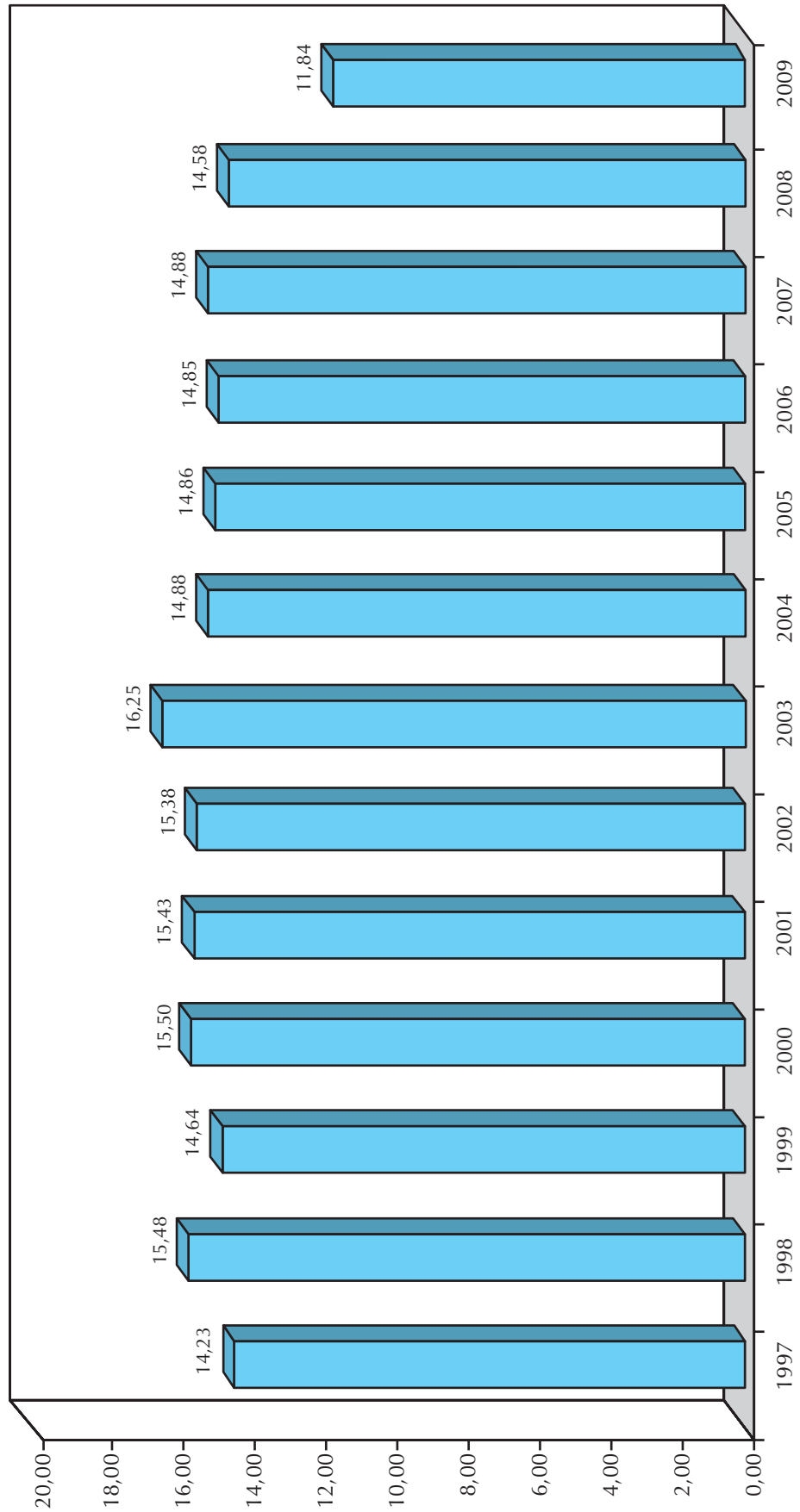


Tabela 3.04 – Resumo do perfil dos ingressantes no vestibular – 2004 a 2009.

	2004*	2005*	2006*	2007*	2008*	2009*
TIPO DE ESCOLA - ENSINO MÉDIO (2º GRAU)						
FREQÜENTOU MAIS TEMPO ESCOLA PÚBLICA	39,66	38,00	35,93	35,43	36,60	36,65
FREQÜENTOU MAIS TEMPO ESCOLA PARTICULAR	59,02	61,00	62,65	64,47	63,30	63,35
OUTROS	1,32	1,00	1,42	0,00	0,00	0,00
TIPO DE CURSO - ENSINO MÉDIO (2º GRAU)						
TÉCNICO	8,02	7,00	5,80	5,19	4,40	3,98
COMUM	89,51	89,00	89,54	88,07	92,30	92,59
OUTROS	2,47	4,00	4,65	6,64	3,30	3,43
REALIZOU CURSO PRÉ-VESTIBULAR	70,38	72,00	68,50	64,30	65,60	63,05
RENDA MENSAL FAMILIAR (SALÁRIOS MÍNIMOS)						
ATÉ 1,9	5,47	6,00	6,66	7,95	8,70	10,56
DE 2,0 A 4,9	26,80	28,00	29,82	30,64	31,40	34,26
DE 5,0 A 9,9	28,71	31,00	29,32	30,47	29,90	29,53
DE 10,0 A 14,9	16,51	15,00	17,46	14,40	16,30	14,00
DE 15,0 A 19,9	9,94	11,00	7,24	5,74	7,20	5,84
DE 20,0 OU MAIS	10,92	8,00	8,19	6,34	6,40	5,81
NÃO RESPONDIDA	1,65	1,00	1,31	4,36	0,00	0,00

Fonte: tabela 3.03.

* Referem-se ao vestibular de dezembro do ano anterior.

Obs.: Em 2006 houve correções dos dados.

Tabela 3.05 – Programa de benefícios oferecidos por Unidade – 2005.

UNIDADES	BOLSAS						TOTAL	
	BOLSA/PAE		AUXÍLIO ESTÁGIO	BOLSA ESPECIAL	BOLSA EXTENSÃO	AUXÍLIO APRIMOR.		APOIO EVENTOS ACADÊMICOS
	REITORIA	U. UNIV.						
A - UNIDADES UNIVERSITÁRIAS								
FOAç	17		7		18	5	1	48
FCFAr	17	7			11	10	3	48
FCLAr	101			1	32	8	9	151
FOAr	11	5			22	2	2	42
IQAr	28				42	7	6	83
FCLAs	131			1	53	10	7	202
FAACBa	80				43	12	4	139
FCBa	50	2		2	44	32	8	138
FEBa	23				6	1	1	31
FCABo	20				11	3	3	37
FMBa	11			2	30	1	2	46
FMVZBo	14		6		5		1	26
IBBo	14				25	11	9	59
FHDSSFr	98				19	2	5	124
FEG	55				12	5	3	75
FEIS	75	2			19	16	5	117
FCAVJ	32				15	6	2	55
FFCMa	126	1		1	62		11	201
FCTPP	163				97	15	7	282
IBRC	45				54	18	8	125
IGCERC	62	12			16	6	8	104
FOSJC	12				8		5	25
IBILCESJRP	88	10			26	15	6	145
IASP	15				39	12	2	68
CLPSV*	12		1		2		1	16
SUBTOTAL	1.300	39	14	7	711	197	119	2.387
A1 - UNIDADES UNIVERSITÁRIAS DIFERENCIADAS								
DRACENA	9				1	1	1	12
ITAPEVA	11				6			17
OURINHOS	7				6	3	1	17
REGISTRO	7				3			10
ROSANA	7				8	3		18
SOROCABA/ IPERÓ	10				3	2	1	16
TUPÃ	7				1			8
SUBTOTAL	58	0	0	0	28	9	3	98
TOTAL	1.358	39	14	7	739	206	122	2.485
C - UNIDADES AUXILIARES								
C1 - INSTITUTOS DE PESQUISA								
CEVAP					5			5
SUBTOTAL	0	0	0	0	5	0	0	5
TOTAL GERAL	1.358	39	14	7	744	206	122	2.490

Tabela 3.05 – Programa de benefícios oferecidos, por Unidade – 2006.

UNIDADES	BOLSAS											TOTAL	
	BOLSA DE APOIO ACADÊMICO I		BOLSA DE APOIO ACADÊMICO E EXTENSÃO II		BOLSA DE APOIO ACADÊMICO E EXTENSÃO II		BOLSA DE APOIO ACADÊMICO E EXTENSÃO II		BOLSA DE APOIO ACADÊMICO E EXTENSÃO II		AUXÍLIO APROIMOR.		APOIO EVENTOS ACADÊMICOS
	REITORIA	EMERGENCIAL	CURSOS NOVOS	AUXÍLIO ESTÁGIO	BOLSA ESPECIAL	REITORIA	TGDU	SANTANDER	EMPRESA	UNIVERSIA			
A - UNIDADES UNIVERSITÁRIAS													
FOAç	12	5		5		11	0	4	1	1	4	5	48
FCFAr	8	9		1		27	0	5	13	1	12	11	87
FCLAr	100	0	1		1	11	0	0	2	1	11	6	133
FOAr	11	0	0			7	0	4	0	1	10	3	36
IOAr	21	5	0	1		25	0	4	4	1	12	6	79
FCLAs	110	0	6		1	42	0	8	2	1	7	12	189
FAACBa	65	5	1			26	0	12	6	1	14	13	143
FCBa	42	0	11			25	2	7	4	1	28	12	132
FEBa	17	4	7			4	0	1	0	1	7	2	43
FCABo	20	0	0	5		7	0	1	1	1	1	2	38
FMBBo	11	3	0	1		14	0	8	3	1	1	4	46
FMVZBo	9	5	0			4	0	0	1	1		3	23
IBBo	8	2	7			7	1	5	1	1	23	11	66
FHDSSFr	92	0	3			10	0	8	2	1	18	8	142
FEG	43	1	13			12	0	1	2	1	2	5	80
FEIS	60	0	7	1		22	1	7	1	1	18	16	134
FCAVJ	22	0	8			2	1	2	13	1	13	3	65
FFCMa	90	2	25		5	50	0	10	2	1	2	5	192
FCTPP	103	1	33		1	64	3	28	10	1	37	14	295
IBRC	35	7	0			28	0	8	3	1	18	12	112
IGCERC	46	6	3	1		5	0	2	1	1	4	7	76
FOSJC	7	5	1			2	0	7	0	1	0	4	27
IBILCESJRP	71	0	23			13	0	0	0	1	40	3	151
IASP	12	0	3			36	0	2	0	1	6	2	62
CLPSV*	0	3	7			1	0	0	0	1	2	2	16
SUBTOTAL	1.015	63	159	15	8	455	8	134	72	25	290	171	2.415
A1 - CÂMPUS EXPERIMENTAIS - UNIDADES ACADÊMICO-ADMINISTRATIVAS													
DRACENA		4	0			1	0	0	0	1	1	1	8
ITAPEVA		5	1			7	3	0	1	1	4	1	23
OURINHOS		0	1			4	3	1	1	1	3	2	16
REITORIA									1	1	0		
REGISTRO		2	0			1	1	0	0	1	0	2	7
ROSANA		0	0			4	3	0	2	1	7	1	18
SOROCABA		0	0			1	0	0	0	1	3	5	10
TUPÃ		0	0			1	1	0	1	1	0	1	5
SUBTOTAL	0	11	2	0	0	19	11	1	6	8	18	13	87
TOTAL	1.015	11	161	15	8	474	19	135	78	33	308	184	2.502

continuação

UNIDADES	BOLSAS											TOTAL
	REITORIA	BOLSA DE APOIO ACADÊMICO E EXTENSÃO I	AUXÍLIO ESTAGIO	BOLSA ESPECIAL	REITORIA	TCDU	SANTANDER	EMPRESA	UNIVERSIA	AUXÍLIO APRIMOR.	APOIO EVENTOS ACADÊMICOS	
C - UNIDADES AUXILIARES												
C1 - INSTITUTOS DE PESQUISA												
CEVAP	0	0	0	0	3	1	0	0	0	0	3	7
SUBTOTAL	0	0	0	0	3	1	0	0	0	0	3	7
TOTAL GERAL	1.015	74	161	8	477	136	78	33	308	190	2.509	

* A partir de 27/04/06 passou a denominar-se Câmpus Experimental do Litoral Paulista – Unidade do Litoral Paulista.
 Nova nomenclatura Bolsa de Apoio Acadêmico e Extensão I.
 Nova nomenclatura Bolsa de Apoio Acadêmico e Extensão II.

Tabela 3.05 – Programa de benefícios oferecidos, por Unidade – 2007.

UNIDADES	BOLSAS											TOTAL	
	BOLSA DE APOIO ACADÊMICO I		BOLSA DE APOIO ACADÊMICO E EXTENSÃO II		BOLSA DE APOIO ACADÊMICO E EXTENSÃO II		BOLSA DE APOIO ACADÊMICO E EXTENSÃO II		BOLSA DE APOIO ACADÊMICO E EXTENSÃO II		AUXÍLIO APROIMOR.		APOIO EVENTOS ACADÊMICOS
	REITORIA	EMERGENCIAL	CURSOS NOVOS	AUXÍLIO ESTÁGIO	BOLSA ESPECIAL	REITORIA	TGDU	SANTANDER	EMPRESA	UNIVERSIA			
A - UNIDADES UNIVERSITÁRIAS													
FOAç	12	5	0	6	0	23	0	0	2	1	13	5	67
FCFAr	8	10	0	0	0	15	0	0	0	1	11	5	50
FCLAr	100	20	1	0	1	23	0	0	17	1	29	7	199
FOAr	11	0	0	0	0	16	0	0	0	1	9	4	41
IOAr	21	7	0	0	0	31	0	0	1	1	12	9	82
FCLAs	110	15	3	0	1	53	1	0	1	1	15	8	208
FAACBa	65	0	0	0	0	79	0	6	3	1	14	17	185
FCBa	42	9	4	0	0	32	3	25	4	1	34	14	168
FEBa	17	0	3	0	0	6	0	0	4	1	6	2	39
FCABo	20	0	0	4	0	13	0	0	2	1	12	5	57
FMBBo	11	0	0	0	0	27	0	3	0	1	5	3	50
FMVZBo	9	10	0	5	0	2	0	0	0	1	4	3	34
IBBo	8	6	3	4	0	22	0	2	0	1	28	12	86
FHDSSFr	92	0	3	0	0	17	0	9	6	1	39	9	176
FEG	43	3	6	0	0	13	0	0	2	1	2	3	73
FEIS	60	0	7	0	0	15	0	5	2	1	31	7	128
FCAVJ	22	5	4	0	0	9	0	0	15	1	10	6	72
FFCMa	90	11	10	0	5	65	0	15	1	1	17	5	220
FCTPP	103	20	17	0	1	79	0	45	0	1	63	14	343
IBRC	35	5	0	0	0	34	0	13	0	1	32	13	133
IGCERC	46	10	2	0	0	8	0	1	2	1	18	8	96
FOSJC	7	6	0	0	0	5	0	0	0	1	0	5	24
IBILCESJRP	71	2	10	0	0	19	0	8	4	1	53	3	171
IASP	12	0	3	0	0	42	0	0	3	1	1	3	65
SUBTOTAL	1.015	144	76	19	8	648	4	132	69	24	458	170	2.767
A1 - CÂMPUS EXPERIMENTAIS - UNIDADES ACADÊMICO-ADMINISTRATIVAS													
S. VICENTE*		4	4	1	2	2	0	0	0	1	4	3	21
DRACENA	7	2		1		7	0	0	0	1	0	2	20
ITAPEVA	7	2				6	0	4	0	1	4	1	25
OURINHOS	7	0				10	0	0	2	1	6	2	28
REITORIA	0	0				0	0	0	0	0	0	0	
REGISTRO	7	3				0	0	0	0	1	3	2	16
ROSANA	7	0				11	0	4	0	1	1	2	26
SOROCABA	10	0				6	0	0	1	1	11	4	33
TUPÃ	7	0		1		3	0	0	1	1	1	1	15
SUBTOTAL	52	0	4	3	2	45	0	8	4	8	30	17	184
TOTAL	1.067	11	80	22	10	693	4	140	73	32	488	187	2.951

continuação

UNIDADES	BOLSAS											TOTAL
	REITORIA	BOLSA DE APOIO ACADÊMICO E EXTENSÃO I EMERGENCIAL	CURSOS NOVOS	AUXÍLIO ESTAGIO	BOLSA ESPECIAL	REITORIA	TCDU	SANTANDER	EMPRESA	UNIVERSIA	AUXÍLIO APRIMOR.	
C - UNIDADES AUXILIARES												
C1 - INSTITUTOS DE PESQUISA												
INTERUNIDADES												
CEVAP												
SUBTOTAL	0	0	0	0	0	4	0	0	0	1	0	5
TOTAL GERAL	1.067	11	80	22	10	697	4	140	73	33	488	196

* A partir de 27/04/06 passou a denominar-se Câmpus Experimental do Litoral Paulista – Unidade do Litoral Paulista.
 Nova nomenclatura Bolsa de Apoio Acadêmico e Extensão I.
 Nova nomenclatura Bolsa de Apoio Acadêmico e Extensão II.

Tabela 3.05 – Programa de benefícios oferecidos, por Unidade – 2008.

UNIDADES	BOLSA DE APOIO ACADÊMICO E EXTENSÃO I		BOLSA DE APOIO ACADÊMICO E EXTENSÃO II		APOIO A EVENTOS ACADÊMICOS	TOTAL										
	COTA FIXA	EMERGENCIAL – ADOTE/SANTANDER	EMERGENCIAL – ADOTE/FUNDUNESP	EMERGENCIAL – ORÇAMENTO ESPECIAL			ORÇAMENTO TGDU	FUNDUNESP	EMPRESA	UNIVERSIA						
A - UNIDADES UNIVERSITÁRIAS																
FOAç	17	0	0	1	8	14	6	62	21	29	0	12	0	1	5	176
FCFAr	13	5	0	1	0	12	0	0	19	18	0	0	0	1	10	79
FCLAr	101	0	0	0	0	64	36	0	126	26	6	0	0	1	14	375
FOAr	11	0	0	1	0	12	0	0	12	25	0	1	0	1	3	66
IOAr	21	10	0	1	0	2	6	0	38	30	0	2	12	1	3	126
FCLAs	113	21	1	0	0	21	43	44	162	67	35	2	0	1	9	519
FAACBa	65	1	0	0	0	18	28	0	84	37	8	74	0	1	11	327
FCBa	46	21	1	0	0	57	30	0	93	93	3	1	0	1	24	371
FEBa	20	1	0	10	0	8	21	0	52	14	0	0	0	1	2	129
AGBo	0	0	0	0	0	0	0	61	39	0	0	0	0	0	0	100
FCABo	20	0	0	0	0	8	0	0	22	12	0	17	0	1	6	89
FMBBo	11	3	0	1	1	3	15	0	16	46	0	2	0	1	1	100
FMVZBo	9	13	0	3	0	0	0	0	25	5	0	2	0	1	3	71
IBBo	16	14	0	1	0	30	0	0	31	38	5	9	0	1	10	155
FHDSSFr	95	0	0	1	0	36	5	0	99	23	3	0	0	1	2	285
FEG	49	3	0	0	0	11	2	0	55	12	0	3	0	1	4	141
FES	67	0	0	13	0	35	0	0	100	34	1	7	0	1	9	267
FCAVJ	26	1	0	3	1	15	21	0	31	15	2	9	12	1	11	148
FFCMa	100	21	1	6	0	40	26	0	146	84	11	4	0	1	6	447
FCTPP	120	2	0	11	1	61	125	0	218	137	15	1	0	1	3	695
IBRC	35	12	0	1	0	35	0	0	48	67	1	1	0	1	1	202
IGCERC	48	11	0	0	0	18	0	0	59	14	4	0	0	1	3	158
FOSJC	12	1	0	0	0	0	3	0	16	9	0	0	0	1	0	42
IBILCESJRP	81	15	2	2	0	65	14	7	114	34	8	0	0	1	2	345
IASP	15	0	0	1	0	1	0	0	16	36	10	0	0	2	2	83
SUBTOTAL	1.111	155	5	56	10	566	381	174	1.642	905	129	150	24	25	144	5.496
A1 - CÂMPUS EXPERIMENTAIS - UNIDADES ACADÊMICO-ADMINISTRATIVAS																
S. VICENTE	7	4	0	1	0	6	4	0	15	3	0	0	0	1	3	47
DRACENA	7	0	0	3	0	4	2	0	12	3	2	5	0	1	11	57
ITAPEVA	7	2	0	1	0	6	4	0	11	22	0	1	0	1	11	66
OURINHOS	9	0	0	14	0	6	2	0	25	11	6	1	0	1	19	94
REGISTRO	7	0	0	4	0	0	2	0	13	6	0	1	0	1	3	40
ROSANA	7	0	0	1	0	0	2	0	9	17	13	3	0	1	2	55
SOROCABA	12	0	0	5	0	2	4	0	21	14	0	0	0	1	2	61
TUPÃ	12	0	0	7	0	9	2	0	19	4	0	0	0	1	2	56
SUBTOTAL	68	6	0	36	0	33	22	0	125	80	21	11	0	8	53	476
TOTAL	1.179	161	5	92	10	599	403	174	1.767	985	150	161	24	33	197	5.972
C - UNIDADES AUXILIARES																
C1 - INSTITUTOS DE PESQUISA																
INTERUNIDADES																
CEVAP										4						4
SUBTOTAL	0	0	0	0	0	0	0	0	0	4	0	0	0	0	0	4
TOTAL GERAL	1.179	161	5	92	10	599	403	174	1.767	983	150	161	24	33	197	5.976

Nova nomenclatura Bolsa de Apoio Acadêmico e Extensão I.
Nova nomenclatura Bolsa de Apoio Acadêmico e Extensão II.

Tabela 3.06 – Programas de Pós-Graduação oferecidos, avaliação CAPES, ano de criação.

CIDADE	UNIDADE	PROGRAMA	CRIAÇÃO UNESP			INÍCIO CAPES	
			CONCEITO	MESTRADO	DOCTORADO	MESTRADO	DOCTORADO
ARAÇATUBA	FO	CIÊNCIA ANIMAL	4	2004		2004	
		ODONTOLOGIA	3	1976	1981	1977	1981
		ODONTOLOGIA PREVENTIVA E SOCIAL	4	1993	1993	1994	1995
		ODONTOPEDIATRIA	5	1992	1992	1993	1995
ARARAQUARA	FCF	ALIMENTOS E NUTRIÇÃO	4	1988	2004	1989	2005
		BIOCIÊNCIAS E BIOTECNOLOGIA APLICADAS À FARMÁCIA	6	1996	1996	1997	1997
		CIÊNCIAS FARMACÊUTICAS	4	1996	1996	1997	2005
	FCL	ECONOMIA	3	1997		1998	
		EDUCAÇÃO ESCOLAR	4	1997	1997	1997	1997
		ESTUDOS LITERÁRIOS	5	1980	1993	1980	1993
		LINGUÍSTICA E LÍNGUA PORTUGUESA	6	1977	1977	1977	1977
		SOCIOLOGIA	5	1980	1993	1981	1993
	FO	CIÊNCIAS ODONTOLÓGICAS	5	1977	1983	1978	1983
		ODONTOLOGIA	5	1990	1993	1990	1993
		REABILITAÇÃO ORAL	5	1995	1995	1996	1996
	IQ	BIOTECNOLOGIA	4	1994	1994	1995	1995
		QUÍMICA	7	1978	1985	1993	1993
ASSIS	FCL	HISTÓRIA	5	1980	1988	1980	1989
		LETRAS	4	1979	1984	1979	1984
		PSICOLOGIA	M=3/D=4	1995	2007	1995	2008
BAURU	FAAC	COMUNICAÇÃO	3	2002		2001	
		DESIGN	4	1999		1999	
		TELEVISÃO DIGITAL: INFORMAÇÃO E CONHECIMENTO	3	2008		2008	
	FC	CIÊNCIA E TECNOLOGIA DE MATERIAIS	4	2003	2003	2004	2004
		EDUCAÇÃO PARA A CIÊNCIA	5	1996	2003	1997	2003
		PSICOLOGIA DO DESENVOLVIMENTO E APRENDIZAGEM	3	2005		2005	
	FE	ENGENHARIA DE PRODUÇÃO	3	2005		2006	
		ENGENHARIA ELÉTRICA	3	2007		2008	
		ENGENHARIA MECÂNICA	3	1996		1997	
		ENGENHARIA CIVIL E AMBIENTAL	3	2008			
BOTUCATU	FCA	AGRONOMIA (AGRICULTURA)	5	1987	1987	1988	1988
		AGRONOMIA (ENERGIA NA AGRICULTURA)	4	1981	1983	1982	1984
		AGRONOMIA (HORTICULTURA)	4	1980	1992	1980	1992
		AGRONOMIA (IRRIGAÇÃO E DRENAGEM)	5	1987	1987	1988	1988
		AGRONOMIA (PROTEÇÃO DE PLANTAS)	5	1986	1986	1987	1987
		CIÊNCIA FLORESTAL	4	2006	2006	2007	2007
		FM	ANESTESIOLOGIA	5	1994	1994	1994
	BASES GERAIS DA CIRURGIA		5	1974	1974	1975	1975
	DOENÇAS TROPICAIS		4	1992	1992	1992	1992
	ENFERMAGEM		3	2006		2006	
	FISIOPATOLOGIA EM CLÍNICA MÉDICA		5	1981	1981	1981	1981
	GINECOLOGIA, OBSTETRÍCIA E MASTOLOGIA		5	1995	1995	1992	1992
	PATOLOGIA		5	1989	1989	1989	1989
	PESQUISA E DESENVOLVIMENTO (BIOTECNOLOGIA MÉDICA)		4	2000		2000	
	SAÚDE COLETIVA		4	1997	2007	1998	2008
	FMVZ		MEDICINA VETERINÁRIA	5	1981	1981	1983
		ZOOTECNIA	5	1989	1989	1990	1990
	IB	BIOLOGIA GERAL E APLICADA	4	2004	2004	2004	2004
		BIOMETRIA	4	2007		2008	
		CIÊNCIAS BIOLÓGICAS (BOTÂNICA)	3	1981	1989	1981	1990
		CIÊNCIAS BIOLÓGICAS (FARMACOLOGIA)	4	1988	2006	1988	2006
		CIÊNCIAS BIOLÓGICAS (GENÉTICA)	5	1982	1982	1983	1983
		CIÊNCIAS BIOLÓGICAS (ZOOLOGIA)	5	1979	1979	1980	1980
FRANCA		FHDSS	DIREITO	3	1989		1990
	HISTÓRIA		4	1980	2000	1980	2001
	SERVIÇO SOCIAL		4	1991	1991	1991	1991
GUARATINGUETÁ	FE	ENGENHARIA MECÂNICA	4	1983	1983	1983	1983
		FÍSICA	4	1990	2005	1990	2005
ILHA SOLTEIRA	FE	AGRONOMIA	4	1994	2004	1995	2004
		CIÊNCIA DOS MATERIAIS	4	1996	2007	1997	2007
		ENGENHARIA CIVIL	3	1999		1999	
		ENGENHARIA ELÉTRICA	5	1992	1999	1992	1999
		ENGENHARIA MECÂNICA	3	1997		1997	
JABOTICABAL	FCAV	AGRONOMIA (CIÊNCIA DO SOLO)	5	1995	2004	1996	2005
		AGRONOMIA (ENTOMOLOGIA AGRÍCOLA)	4	1987	1996	1988	1997
		AGRONOMIA (GENÉTICA E MELHORAMENTO DE PLANTAS)	5	1983	1996	1985	1999

continuação

CIDADE	UNIDADE	PROGRAMA	CRIAÇÃO UNESP			INÍCIO CAPES	
			CONCEITO	MESTRADO	DOUTORADO	MESTRADO	DOUTORADO
JABOTICABAL	FCAV	AGRONOMIA (PRODUÇÃO E TECNOLOGIA DE SEMENTES)	4	1989	1996	1990	1997
		AGRONOMIA (PRODUÇÃO VEGETAL)	5	1976	1983	1976	1984
		CIRURGIA VETERINÁRIA	5	1991	1998	1992	1999
		GENÉTICA E MELHORAMENTO ANIMAL	4	1983	2004	1985	2005
		MEDICINA VETERINÁRIA	5	1990	1998	1999	1999
		MICROBIOLOGIA AGROPECUÁRIA	4	1995	1995	1996	1996
		ZOOTECNIA	7	1976	1983	1976	1984
	CAUNESP	AQUICULTURA	5	1990	1990	1990	1990
MARÍLIA	FFC	CIÊNCIA DA INFORMAÇÃO	5	1998	2004	1998	2005
		CIÊNCIAS SOCIAIS	4	1999	1999	1999	2006
		EDUCAÇÃO	4	1988	1993	1988	1993
		FILOSOFIA	3	1996		1996	
		RELAÇÕES INTERNACIONAIS (UNESP/UNICAMP/PUC-SP)	4	2003		2003	
PRES. PRUDENTE	FCT	CIÊNCIAS CARTOGRÁFICAS	5	1997	2000	1997	2000
		EDUCAÇÃO	4	2000		2001	
		GEOGRAFIA	6	1987	1994	1988	1995
		FISIOTERAPIA	3	2007		2008	
RIO CLARO	IB	CIÊNCIAS BIOLÓGICAS (BIOLOGIA CELULAR E MOLECULAR)	5	1989	1989	1990	1990
		CIÊNCIAS BIOLÓGICAS (BIOLOGIA VEGETAL)	5	1975	1975	1976	1976
		CIÊNCIAS BIOLÓGICAS (MICROBIOLOGIA APLICADA)	5	1988	1988	1989	1989
		CIÊNCIAS BIOLÓGICAS (ZOOLOGIA)	4	1975	1975	1976	1976
		CIÊNCIAS DA MOTRICIDADE	5	1991	2000	1991	2001
	IGCE	EDUCAÇÃO MATEMÁTICA	5	1987	1992	1984	1993
		FÍSICA	3	1999		2000	
		GEOCIÊNCIAS E MEIO AMBIENTE	4	1985	1985	1986	1986
		GEOGRAFIA	4	1976	1982	1977	1983
		GEOLOGIA REGIONAL	5	1985	1985	1986	1986
		MATEMÁTICA UNIVERSITÁRIA	3	2007		2008	
S. J. DO RIO PRETO	IBILCE	BIOFÍSICA MOLECULAR	5	1993	1993	1993	1993
		BIOLOGIA ANIMAL	4	2001	2005	2002	2006
		CIÊNCIA DA COMPUTAÇÃO	3	2006		2006	
		ENGENHARIA E CIÊNCIA DE ALIMENTOS	5	1998	2005	1998	2005
		ESTUDOS LINGÜÍSTICOS	4	1998	2005	1999	2005
		GENÉTICA	4	1982	1982	1983	1983
		LETRAS	5	1979	1986	1979	1986
		MATEMÁTICA	4	1998	2007	1998	2008
		MICROBIOLOGIA	4	2005		2006	
S. J. DOS CAMPOS	FO	BIOPATOLOGIA BUCAL	5	1997	1997	1997	1998
		ODONTOLOGIA RESTAURADORA	4	1992	1992	1992	1992
SÃO PAULO	IA	ARTES	4	1990		1991	
		MÚSICA	4	2002	2008	2002	2008
	IFT	FÍSICA	6	1987	1987	1971	1971

Nº de Programas: 109.

Nº de Mestrados Acadêmicos: 105.

Nº de Mestrados Profissionais: 04.

Nº de Doutorados Acadêmicos: 83.

Tabela 3.07 – Avaliação dos cursos de Graduação – MEC – Enade.

U.U.	CURSO/HABILITAÇÃO/MODALIDADE	CONCEITO		
		2005	2006	2007
ÁREA DE CIÊNCIAS BIOLÓGICAS				
FO/ARAÇATUBA	MEDICINA VETERINÁRIA			5
	ODONTOLOGIA			5
FCLAs	CIÊNCIAS BIOLÓGICAS	4		
	BIOTECNOLOGIA	SC		
	PSICOLOGIA		1	
FCF/ARARAQUARA	FÁRMACIA			4
FO/ARARAQUARA	ODONTOLOGIA			5
FCBa	CIÊNCIAS BIOLÓGICAS	4		
	EDUCAÇÃO FÍSICA			5
	PSICOLOGIA		1	
FCA/Bo	AGRONOMIA			4
	ENGENHARIA FLORESTAL	4		
IBBo	CIÊNCIAS BIOLÓGICAS	4		
	CIÊNCIAS BIOMÉDICAS		4	4
	NUTRIÇÃO			4
FM/Bo	ENFERMAGEM			4
	MEDICINA			1
FMVZ/Bo	MEDICINA VETERINÁRIA			3
	ZOOTECNIA			5
CE - DRACENA	ZOOTECNIA			4
FHDSS/FRANCA	SERVIÇO SOCIAL			1
FEIS	AGRONOMIA			5
	CIÊNCIAS BIOLÓGICAS	SC		
	ZOOTECNIA			5
FCAVJ	AGRONOMIA			4
	CIÊNCIAS BIOLÓGICAS	5		
	MEDICINA VETERINÁRIA			5
	ZOOTECNIA			4
FFC/MARÍLIA	FISIOTERAPIA			SC
	FONOAUDIOLOGIA			5
	TERAPIA OCUPACIONAL			SC
FCT/PRES. PRUDENTE	EDUCAÇÃO FÍSICA			2
	FISIOTERAPIA			5
CE - REGISTRO	AGRONOMIA			5
IBRC	CIÊNCIAS BIOLÓGICAS	4		
	EDUCAÇÃO FÍSICA			1
IBILCESJRP	CIÊNCIAS BIOLÓGICAS	5		
FO/S. J. DOS CAMPOS	ODONTOLOGIA			4
CLP - SÃO VICENTE	CIÊNCIAS BIOLÓGICAS	5		
ÁREA DE HUMANAS				
FCLAr	ADMINISTRAÇÃO		5	
	CIÊNCIAS ECONÔMICAS		4	
	CIÊNCIAS SOCIAIS	1		
	LETRAS	5		
	PEDAGOGIA	1		
FCLAs	HISTÓRIA	4		
	LETRAS	5		
FAACBa	ARQUITETURA E URBANISMO	1		
	COM. SOCIAL - JORNALISMO		1	
	COM. SOCIAL - RADIALISMO		1	
	COM. SOCIAL - RELAÇÕES PÚBLICAS		1	
	DESIGN		4	
FCBa	PEDAGOGIA	4		
FHDSSF	HISTÓRIA	1		
	DIREITO		5	
FFCM	ARQUIVOLOGIA		3	
	BIBLIOTECONOMIA		5	
	CIÊNCIAS SOCIAIS	1		
	FILOSOFIA	1		
	PEDAGOGIA	4		
CE - OURINHOS	GEOGRAFIA	SC		
FCTPP	ARQUITETURA E URBANISMO	SC		
	GEOGRAFIA	5		
	PEDAGOGIA	5		
IGCERC	GEOGRAFIA	4		

continuação

U.U.	CURSO/HABILITAÇÃO/MODALIDADE	CONCEITO		
		2005	2006	2007
IBRC	PEDAGOGIA	1		
IBILCESJRP	LETRAS	5		
	PEDAGOGIA	SC		
ÁREA DE EXATAS				
IASP	ARTES CÊNICAS		SC	
	MÚSICA		5	
CE - TUPÃ	ADMINISTRAÇÃO		SC	
CE - ROSANA	TURISMO		SC	
IQAr	QUÍMICA	4		
FCBa	CIÊNCIA DA COMPUTAÇÃO	4		
	SISTEMAS DE INFORMAÇÃO	5		
	FÍSICA	5		
	MATEMÁTICA	1		
	QUÍMICA	SC		
FEBa	ENGENHARIA CIVIL	4		
	ENGENHARIA ELÉTRICA	3		
	ENGENHARIA DE PRODUÇÃO	SC		
	ENGENHARIA MECÂNICA	4		
IBBo	FÍSICA MÉDICA	SC		
FEG	ENGENHARIA CIVIL	4		
	ENGENHARIA ELÉTRICA	4		
	ENGENHARIA DE MATERIAIS	SC		
	ENGENHARIA DE PRODUÇÃO MECÂNICA	5		
	ENGENHARIA MECÂNICA	4		
	FÍSICA	4		
	MATEMÁTICA	5		
FEIS	ENGENHARIA CIVIL	4		
	ENGENHARIA ELÉTRICA	4		
	ENGENHARIA MECÂNICA	4		
	FÍSICA	4		
CE - ITAPEVA	ENGENHARIA INDUSTRIAL MADEIREIRA	SC		
FCTPP	CIÊNCIA DA COMPUTAÇÃO	SC		
	ENGENHARIA CARTOGRÁFICA	SC		
	ENGENHARIA AMBIENTAL	SC		
	FÍSICA	4		
	MATEMÁTICA	4		
	QUÍMICA	SC		
IGCERC	CIÊNCIAS DA COMPUTAÇÃO	2		
	ENGENHARIA AMBIENTAL	SC		
	FÍSICA	3		
	MATEMÁTICA	5		
IBILCESJRP	CIÊNCIA DA COMPUTAÇÃO	5		
	ENGENHARIA DE ALIMENTOS	4		
	FÍSICA BIOLÓGICA	SC		
	MATEMÁTICA	5		
	QUÍMICA AMBIENTAL	SC		
CE - SOROCABA	ENGENHARIA DE CONTROLE E AUTOMAÇÃO	SC		
	ENGENHARIA AMBIENTAL	SC		

SC – Sem Conceito (curso novo, do qual foram avaliados os ingressantes).
 Obs.: Os cursos a partir de 2004 passaram a serem avaliados pelo ENADE.

Tabela 4.01 – Editora UNESP – 2000 a 2008.

ITENS	2000	2001	2002	2003	2004	2005	2006	2007	2008
RESUMO DA PRODUÇÃO									
LIVROS EM 1ª EDIÇÃO	44	90	42	64	63	57	69	59	74
LIVROS EM CO-EDIÇÃO	17	3	22	21	22	13	10	12	29
LIVROS EM REIMPRESSÃO	36	3	26	26	39	34	50	37	60
CD-ROM	1	-	2	-	-	-	-	-	-
REVISTAS PUBLICADAS	17	16	20	25	-	1	2	-	1
TOTAL	115	112	112	136	124	105	131	108	164
RESUMO DA PRODUÇÃO DOS TÍTULOS									
OBRAS ESTRANGEIRAS	25	38	40	31	28	31	55	37	33
OBRAS NACIONAIS	36	53	52	83	75	63	76	71	131
TOTAL	61	91	92	114	103	94	131	108	164
DIREITOS AUTORAIS ADQUIRIDOS									
OBRAS ESTRANGEIRAS / TRADUÇÃO	20	10	23	10	7	12	10	12	11
OBRAS NACIONAIS	33	11	58	41	78	45	80	49	107
TOTAL	53	21	81	51	85	57	90	61	118
EXEMPLARES VENDIDOS	108.776	116.290	146.839	119.029	119.426	120.799	155.734	121.986	122.451

Tabela 5.01 – Acervo das Bibliotecas, distribuído por Unidade – 2005.

UNIDADE	LIVROS	PERIÓDICOS			MATERIAL ESPECIAL				TOTAL GERAL
	TOTAL	TÍTULOS	FASCÍCULOS	VÍDEOS	PARTITURAS	CDS MUS.	TESES	OUTROS	
A - UNIDADES UNIVERSITÁRIAS									
FOAç	10.370	1.165	50.512			1	1.398	5	63.451
FCLAr	81.854	3.411	80.314	830		214	2.744	1.735	171.102
FCFAr	8.562	1.638	71.665				724		82.589
FOAr	7.678	165	28.674	25			1.390		37.932
IQAr	11.438	327	89.322	78			959	1.573	103.697
FCLAs	78.120	1.657	60.379	285		321	2.046	864	143.672
FAACBa/FCBa/FETBa	59.799	432	17.344	44			1.320	2.330	81.269
FMBBo/FMVZBo/IBBo	26.975	4.835	286.929	34			2.524	496	321.793
FHDSSFr ⁽²⁾	70.384	1.847	35.978	132		15	2.071	1.682	112.109
FEG ⁽²⁾	22.113	524	42.984	77		16	570	320	66.604
FEIS	25.219	721	44.832	141		9	1.638	856	73.416
FCAVJ	30.357	1.665	138.663				7.888	4.888	183.461
FFCMA	76.550	2.334	74.401	26		150	1.790	2.283	157.534
FCTPP ⁽¹⁾	79.199	3.406	101.905	1.483			2.552	12.440	200.985
IBRC/IGCERC	54.239	4.455	172.609	382		209	6.635	6.951	245.480
FOSJC	8.001	340	22.677				1.395	343	32.756
IBLCESJRP	77.648	1.903	102.697	467		535	1.454	1.671	186.375
IASP	15.575	785	14.375	178	8.880	3.699	628	5.804	49.924
FCABo	10.920	1.639	92.536	349			2.668	591	108.703
CLPSV	7.703			61			137	168	8.069
TOTAL	762.704	33.249	1.528.796	4.592	8.880	5.169	42.531	45.000	2.430.921
A1 - CÂMPUS EXPERIMENTAIS									
DRACENA	629	30	295				66		1.020
ITAPEVA	869	28	292						1.189
OURINHOS	2.610								2.610
REGISTRO	1.600								1.600
ROSANA	2.011	26	96			16		11	2.160
SOROCABA / IPERÓ	2.128	58	372				10	88	2.656
TUPÃ	1.288								1.288
TOTAL	11.135	142	1.055			16	76	99	12.523
B - UNIDADES COMPLEMENTARES									
B1 - INSTITUTOS ESPECIAIS									
IFTSP	15.915	49	40.542				472	40	57.018
IPMet	499	34	2.972				11	433	3.949
TOTAL	16.414	83	43.514				483	473	60.967
D - UNIDADES ADMINISTRATIVAS									
GID*	10.473	315	11.626	2.880				3.243	28.537
TOTAL	10.473	315	11.626	2.880				3.243	28.537
TOTAL GERAL	800.726	33.789	1.584.991	7.472	8.880	5.185	43.090	48.815	2.532.948

* Grupo de Informações Documentárias.

⁽¹⁾ Em "outros" estão incluídos: trabalhos acadêmicos, mapas, disquetes, CD-Rom, jornais e slides.⁽²⁾ Unidade realizou baixa de material bibliográfico em 2005.

Tabela 5.01 – Acervo das Bibliotecas, distribuído por Unidade – 2006.

UNIDADE	LIVROS	PERIÓDICOS			MATERIAL ESPECIAL				TOTAL GERAL
	TOTAL	TÍTULOS	FASCÍCULOS	VÍDEOS	PARTITURAS	CDS MUS.	TESES	OUTROS	
A - UNIDADES UNIVERSITÁRIAS									
FOAç	10.599	1.165	50.512			1	1.421	5	63.703
FCLAr	88.384	3.416	83.428	1.125		214	3.257	2.118	181.942
FCFAr	8.810	1.638	72.127				783		83.358
FOAr	8.037	327	28.686	25			1.426		38.501
IQAr	11.597	327	89.535	78			1.033	588	103.158
FCLAs ⁽¹⁾	78.825	1.685	61.045	285		321	2.138	864	145.163
FAACBa/FCBa/FETBa ⁽¹⁾	61.953	437	17.423	48			1.423	2.319	83.603
FMB ₀ /FMVZB ₀ /IBB ₀ ⁽²⁾	27.939	3.720	241.597	34			5.773	1.085	280.148
FHDSSFr	72.468	1.955	37.769	154		318	2.153		114.817
FEG ⁽¹⁾	21.637	496	40.635	108		16	606	323	63.821
FEIS	26.848	722	44.911	141		9	1.759	722	75.112
FCAVJ	30.805	1.668	139.774				8.485	4.968	185.700
FFCMA	77.828	2.348	54.677	26		150	1.930	974	137.933
FCTPP ⁽²⁾	81.095	2.611	107.331	1.616			2.643	12.874	208.170
IBRC/IGCERC	55.753	2.366	174.619	420		209	8.539	8.246	250.152
FOSJC	8.207	340	23.214			2	1.708	344	33.815
IBLCESJRP	78.685	1.903	103.067	473		542	1.563	1.689	187.922
IASP	16.200	785	14.375	226	9.610	4.416	700	5.805	52.117
FCAB ₀	10.945	2.225	96.777	409			4.416	608	115.380
CLPSV*	8.162			61			145	233	8.601
TOTAL	784.777	30.134	1.481.502	5.229	9.610	6.198	51.901	43.765	2.413.116
A1 - CÂMPUS EXPERIMENTAIS - UNIDADES ACADÊMICO-ADMINISTRATIVAS									
DRACENA	1.175	16	378				66	38	1.673
ITAPEVA	1.649	29	359	6			10		2.053
OURINHOS	5.232	163	751				98		6.244
REGISTRO	1.800	16	520	98					2.434
ROSANA	2.428	40	135	9		108			2.720
SOROCABA	2.981	60	435	2			6	159	3.643
TUPÃ	1.993	40	485				1		2.519
TOTAL	17.258	364	3.063	115		108	181	197	21.286
B - UNIDADES COMPLEMENTARES									
B1 - INSTITUTOS ESPECIAIS									
IFTSP	16.493	51	40.580				479	40	57.643
IPMet	514	34	2.986				12	433	3.979
TOTAL	17.007	85	43.566				491	473	61.622
D - UNIDADES ADMINISTRATIVAS									
GID ⁽²⁾	10.606	196	9.587	2.916				3.547	26.852
TOTAL	10.606	196	9.587	2.916				3.547	26.852
TOTAL GERAL	829.648	30.779	1.537.718	8.260	9.610	6.306	52.573	47.982	2.522.876

* A partir de 27/04/06 passou a denominar-se Câmpus Experimental do Litoral Paulista – Unidade do Litoral Paulista.

⁽¹⁾ Unidade realizou baixa de material bibliográfico em 2006.

⁽²⁾ Unidade realizou baixa de periódicos em 2006.

Tabela 5.01 – Acervo das Bibliotecas, distribuído por Unidade – 2007.

UNIDADE	LIVROS	PERIÓDICOS			MATERIAL ESPECIAL				TOTAL GERAL
	TOTAL	TÍTULOS	FASCÍCULOS	VÍDEOS	PARTITURAS	CDS MUS.	TESES	OUTROS	
A - UNIDADES UNIVERSITÁRIAS									
FOAç	11.569	1.165	50.512				1.519	6	64.771
FCLAr	92.390	858	85.045	910		214	3.409	2.118	184.944
FCFAr	9.402	1.432	71.774				829		83.437
FOAr	8.299	327	32.623	25			1.053		42.327
IQAr	13.206	108	89.701	78			1.109	1.079	105.281
FCLAs	82.096	1.715	62.886				2.287	156	149.140
FAACBa/FCBa/FETBa	64.197	947	41.883	48			1.534		108.609
FMBBo/FMVZBo/IBBo	28.428	1.583	274.668				5.773		310.452
FHDSSFr	73.373	1.982	38.962	154		354	2.212	6.265	123.302
FEG	23.061	496	41.297	108		16	669	323	65.970
FEIS	28.603	728	44.911	141			1.848	8	76.239
FCAVJ	31.959	1.676	140.835				8.954	7.119	190.543
FFCMa	80.094	2.358	55.596	14		150	2.095	974	141.281
FCTPP	83.508	2.398	106.209	1.616		1	2.793	36.647	233.172
IBRC/IGCERC	56.028	2.437	176.713	472			6.857	11.750	254.257
FOSJC	8.609	220	14.600				1.194	279	24.902
IBLCESJRP	80.098	1.903	103.205	473		542	1.685	1.718	189.624
IASP	16.200	785	14.375	226	9.610	4.416	700	5.805	52.117
FCABo	12.473	2.414	98.791	373			4.682	696	119.429
TOTAL	803.593	25.532	1.544.586	4.638	9.610	5.693	51.202	74.943	2.519.797
A1 - CÂMPUS EXPERIMENTAIS - UNIDADES ACADÊMICO-ADMINISTRATIVAS									
S. VICENTE*	8.728			61			146	296	9.231
DRACENA	1.503	22	559				66	46	2.196
ITAPEVA	1.851	31	436				14	59	2.391
OURINHOS	6.118	122	736				108	289	7.373
REGISTRO	2.200			94					2.294
ROSANA	3.500	43	173	31		21	5	197	3.970
SOROCABA	3.620	64	504	2			11	119	4.320
TUPÃ	2.169								2.169
TOTAL	29.689	282	2.408	127		21	350	1.006	33.883
B - UNIDADES COMPLEMENTARES									
B1 - INSTITUTOS ESPECIAIS									
IFTSP	16.493	51	40.580				479	40	57.643
IPMet	514	34	2.986				12	433	3.979
TOTAL	17.007	85	43.566				491	473	61.622
D - UNIDADES ADMINISTRATIVAS									
GID	11.170	199	9.587	2.916				1.044	24.916
TOTAL	11.170	199	9.587	2.916				1.044	24.916
TOTAL GERAL	861.459	26.098	1.600.147	7.681	9.610	5.714	52.043	77.466	2.640.218

* A partir de 27/04/06 passou a denominar-se Câmpus Experimental do Litoral Paulista – Unidade do Litoral Paulista.

Tabela 5.01 – Acervo das Bibliotecas, distribuído por Unidade – 2008.

UNIDADE	LIVROS		PERIÓDICOS			MATERIAL ESPECIAL			TOTAL GERAL
	TOTAL	TÍTULOS	FASCÍCULOS	VÍDEOS	PARTITURAS	CDS MUS.	TESES	OUTROS	
A - UNIDADES UNIVERSITÁRIAS									
FOAç	12.020	1.165	50.556	0	0	0	1.625	0	65.366
FCLAr	95.427	3.753	87.049	1.274	0	0	3.669	4.721	195.893
FCFAr ⁽¹⁾	9.772	1.642	72.719	0	0	0	882	0	85.015
FOAr	8.485	551	37.275	35			1.704		48.050
IQAr ⁽²⁾	13.584	108	89.851	84			1.178	1.135	105.940
FCLAs	83.890	1.728	64.143	285		321	2.383	3.364	156.114
FAACBa/FCBa/FETBa ⁽³⁾	68.820	964	42.688	46			1.703	211	114.432
FMB0/FMVZBo/IBBo ⁽⁴⁾	30.000	1.581	100.531	53			4.800		136.965
FHDSSFr	75.417	2.003	40.567	154		430	2.294	6.255	127.120
FEG	24.280	496	41.918	108		16	700	323	67.841
FEIS	29.339	736	47.250	141			1.936	966	80.368
FCAVJ	31.959	1.676	140.835				8.954	7.119	190.543
FFCMA ⁽⁵⁾	82.119	2.370	56.667	48	0	0	2.293	2.688	146.185
FCTPP	86.174	2.421	107.161	1.616	0	0	2.887	38.633	238.892
IBRC/IGCERC	58.642	736	178.064	562	0	209	7.058	12.130	257.401
FOSJC	8.890	220	14.902				1.234	279	25.525
IBLCESJRP	82.710	1.903	104.000	473		542	1.824	1.718	193.170
IASP	18.114	785	18.350	476	10.334	4.575	819	5.781	59.234
FCAB0	13.752	2.490	100.026	435			4.934	782	122.419
TOTAL	833.394	27.328	1.394.552	5.790	10.334	6.093	52.877	86.105	2.416.473
A1 - CÂMPUS EXPERIMENTAIS - UNIDADES ACADÊMICO-ADMINISTRATIVAS									
S. VICENTE	8.890			61			151	333	9.435
DRACENA	1.706	24	606	24			66		2.426
ITAPEVA	1.932	31	495				2	59	2.519
OURINHOS	6.891	140	857				120	360	8.368
REGISTRO	2.640	5	221	136			4		3.006
ROSANA ⁽⁶⁾	3.503	53	178	79			5	229	4.047
SOROCABA	4.195	66	510	5	0	0	20	143	4.939
TUPÃ	3.198						1		3.199
TOTAL	32.955	319	2.867	220		0	369	1.124	37.854
B - UNIDADES COMPLEMENTARES									
B1 - INSTITUTOS ESPECIAIS									
IFTSP	16.493	51	40.580				479	40	57.643
IPMet	514	34	2.986				12	433	3.979
TOTAL	17.007	85	43.566				491	473	61.622
D - UNIDADES ADMINISTRATIVAS									
GID ⁽²⁾	11.051	200	10.590	3.037		199		228	25.305
TOTAL	11.051	200	10.590	3.037				228	25.106
TOTAL GERAL	894.407	27.932	1.451.575	9.047	10.334	6.093	53.737	87.930	2.541.055

(1) Títulos de periódicos correntes e não correntes.

(2) 1135 refere-se a TCC – Trabalho de Conclusão de Curso.

(3) Foram baixados 1 CD e 1 DVD.

(4) A unidade realizou baixa patrimonial em 2008.

(5) 2.688 refere-se a: CDs e DVDs 150; Fotocópias e microfílmes 282; mapas 687 e TCCs 1569.

(6) 229 (refere-se a 207 CD-ROMs e 22 CD-Audio) e 79 (refere-se a 52 DVDs e 27 VHS).

Tabela 5.02 – Circulação do acervo das Bibliotecas, por Unidade – 2005 a 2008.

UNIDADE	CONSULTAS			
	2005	2006	2007	2008
A - UNIDADES UNIVERSITÁRIAS				
FOAç	28.030	13.890	11.503	12.989
FCLAr	63.980	45.994	12.000	33.033
FCFAr	27.025	29.812	14.030	14.415
FOAr	9.457	6.810	5.772	5.583
IQAr	281.144	58.063	94.424	36.329
FCLAs	168.876	131.628	87.027	88.780
FAACBa/FCBa/FETBa	77.107	45.801	46.937	46.308
FMB0/FMVZBo/IBBo	30.058	32.202	24.216	17.939
FHDSSFr	213.231	197.395	179.175	254.721
FEG	39.155	44.520	54.387	52.329
FEIS	49.854	27.001	14.251	65.242
FCAVJ	90.298	75.495	80.598	82.211
FFCMa	13.232	21.283	20.978	23.542
FCTPP	39.067	43.812	36.677	30.767
IBRC/IGCERC	26.872	18.135	46.451	43.142
FOSJC		9.000	5.000	6.000
IBLCESJRP	82.355	114.924	122.661	62.206
IASP	3573	7.674		53.438
FCAB0	37.497	30.259	19.287	11.896
TOTAL	1.280.811	953.698	875.374	940.870
A1 - CÂMPUS EXPERIMENTAIS - UNIDADES ACADÊMICO-ADMINISTRATIVAS				
S. VICENTE	3.771	4.210	4.675	5.619
DRACENA	3.030	1.462		2.270
ITAPEVA	1.431	1.483	1.514	2.042
OURINHOS ⁽¹⁾				
REGISTRO		264	8.000	1.821
ROSANA	342			
SOROCABA	3.941	3.750	3.678	3.052
TUPÃ ⁽¹⁾				1.448
TOTAL	12.515	11.169	17.867	16.252
B - UNIDADES COMPLEMENTARES				
B1 - INSTITUTOS ESPECIAIS				
IPMet	72	161	0	0
TOTAL	72	161	0	0
D - UNIDADES ADMINISTRATIVAS				
GID	5.630	1.487	2.320	6.417
TOTAL	5.630	1.487	2.320	6.417
TOTAL GERAL	1.299.028	966.515	895.561	963.539

⁽¹⁾ Unidade não informou dados de consulta 2006.

Tabela 5.03 – Circulação do acervo das Bibliotecas, por Unidade – 2005 a 2008.

UNIDADE	EMPRESTIMOS			
	2005	2006	2007	2008
A - UNIDADES UNIVERSITÁRIAS				
FOAç	21.087	17.730	15.843	18.069
FCLAr ⁽¹⁾	74.751	55.284	92.396	174.931
FCFAr	30.547	22.669	20.229	22.430
FOAr	19.303	16.469	16.095	20.097
IQAr	50.000	33.187	27.319	99.136
FCLAs	106.315	96.914	67.236	65.205
FAACBa/FCBa/FETBa ⁽¹⁾	83.498	75.780	78.563	75.808
FMBa/FMVZBa/IBBo ⁽²⁾	41.355	36.885	41.689	90.553
FHDSSFr	106.666	93.840	42.320	128.283
FEG	33.734	31.119	51.092	48.049
FEIS	46.882	45.683	76.220	143.833
FCAVJ	25.140	21.279	20.319	20.559
FFCMa	41.070	70.338	63.326	61.657
FCPP ⁽³⁾	95.984	78.769	99.995	240.809
IBRC/IGCERC	157.381	143.599	95.496	231.392
FOSJC	16.079	22.836	17.000	20.895
IBLCESJRP	49.331	46.839	48.975	41.061
IASP	10.894	20.017		26.010
FCABo	18.238	16.888	16.018	11.943
TOTAL	1.028.255	946.125	890.131	1.540.720
A1 - CÂMPUS EXPERIMENTAIS - UNIDADES ACADÊMICO-ADMINISTRATIVAS				
S. VICENTE	3.314	3.474	4.241	4.807
DRACENA	3.116	2.394	3.517	3.079
ITAPEVA ⁽¹⁾	2.814	3.624	2.895	2.708
OURINHOS		8.640	4.658	6.036
REGISTRO	5.184	6.024	6.900	3.575
ROSANA ⁽²⁾	2.966	640	2.967	3.228
SOROCABA/IPERÓ	7.412	15.650	14.816	10.323
TUPÁ	2.310	2.506	2.721	3.105
TOTAL	27.116	42.952	42.715	36.861
B - UNIDADES COMPLEMENTARES				
B1 - INSTITUTOS ESPECIAIS				
IPMet	191	159	0	0
TOTAL	191	159	0	0
D - UNIDADES ADMINISTRATIVAS				
GID ⁽⁴⁾	4.032	3.941	4.084	0
TOTAL	4.032	3.941	4.084	0
TOTAL GERAL	1.059.594	993.177	936.930	1.577.581

⁽¹⁾ Unidade não faz empréstimo de periódicos.

⁽²⁾ Dados referentes ao período de julho a dezembro de 2006.

⁽³⁾ Dados referentes a empréstimo + renovações.

⁽⁴⁾ Dados que englobam: livros, periódicos, vídeos.

Tabela 6.01 – Execução Financeira¹ do Exercício de 2002.

DESPESAS/PROGRAMAS	EXECUÇÃO FINANCEIRA		
	VALORES EM R\$ MIL	PART. % SOBRE TOTAL DESPESAS	PART. % SOBRE ITENS DESPESA
1. DESP. PESSOAL E REFLEXOS	550.992	78,72	100,00
1.1 VENCIMENTOS	542.343	77,49	98,43
– PLANTÕES	1.869	0,27	0,34
– INATIVOS	155.239	22,18	28,17
1.2 ENCARGOS	8.649	1,24	1,57
2. DESPESAS DE CUSTEIO	115.004	16,43	100,00
2.1 PROGRAMA PROAS	9.333	1,33	8,12
– VALE-REFEIÇÃO	5.149	0,74	4,48
– VALE-TRANSPORTE	2.578	0,37	2,24
– CENTRO CONV. INFANTIL	1.606	0,23	1,40
2.2 PROGRAMA: ASSISTÊNCIA AO ESTUDANTE	19.286	2,76	16,77
– BOLSA DE ESTUDOS	2.785	0,40	2,42
– BOLSA INCENTIVO TÉCNICO-ACADÊMICO	476	0,07	0,41
– OUTRAS MODALIDADES*	13.042	1,86	11,34
– AUXÍLIO MORADIA E AUXÍLIO ALUGUEL	2.983	0,43	2,59
2.3 PROGRAMA: MANUTENÇÃO DOS CAMPI	71.694	10,24	62,34
– UTILIDADE PÚBLICA	11.497	1,64	10,00
– COMBUSTÍVEIS E LUBRIF.	2.625	0,38	2,28
– GÊNEROS ALIMENTÍCIOS	1.449	0,21	1,26
– MEDICAMENTOS	2.317	0,33	2,01
– SERVIÇOS DE LIMPEZA	4.830	0,69	4,20
– ALUGUÉIS	2.488	0,36	2,16
– EMBRATEL	1.844	0,26	1,60
– EMPRESA BRASILEIRA DE CORREIOS	494	0,07	0,43
– SERVIÇOS DE MANUTENÇÃO	3.356	0,48	2,92
– LOCAÇÃO MÁQUINA XEROX	3.427	0,49	2,98
– DESP. IMPORTAÇÃO	99	0,01	0,09
– MATERIAIS, PEÇAS E ACESSÓRIOS	1.945	0,28	1,69
– OUTROS MATERIAIS DE CONSUMO (MAT. INFORMAT.)	14.920	2,13	12,97
– OUTROS SERVIÇOS E ENCARGOS	20.403	2,92	17,74
2.4 PROGRAMA DE INFORMATIZAÇÃO	3.897	0,56	3,39
– MANUTENÇÃO DE COMPUTADORES	607	0,09	0,53
– AQUISIÇÃO DE SOFTWARES	3.290	0,47	2,86
2.5 PROGRAMA SUBVENÇÕES	10.794	1,54	9,39
– FUNDUNESP	8.090	1,16	7,03
– FEU (EDITORA DA UNESP)	1.876	0,27	1,63
– OUTRAS SUBVENÇÕES	828	0,12	0,72
3. INVESTIMENTOS	30.987	4,43	100,00
3.1 PLANO DE OBRAS E INFRA-ESTRUTURA	11.234	1,61	36,25
3.2 PROGRAMA BIBLIOTECAS	9.020	1,29	29,11
– AQUISIÇÃO DE LIVROS E PERIÓDICOS	9.020	1,29	29,11
3.3 PROGRAMA DE INFORMATIZAÇÃO	2.370	0,34	7,65
– EQUIPTOS DE INFORMÁTICA	2.370	0,34	7,65
3.4 OUTROS EQUIPTOS E MATERIAL PERMANENTE	8.363	1,19	26,99
4. DÍVIDA CONTRATADA/ SENT. JUDICIAIS	2.923	0,42	100,00
TOTAL GERAL	699.906	100,00	

Nota:

¹ Valores correntes, em R\$ mil

* Consta nesse item R\$ 11,9 milhões financiados com recursos de convênios (PROPP)

Fonte de recursos: recursos convênios = R\$ 21,0 mi (3,0%)
recursos próprios = R\$ 21,3 mi (3,0%)
repasse do ICMS Líquido = R\$ 657,6 mi (94,0%)

Tabela 6.02 – Execução Financeira¹ do Exercício de 2003.

DESPESAS/PROGRAMAS	EXECUÇÃO FINANCEIRA		
	VALORES EM R\$ MIL	PART. % SOBRE TOTAL DESPESAS	PART. % SOBRE ITENS DESPESA
1. DESP. PESSOAL E REFLEXOS	636.990	76,90	100,00
1.1 VENCIMENTOS	620.274	74,88	97,38
– PLANTÕES	2.057	0,25	0,32
– INATIVOS	186.243	22,48	29,24
1.2 ENCARGOS	16.716	2,02	2,62
2. DESPESAS DE CUSTEIO	138.167	16,68	100,00
2.1 PROGRAMA PROAS	10.472	1,26	7,58
– VALE-REFEIÇÃO	5.617	0,68	4,07
– VALE-TRANSPORTE	3.094	0,37	2,24
– CENTRO CONV. INFANTIL	1.761	0,21	1,27
2.2 PROGRAMA: ASSISTÊNCIA AO ESTUDANTE	22.056	2,66	15,96
– BOLSA DE ESTUDOS	3.293	0,40	2,38
– BOLSA INCENTIVO TÉCNICO-ACADÊMICO	631	0,08	0,46
– OUTRAS MODALIDADES*	14.887	1,80	10,77
– AUXÍLIO MORADIA E AUXÍLIO ALUGUEL	3.245	0,39	2,35
2.3 PROGRAMA: MANUTENÇÃO DOS CAMPI	87.217	10,53	63,12
– UTILIDADE PÚBLICA	13.489	1,63	9,76
– COMBUSTÍVEIS E LUBRIF.	4.220	0,51	3,05
– GÊNEROS ALIMENTÍCIOS	1.585	0,19	1,15
– MEDICAMENTOS	3.187	0,38	2,31
– SERVIÇOS DE LIMPEZA	5.542	0,67	4,01
– ALUGUÉIS	2.705	0,33	1,96
– EMBRATEL	1.870	0,23	1,35
– EMPRESA BRASILEIRA DE CORREIOS	617	0,07	0,45
– SERVIÇOS DE MANUTENÇÃO	4.325	0,52	3,13
– LOCAÇÃO MÁQUINA XEROX	4.763	0,58	3,45
– DESP. IMPORTAÇÃO	292	0,04	0,21
– MATERIAIS, PEÇAS E ACESSÓRIOS	2.559	0,31	1,85
– OUTROS MATERIAIS DE CONSUMO (MAT. INFORMAT.)	16.425	1,98	11,89
– OUTROS SERVIÇOS E ENCARGOS	25.638	3,10	18,56
2.4 PROGRAMA DE INFORMATIZAÇÃO	2.319	0,28	1,68
– MANUTENÇÃO DE COMPUTADORES	775	0,09	0,56
– AQUISIÇÃO DE SOFTWARES	1.544	0,19	1,12
2.5 PROGRAMA SUBVENÇÕES	16.103	1,94	11,65
– FUNDUNESP	11.335	1,37	8,20
– FEU (EDITORA DA UNESP)	2.161	0,26	1,56
– OUTRAS SUBVENÇÕES	2.607	0,31	1,89
3. INVESTIMENTOS	42.949	5,18	100,00
3.1 PLANO DE OBRAS E INFRA-ESTRUTURA	16.097	1,94	37,48
3.2 PROGRAMA BIBLIOTECAS	4.700	0,57	10,94
– AQUISIÇÃO DE LIVROS E PERIÓDICOS	4.700	0,57	10,94
3.3 PROGRAMA DE INFORMATIZAÇÃO	5.794	0,70	13,49
– EQUIPTOS DE INFORMÁTICA	5.794	0,70	13,49
3.4 OUTROS EQUIPTOS E MATERIAL PERMANENTE	16.358	1,97	38,09
4. DÍVIDA CONTRATADA/ SENT. JUDICIAIS	10.241	1,24	100,00
TOTAL GERAL	828.347	100,00	

Nota:

¹ Valores correntes, em R\$ mil

* Consta nesse item R\$ 14 milhões financiados com recursos de convênios (PROPP)

Fonte de recursos: recursos convênios = R\$ 23,2 mi (3,0%)
recursos próprios = R\$ 45,0 mi (5,0%)
repasse do ICMS Líquido = R\$ 760,1 mi (92,0%)

Tabela 6.03 – Execução Financeira¹ do Exercício de 2004.

DESPESAS/PROGRAMAS	EXECUÇÃO FINANCEIRA		
	VALORES EM R\$	PART. % SOBRE TOTAL DESPESAS	PART. % SOBRE ITENS DESPESA
1. DESP. PESSOAL E REFLEXOS	714.877.451	78,42	100,00
1.1 VENCIMENTOS	665.718.106	73,02	93,12
– PESSOAL ATIVO*	457.581.329	50,19	64,01
– INATIVOS	207.057.952	22,71	28,96
– PLANTÕES AUTÔNOMOS	1.078.825	0,12	0,15
1.2 ENCARGOS	49.159.345	5,39	6,88
PESSOAL ATIVO	39.446.082	4,33	5,52
– IPESP	18.681.736	2,05	2,61
– INSS	8.468.872	0,93	1,18
– FGTS	3.879.621	0,43	0,54
– PASEP	8.415.853	0,92	1,18
INATIVOS	9.713.263	1,07	1,36
– IPESP	9.713.263	1,07	1,36
2. DESPESAS DE CUSTEIO	143.068.937	15,69	100,00
2.1 PROGRAMA PROAS	15.872.523	1,74	11,09
– VALE REFEIÇÃO	6.383.343	0,70	4,46
– VALE TRANSPORTE	3.208.156	0,35	2,24
– CENTRO CONV. INFANTIL	1.908.047	0,21	1,33
– MAIS UNESP	4.372.977	0,48	3,06
2.2 PROGRAMA: ASSISTÊNCIA AO ESTUDANTE	26.282.497	2,88	18,37
– BOLSA DE APOIO AO ESTUDANTE	3.380.926	0,37	2,36
– BOLSA INCENTIVO TÉCNICO ACADÊMICO	615.046	0,07	0,43
– OUTRAS MODALIDADES**	18.932.445	2,08	13,23
– AUXÍLIO MORADIA E AUXÍLIO ALUGUEL	3.354.080	0,37	2,34
2.3 PROGRAMA : MANUTENÇÃO DOS CAMPI	83.068.967	9,11	58,06
– UTILIDADE PÚBLICA	16.176.100	1,77	11,31
– COMBUSTÍVEIS E LUBRIF.	3.439.995	0,38	2,40
– GENEROS ALIMENTÍCIOS	1.472.742	0,16	1,03
– MEDICAMENTOS	3.159.379	0,35	2,21
– LOC. DE MÃO DE OBRA(LIMPEZA,VIGILÂNCIA,ETC)	7.055.523	0,77	4,93
– ALUGUÉIS	2.973.024	0,33	2,08
– LINHAS COM.DADOS(TELFÔNICA, EMBRATEL)	1.762.995	0,19	1,23
– EMPRESA BRASILEIRA DE CORREIOS	628.575	0,07	0,44
– SERVIÇOS DE MANUTENÇÃO	3.210.867	0,35	2,24
– LOCAÇÃO MÁQUINA XEROX	3.678.402	0,40	2,57
– DESP. IMPORTAÇÃO	380.735	0,04	0,27
– MATERIAIS, PEÇAS E ACESSÓRIOS	2.418.602	0,27	1,69
– OUTROS MATERIAIS DE CONSUMO	12.900.653	1,42	9,02
– DIÁRIAS	4.964.887	0,54	3,47
– OUTROS SERVIÇOS E ENCARGOS	18.846.488	2,07	13,17
2.4 PROGRAMA DE INFORMATIZAÇÃO	5.387.355	0,59	3,77
– MANUTENÇÃO DE COMPUTADORES	793.967	0,09	0,55
– MATERIAIS DE CONSUMO DE INFORMÁTICA	3.013.881	0,33	2,11
– AQUISIÇÃO DE SOFTWARES	1.579.507	0,17	1,10
2.5 PROGRAMA SUBVENÇÕES	12.457.594	1,37	8,71
– FUNDUNESP	10.359.252	1,14	7,24
– FEU (EDITORIA DA UNESP)	1.919.580	0,21	1,34
– OUTRAS SUBVENÇÕES	178.762	0,02	0,12
3. INVESTIMENTOS	33.398.111	3,66	100,00
3.1 PLANO DE OBRAS E INFRAESTRUTURA	11.470.563	1,26	34,34
3.2 PROGRAMA BIBLIOTECAS	2.809.497	0,31	8,41
– AQUISIÇÃO DE LIVROS E PERIÓDICOS	2.809.497	0,31	8,41
3.3 PROGRAMA DE INFORMATIZAÇÃO	7.902.095	0,87	23,66
– EQUIPTOS DE INFORMÁTICA	7.902.095	0,87	23,66
3.4 OUTROS EQUIPTOS E MATERIAL PERMANENTE	11.215.956	1,23	33,58
4. DÍVIDA CONTRATADA	20.167.904	2,21	100,00
– ACORDO BRASIL FRANÇA (1986)	566.844	0,06	2,81
– PARCELAMENTO INSS	758.480	0,08	3,76
– PARCELAMENTO IPESP (2004)	17.016.445	1,87	84,37
– PARCELAMENTO PASEP (2004)	1.826.135	0,20	9,05
5. SENTENÇAS JUDICIAIS	128.174	0,01	100,00
TOTAL GERAL	911.640.577	100,00	

Nota:

¹ Valores correntes, em R\$. Inclui despesas do orçamento vigente e Restos a Pagar. Não consta o valor pago em dez/04 sob responsabilidade imposta (despesa de pessoal R\$ 21.702.479,60).

* Inclui plantões médicos e veterinários pagos pela folha de pagamento.

** Consta nesse item R\$ 17,9 milhões financiados com recursos de convênios

Distribuição da despesa por fonte de recursos:

Tesouro (Quota-Parte ICMS líquido + Extra-limite) = R\$ 853.469.766,42 – 93,62%
 Recursos próprios = R\$ 30.658.130,19 – 3,36%
 convênios = R\$ 25.194.829,10 – 2,76%
 Operação de Crédito = R\$ 2.317.851,69 – 0,25%
 Total = R\$ 911.640.577,40 – 100,00%

Tabela 6.04 – Execução Financeira¹ do Exercício de 2005.

DESPESAS/PROGRAMAS	DESPESAS PAGAS POR FONTE DE RECURSOS – JANEIRO A DEZEMBRO/2005				DESPESAS PAGAS POR FONTE DE RECURSOS – JANEIRO A DEZEMBRO/2005				TOTAL GERAL PAGO ACUM. JAN. A DEZ.05	
	ORÇAMENTO VIGENTE		RESTOS A PAGAR		TESOURO		CONVÊNIOS			
	REC. PRÓPRIA	OP. CRÉDITO	TOTAL	REC. PRÓPRIA	OP. CRÉDITO	TOTAL	REC. PRÓPRIA	OP. CRÉDITO		
1. DESP. PESSOAL E REFLEXOS	765.410.313,02	0,00	280.822,14	0,00	765.691.135,16	160.097,77	0,00	0,00	160.097,77	765.851.232,93
1.1. VENCIMENTOS	738.185.981,82	0,00	280.822,14	0,00	738.466.803,96	130.097,77	0,00	0,00	130.097,77	738.596.901,73
– PESSOAL ATIVO	507.811.158,05	0,00	280.822,14	0,00	508.091.980,19	0,00	0,00	0,00	0,00	508.091.980,19
– INATIVOS	229.064.235,60	0,00	0,00	0,00	229.064.235,60	0,00	0,00	0,00	0,00	229.064.235,60
– PLANTÕES AUTÔNOMOS	1.310.588,17	0,00	0,00	0,00	1.310.588,17	130.097,77	0,00	0,00	130.097,77	1.440.685,94
1.2. ENCARGOS	27.224.331,20	0,00	0,00	0,00	27.224.331,20	30.000,00	0,00	0,00	30.000,00	27.254.331,20
– PESSOAL ATIVO	26.224.998,36	0,00	0,00	0,00	26.224.998,36	30.000,00	0,00	0,00	30.000,00	26.254.998,36
– IPESP	1.933.047,12	0,00	0,00	0,00	1.933.047,12	0,00	0,00	0,00	0,00	1.933.047,12
– INSS	10.627.449,08	0,00	0,00	0,00	10.627.449,08	0,00	0,00	0,00	0,00	10.627.449,08
– FGTS	4.428.760,91	0,00	0,00	0,00	4.428.760,91	0,00	0,00	0,00	0,00	4.428.760,91
– PASEP	9.235.741,25	0,00	0,00	0,00	9.235.741,25	30.000,00	0,00	0,00	30.000,00	9.265.741,25
– INATIVOS	999.332,84	0,00	0,00	0,00	999.332,84	0,00	0,00	0,00	0,00	999.332,84
– IPESP	999.332,84	0,00	0,00	0,00	999.332,84	0,00	0,00	0,00	0,00	999.332,84
2. DESPESAS DE CUSTEIO	92.973.131,72	27.222.434,89	9.826.895,54	0,00	130.022.462,15	8.948.711,22	689.779,37	1.588.688,02	11.207.178,61	141.229.640,76
2.1. PROGRAMA PROAS	14.227.726,40	0,00	280.540,61	0,00	14.508.267,01	675.944,73	0,00	77.139,35	753.084,08	15.261.351,09
– VALE REFEIÇÃO	5.812.292,17	0,00	0,00	0,00	5.812.292,17	581.947,82	0,00	0,00	581.947,82	6.394.239,99
– VALE TRANSPORTE	3.588.175,10	0,00	122.693,07	0,00	3.710.868,17	18.020,00	0,00	0,00	18.020,00	3.728.888,17
– CENTRO CONV. INFANTIL	1.877.115,13	0,00	7.848,04	0,00	1.884.963,17	75.976,91	0,00	77.139,35	153.116,26	2.038.079,43
– MAIS UNESP	2.950.144,00	0,00	149.999,50	0,00	3.100.143,50	0,00	0,00	0,00	0,00	3.100.143,50
2.2. PROGRAMA: ASSISTÊNCIA AO ESTUDANTE	8.110.958,95	18.253.887,64	463.765,13	0,00	26.818.611,72	618.530,66	39.482,15	46.246,74	704.259,55	27.522.871,27
– BOLSA DE APOIO AO ESTUDANTE	3.091.123,83	0,00	144.191,72	0,00	3.235.315,55	236.775,00	0,00	19.500,00	256.275,00	3.491.590,55
– BOLSA INCENTIVO TÉCNICO ACADÊMICO	547.777,96	0,00	68.255,63	0,00	616.033,59	46.099,88	0,00	6.000,00	52.099,88	668.133,47
– OUTRAS MODALIDADES	1.239.099,25	18.253.887,64	241.317,78	0,00	19.734.304,67	76.348,94	39.482,15	20.746,74	136.577,83	19.870.882,50
– AUXÍLIO MORADIA E AUXÍLIO ALUGUEL	3.232.957,91	0,00	0,00	0,00	3.232.957,91	259.306,84	0,00	0,00	259.306,84	3.492.264,75
2.3. PROGRAMA: MANUTENÇÃO DOS CAMPUS	56.675.669,54	7.968.427,13	8.684.876,59	0,00	73.328.973,26	7.038.392,31	508.324,21	1.410.627,98	8.957.344,50	82.286.317,76
– UTILIDADE PÚBLICA	17.257.518,72	0,00	267.761,33	0,00	17.525.280,05	527.692,78	0,00	271.893,99	799.586,77	18.324.866,82
– COMBUSTÍVEIS E LUBRIF.	3.041.734,23	49.969,24	384.987,95	0,00	3.476.691,42	272.526,20	2.582,95	32.020,79	307.129,94	3.783.821,36
– GÊNEROS ALIMENTÍCIOS	897.663,42	4.824,82	560.231,73	0,00	1.462.719,97	116.345,18	72,00	84.822,51	201.239,69	1.663.959,66
– MEDICAMENTOS	1.887.464,64	17.975,10	397.663,88	0,00	2.303.103,62	142.022,71	7.314,21	68.890,33	218.227,25	2.521.330,87
– LOC. DE MÁO DE OBRA (LIMPEZA, VIGILÂNCIA, ETC.)	7.175.699,36	10.366,19	4.257,58	0,00	7.190.323,13	724.067,75	0,00	0,00	724.067,75	7.914.390,88
– ALUGUÉIS	2.856.451,93	0,00	990,00	0,00	2.857.401,93	262.169,98	0,00	0,00	262.169,98	3.119.571,91
– LINHAS COM. DADOS (TELEFÔNICA, EMBRATEL)	1.515.999,69	0,00	0,00	0,00	1.515.999,69	1.574.458,89	0,00	0,00	1.574.458,89	3.090.458,58
– EMPRESA BRASILEIRA DE CORREIOS	568.927,89	1.698,64	61.280,09	0,00	631.906,62	39.692,95	0,00	0,00	39.692,95	671.599,57
– SERVIÇOS DE MANUTENÇÃO	2.189.578,75	160.602,69	563.368,06	0,00	2.913.549,50	390.111,54	22.279,19	100.442,57	512.833,30	3.426.382,80
– LOCAÇÃO MÁQUINA XEROX	1.135.221,86	0,00	59.792,52	0,00	1.195.014,38	189.924,70	0,00	3.400,00	193.324,70	1.388.339,08
– DESP. IMPORTAÇÃO	423.364,02	0,00	0,00	0,00	423.364,02	11.262,60	800,00	0,00	12.062,60	435.426,62
– MATERIAS, PEÇAS E ACESSÓRIOS	1.233.374,10	146.275,61	480.526,74	0,00	1.860.176,45	176.751,15	10.728,58	80.020,65	267.500,38	2.127.676,83
– MATERIAL BIBLIOGRÁFICO-PORT. UNESP 289/05	114.414,07	2.152,14	2.136,53	0,00	118.702,74	408,00	0,00	0,00	408,00	119.110,74
– OUTROS MATERIAIS DE CONSUMO	6.974.673,52	1.875.372,38	2.366.092,85	0,00	11.216.138,75	1.638.063,36	340.889,58	394.399,57	2.373.352,51	13.589.491,26
– DIÁRIAS	2.687.169,43	568.725,15	1.200.169,25	0,00	4.456.063,83	0,00	0,00	153,50	153,50	4.456.217,33
– OUTROS SERVIÇOS E ENCARGOS	6.716.413,91	5.130.465,17	2.335.658,08	0,00	14.182.537,16	972.894,52	123.657,70	374.584,07	1.471.136,29	15.653.673,45

DESPESAS/PROGRAMAS	DESPESAS PAGAS POR FONTE DE RECURSOS – JANEIRO A DEZEMBRO/2005										TOTAL GERAL PAGO ACUM. JAN. A DEZ./05
	ORÇAMENTO VIGENTE					RESTOS A PAGAR					
	TESOURO	CONVÊNIO	REC. PRÓPRIA	OP. CRÉDITO	TOTAL	TESOURO	CONVÊNIO	REC. PRÓPRIA	OP. CRÉDITO	TOTAL	
2.4 PROGRAMA DE INFORMATIZAÇÃO	2.750.711,81	1.000.120,12	375.075,90	0,00	4.125.907,83	608.118,03	121.973,01	54.673,95	0,00	784.764,99	4.910.672,82
– MANUTENÇÃO DE COMPUTADORES	562.117,38	98.808,67	32.181,26	0,00	693.107,31	128.413,03	9.168,00	930,00	0,00	138.511,03	831.618,34
– MATERIAIS DE CONSUMO DE INFORMÁTICA	1.353.610,83	803.910,74	311.666,66	0,00	2.469.188,23	317.009,93	105.105,01	48.132,05	0,00	471.246,99	2.940.435,22
– AQUISIÇÃO DE SOFTWARES	834.983,60	97.400,71	31.227,98	0,00	963.612,29	162.695,07	7.700,00	4.611,90	0,00	175.006,97	1.138.619,26
2.5 PROGRAMA SUBVENÇÕES	11.208.065,02	0,00	32.637,31	0,00	11.240.702,33	7.725,49	0,00	0,00	0,00	7.725,49	11.248.427,82
– FUNDUNESP	8.771.020,63	0,00	0,00	0,00	8.771.020,63	0,00	0,00	0,00	0,00	0,00	8.771.020,63
– FEU (EDITORA DA UNESP)	2.237.121,12	0,00	21.274,40	0,00	2.258.395,52	0,00	0,00	0,00	0,00	0,00	2.258.395,52
– OUTRAS SUBVENÇÕES	199.923,27	0,00	11.362,91	0,00	211.286,18	7.725,49	0,00	0,00	0,00	7.725,49	219.011,67
3. INVESTIMENTOS	3.625.606,06	2.628.286,76	2.459.848,57	8.529.073,06	17.242.814,45	7.658.615,78	872.881,30	3.181.762,06	0,00	11.713.259,14	28.956.073,59
3.1 PLANO DE OBRAS E INFRAESTRUTURA	2.591.682,86	583.720,35	496.235,74	0,00	3.671.638,95	1.430.906,96	0,00	1.495.376,98	0,00	2.926.283,94	6.597.922,89
3.2 PROGRAMA BIBLIOTECAS	0,00	0,00	18.339,10	0,00	18.339,10	1.872.709,02	0,00	55.678,08	0,00	1.928.387,10	1.946.726,20
– AQUISIÇÃO DE LIVROS E PERIÓDICOS	0,00	0,00	18.339,10	0,00	18.339,10	1.872.709,02	0,00	55.678,08	0,00	1.928.387,10	1.946.726,20
3.3 PROGRAMA DE INFORMATIZAÇÃO	236.522,72	56.550,00	561.640,14	0,00	854.712,86	911.216,75	201.375,00	638.948,58	0,00	1.751.540,33	2.606.253,19
– EQUIPITOS DE INFORMÁTICA	236.522,72	56.550,00	561.640,14	0,00	854.712,86	911.216,75	201.375,00	638.948,58	0,00	1.751.540,33	2.606.253,19
3.4 OUTROS EQUIPITOS E MATERIAL PERMANENTE	797.400,48	1.988.016,41	1.383.633,59	8.529.073,06	12.698.123,54	3.443.783,05	671.506,30	991.758,42	0,00	5.107.047,77	17.805.171,31
4. DÍVIDA CONTRATADA	22.162.334,86	0,00	0,00	0,00	22.162.334,86	3.518.122,18	0,00	0,00	0,00	3.518.122,18	25.680.457,04
– ACORDO BRASIL FRANÇA	414.014,95	0,00	0,00	0,00	414.014,95	0,00	0,00	0,00	0,00	0,00	414.014,95
– PARCELAMENTO INSS	777.360,61	0,00	0,00	0,00	777.360,61	0,00	0,00	0,00	0,00	0,00	777.360,61
– PARCELAMENTO IPESP	16.664.784,29	0,00	0,00	0,00	16.664.784,29	0,00	0,00	0,00	0,00	0,00	16.664.784,29
– PARCELAMENTO PASEP	0,00	0,00	0,00	0,00	0,00	3.518.122,18	0,00	0,00	0,00	3.518.122,18	3.518.122,18
– PARCELAMENTO IAMSPE	2.906.691,12	0,00	0,00	0,00	2.906.691,12	0,00	0,00	0,00	0,00	0,00	2.906.691,12
– OPERAÇÃO ALEMÃOHA	1.399.483,89	0,00	0,00	0,00	1.399.483,89	0,00	0,00	0,00	0,00	0,00	1.399.483,89
5. SENTENÇAS JUDICIAIS	86.580,54	0,00	2.093,36	0,00	88.673,90	4.922,91	0,00	0,00	0,00	4.922,91	93.596,81
TOTAL GERAL	884.257.966,20	29.850.721,65	12.569.659,61	8.529.073,06	935.207.420,52	20.290.469,86	1.542.660,67	4.770.450,08	0,00	26.603.580,61	961.811.001,13

Nota:

1) Valores correntes, em R\$.

Total Geral por Fonte

Tesouro = 904.548.436,06

Convênios = 31.393.382,32

Recursos Próprios = 17.340.109,69

Operações de Crédito = 8.529.073,06

TOTAL = 961.811.001,13

Tabela 6.05 – Execução Financeira¹ do Exercício de 2006.

DESPESAS/PROGRAMAS	DESPESAS PAGAS POR FONTE DE RECURSOS – JANEIRO A DEZEMBRO/2006				DESPESAS PAGAS POR FONTE DE RECURSOS – JANEIRO A DEZEMBRO/2006				TOTAL GERAL PAGO ACUM. JAN. A DEZ.06	
	ORÇAMENTO VIGENTE		RESTOS A PAGAR		TESOURO		CONVÊNIOS			
	REC. PRÓPRIA	OP. CRÉDITO	TOTAL	REC. PRÓPRIA	OP. CRÉDITO	TOTAL	OP. CRÉDITO	TOTAL		
1. DESP. PESSOAL E REFLEXOS	842.308.319,75	0,00	842.308.319,75	0,00	0,00	11.029.962,37	0,00	0,00	11.029.962,37	853.560.685,84
1.1 VENCIMENTOS	817.454.747,91	0,00	817.454.747,91	0,00	0,00	10.037.013,67	0,00	0,00	10.037.013,67	827.714.165,30
– PESSOAL ATIVO	556.202.253,56	0,00	556.202.253,56	0,00	0,00	6.375.329,39	0,00	0,00	6.375.329,39	562.799.986,67
– INATIVOS	254.969.007,71	0,00	254.969.007,71	0,00	0,00	3.661.684,28	0,00	0,00	3.661.684,28	258.630.691,99
– PLANTÕES MÉDICOS	5.024.980,37	0,00	5.024.980,37	0,00	0,00	0,00	0,00	0,00	0,00	5.024.980,37
– PLANTÕES MÉDICO-VETERINÁRIOS	0,00	0,00	0,00	0,00	0,00	0,00	0,00	0,00	0,00	0,00
– PLANTÕES AUTÔNOMOS (MÉDICOS)	1.258.506,27	0,00	1.258.506,27	0,00	0,00	0,00	0,00	0,00	0,00	1.258.506,27
1.2 ENCARGOS	24.853.571,84	0,00	24.853.571,84	0,00	0,00	992.948,70	0,00	0,00	992.948,70	25.846.520,54
– PESSOAL ATIVO	24.853.571,84	0,00	24.853.571,84	0,00	0,00	992.948,70	0,00	0,00	992.948,70	25.846.520,54
– IPESP	0,00	0,00	0,00	0,00	0,00	0,00	0,00	0,00	0,00	0,00
– INSS	10.935.947,49	0,00	10.935.947,49	0,00	0,00	174.708,24	0,00	0,00	174.708,24	11.110.655,73
– FGTS	4.744.874,43	0,00	4.744.874,43	0,00	0,00	101.897,36	0,00	0,00	101.897,36	4.846.771,79
– PASEP	9.172.749,92	0,00	9.172.749,92	0,00	0,00	716.343,10	0,00	0,00	716.343,10	9.889.093,02
– INATIVOS	0,00	0,00	0,00	0,00	0,00	0,00	0,00	0,00	0,00	0,00
– IPESP	0,00	0,00	0,00	0,00	0,00	0,00	0,00	0,00	0,00	0,00
2. DESPESAS DE CUSTEIO	93.071.659,71	25.912.762,53	118.984.422,24	8.945.752,07	0,00	7.296.391,15	1.980.057,21	2.060.716,22	113.337.164,58	139.267.338,89
2.1 PROGRAMA PROAS	14.276.934,67	0,00	14.276.934,67	5.500,78	0,00	732.030,03	0,00	0,00	732.030,03	15.014.465,48
– VALE ALIMENTAÇÃO	6.522.217,98	0,00	6.522.217,98	0,00	0,00	573.656,70	0,00	0,00	573.656,70	7.095.874,68
– VALE TRANSPORTE	2.929.274,90	0,00	2.929.274,90	5.500,78	0,00	11.959,20	0,00	0,00	11.959,20	2.946.734,88
– CENTRO CONV. INFANTIL	2.081.662,29	0,00	2.081.662,29	0,00	0,00	146.414,13	0,00	0,00	146.414,13	2.228.076,42
– MAIS UNESP	2.743.779,50	0,00	2.743.779,50	0,00	0,00	0,00	0,00	0,00	0,00	2.743.779,50
2.2 PROGRAMA-ASSISTÊNCIA AO ESTUDANTE	7.957.128,03	18.736.649,58	26.693.777,61	703.228,06	0,00	690.170,15	1.412.719,15	44.141,66	2.147.030,96	29.544.036,63
– BOLSA DE APOIO AO ESTUDANTE	2.756.196,92	15.915,00	2.772.111,92	46.650,00	0,00	245.185,29	0,00	4.275,00	249.460,29	3.068.222,21
– BOLSA INCENTIVO TÉCNICO ACADÊMICO	662.573,93	87.437,00	750.010,93	31.200,00	0,00	45.271,59	0,00	9.900,00	55.171,59	836.382,52
– OUTRAS MODALIDADES	1.789.793,78	18.633.297,58	20.423.091,36	618.919,15	0,00	132.178,98	1.412.719,15	29.966,66	1.574.864,79	22.616.875,30
– AUXÍLIO MORADIA	2.386.065,40	0,00	2.386.065,40	6.458,91	0,00	264.059,29	0,00	0,00	264.059,29	2.656.583,60
– AUXÍLIO ALUGUEL	362.498,00	0,00	362.498,00	0,00	0,00	3.475,00	0,00	0,00	3.475,00	365.973,00
2.3 PROGRAMA- MANUTENÇÃO DOS CAMPI	60.580.681,19	6.124.764,90	66.705.446,09	7.775.883,42	0,00	5.237.837,46	484.778,34	1.837.444,79	7.560.060,59	82.041.380,10
– UTILIDADE PÚBLICA	16.219.820,73	0,00	16.219.820,73	159.024,25	0,00	1.342.198,86	0,00	42.529,33	1.384.728,19	17.763.573,17
– COMBUSTÍVEIS E LUBRIF.	3.214.227,82	16.852,80	3.231.080,62	378.482,45	0,00	199.591,22	0,00	19.663,74	219.254,96	3.828.818,03
– GÊNEROS ALIMENTÍCIOS	1.042.768,01	3.497,41	1.046.265,42	268.708,64	0,00	74.988,47	281,35	62.943,29	138.193,11	1.453.167,17
– MEDICAMENTOS	1.795.193,13	71.111,26	1.866.304,39	66.107,87	0,00	33.253,96	6.133,29	128.947,93	168.335,18	2.100.747,44
– SERVIÇOS DE LIMPEZA	6.643.812,09	10.993,75	6.654.805,84	1.490,00	0,00	686.935,38	0,00	9.586,52	696.521,90	7.352.817,74
– SERVIÇOS DE VIGILÂNCIA	1.122.271,63	0,00	1.122.271,63	1.586,50	0,00	138.140,59	0,00	0,00	138.140,59	1.261.988,72
– ALUGUÉIS	2.357.107,40	0,00	2.357.107,40	241.330,21	0,00	258.721,29	0,00	0,00	258.721,29	2.857.158,90
– SERVIÇOS COMUNICAÇÃO DE DADOS	1.686.537,07	0,00	1.686.537,07	0,00	0,00	449.793,01	0,00	0,00	449.793,01	2.136.330,08
– EMPRESA BRASILEIRA DE CORREIOS	618.365,14	1.328,90	619.694,04	33.179,82	0,00	38.204,92	0,00	0,00	38.204,92	691.098,78
– SERVIÇOS DE MANUTENÇÃO	2.244.028,59	183.865,80	2.427.894,39	460.696,43	0,00	371.692,32	41.303,19	179.174,27	592.169,78	3.480.760,60
– LOCAÇÃO MÁQUINAS REPROGRÁFICAS	1.188.137,49	0,00	1.188.137,49	9.280,00	0,00	121.357,68	0,00	45.404,44	166.762,12	1.364.179,61
– DESP. IMPORTAÇÃO	41.143,69	51,62	41.195,31	0,00	0,00	11.789,99	0,00	0,00	11.789,99	52.985,30
– MATERIAS, PEÇAS E ACESSÓRIOS	1.750.390,58	148.205,11	1.898.595,69	519.572,19	0,00	116.166,19	11.092,45	136.964,31	264.222,95	2.682.380,83

DESPESAS/PROGRAMAS	DESPESAS PAGAS POR FONTE DE RECURSOS – JANEIRO A DEZEMBRO/2006				DESPESAS PAGAS POR FONTE DE RECURSOS – JANEIRO A DEZEMBRO/2006				TOTAL	TOTAL	TOTAL GERAL	
	ORÇAMENTO VIGENTE				RESTOS A PAGAR				OP. CRÉDITO	TOTAL	TOTAL	PAGO ACUM. JAN. A DEZ./06
	TESOURO	CONVÊNIOS	REC. PRÓPRIA	OP. CRÉDITO	TESOURO	CONVÊNIOS	REC. PRÓPRIA	OP. CRÉDITO				
2.3 PROGRAMA: MANUTENÇÃO DOS CAMPI (cont.)												
– MATERIAL BIBLIOGRÁFICO-PORT. UNESP 289/05	1.491.503,79	4.796,50	1.668,53	0,00	1.497.968,82	120.226,68	1.041,95	0,00	121.288,63	1.619.237,45	13.818.603,47	
– OUTROS MATERIAIS DE CONSUMO	8.644.295,72	1.725.483,64	1.427.485,44	0,00	11.797.264,80	841.538,69	859.744,43	0,00	2.021.338,67	5.137.331,27	14.440.191,54	
– DIÁRIAS	3.018.717,32	649.248,70	1.469.365,25	0,00	5.137.331,27	0,00	0,00	0,00	890,615,30	4.839.400,22	867.378,26	
– OUTROS SERVIÇOS E ENCARGOS	7.502.350,99	3.309.319,41	2.737.905,84	0,00	13.549.576,24	433.258,21	351.444,58	0,00	885.436,07	890,615,30	2.788.281,40	
2.4 PROGRAMA DE INFORMATIZAÇÃO	2.625.647,16	1.051.358,05	276.958,94	0,00	3.953.964,15	623.746,58	179.129,77	0,00	885.436,07	4.839.400,22	1.183.740,56	
– MANUTENÇÃO DE COMPUTADORES	613.448,76	102.133,75	14.272,40	0,00	729.854,91	110.833,35	6.265,00	0,00	137.523,35	867.378,26	7.828.056,46	
– MATERIAIS DE CONSUMO DE INFORMATICA	1.423.132,72	725.975,85	246.351,33	0,00	2.395.459,90	223.281,00	108.331,80	0,00	392.821,50	5.692.664,00	1.943.652,22	
– AQUISIÇÃO DE SOFTWARES	589.065,68	223.248,45	16.335,21	0,00	828.649,34	289.632,23	64.532,97	0,00	355.091,22	12.606,93	191.740,24	
2.5 PROGRAMA SUBVENÇÕES	7.631.268,66	0,00	184.180,87	0,00	7.815.449,53	12.606,93	0,00	0,00	12.606,93	7.828.056,46	5.692.664,00	
– FUNDUNESP	5.652.664,00	0,00	40.000,00	0,00	5.692.664,00	0,00	0,00	0,00	0,00	5.692.664,00	1.943.652,22	
– FEJ/EDITORA DA UNESP	1.846.969,82	0,00	96.682,40	0,00	1.943.652,22	0,00	0,00	0,00	0,00	1.943.652,22	191.740,24	
– OUTRAS SUBVENÇÕES	131.634,84	0,00	47.498,47	0,00	179.133,31	12.606,93	0,00	0,00	12.606,93	191.740,24	22.489.841,96	
3. INVESTIMENTOS	4.379.729,61	2.001.088,03	8.912.654,43	2.830.388,93	18.123.841,00	1.268.856,13	1.253.359,14	0,00	4.366.000,96	22.489.841,96	12.611.421,53	
3.1 PLANO DE OBRAS E INFRAESTRUTURA	2.344.914,35	737.938,78	4.940.617,89	2.830.388,93	10.853.859,95	730.448,67	810.837,29	0,00	1.757.561,58	12.611.421,53	12.611.421,53	
– AQUISIÇÃO CONSTRUÇÃO E REFORMAS DE IMÓVEIS	2.344.914,35	737.938,78	4.940.617,89	2.830.388,93	10.853.859,95	730.448,67	810.837,29	0,00	1.757.561,58	12.611.421,53	1.290,00	
3.2 PROGRAMA BIBLIOTECAS	0,00	0,00	1.290,00	0,00	1.290,00	0,00	0,00	0,00	0,00	1.290,00	1.290,00	
– AQUISIÇÃO DE LIVROS E PERIÓDICOS	0,00	0,00	1.290,00	0,00	1.290,00	0,00	0,00	0,00	0,00	1.290,00	4.192.001,83	
3.3 PROGRAMA DE INFORMATIZAÇÃO	1.072.713,26	668.063,02	2.009.409,67	0,00	3.750.185,95	96.742,00	253.485,88	0,00	441.815,88	4.192.001,83	4.192.001,83	
– EQUIPOTOS DE INFORMATICA	1.072.713,26	668.063,02	2.009.409,67	0,00	3.750.185,95	96.742,00	253.485,88	0,00	441.815,88	4.192.001,83	5.685.128,60	
3.4 OUTROS EQUIPOTOS E MATERIAL PERMANENTE	962.102,00	595.066,23	1.961.336,87	0,00	3.518.505,10	441.665,46	189.035,97	0,00	2.166.623,50	5.685.128,60	992.080,52	
4. DÍVIDA CONTRATADA	10.988.559,49	0,00	0,00	0,00	10.988.559,49	992.080,52	0,00	0,00	992.080,52	11.980.640,01	400.469,79	
– ACORDO BRASIL FRANÇA	400.469,79	0,00	0,00	0,00	400.469,79	0,00	0,00	0,00	0,00	400.469,79	796.240,67	
– PARCELAMENTO INSS	796.240,67	0,00	0,00	0,00	796.240,67	0,00	0,00	0,00	0,00	796.240,67	1.586.742,62	
– PARCELAMENTO IPESP	594.662,10	0,00	0,00	0,00	594.662,10	992.080,52	0,00	0,00	992.080,52	1.586.742,62	4.024.967,68	
– PARCELAMENTO PASEP	4.024.967,68	0,00	0,00	0,00	4.024.967,68	0,00	0,00	0,00	0,00	4.024.967,68	3.044.376,48	
– PARCELAMENTO IAMSPE	3.044.376,48	0,00	0,00	0,00	3.044.376,48	0,00	0,00	0,00	0,00	3.044.376,48	2.050.587,73	
– OPERAÇÃO ALEMANTHA	2.050.587,73	0,00	0,00	0,00	2.050.587,73	0,00	0,00	0,00	0,00	2.050.587,73	77.255,04	
– BNDES	77.255,04	0,00	0,00	0,00	77.255,04	0,00	0,00	0,00	0,00	77.255,04	8.301,93	
5. SENTENÇAS JUDICIAIS	117.560,55	0,00	0,00	0,00	117.560,55	8.101,93	200,00	0,00	8.301,93	125.862,48	27.733.510,36	
TOTAL GERAL	950.865.829,11	27.913.830,56	18.080.810,22	2.830.388,93	999.690.858,82	20.595.392,10	3.214.275,36	0,00	27.733.510,36	1.027.424.369,18		

Nota:

1 Valores correntes, em R\$.

Total Geral por Fonte

Tesouro = 971.461.221,21

Convênios = 31.737.673,46

Recursos Próprios = 21.395.085,58

Operações de Crédito = 2.830.388,93

TOTAL = 1.027.424.369,18

Tabela 6.06 – Execução Financeira¹ do Exercício de 2007.

DESPESAS/PROGRAMAS	DESPESAS PAGAS POR FONTE DE RECURSOS – JANEIRO A DEZEMBRO/2007					DESPESAS PAGAS POR FONTE DE RECURSOS – JANEIRO A DEZEMBRO/2007					TOTAL GERAL PAGO ACUM. NO ANO 2007
	ORÇAMENTO VIGENTE					RESTOS A PAGAR					
	TESOURO	CONVÊNIO	REC. PRÓPRIA	OP. CRÉDITO	TOTAL	TESOURO	CONVÊNIO	REC. PRÓPRIA	OP. CRÉDITO	TOTAL	
1. DESP. PESSOAL E REFLEXOS	878.289.579,48	0,00	333.463,40	0,00	878.623.042,88	19.567.934,80	0,00	0,00	0,00	19.567.934,80	898.190.977,68
1.1 VENCIMENTOS	851.279.483,42	0,00	333.463,40	0,00	851.612.946,82	19.552.978,95	0,00	0,00	0,00	19.552.978,95	871.165.925,77
– PESSOAL ATIVO	588.640.592,43	0,00	333.463,40	0,00	588.974.055,83	15.742.834,90	0,00	0,00	0,00	15.742.834,90	604.716.890,73
– INATIVOS	255.674.079,65	0,00	0,00	0,00	255.674.079,65	3.661.684,28	0,00	0,00	0,00	3.661.684,28	259.335.763,93
– PLANTÕES MÉDICOS	5.423.548,17	0,00	0,00	0,00	5.423.548,17	0,00	0,00	0,00	0,00	0,00	5.423.548,17
– PLANTÕES MÉDICO-VETERINÁRIOS	0,00	0,00	0,00	0,00	0,00	0,00	0,00	0,00	0,00	0,00	0,00
– PLANTÕES AUTÔNOMOS (MÉDICOS)	1.541.263,17	0,00	0,00	0,00	1.541.263,17	148.459,77	0,00	0,00	0,00	148.459,77	1.689.722,94
1.2 ENCARGOS	27.010.096,06	0,00	0,00	0,00	27.010.096,06	14.955,85	0,00	0,00	0,00	14.955,85	27.025.051,91
– PESSOAL ATIVO	27.010.096,06	0,00	0,00	0,00	27.010.096,06	14.955,85	0,00	0,00	0,00	14.955,85	27.025.051,91
– IPESP	0,00	0,00	0,00	0,00	0,00	0,00	0,00	0,00	0,00	0,00	0,00
– INSS	11.280.477,18	0,00	0,00	0,00	11.280.477,18	12.766,18	0,00	0,00	0,00	12.766,18	11.293.243,36
– FGTS	4.401.304,10	0,00	0,00	0,00	4.401.304,10	2.189,67	0,00	0,00	0,00	2.189,67	4.403.493,77
– PASEP	11.328.314,78	0,00	0,00	0,00	11.328.314,78	0,00	0,00	0,00	0,00	0,00	11.328.314,78
– INATIVOS	0,00	0,00	0,00	0,00	0,00	0,00	0,00	0,00	0,00	0,00	0,00
– IPESP	0,00	0,00	0,00	0,00	0,00	0,00	0,00	0,00	0,00	0,00	0,00
2. DESPESAS DE CUSTEIO	102.321.090,33	29.401.370,64	9.098.310,85	0,00	140.820.771,82	8.923.883,50	900.950,34	1.956.866,47	0,00	11.781.700,31	152.602.472,13
2.1 PROGRAMA PROAS	14.968.861,23	0,00	12.633,80	0,00	14.981.495,03	222.048,12	0,00	0,00	0,00	222.048,12	15.203.543,15
– VALE ALIMENTAÇÃO	6.747.792,02	0,00	0,00	0,00	6.747.792,02	0,00	0,00	0,00	0,00	0,00	6.747.792,02
– VALE TRANSPORTE	3.393.970,81	0,00	12.633,80	0,00	3.406.604,61	57.188,19	0,00	0,00	0,00	57.188,19	3.463.792,80
– CENTRO CONV. INFANTIL	2.197.555,40	0,00	0,00	0,00	2.197.555,40	164.859,93	0,00	0,00	0,00	164.859,93	2.362.415,33
– MAIS UNESP	2.629.543,00	0,00	0,00	0,00	2.629.543,00	0,00	0,00	0,00	0,00	0,00	2.629.543,00
2.2 PROGRAMA - ASSISTÊNCIA AO ESTUDANTE	9.442.052,38	22.766.162,15	911.267,44	0,00	33.119.481,97	733.688,67	334.727,00	40.950,00	0,00	1.109.365,67	34.228.847,64
– BOLSA DE APOIO AO ESTUDANTE	3.096.851,47	16.781,50	243.117,93	0,00	3.356.730,90	291.742,80	0,00	16.150,00	0,00	307.892,80	3.664.623,70
– BOLSA INCENTIVO TÉCNICO ACADÊMICO	758.026,92	25.207,19	50.112,57	0,00	833.346,68	60.113,05	13.200,00	4.600,00	0,00	77.913,05	911.259,73
– OUTRAS MODALIDADES	2.196.492,17	22.724.173,46	602.376,94	0,00	25.523.032,57	147.456,07	321.527,00	20.200,00	0,00	489.183,07	26.012.215,64
– AUXÍLIO MORADIA	2.873.898,07	0,00	400,00	0,00	2.874.238,07	226.676,75	0,00	0,00	0,00	226.676,75	3.100.914,82
– AUXÍLIO ALUGUEL	516.873,75	0,00	15.260,00	0,00	532.133,75	7.700,00	0,00	0,00	0,00	7.700,00	539.833,75
2.3 PROGRAMA - MANUTENÇÃO DOS CAMPI	67.045.630,58	5.856.690,88	7.808.540,56	0,00	80.710.862,02	6.765.599,49	420.586,75	1.771.323,37	0,00	8.957.509,61	89.668.371,63
– UTILIDADE PÚBLICA	17.570.824,40	0,00	170.551,87	0,00	17.741.376,27	1.584.367,78	0,00	82.895,55	0,00	1.667.263,33	19.408.629,60
– COMBUSTÍVEIS E LUBRIF.	3.466.677,38	30.246,21	198.909,23	0,00	3.695.832,82	270.040,50	0,00	21.205,81	0,00	291.246,31	3.987.079,13
– GÊNEROS ALIMENTÍCIOS	1.294.797,80	2.112,70	339.627,94	0,00	1.636.538,44	93.925,92	91,55	17.383,02	0,00	111.400,49	1.747.938,93
– MEDICAMENTOS	4.178.116,40	53.576,01	106.936,78	0,00	4.338.629,19	288.929,83	9.545,86	6.808,52	0,00	305.284,21	4.643.913,40
– SERVIÇOS DE LIMPEZA	6.685.216,34	0,00	0,00	0,00	6.685.216,34	783.681,40	0,00	259.069,33	0,00	1.042.750,73	7.727.967,07
– SERVIÇOS DE VIGILÂNCIA	1.376.255,84	0,00	10.825,98	0,00	1.387.081,82	241.823,13	0,00	7.423,22	0,00	249.246,35	1.636.328,17
– ALUGUÉIS	194.759,64	330,00	1.600,00	0,00	196.689,64	21.325,44	0,00	276.130,21	0,00	297.455,65	494.145,29
– SERVIÇOS COMUNICAÇÃO DE DADOS	154.241,80	0,00	0,00	0,00	154.241,80	127.115,98	0,00	0,00	0,00	127.115,98	281.357,78
– EMPRESA BRASILEIRA DE CORREIOS	666.558,63	3.195,70	33.488,13	0,00	703.242,46	41.143,23	0,00	0,00	0,00	41.143,23	744.385,69
– SERVIÇOS DE MANUTENÇÃO	2.349.364,61	169.666,69	512.784,32	0,00	3.031.815,62	636.564,56	31.413,87	219.346,22	0,00	887.324,65	3.919.140,27
– LOCAÇÃO MÁQUINAS REPROGRÁFICAS	1.103.498,30	630,00	1.200,00	0,00	1.105.268,30	156.400,53	0,00	0,00	0,00	156.400,53	1.261.668,83
– DESP. IMPORTAÇÃO	80.215,92	0,00	16.718,40	0,00	96.934,32	13.302,24	0,00	0,00	0,00	13.302,24	110.236,56
– MATERIAS, PEÇAS E ACESSÓRIOS	1.663.448,64	126.100,72	464.541,31	0,00	2.254.090,67	209.742,53	6.787,60	55.654,63	0,00	272.184,76	2.526.275,43

DESPESAS/PROGRAMAS	DESPESAS PAGAS POR FONTE DE RECURSOS – JANEIRO A DEZEMBRO/2007				DESPESAS PAGAS POR FONTE DE RECURSOS – JANEIRO A DEZEMBRO/2007				TOTAL GERAL PAGO ACUM. NO ANO 2007																
	ORÇAMENTO VIGENTE		RESTOS A PAGAR		RESOUBRO		CONVÊNIO																		
	TESOURO	CONVÊNIO	REC. PRÓPRIA	OP. CRÉDITO	TOTAL	TESOURO	CONVÊNIO	REC. PRÓPRIA		OP. CRÉDITO	TOTAL														
2.3 PROGRAMA: MANUTENÇÃO DOS CAMPI (cont.)																									
– MATERIAL BIBLIOGRÁFICO-PORT. UNESP 289/05	1.418.924,43	5.060,14	5.517,15	0,00	1.429.501,72	5.716,20	90,00	16.224,34	0,00	22.030,54	1.451.532,26														
– OUTROS MATERIAIS DE CONSUMO	11.690.990,99	1.323.781,18	1.985.562,23	0,00	15.000.294,40	1.340.774,72	268.559,36	461.087,60	0,00	2.070.421,88	17.070.716,08														
– DIÁRIAS	3.955.175,83	726.005,86	1.081.793,27	0,00	5.762.974,96	0,00	2.156,00	0,00	0,00	2.156,00	5.765.130,96														
– OUTROS SERVIÇOS E ENCARGOS	9.196.663,63	3.415.985,67	2.878.483,95	0,00	15.491.133,25	950.755,50	101.942,51	348.094,92	0,00	1.400.792,93	16.891.926,18														
2.4 PROGRAMA DE INFORMATIZAÇÃO	3.056.063,46	778.517,61	212.169,05	0,00	4.046.750,12	1.201.547,22	145.636,59	134.693,12	0,00	1.481.876,93	5.528.627,05														
– MANUTENÇÃO DE COMPUTADORES	496.377,63	64.480,03	16.506,39	0,00	577.364,05	86.984,05	4.806,00	4.658,61	0,00	96.448,66	673.812,71														
– MATERIAIS DE CONSUMO DE INFORMÁTICA	1.542.533,75	672.398,31	142.224,82	0,00	2.357.156,88	316.111,76	117.233,09	73.878,80	0,00	507.223,65	2.864.380,53														
– AQUISIÇÃO DE SOFTWARES	1.017.152,08	41.639,27	53.437,84	0,00	1.112.229,19	798.451,41	23.597,50	56.155,71	0,00	878.204,62	1.990.433,81														
2.5 PROGRAMA SUBVENÇÕES	7.808.482,68	0,00	153.700,00	0,00	7.962.182,68	1.000,00	0,00	9.899,98	0,00	10.899,98	7.973.082,66														
– FUNDUNESP	5.666.750,95	0,00	110.000,00	0,00	5.776.750,95	0,00	0,00	0,00	0,00	0,00	5.776.750,95														
– FEU EDITORA DA UNESP	1.965.155,92	0,00	30.500,00	0,00	1.995.655,92	0,00	0,00	0,00	0,00	0,00	1.995.655,92														
– OUTRAS SUBVENÇÕES	176.575,81	0,00	13.200,00	0,00	189.775,81	1.000,00	0,00	9.899,98	0,00	10.899,98	200.675,79														
3. INVESTIMENTOS	6.289.212,01	888.339,42	10.384.197,93	11.882.860,61	29.424.609,97	2.196.802,45	3.308.478,73	6.375.770,47	1.711.789,65	13.592.841,30	43.017.451,27														
3.1 PLANO DE OBRAS E INFRAESTRUTURA	2.264.941,09	456.260,04	6.518.299,70	11.882.860,61	21.122.361,44	816.291,95	1.857.560,12	4.421.423,67	1.711.789,65	8.807.065,39	29.929.426,83														
– AQUISIÇÃO CONSTRUÇÃO E REFORMAS DE IMÓVEIS	2.264.941,09	456.260,04	6.518.299,70	11.882.860,61	21.122.361,44	816.291,95	1.857.560,12	4.421.423,67	1.711.789,65	8.807.065,39	29.929.426,83														
3.2 PROGRAMA BIBLIOTECAS	0,00	0,00	229,00	0,00	229,00	0,00	0,00	0,00	0,00	0,00	229,00														
– AQUISIÇÃO DE LIVROS E PERIÓDICOS	0,00	0,00	229,00	0,00	229,00	0,00	0,00	0,00	0,00	0,00	229,00														
3.3 PROGRAMA DE INFORMATIZAÇÃO	1.170.144,17	167.632,88	1.255.779,13	0,00	2.593.556,18	747.149,70	442.454,58	865.476,89	0,00	2.055.081,17	4.648.637,35														
– EQUIPOS DE INFORMÁTICA	1.170.144,17	167.632,88	1.255.779,13	0,00	2.593.556,18	747.149,70	442.454,58	865.476,89	0,00	2.055.081,17	4.648.637,35														
3.4 OUTROS EQUIPOS E MATERIAL PERMANENTE	2.834.126,75	264.446,50	2.609.890,10	0,00	5.708.463,35	633.360,80	1.008.464,03	1.088.869,91	0,00	2.730.694,74	8.439.158,09														
– VEÍCULOS	1.352.550,00	0,00	292.850,00	0,00	1.645.400,00	0,00	0,00	0,00	0,00	0,00	1.645.400,00														
– OUTROS BENS MÓVEIS	1.481.576,75	264.446,50	2.317.040,10	0,00	4.063.063,35	633.360,80	1.008.464,03	1.088.869,91	0,00	2.730.694,74	6.793.758,09														
4. DÍVIDA CONTRATADA	11.050.347,59	0,00	0,00	0,00	11.050.347,59	0,00	0,00	0,00	0,00	0,00	11.050.347,59														
– ACORDO BRASIL FRANÇA	355.938,58	0,00	0,00	0,00	355.938,58	0,00	0,00	0,00	0,00	0,00	355.938,58														
– PARCELAMENTO INSS	815.121,04	0,00	0,00	0,00	815.121,04	0,00	0,00	0,00	0,00	0,00	815.121,04														
– PARCELAMENTO IPESP	0,00	0,00	0,00	0,00	0,00	0,00	0,00	0,00	0,00	0,00	0,00														
– PARCELAMENTO PASEP	4.414.708,54	0,00	0,00	0,00	4.414.708,54	0,00	0,00	0,00	0,00	0,00	4.414.708,54														
– PARCELAMENTO IAMSPE	3.109.941,00	0,00	0,00	0,00	3.109.941,00	0,00	0,00	0,00	0,00	0,00	3.109.941,00														
– OPERAÇÃO ALEMANHA	2.027.278,79	0,00	0,00	0,00	2.027.278,79	0,00	0,00	0,00	0,00	0,00	2.027.278,79														
– BNDES	327.359,64	0,00	0,00	0,00	327.359,64	0,00	0,00	0,00	0,00	0,00	327.359,64														
5. SENTENÇAS JUDICIAIS	163.631,33	0,00	0,00	0,00	163.631,33	6.889,69	0,00	0,00	0,00	6.889,69	170.521,02														
TOTAL GERAL	988.093.860,74	30.289.710,06	19.815.972,18	11.882.860,61	1.060.082.403,59	30.695.510,44	4.209.429,07	8.332.636,94	1.711.789,65	44.949.366,10	1.105.031.769,69														

Nota:

1º Valores correntes, em R\$.

Total Geral por Fonte

Tesouro = 1.028.789.371,18

Convênios = 34.499.139,13

Recursos Próprios = 28.148.609,12

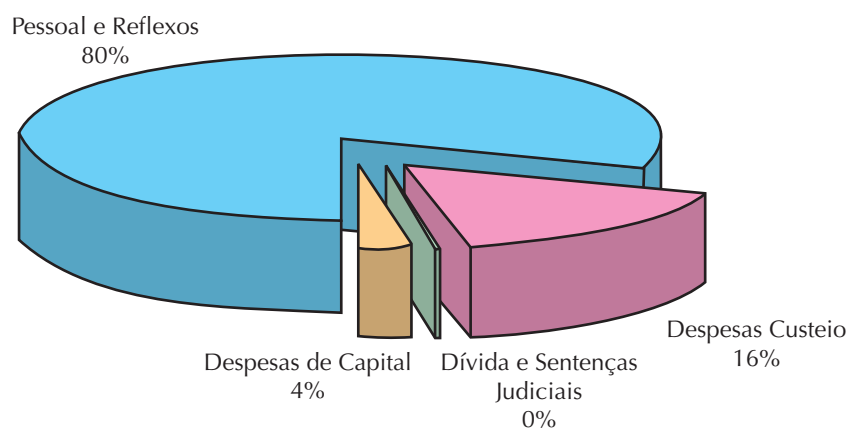
Operações de Crédito = 13.594.650,26

TOTAL = 1.105.031.769,69

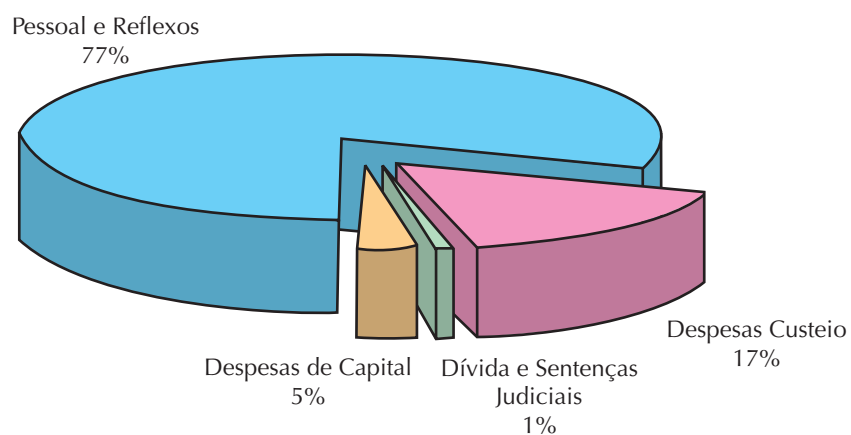
Tabela 6.07 – Execução Financeira¹ do Exercício de 2008.

DESPESAS/PROGRAMAS	EXECUÇÃO FINANCEIRA POR FONTE DE RECURSOS - 2008					EXECUÇÃO FINANCEIRA POR FONTE DE RECURSOS - 2008					TOTAL PAGO ACUM.
	ORÇAMENTO VIGENTE					RESTOS A PAGAR					
	TESOURO	CONVÊNIOS	REC. PRÓPRIA	OP. CRÉDITO	TOTAL	TESOURO	CONVÊNIOS	REC. PRÓPRIA	OP. CRÉDITO	TOTAL	
1. DESP. PESSOAL E REFLEXOS	859.964.828,60	0,00	421.155,72	0,00	860.385.984,32	73.089.296,90	0,00	0,00	0,00	73.089.296,90	933.475.281,22
1.1 VENCIMENTOS	710.474.985,78	0,00	421.155,72	0,00	710.895.741,50	61.127.311,79	0,00	0,00	0,00	61.127.311,79	772.023.053,29
– PESSOAL ATIVO	626.573.982,54	0,00	421.155,72	0,00	626.995.138,26	54.080.685,85	0,00	0,00	0,00	54.080.685,85	681.075.824,11
– INATIVOS	76.291.858,78	0,00	0,00	0,00	76.291.858,78	6.422.834,23	0,00	0,00	0,00	6.422.834,23	82.714.693,01
– PLANTÕES MÉDICOS PAGOS PELA FOLHA	5.839.137,64	0,00	0,00	0,00	5.839.137,64	470.926,95	0,00	0,00	0,00	470.926,95	6.310.064,59
– PLANTÕES MÉDICO-VETERINÁRIOS	0,00	0,00	0,00	0,00	0,00	0,00	0,00	0,00	0,00	0,00	0,00
– PLANTÕES AUTÔNOMOS (MÉDICOS)	1.769.606,82	0,00	0,00	0,00	1.769.606,82	152.864,76	0,00	0,00	0,00	152.864,76	1.922.471,58
1.2 ENCARGOS	149.490.242,82	0,00	0,00	0,00	149.490.242,82	11.961.985,11	0,00	0,00	0,00	11.961.985,11	161.452.227,93
– PESSOAL ATIVO	148.858.398,42	0,00	0,00	0,00	148.858.398,42	11.961.985,11	0,00	0,00	0,00	11.961.985,11	160.820.383,53
– CONTRIB. PATRONAL SPREVE (VIDE NOTA)	117.343.171,89	0,00	0,00	0,00	117.343.171,89	10.417.143,79	0,00	0,00	0,00	10.417.143,79	127.760.315,68
– INSS	12.995.759,93	0,00	0,00	0,00	12.995.759,93	1.001.609,42	0,00	0,00	0,00	1.001.609,42	13.997.369,35
– FGTS	4.552.411,28	0,00	0,00	0,00	4.552.411,28	543.231,90	0,00	0,00	0,00	543.231,90	5.095.643,18
– PASEP	13.967.055,32	0,00	0,00	0,00	13.967.055,32	0,00	0,00	0,00	0,00	0,00	13.967.055,32
– INATIVOS	631.844,40	0,00	0,00	0,00	631.844,40	0,00	0,00	0,00	0,00	0,00	631.844,40
– TAXA DE ADMINISTRAÇÃO SPREVE	631.844,40	0,00	0,00	0,00	631.844,40	0,00	0,00	0,00	0,00	0,00	631.844,40
2. DESPESAS DE CUSTEIO	120.670.256,68	33.357.204,74	12.980.314,70	0,00	167.207.776,12	13.826.626,99	478.270,49	2.021.368,44	0,00	16.326.265,92	183.534.042,04
2.1 PROGRAMA PROAS	16.956.067,60	0,00	4.775,40	0,00	16.960.843,00	831.855,08	0,00	0,00	0,00	831.855,08	17.792.698,08
– VALE ALIMENTAÇÃO	9.968.834,14	0,00	0,00	0,00	9.968.834,14	606.361,44	0,00	0,00	0,00	606.361,44	10.575.195,58
– VALE TRANSPORTE	3.066.600,95	0,00	4.775,40	0,00	3.071.376,35	64.144,80	0,00	0,00	0,00	64.144,80	3.135.521,15
– CENTRO CONV. INFANTIL	1.939.308,01	0,00	0,00	0,00	1.939.308,01	161.348,84	0,00	0,00	0,00	161.348,84	2.100.656,85
– MAIS UNESP	1.981.324,50	0,00	0,00	0,00	1.981.324,50	0,00	0,00	0,00	0,00	0,00	1.981.324,50
2.2 PROGRAMA-ASSISTÊNCIA AO ESTUDANTE	11.360.317,83	26.341.478,63	3.377.411,21	0,00	41.079.207,67	864.903,02	58.155,94	20.064,00	0,00	943.122,96	42.022.330,63
– BOLSA DE APOIO AO ESTUDANTE	3.648.712,75	8.595.923,43	1.041.858,43	0,00	13.287.494,61	245.488,64	0,00	15.264,00	0,00	260.752,64	13.548.247,25
– BOLSA INCENTIVO TÉCNICO ACADÊMICO	893.595,06	8.824,95	130.171,92	0,00	1.032.591,93	96.898,64	0,00	4.800,00	0,00	101.698,64	1.134.290,57
– OUTRAS MODALIDADES	3.083.461,97	17.736.730,25	2.199.530,86	0,00	23.019.723,08	216.878,02	58.155,94	0,00	0,00	275.033,96	23.294.757,04
– AUXÍLIO MORADIA	2.985.595,28	0,00	5.850,00	0,00	2.991.445,28	305.637,72	0,00	0,00	0,00	305.637,72	3.297.083,00
– AUXÍLIO ALUGUEL	747.952,77	0,00	0,00	0,00	747.952,77	0,00	0,00	0,00	0,00	0,00	747.952,77
2.3 PROGRAMA- MANUTENÇÃO DOS CAMPUS	77.624.106,12	6.555.133,67	9.164.266,67	0,00	93.343.506,46	10.263.003,97	332.270,90	1.795.500,14	0,00	12.390.775,01	105.734.281,47
– UTILIDADE PÚBLICA	17.892.200,43	0,00	2.380,14	0,00	17.894.580,57	954.692,03	0,00	148.624,40	0,00	1.103.316,43	18.997.897,00
– COMBUSTÍVEIS E LUBRIF.	3.994.322,17	26.873,86	234.015,46	0,00	4.255.811,49	306.804,46	0,00	8.331,14	0,00	315.135,60	4.570.947,09
– GÊNEROS ALIMENTÍCIOS	2.136.169,74	224,70	430.956,46	0,00	2.567.350,90	262.130,85	0,00	0,00	0,00	262.130,85	2.829.481,75
– MEDICAMENTOS	4.381.652,76	53.380,54	139.628,65	0,00	4.574.661,95	794.912,40	13.908,14	30.513,45	0,00	839.333,99	5.413.995,94
– SERVIÇOS DE LIMPEZA	7.619.566,15	0,00	1.400,00	0,00	7.620.966,15	1.192.347,10	0,00	388,00	0,00	1.192.735,10	8.813.701,25
– SERVIÇOS DE VIGILÂNCIA	1.652.565,45	0,00	2.359,20	0,00	1.654.924,65	191.868,02	0,00	82.227,78	0,00	274.095,80	1.929.020,45
– ALUGUÉIS	207.087,13	0,00	0,00	0,00	207.087,13	22.730,59	0,00	0,00	0,00	22.730,59	229.817,72
– SERVIÇOS COMUNICAÇÃO DE DADOS	700.528,89	0,00	0,00	0,00	700.528,89	0,00	0,00	0,00	0,00	0,00	700.528,89
– EMPRESA BRASILEIRA DE CORREIOS	762.337,66	2.379,62	10.556,04	0,00	775.273,32	45.712,61	0,00	0,00	0,00	45.712,61	820.985,93
– SERVIÇOS DE MANUTENÇÃO	3.073.254,64	188.632,45	362.137,11	0,00	3.625.024,20	884.437,38	20.648,61	194.313,24	0,00	1.099.399,23	4.724.423,43
– LOCAÇÃO MÁQUINAS REPROGRÁFICAS	1.032.069,03	0,00	(381,40)	0,00	1.031.687,63	163.906,70	0,00	1.020,30	0,00	164.927,00	1.196.614,63
– DESP. IMPORTAÇÃO	234.064,80	285,43	4.886,08	0,00	239.216,31	7.052,23	0,00	0,00	0,00	7.052,23	246.268,54
– MATERIAS, PEÇAS E ACESSÓRIOS	2.241.330,22	110.111,48	496.462,69	0,00	2.847.904,39	288.653,36	7.760,24	131.284,10	0,00	427.697,70	3.275.602,09

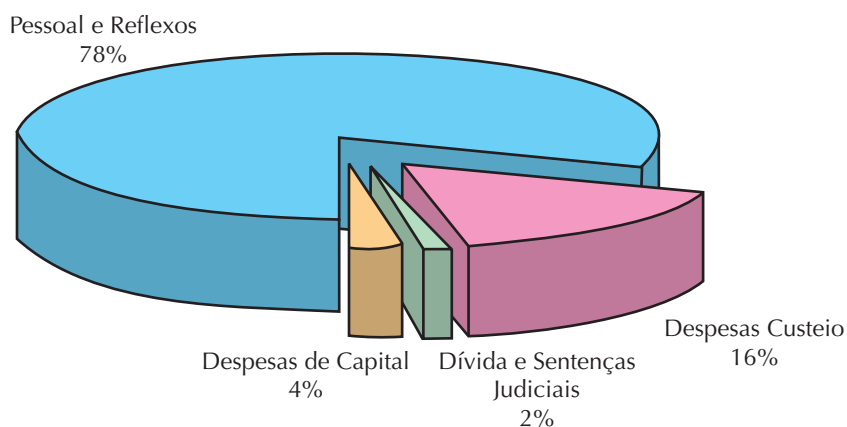
Despesas Realizadas em 2002



Despesas Realizadas em 2003

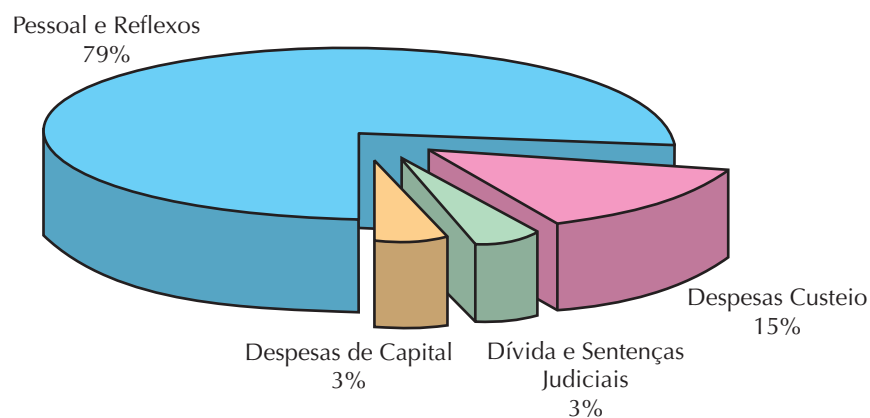


Despesas Realizadas em 2004

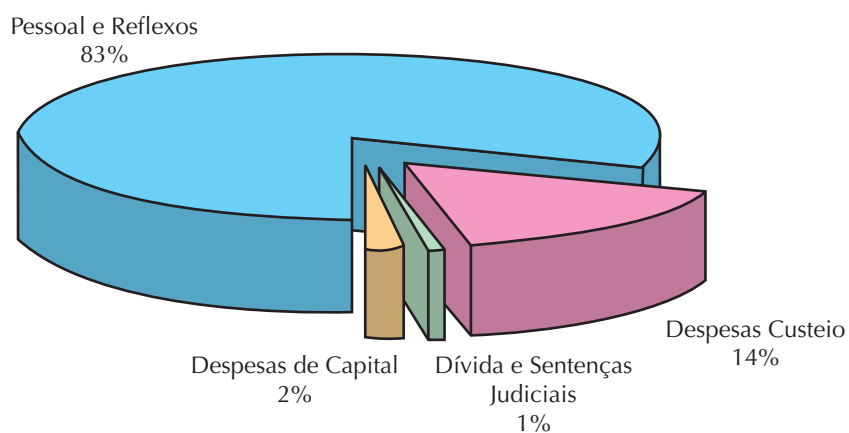


DESPESAS/ANO	2002	2003	2004
	(VALORES EM R\$ MIL, A PREÇOS CORRENTES)		
PESSOAL E REFLEXOS	550.992	636.990	714.877
DESPESAS DE CUSTEIO	115.004	138.167	143.069
DÍVIDA E SENT. JUDICIAIS	2.923	10.241	20.296
DESPESAS DE CAPITAL	30.987	42.949	33.398
TOTAL DAS DESPESAS	699.906	828.347	911.640

Despesas Realizadas em 2005

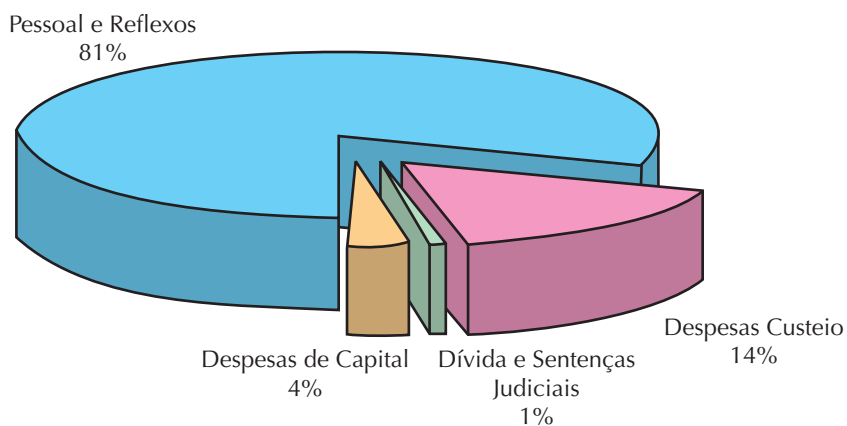


Despesas Realizadas em 2006

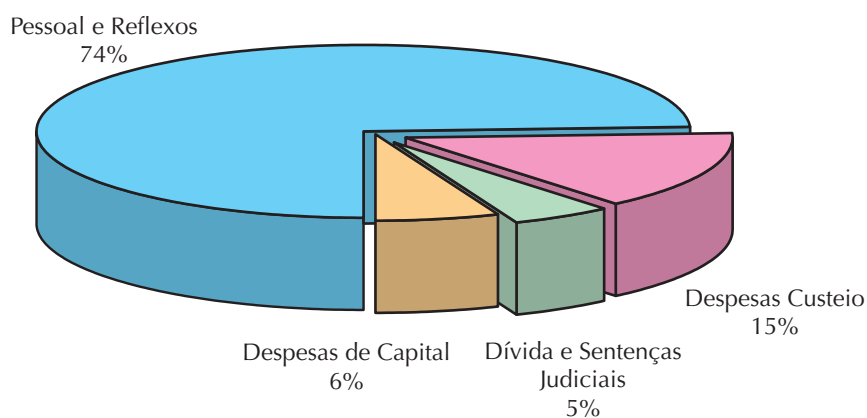


DESPESAS/ANO	2005	2006
	(VALORES EM R\$ MIL, A PREÇOS CORRENTES)	
PESSOAL E REFLEXOS	765.851	853.561
DESPESAS DE CUSTEIO	141.229	139.267
DÍVIDA E SENT. JUDICIAIS	25.775	12.106
DESPESAS DE CAPITAL	28.956	22.490
TOTAL DAS DESPESAS	961.811	1.027.424

Despesas Realizadas em 2007



Despesas Realizadas em 2008



DESPESAS/ANO	2007	2008
	(VALORES EM R\$ MIL, A PREÇOS CORRENTES)	
PESSOAL E REFLEXOS	898.191	933.476
DESPESAS DE CUSTEIO	152.602	183.534
DÍVIDA E SENT. JUDICIAIS	11.221	62.437
DESPESAS DE CAPITAL	43.018	76.866
TOTAL DAS DESPESAS	1.105.032	1.256.313

Tabela 7.01 – Área Física e Construída por Unidade – 2008.

UNIDADES DA UNESP		
FOARaç	F	293.264,81
	C	36.551,02
FCLAr	F	296.430,90
	C	18.428,08
FCFAr	F	-
	C	9.784,99
FOAr	F	7.298,80
	C	19.129,02
IQAr	F	52.727,12
	C	20.214,42
FCLAs	F	251.991,50
	C	21.178,13
AGBa	F	4.626.072,00
	C	32.353,28
AGBo	F	26.803.912,49
	C	15.580,66
FMBo	F	-
	C	45.978,19
FMVZBo	F	-
	C	44.740,44
IBBo	F	-
	C	25.153,91
FCABo	F	-
	C	32.951,53
FHSSFr	F	213.083,60
	C	12.962,00
FEG	F	175.789,00
	C	14.638,38
FEIS	F	16.974.120,00
	C	92.966,59
FCAVJ	F	8.289.200,00
	C	115.376,67
FFCMA	F	352.345,43
	C	15.813,40
FCTPP	F	380.827,50
	C	24.589,10
IBRC	F	1.105.037,10
	C	27.041,41
IGCERC	F	44.170,00
	C	24.612,81
IBILCE	F	1.341.557,99
	C	36.233,30
FOSJC	F	16.407,45
	C	12.817,91
IASP	F	5.505,21
	C	3.266,00
IFTSP	F	6.552,00
	C	1.818,00
REITORIA	F	28.746,30
	C	13.344,84
TOTAL	F	61.265.039,20
TOTAL	C	717.524,08

F = Física; C = Construída.

Obs.: (*) Área física de Botucatu somadas na AGBO.

CÂMPUS EXPERIMENTAIS DA UNESP		
CE - DRACENA	F	90.452,38
	C	3.022,00
CE - ITAPEVA	F	88.973,33
	C	4.831,00
CE - OURINHOS	F	60.000,00
	C	1.850,00
CE - REGISTRO	F	887.375,10
	C	4.752,81
CE - SÃO VICENTE	F	14.308,70
	C	3.253,00
CE - ROSANA	F	10.301,21
	C	2.088,92
CE - SOROCABA	F	10.000,00
	C	4.380,00
CE - TUPÃ	F	42.014,63
	C	3.490,50
TOTAL	F	1.203.425,35
TOTAL	C	27.668,23

F = Física; C = Construída.

UNIDADES E CÂMPUS EXPERIMENTAIS / UNESP		
UNIDADES	F	61.265.039,20
	C	717.524,08
CÂMPUS EXPERIM.	F	1.203.425,35
	C	27.668,23
TOTAL	F	62.468.464,55
TOTAL	C	745.192,31

F = Física; C = Construída.

Tabela 8.01 – Benefícios vale-refeição, por Unidade (servidores atendidos) – 2004 a 2008.

UNIDADE	ANOS				
	DEZ/2004	DEZ/2005	DEZ/2006	DEZ/2007	DEZ/2008
A - UNIDADES UNIVERSITÁRIAS					
FOAç	188	181	179	176	184
FCFAr	110	108	98	87	83
FCLAr	121	118	117	113	116
FOAr	140	128	111	95	99
IOAr	83	78	69	62	65
FCLAs	114	111	110	109	115
FAACBa	43	59	57	57	69
FCBa	50	71	66	69	72
FEBa	76	82	81	82	72
FCABo	230	228	218	211	208
FMBBo	1.122	1.065	992	949	950
FMVZBo	180	175	161	161	158
IBBo	122	108	111	104	102
FHDSSFr	75	79	75	81	87
FEG	179	175	168	167	161
FEIS	282	272	254	278	153
FCAVJ	460	449	454	433	432
FFCMa	106	122	108	111	116
FCTPP	179	186	108	155	153
IBRC	145	144	134	126	145
IGCERC	125	124	124	128	132
FOSJC	94	90	85	88	86
IBILCESJRP	141	150	139	143	142
CLPSV*	21	19			
IASP	49	59	55	62	59
TOTAL	4.435	4.381	4.074	4.047	3.959
A1 - CÂMPUS EXPERIMENTAIS - UNIDADES ACADÊMICO-ADMINISTRATIVAS					
S. VICENTE*			17	18	20
DRACENA	12	11	10	17	16
ITAPEVA	10	10	11	16	18
OURINHOS	10	8	8	13	15
REGISTRO	11	11	12	13	17
ROSANA	9	9	9	15	17
SOROCABA	24	27	26	31	29
TUPÃ	9	11	7	16	16
TOTAL	85	87	100	139	148
GERAL	4.520	4.468	4.174	4.186	4.107
B - UNIDADES COMPLEMENTARES					
B1 - INSTITUTOS ESPECIAIS					
CAUNESP	13	15	15	14	12
CEA	7	6	6	6	6
CRTVCE	18	18	18	18	17
IPMet	19	15	14	15	15
SUBTOTAL	57	54	53	53	50
B2 - OUTRAS UNIDADES					
CGB	5	3	3	3	2
SUBTOTAL	5	3	3	3	2
TOTAL	62	57	56	56	52
C - UNIDADES AUXILIARES					
C1 - INSTITUTOS DE PESQUISA					
CEVAP	3	3	4	2	4
CERAT	0	0			
TOTAL	3	3	4	2	4
D - UNIDADES ADMINISTRATIVAS					
AGBa	163	153	138	136	151
AGBo	122	110	104	100	102
RUNESP	139	126	107	93	88
TOTAL	424	389	349	329	341
TOTAL GERAL	5.009	4.917	4.583	4.573	4.504

* A partir de 27/04/06 passou a denominar-se Câmpus Experimental do Litoral Paulista – Unidade do Litoral Paulista.
Obs.: Distribuição mensal.

Tabela 8.02 – Benefícios vale-transporte, por Unidade (servidores atendidos) – 2004 a 2008.

UNIDADE	ANOS				
	DEZ/2004	DEZ/2005	DEZ/2006	DEZ/2007	DEZ/2008
A - UNIDADES UNIVERSITÁRIAS					
FOAç	188	181	107	122	173
FCFAr	110	108	83	78	76
FCLAr	121	119	101	89	106
FOAr	139	126	97	84	97
IQAAr	80	78	69	60	62
FCLAs	114	111	82	78	104
FAACBa	43	58	28	25	44
FCBa	50	71	37	38	55
FEBa	76	83	46	48	65
FCABo	207	200	184	182	128
FMBa	1.124	1.063	963	925	872
FMVZBo	154	149	136	136	97
IBBo	122	108	103	96	95
FHDSSFr	75	79	75	77	86
FEG	179	175	168	167	137
FEIS	0	0	0	0	249
FCAVJ	431	416	414	392	401
FFCMa	105	104	87	86	89
FCTPP	181	186	136	133	142
IBRC	141	134	77	92	133
IGCERC	121	102	57	84	122
FOSJC	94	90	76	71	85
IBILCESJRP	140	149	133	134	122
IASP	49	60	48	50	51
CLPSV*	20	19			
TOTAL	4.064	3.969	3.307	3.247	3.591
A1 - CÂMPUS EXPERIMENTAIS - UNIDADES ACADÊMICO-ADMINISTRATIVAS					
S. VICENTE*			14	17	20
DRACENA	12	11	10	7	16
ITAPEVA	10	10	5	8	18
OURINHOS	9	8	8	13	16
REGISTRO	2	11	12	13	15
ROSANA	9	0	0	0	16
SOROCABA	23	26	22	29	24
TUPÃ	7	8	4	7	14
TOTAL	72	74	75	94	139
GERAL	4.136	4.043	3.382	3.341	3.730
B - UNIDADES COMPLEMENTARES					
B1 - INSTITUTOS ESPECIAIS					
CAUNESP	12	12	12	12	12
CEA	7	6	2	1	5
CRTVCE	18	18	12	11	16
IPMet	19	15	12	13	15
SUBTOTAL	56	51	38	37	48
B2 - OUTRAS UNIDADES					
CGB	5	3	2	3	2
SUBTOTAL	5	3	2	3	2
TOTAL	61	54	40	40	50
C - UNIDADES AUXILIARES					
C1 - INSTITUTOS DE PESQUISA					
CEVAP	3	3	3	2	4
CERAT	0	0	0	0	0
TOTAL	3	3	3	2	4
D - UNIDADES ADMINISTRATIVAS					
AGBa	162	152	105	92	133
AGBo	122	110	104	100	95
RUNESP	137	129	98	89	88
TOTAL	421	391	307	281	316
TOTAL GERAL	4.621	4.491	3.732	3.664	4.100

* A partir de 27/04/06 passou a denominar-se Câmpus Experimental do Litoral Paulista – Unidade do Litoral Paulista.

Tabela 8.03 – Número de atendimentos pelo Hospital das Clínicas, Câmpus de Botucatu – 1997 a 2008.

UNIDADES	1997	1998	1999	2000	2001	2002
PRONTUÁRIOS ABERTOS	19.363	18.653	18.110	17.620	18.162	20.240
CONSULTAS AMBULATÓRIO	246.055	191.131	191.540	169.147	193.340	206.092
CONSULTAS PS/TRIAGEM MÉDICA	102.770	158.438	164.693	166.480	172.529	182.979
CONSULTAS QUIMIOTERAPIA	4.531	7.171	5.404	5.282	5.304	6.216
CONSULTAS DIV. HEMOCENTRO	6.102	6.123	7.562	8.120	7.510	8.564
INTERNAÇÕES	14.756	14.756	17.532	16.733	16.792	18.045
ALTAS	13.771	14.263	16.831	15.940	16.055	17.368
ÓBITOS	561	525	734	772	720	709
ÓBITOS PS	188	267	153	145	111	134
CIRURGIAS	5.738	5.733	6.093	5.876	6.554	7.044
CIRURGIAS AMBULATÓRIO	3.310	3.097	3.731	3.360	2.873	3.076
PARTOS	1.397	1.434	1.396	1.347	1.142	1.229
NASCIMENTOS	1.419	1.454	1.414	1.331	1.137	1.241
LEITOS	352	372	345	345	345	345
LEITOS PS (ADULTO/PEDIATRIA)	27	27	27	27	27	27
LEITOS UTI (ENFERMARIA)	27	27	27	27	27	27
LEITOS UTI (P.S)	15	15	15	15	15	15
LABORATÓRIO ANÁLISE CLÍNICA	949.849	1.085.175	1.093.407	1.055.005	983.424	1.011.660
EXAMES RADIOLÓGICOS	72.963	75.086	78.582	79.439	82.720	93.324
EXAMES ANATOMO-PATOLÓGICOS	50.660	50.330	57.347	64.235	61.599	52.081
EXAMES ENDOSCÓPICOS	3.671	4.205	4.506	4.277	3.746	4.692
EXAMES SETOR FISIODIAGNÓSTICO	17.989	19.635	17.034	18.318	22.532	23.965
EXAMES SETOR REABILITAÇÃO	31.379	35.584	27.827	24.962	33.093	29.557
EXAMES RADIOTERAPIA	13.403	14.412	12.549	15.487	17.036	15.256
EXAMES SETOR MEDICINA NUCLEAR	2.775	3.531	4.013	4.052	3.862	4.454
EXAMES HEMODINÂMICOS	2.646	2.604	2.558	2.496	3.629	4.283
UNIDADE DE LITOTRIPSIA	-	-	563	-	799	869
DIÁLISE PERITONEAL AMBULATÓRIO	42	43	45	34	769	806
HEMODIÁLISE	5.828	7.493	9.378	10.522	11.492	13.271
QUIMIOTERAPIA	3.010	3.873	5.041	6.128	6.461	8.117
EXAMES DIVISÃO HEMOCENTRO	636.288	620.965	610.331	663.026	633.912	692.059
TRANSFUSÕES DIV. HEMOCENTRO	16.089	13.772	10.890	10.981	12.717	11.496
REFEIÇÕES SERVIDAS H.C.	946.835	957.954	873.734	908.751	979.121	1.014.292
ALTAS CLÍNICAS	8.239	8.627	10.835	9.855	9.509	9.926
ALTAS CIRÚRGICAS	5.532	5.636	5.996	6.085	6.622	7.442
NECRÓPSIAS	191	134	135	146	364	378
TOMOGRAFIA COMPUTADORIZADA	4.676	5.494	6.489	5.973	7.132	7.816
RESSONÂNCIA MAGNÉTICA	1.042	1.384	1.480	1.712	1.769	1.809
ULTRA-SONOGRAFIA	13.770	17.304	18.147	16.898	17.757	19.645
FUNCIONÁRIOS DO H.C.				1.348	1.325	1.310

continuação

UNIDADES	2003	2004	2005	2006	2007	2008
PRONTUÁRIOS ABERTOS	19.872	19.142	20.612	19.983	20.334	21.512
CONSULTAS AMBULATÓRIO	215.045	216.727	267.330	318.946	303.748	252.192
CONSULTAS PS/TRIAGEM MÉDICA	171.801	137.816	136.811	132.751	133.388	139.368
CONSULTAS QUIMIOTERAPIA	6.790	6.953	6.957	7.392	9.661	24.928
CONSULTAS DIV. HEMOCENTRO	10.140	10.842	12.351	13.187	15.421	14.678
INTERNAÇÕES	17.811	17.768	18.635	18.344	18.845	18.930
ALTAS	17.054	16.962	17.819	17.567	17.932	17.952
ÓBITOS	728	786	768	801	849	776
ÓBITOS PS	164	160	143	166	149	159
CIRURGIAS	7.226	7.027	7.843	7.646	8.069	8.008
CIRURGIAS AMBULATÓRIO	3.256	3.388	4.329	3.837	4.138	4.210
PARTOS	1.267	1.281	1.185	1.153	1.089	994
NASCIMENTOS	1.314	1.312	1.213	1.166	1.098	1.041
LEITOS	345	345	345	349	335	354
LEITOS PS (ADULTO/PEDIATRIA)	27	27	27	28	28	28
LEITOS UTI (ENFERMARIA)	32	37	37	46	46	51
LEITOS UTI (PS)	15	15	15	9	9	9
LABORATÓRIO ANÁLISE CLÍNICA	1.099.794	1.057.691	1.223.175	1.300.664	1.536.615	1.540.170
EXAMES RADIOLÓGICOS	94.121	91.014	105.267	98.552	103.048	102.736
EXAMES ANATOMO-PATOLÓGICOS	50.994	52.456	61.425	62.056	87.907	103.707
EXAMES ENDOSCÓPICOS	7.621	8.045	10.005	10.130	9.986	9.607
EXAMES SETOR FISIODIAGNÓSTICO	27.674	28.836	28.803	28.635	28.794	28.906
EXAMES SETOR REABILITAÇÃO	28.401	28.697	45.476	90.891	74.926	47.114
EXAMES RADIOTERAPIA	23.711	31.484	36.152	35.028	38.021	44.142
EXAMES SETOR MEDICINA NUCLEAR	3.379	3.712	4.080	3.653	3.881	3.823
EXAMES HEMODINÂMICOS	2.270	1.586	2.161	2.330	2.743	3.159
UNIDADE DE LITOTRIPSIA	798	940	2.929	2.867	4.016	2.259
DIÁLISE PERITONEAL AMBULATÓRIO	664	540	613	529	435	411
HEMODIÁLISE	14.430	16.304	20.239	20.669	21.438	18.836
QUIMIOTERAPIA	8.878	9.089	9.359	10.611	12.405	13.664
EXAMES DIVISÃO HEMOCENTRO	679.339	784.057	911.681	858.194	1.060.216	1.187.244
TRANSFUSÕES DIV. HEMOCENTRO	10.321	10.327	10.702	12.009	11.333	10.788
REFEIÇÕES SERVIDAS H.C.	984.472	915.032	1.058.835	1.106.173	1.105.364	1.084.792
ALTAS CLÍNICAS	9.695	9.818	10.066	9.883	9.616	9.666
ALTAS CIRÚRGICAS	7.359	7.177	7.753	7.684	8.316	8.406
NECRÓPSIAS	386	394	453	402	397	339
TOMOGRAFIA COMPUTADORIZADA	7.662	8.526	11.755	11.004	13.783	13.687
RESSONÂNCIA MAGNÉTICA	2.151	1.567	2.973	3.167	3.884	3.333
ULTRA-SONOGRAFIA	20.722	17.533	21.401	19.613	21.023	19.797
FUNCIONÁRIOS DO H.C.	1.256	1.281	1.260	1.239	1.213	1.184

Tabela 8.04 – Número de atendimentos Odontológicos, Câmpus de São José dos Campos – 2001 a 2008.

TIPO	2001	2002	2003	2004	2005	2006	2007	2008
CEMO - CENTRO DE ESTUDOS DOS MATERIAIS ODONTOLÓGICOS								
PACIENTES ATENDIDOS	10	12	0	0	0	0	0	0
PROCEDIMENTOS REALIZADOS	33	40	0	0	0	0	0	0
CENDRO - CENTRO DE ESTUDOS E DE DIAGNÓSTICO EM RADIOLOGIA ODONTOLÓGICA								
PANORÂMICA	1.097	1.186	1.016	1.757	1.088	926	890	900
TELERADIOGRAFIA	482	638	315	197	317	292	285	289
MÃO-PUNHO	318	472	218	183	253	275	280	256
OCLUSAL	217	194	408	75	87	80	79	153
PERIAPICAL / TRIAGEM DE PACIENTES		3.097	4.648	7.185	4.253	4.858	3.356	5.949
PERIAPICAL / PACIENTES DO CEMO						84	0	0
ATM	-	-	-	15	24	20	54	0
TOTAL	2.114	5.587	6.605	9.412	6.022	6.535	4.944	7.547
CEPO - CENTRO DE ESTUDO E PESQUISA EM ODONTOPEDIATRIA								
PACIENTES ATENDIDOS	46	31	58	68	68	38	85	123
PROCEDIMENTOS REALIZADOS	57	192	123	612	612	381	177	492
CEPOR - CENTRO DE ESTUDO E PESQUISA EM ORTODONTIA								
PACIENTES ATENDIDOS	40	38	0	0	57	73	93	10
PROCEDIMENTOS REALIZADOS	935	894	0	0	466	1.393	1.774	125
CETRADE - CENTRO DE ESTUDO DE TRAUMATISMOS DENTÁRIOS								
PACIENTES ATENDIDOS	215	128	130	116	233	242	91	98
PROCEDIMENTOS REALIZADOS	1.101	496	584	453	619	633	257	1.274
COAT - CENTRO DE OCLUSÃO E ATM								
PACIENTES ATENDIDOS	287	312	370	163	647	612	190	228
PROCEDIMENTOS REALIZADOS	7.830	7.750	3.125	1.509	1.317	2.167	2.189	2.515
OUTROS ATENDIMENTOS: FISIOTERÁPICO, FONOAUDIOLÓGICO, MÉDICO, PSICOLÓGICO	-	-	-	-	2.463	139	0	311
GAPEC - GRUPO ACADÊMICO DE PESQUISAS CLÍNICAS								
PACIENTES ATENDIDOS (DENTISTA E ENDO)	120	72	82	193	131	73	68	30
PROCEDIMENTOS REALIZADOS - IDEM ACIMA	295	414	884	907	701	450	683	383
NEAPE - NÚCLEO DE ESTUDOS E ATENDIMENTO A PACIENTES ESPECIAIS								
PACIENTES ATENDIDOS	56	56	652	324	324	284	115	72
PROCEDIMENTOS REALIZADOS	1.565	79	1.807	897	897	1.395	631	246
NETHO – NÚCLEO DE ENSINO E TREINAMENTO DE HABILIDADES ODONTOLÓGICAS								
PACIENTES ATENDIDOS	-	-	-	-	-	-	-	35
PROCEDIMENTO REALIZADOS	-	-	-	-	-	-	-	400
AEM - ATIVIDADES EXTRA MURAIAS								
PACIENTES ATENDIDOS	-	-	-	-	-	849	894	380
PROCEDIMENTOS REALIZADOS	-	-	-	-	-	2.664	1.774	1.148
SOU - SERVIÇO ODONTOLÓGICO DE URGÊNCIA (PRONTO-SOCORRO)								
PACIENTES ATENDIDOS	-	-	-	-	-	1.959	2.327	1.799
EXTENSÃO - ATENDIMENTOS CLÍNICOS REALIZADOS								
BIOCIÊNCIAS E DIAGNÓSTICO BUCAL	1.862	1.745	3.232	2.297	3.944	2.075	2.254	2.219
MATERIAIS ODONTOLÓGICOS E PRÓTESE	27.427	19.851	19.104	12.826	16.429	20.310	18.143	16.944
ODONTOLOGIA RESTAURADORA	9.155	12.509	18.634	12.420	20.469	17.393	17.798	14.677
ODONT. SOCIAL E CLÍNICA INFANTIL	22.547	21.703	14.561	11.416	16.737	12.680	11.172	11.871
DIAGNÓSTICO E CIRURGIA	27.187	22.296	16.811	12.514	11.183	14.049	11.501	6.852
TOTAL	88.178	78.104	72.342	51.473	68.762	66.507	60.868	52.563

Tabela 8.05 – Número de atendimentos Odontológicos, Câmpus de Araraquara – 2001 a 2008.

TIPOS DE ATENDIMENTOS	PACIENTES ATENDIDOS				NÚMERO DE CONSULTAS REALIZADAS				NÚMERO DE TRATAMENTOS REALIZADOS			
	2001	2002	2003	2004	2001	2002	2003	2004	2001	2002	2003	2004
ODONTOPEDIATRIA	568	853	852	883	2.224	3.529	3.316	3.248	6.418	10.761	10.405	11.654
ORTODONTIA	337	305	359	334	1.844	2.127	2.174	2.038	3.700	4.768	4.421	4.886
PÓS-GRAD. MESTR. ORTODONTIA												
EMERG. ODONTOPEDIATRIA	1.066	1.131	997	829	1.899	2.058	1.840	1.349	4.803	7.006	6.925	5.515
PÓS ODONTOPEDIATRIA	4	61	29	-	4	193	119	-	10	686	410	-
APERFEIÇOAMENTO	40	120	83	-	142	639	237	-	494	1.976	632	-
ATENÇÃO BÁSICA												
INTEGRADA	267	278	331	223	1.976	2.820	2.789	2.068	6.465	10.366	10.702	9.645
PREVENTIVA	240	241	212	219	1.106	1.051	925	944	3.581	3.188	3.098	3.064
PERIODONTIA	323	259	335	371	1.955	1.479	1.540	1.704	6.189	4.015	4.906	4.713
PÓS-GRAD. PERIODONTIA	-	155	81	74	-	503	210	178	-	1.108	655	517
ESPECIAL PERIODONTIA	87	97	10	70	165	169	11	165	418	435	21	444
ATUALIZ. PERIOD. EXTENSÃO												
CIRURGIA	1.189	1.113	923	799	2.483	2.423	1.911	1.531	8.129	8.644	6.657	4.607
CIRURGIA - AMBUL. RESIDENTES												
RADIOLOGIA	2.235	2.206	2.234	1.872	2.653	2.505	2.634	2.167	7.020	7.386	7.086	5.675
MEDICINA BUCAL	658	756	749	690	1.346	1.949	1.985	1.830	2.212	2.974	3.151	2.753
DENTISTICA	453	426	425	465	2.014	1.891	1.948	2.071	7.052	5.628	6.490	6.914
ENDODONTIA	414	489	473	471	912	1.018	1.070	1.077	4.191	4.553	5.164	4.774
PÓS-GRAD. ENDODONTIA	5	-	-	4	7	-	-	6	9	-	-	21
PÓS-GRAD. DENTÍSTICA	47	-	13	-	85	-	22	-	273	-	47	-
ESPECIAL ENDODONTIA	14	77	-	-	19	142	-	-	45	501	-	-
ESPECIAL OCLUSÃO	-	11	22	-	-	28	43	-	-	62	107	-
PRÓTESE PARC. FIXA	198	214	185	174	924	1.239	1.018	955	2.767	4.003	3.154	3.149
PRÓTESE PARC. REMOVÍVEL	182	200	204	153	1.050	1.357	1.184	1.068	3.165	3.902	3.443	3.264
PRÓTESE TOTAL	115	103	126	103	950	785	794	770	2.093	1.613	1.678	1.671
PÓS-GRAD. PRÓT. P. FIXA	9	106	287	98	20	212	887	309	44	498	2.464	948
PÓS-GRAD. PRÓT. P. REMOVÍVEL												
PÓS-GRAD. PRÓT. TOTAL												
OCLUSÃO	72	69	145	139	195	249	410	377	253	404	683	833
ESPECIAL. PRÓTESE FIXA	-	118	100	109	-	357	203	356	-	920	419	671
ESPECIAL. PRÓTESE REMOVÍVEL												
ESPECIAL. PRÓTESE TOTAL												
PÓS-GRAD. OCLUSÃO												
PESQUISA PÓS FIXA												
PESQUISA PÓS OCLUSÃO												
T.A. PRÓTESE SOB IMPLANTE												
ATEND. DE EMERGÊNCIA	2.392	2.158	2.362	2.262	3.359	3.383	3.498	3.156	7.016	9.097	8.951	8.708
ASSISTENCIA SOCIAL	2.025	2.076	1.596	646	2.289	2.233	1.742	662	2.338	2.281	1.827	663
UNAMOS FARMÁCIA												
UNAMOS LETRAS												
UNAMOS ODONTO												
UNAMOS QUÍMICA												
PRÓTESE-CENTRO PESQUISA												
PRÓTESE-ESPECIALIZAÇÃO												
ASSENTAMENTO BELA VISTA	-	-	286	335	-	-	1.121	1.041	-	-	4.694	5.044

continuação

TIPOS DE ATENDIMENTOS	PACIENTES ATENDIDOS				NÚMERO DE CONSULTAS REALIZADAS				NÚMERO DE TRATAMENTOS REALIZADOS			
	2005	2006	2007	2008	2005	2006	2007	2008	2005	2006	2007	2008
ODONTOPEDIATRIA	704	797	806	724	3.254	3.054	3.162	2.819	9.722	10.061	9.829	9.140
ORTODONTIA	363	296	304	322	2.495	1.391	1.759	1.443	5.154	3.113	3.512	3.059
PÓS-GRAD. MESTR. ORTODONTIA		217	164	128		461	486	478		754	529	499
EMERG. ODONTOPEDIATRIA	1.053	843	819	784	2.115	1.635	1.562	1.401	7.382	6.050	4.871	4.467
PÓS ODONTOPEDIATRIA	41	25	22	100	167	61	24	161	815	260	77	533
APERFEIÇOAMENTO	-	-			-	-			-	-		
ATENÇÃO BÁSICA			112				114				437	
INTEGRADA	233	219	289	232	1.993	1.906	2.384	1.722	7.299	8.095	9.581	7.068
PREVENTIVA	207	182	149	242	869	736	675	1.189	2.632	2.581	2.055	4.098
PERIODONTIA	292	295	386	207	1.393	1.564	1.854	1.163	4.213	4.945	4.565	4.267
PÓS-GRAD. PERIODONTIA	4	44	13	34	6	89	23	67	22	333	45	177
ESPECIAL PERIODONTIA	88	108	205	172	134	196	447	346	311	436	1.110	840
ATUALIZ. PERIOD. EXTENSÃO	15	-			18	-			62	-		
CIRURGIA	719	517	541	315	1.253	959	1.082	513	4.181	3.745	3.324	2.110
CIRURGIA - AMBUL. RESIDENTES			82	222			100	351			193	693
RADIOLOGIA	2.011	2.071	1.830	2.110	3.111	3.632	2.959	3.510	6.269	6.739	5.874	6.844
MEDICINA BUCAL	843	794	813	755	2.380	2.211	2.013	1.781	3.915	4.478	3.452	3.562
DENTÍSTICA	387	426	326	302	1.824	1.821	2.086	1.169	6.208	6.867	6.888	5.235
ENDODONTIA	440	418	402	396	952	942	923	965	4.919	5.450	6.155	6.937
PÓS-GRAD. ENDODONTIA	-	-	2	33	-	-	2	55	-	-	4	436
PÓS-GRAD. DENTÍSTICA	-	-		24	-	-		66	-	-		222
ESPECIAL ENDODONTIA	-	180	112		-	275	201		-	2.077	1.957	
ESPECIAL OCLUSÃO	-	41			-	96			-	222		
PRÓTESE PARC. FIXA	205	209	191	129	1.225	1.098	1.047	572	4.012	3.852	3.652	2.243
PRÓTESE PARC. REMOVÍVEL	222	207	165	84	1.367	1.237	1.090	570	3.697	3.410	2.877	1.616
PRÓTESE TOTAL	124	133	98	9	897	1.038	787	10	2.236	2.859	1.788	20
PÓS-GRAD. PRÓT. P. FIXA	129	104	110		312	246	301		974	811	1.016	
PÓS-GRAD. PRÓT. P. REMOVÍVEL		34	4			136	4			655	6	
PÓS-GRAD. PRÓT. TOTAL		21	17			56	80			218	171	
OCLUSÃO	63	80	26	61	235	255	83	200	447	498	190	381
ESPECIAL. PRÓTESE FIXA	71	53	39		142	145	91		426	348	272	
ESPECIAL. PRÓTESE REMOVÍVEL		23	35			91	98			241	222	
ESPECIAL. PRÓTESE TOTAL		51	85			184	180			438	434	
PÓS-GRAD. OCLUSÃO		43	38			109	87			299	198	
PESQUISA PÓS FIXA			1				1				8	
PESQUISA PÓS OCLUSÃO			94				214				491	
T.A. PRÓTESE SOB IMPLANTE		18		12		70		29		282		57
ATEND. DE EMERGÊNCIA	2.453	2.610	2.943	2.371	3.576	3.882	4.369	3.356	9.350	9.961	11.392	8.416
ASSISTENCIA SOCIAL	1.322	716	78	10	1.473	757	80	10	1.529	759	95	10
UNAMOS FARMÁCIA		9	121	94		214	356	284		936	1.068	884
UNAMOS LETRAS		9	242	229		334	742	688		2.410	2.217	2.066
UNAMOS ODONTO		7	64	52		165	185	158		664	543	476
UNAMOS QUÍMICA		7	93	70		208	275	212		909	800	636
PRÓTESE-CENTRO PESQUISA				393				1.347				3.283
PRÓTESE-ESPECIALIZAÇÃO				102				335				1.514
ASSENTAMENTO BELA VISTA	322	94		180	946	211		427	3.825	596		1.431

Tabela 8.06 – Número de atendimentos Odontológicos, Câmpus de Araçatuba – 2004 a 2008.

TIPOS DE ATENDIMENTOS	PACIENTES ATENDIDOS					NÚMERO DE CONSULTAS REALIZADAS					NÚMERO DE TRATAMENTOS REALIZADOS				
	2004	2005	2006	2007	2008	2004	2005	2006	2007	2008	2004	2005	2006	2007	2008
ODONTOPEDIATRIA	3.048	2.708	2.950	2.750	2.800	3.048	2.930	3.052	2.990	3.010	2.723	2.246	3.140	2.980	3.006
ORTODONTIA PREVENTIVA	350	346	334	300	320	320	311	354	310	320	410	346	338	280	310
ORTODONTIA PREVENTIVA II	480	481	486	480	470	320	861	910	920	760	410	428	432	430	422
CIRURGIA	1.602	1.088	1.210	1.100	1.090	756	440	486	490	552	1.936	1.680	1.720	1.700	1.710
CLÍNICA INTEGRADA	1.305	974	960	972	1.100	384	380	370	378	400	2.317	1.910	1.850	1.840	1.915
PERIODONTIA	1.011	35	45	60	120	350	276	300	290	311	1.231	1.222	1.100	990	1.087
RADILOGIA	2.696	2.529	2.630	2.600	2.600	368	762	720	730	732	7.002	7.675	7.600	7.620	7.240
SEMILOGIA II	560	783	780	750	780	638	480	465	490	513	939	814	824	820	810
PRÓTESE PARCIAL FIXA	275	335	336	340	360	145	237	239	260	280	272	310	345	310	335
PRÓTESE PARC. REM. II	526	181	182	190	220	512	125	136	142	195	479	134	138	140	188
PRÓTESE TOTAL	328	300	296	298	310	294	267	270	268	272	434	420	435	410	488
DENTÍSTICA I	1.395	1.196	1.080	1.120	1.010	294	115	120	116	210	2.861	1.924	1.850	1.880	1.726
DENTÍSTICA II	980	606	610	600	610	297	290	320	280	292	1.544	959	980	960	990
ENDODONTIA	484	278	270	282	310	229	319	345	320	310	685	376	389	420	397
EMERGÊNCIA	2.084	1.984	1.850	1.920	2.000	854	1.227	1.097	1.210	1.100	2.845	2.743	2.445	2.400	2.200
ODONTOLOGIA PREVENTIVA	1.037	914	830	840	760	1.557	1.138	1.050	1.042	1.210	2.382	2.004	1.900	1.880	1.915
OD. PREV. SANIT. - CL. NOTURNA	598	350	330	340	360	133	150	135	126	129	1.296	928	900	894	975
EXTENSÃO															
BEBÊ-CLÍNICA	3.605	3.990	3.700	3.760	3.810	3.680	3.890	3.550	3.480	3.680	3.605	4.032	3.800	3.810	3.822
CLÍNICA DE IDOSOS	139	130	135	136	160	429	401	410	422	410	400	415	405	416	422
ESPEC. ODONTOPEDIATRIA	2.402	1.650	1.250			2.322	1.650	1.450			2.320	2.940	2.300		
ESPEC. ENDODONTIA	342	411	360			390	532	410			439	615	508		
ESPEC. DENTÍSTICA	151	310	280			475	340	355			2.250	2.100	1.980		
ESPEC. PERIODONTIA	415	406	395			492	497	455			2.142	2.080	1.990		
ESPEC. ORTODONTIA	200	210	190	192	228	400	405	410	440	412	230	210	188	220	218
ESPEC. IMPLANTE	220	120	110	120	130	310	240	230	260	270	356	180	190	300	302

Tabela 8.07 – Número de assistências do Centro de Assistência Odontológica a Excepcionais, Câmpus de Araçatuba – 1997 a 2008.

ASSISTÊNCIAS	1997	1998	1999	2000	2001	2002	2003	2004	2005	2006	2007	2008
SOCIAL	2.769	3.187	2.017	2.288	2.777	3.252	3.553	2.374	3.124	2.440	1.778	250
PSICOLÓGICA	1.939	2.502	2.007	1.460	1.970	1.953	1.468	1.102	2.177	1.546	1.076	257
FISIOTERAPIA	809	756	876	775	1.467	1.032	1.673	1.074	1.322	1.194	828	280
FONOAUDIOLOGIA	755	1.294	1.478	469	527	397	508	338	932	940	1.013	266
TERAPIA OCUPACIONAL	881	433	815	850	1.016	1.016	1.267	917	1.480	1.007	1.008	306
ENFERMAGEM	1.317	1.315	1.761	1.949	2.072	1.216	1.423	839	858	715	862	344
MÉDICA NEUROLÓGICA	1.090	1.150	1.112	970	1.374	1.644	1.518	832	534	360	320	327
MÉDICA PEDIÁTRICA	179	248	29	-	80	17	50	51	71	46	48	42
MÉDICA CARDIOLÓGICA	1.700	1.397	1.082	595	626	621	792	548	730	3	-	608
MÉDICA ANESTESIOLÓGICA	725	730	41	74	138	162	165	86	188	157	239	2
MÉDICA ORTOPÉDICA	270	58	65	26	14	6	-	-	-	-	-	-
CLÍNICA GERAL	446	399	496	423	525	759	742	466	536	450	560	462
MÉDICA CIRURGIA PLÁSTICA	11	41	31	6	-	-	-	-	-	-	-	-
MÉDICA OTORRINOLARINGOLOGIA	-	87	175	144	239	240	317	134	263	173	140	110
ASSISTÊNCIA ODONTOLÓGICA	42.057	45.488	41.915	36.662	48.909	46.003	48.511	35.845	36.118	33.138	32.757	28.742
TOTAL	54.948	59.085	53.900	46.691	61.734	58.318	61.987	44.606	48.333	42.169	40.629	31.996

Obs.: Algumas células estão zeradas, pois não havia profissionais da referida especialidade no CAO.E.

Tabela 8.08 – Número de atendimentos e procedimentos do Centro de Assistência Odontológica a Excepcionais, Câmpus de Araçatuba – 1997 a 2008.

ITENS	1997		1998		1999		2000		2001		2002	
	A	P	A	P	A	P	A	P	A	P	A	P
ASSISTÊNCIA SOCIAL	794	2.769	823	3.187	680	2.017	616	2.288	580	2.777	712	3.252
PSICOLOGIA	785	1.939	908	2.502	739	2.007	491	1.460	554	1.970	567	1.953
FISIOTERAPIA	523	809	424	756	363	876	310	775	627	1.467	547	1.032
FONOAUDIOLOGIA	540	755	637	1.294	528	1.478	262	469	317	527	397	397
TERAPIA OCUPACIONAL	435	881	236	433	392	815	297	850	313	1.016	302	1.016
ENFERMAGEM	1.100	1.317	1.085	1.315	940	1.761	1.021	1.949	1.112	2.072	527	1.216
NEUROLOGIA	582	1.090	596	1.150	589	1.112	480	970	566	1.374	614	1.644
PEDIATRIA	177	179	237	248	29	29	-	-	80	80	17	17
CARDIOLOGIA	622	1.700	562	1.397	409	1.082	595	595	626	626	621	621
ANESTESIOLOGIA	181	725	185	730	41	41	74	74	138	138	162	162
ORTOPEDIA	120	270	53	58	65	65	26	26	14	14	6	6
CLÍNICA GERAL	444	446	399	399	495	496	423	423	525	525	759	759
CIRURGIA PLÁSTICA	4	11	19	41	31	31	6	6	-	-	-	-
OTORRINOLARINGOLOGIA	-	-	87	87	175	175	144	144	239	239	240	240
ODONTOLOGIA	9.986	42.057	9.439	45.488	9.523	41.915	10.310	36.662	9.504	48.909	8.582	46.003
TOTAL	16.293	54.948	15.690	59.085	14.999	53.900	15.055	46.691	15.195	61.734	14.053	58.318

ITENS	2003		2004		2005		2006		2007		2008	
	A	P	A	P	A	P	A	P	A	P	A	P
ASSISTÊNCIA SOCIAL	579	3.553	512	2.374	485	3.124	504	2.440	405	1.778	250	250
PSICOLOGIA	518	1.468	555	1.102	599	2.177	397	1.546	308	1.076	257	257
FISIOTERAPIA	676	1.673	412	1.074	559	1.322	407	1.194	326	828	280	280
FONOAUDIOLOGIA	508	508	338	338	501	932	318	940	318	1.013	266	266
TERAPIA OCUPACIONAL	402	1.267	314	917	474	1.480	331	1.007	299	1.008	306	306
ENFERMAGEM	749	1.423	442	839	715	858	401	715	475	862	344	344
NEUROLOGIA	546	1.518	334	832	534	534	360	360	320	320	327	327
PEDIATRIA	50	50	51	51	71	71	46	46	48	48	42	42
CARDIOLOGIA	792	792	548	548	730	730	3	3	-	-	608	608
ANESTESIOLOGIA	165	165	86	86	188	188	157	157	239	239	2	2
ORTOPEDIA	-	-	-	-	-	-	-	-	-	-	-	-
CLÍNICA GERAL	742	742	466	466	536	536	450	450	560	560	461	462
CIRURGIA PLÁSTICA	-	-	-	-	-	-	-	-	-	-	-	-
OTORRINOLARINGOLOGIA	317	317	134	134	263	263	173	173	140	140	110	110
ODONTOLOGIA	8.261	48.511	6.243	35.845	6.705	40.620	5.587	33.138	9.284	32.757	5.226	28.742
TOTAL	14.305	61.987	10.435	44.606	12.360	52.835	9.134	42.169	12.722	40.629	8.479	31.996

Obs.: Algumas células estão zeradas, pois não havia profissionais da referida especialidade no CAOE.

A – Atendimento.

P – Procedimento.

Tabela 8.09 – Resumo das atividades do Centro de Assistência Odontológica a Excepcionais, Câmpus de Araçatuba – 1997 a 2008.

ANO	PACIENTES		PROCEDIMENTOS REALIZADOS
	MATRICULADOS	ASSISTIDOS	
1997	499	16.293	54.948
1998	491	15.690	59.085
1999	484	14.999	53.900
2000	510	15.055	46.691
2001	494	15.195	61.734
2002	494	14.053	58.318
2003	522	14.305	61.987
2004	435	10.435	44.606
2005	529	12.360	52.835
2006	386	9.134	42.169
2007	330	12.722	40.629
2008	360	8.479	31.996
TOTAL	5.629	158.720	608.898

Tabela 8.10 – Número de assistências do Centro de Oncologia Bucal, Câmpus de Araçatuba – 1997 a 2008.

ASSISTÊNCIAS	1997	1998	1999	2000	2001	2002	2003	2004	2005	2006	2007	2008
OUTRAS												
SOCIAL	75	98	100	72	-	-	-	146	33	-	-	-
PSICOLÓGICA	-	15	30	212	-	-	123	120	124	97	213	246
ENFERMAGEM	1.023	1.017	1.146	962	1.432	1.209	1.461	1.518	680	1.606	2.005	2.205
FISIOTERAPIA	-	-	90	56	40	305	230	168	368	593	411	230
FONOAUDIOLOGIA	-	-	-	8	128	171	-	-	-	166	115	161
MÉDICA ANESTESIOLÓGICA	96	102	67	12	43	44	47	72	49	76	88	36
CONSULTAS ONCOLÓGICAS	391	419	416	337	381	439	703	734	949	822	880	1.095
CIRURGIAS	203	192	169	148	177	206	202	214	168	38	41	26
SUBTOTAL	1.788	1.843	2.018	1.807	2.201	2.374	2.766	2.972	2.371	3.398	3.753	3.999
ODONTOLÓGICA												
CIRURGIAS	43	35	63	54	57	128	118	113	93	181	167	159
CONSULTAS	797	965	877	895	1.008	1.350	766	1.001	1.137	1.346	1.533	1.955
PROCEDIMENTOS ODONTOLÓGICOS	230	340	405	515	695	625	817	1.252	954	982	1.223	1.614
PROCEDIMENTOS PREVENTIVOS	20	30	26	23	110	606	442	466	87	151	156	228
SUBTOTAL	1.090	1.370	1.371	1.487	1.870	2.709	2.143	2.832	2.271	2.660	3.079	3.956
TOTAL	2.878	3.213	3.389	3.294	4.071	5.083	4.909	5.804	4.642	6.058	6.832	7.955
INFORMAÇÕES GERAIS												
PRONTUÁRIOS NOVOS ONCOLOGIA	57	87	40	47	62	52	51	54	45	34	47	69
PRONTUÁRIOS OUTRAS DOENÇAS	180	207	155	170	332	205	173	190	224	249	309	297
PRONTUÁRIOS DOR ORAFACIAL	143	236	145	112	141	205	65	92	122	117	89	85
BIÓPSIAS	44	74	52	59	105	98	73	112	93	91	115	129
PLACA DE MORDIDA	53	115	80	40	77	76	74	76	116	120	82	66
ARTROCENTESE	7	12	8	6	9	25	20	9	-	-	1	35
PRÓTESE REMOVÍVEL OBTURADORA	-	-	-	-	40	26	5	-	-	-	-	1
PRÓTESE REMOVÍVEL CONVENCIONAL	-	-	-	-	-	-	-	4	1	-	-	-
PRÓTESE OCULAR	-	-	-	-	-	16	20	9	15	10	16	12
PRÓTESE ÓCULO-PALPEBRAL	-	-	-	-	-	-	-	-	5	2	5	4
PRÓTESE TOTAL OBTURADORA	-	-	-	-	-	1	6	6	3	-	-	6
PRÓTESE TOTAL CONVENCIONAL	-	-	-	-	-	-	-	20	10	9	19	6
PRÓTESE DE LÍNGUA	-	-	-	-	-	2	4	-	1	-	-	1
PRÓTESE NASAL	-	-	-	-	-	2	4	3	2	2	5	2
TOTAL	484	731	480	434	766	708	495	575	637	634	688	713

Obs.: As consultas oncológicas que estavam inseridas no quadro de Informações Gerais foram inseridas em 2003 no quadro acima, como Assistência Médica Oncológica.

Tabela 8.12 – Número de atendimentos do Hospital Veterinário, Câmpus de Botucatu – 1997 a 2008.

ATENDIMENTOS	1997	1998	1999	2000	2001	2002	2003	2004	2005	2006	2007
ATENDIMENTO CLÍNICO	12.221	12.075	11.163	12.017	13.111	12.634	13.122	13.841	15.734	14.515	15.473
ATENDIMENTO LABORATORIAL	15.509	13.513	12.364	17.006	19.993	21.615	17.846	15.390	29.155	31.840	30.093
CIRURGIAS REALIZADAS	827	691	681	546	645	823	847	892	1.238	1.013	1.203
PATOLOGIA VETERINÁRIA (EXAMES CLÍNICOS)	1.720	1.462	1.642	1.452	1.532	1.190	1.249	1.274	1.206	1.109	1.158
ORNIPATOLOGIA	1.624	1.540	2.838	3.042	1.498	2.076	1.785	2.537	88	1.347	1.871
EXAMES RADIOGRÁFICOS	4.411	3.119	3.177	3.010	3.535	3.369	3.044	2.922	3.853	4.071	11.144
GINECOLOGIA	420	322	206	222	414	293	381	360	298	262	327
OBSTETRÍCIA	407	460	480	522	402	403	441	247	274	310	269
DIAGNÓSTICO DE GESTAÇÃO	519	852	1.314	751	745	333	960	695	1.007	753	820
ANDROLOGIA	132	117	123	121	114	108	137	89	106	62	158
EXAMES COMPLEMENTARES (REPRODUÇÃO)	5.146	8.992	1.839	1.402	1.517	12.888	9.522	8.959	12.584	4.561	2.827
PROCEDIMENTOS ANESTESIOLÓGICOS	2.132	2.241	2.298	1.984	2.025	2.076	2.288	1.978	2.373	2.340	2.468
NECRÓPSIAS	395	382	390	376	395	361	856	339	433	533	390
BATERIOLOGIA, ZONOSSES, AIE E MI	6.242	5.835	6.639	4.520	4.729	5.355	5.771	5.077	6.025	4.596	3.336

QUADRO QUANTITATIVO DE SERVIÇOS REALIZADOS NAS DIVERSAS ÁREAS DO HOSPITAL VETERINÁRIO DA FMVZ – ANO 2008

SERVIÇOS	JAN.	FEV.	MAR.	ABR.	MAIO	JUN.	JUL.	AGO.	SET.	OUT.	NOV.	DEZ.	TOTAL
LAB. CLÍNICO	3.369	3.678	2.783	3.040	4.116	3.351	3.717	3.763	3.314	3.333	3.290	2.254	40.008
ENF. PARASITÁRIAS	84	114	67	119	92	138	87	144	191	210	148	22	1.416
ANESTESIOLOGIA	205	217	227	208	203	237	248	242	202	252	234	156	2.631
RADIOLOGIA	778	817	1.092	834	843	1.081	1.158	1.031	879	900	883	725	11.021
CIR. PEQUENOS (CIR.)	74	62	64	70	62	54	91	72	66	73	62	47	797
CIR. GRANDES (CIR.)	8	78	31	59	80	42	27	40	71	27	78	7	548
REP. ANIMAL	179	235	197	235	55	44	123	96	111	92	75	64	1.506
PATOLOGIA	147	109	140	163	108	131	168	159	156	136	112	92	1.621
ENF. INFECCIOSAS	21	27	23	23	18	28	25	19	21	12	0	16	233
DIAG. ZONOSSES	168	145	161	147	147	147	147	280	210	265	344	105	2.266
EPIDEMIOLOGIA	0	0	0	0	0	0	0	0	0	0	0	0	0
BACT. MICOLÓGICO	194	88	145	161	128	95	217	178	227	208	154	141	1.936
ORNITOPATOLOGIA	451	156	293	289	93	313	517	541	293	219	510	230	3.905
ACUPUNTURA	99	161	110	208	0	98	101	146	136	138	100	0	1.297
CMPA	2.629	2.379	2.130	2.157	2.302	2.274	2.455	2.457	2.370	2.443	1.891	1.466	26.953
DERMATOLOGIA	358	316	144	157	232	307	326	140	325	471	360	354	3.490
CMGA	0	0	0	743	606	730	728	807	1.327	632	650	348	6.571
TOTAL	8.764	8.582	7.607	8.613	9.085	9.070	10.135	10.115	9.899	9.411	8.891	6.027	106.199

Tabela 8.14 – CCI – Centro de Convivência Infantil – Número de beneficiários (crianças matriculadas e atendidas, por categoria e Unidade) – 2005 a 2008.

CÂMPUS	TÉC. ADM.				DOCENTE				DISCENTE				FUNC. CCI				OUTROS			
	2005	2006	2007	2008	2005	2006	2007	2008	2005	2006	2007	2008	2005	2006	2007	2008	2005	2006	2007	2008
FOAç	20	19	26	24	8	8	7	5	0	1	0	6	0	1	0	1	0	1	0	
FOAr	40	35	42	30	12	8	12	8	6	9	0	16	2	2	0	1	3	0	2	
FCLAs	16	13	21	21	15	10	9	9	1	4	1	5	1	0	0	0	0	2	0	
AGBa	57	54	65	60	22	17	17	15	0	0	0	4	0	0	0	0	0	1	3	
AGBo-CCI e II	97	93	95	89	2	2	4	3	0	0	0	7	0	4	3	1	0	0	0	
FCABo	32	17	24	17	9	5	14	9	4	9	11	13	1	3	3	3	7	6	4	
FHDSSF	21	21	21	20	1	1	2	2	4	7	9	9	1	2	2	1	0	0	0	
FEG	34	31	32	26	11	6	7	4	1	4	8	12	0	4	4	3	5	0	0	
FES	18	20	25	22	22	18	24	19	7	4	3	2	0	0	0	0	0	0	0	
FCAVJ	38	42	35	35	2	2	3	4	0	0	0	4	0	0	2	2	0	0	0	
FFCMa	16	12	12	14	7	11	8	9	5	8	14	11	0	2	0	0	3	0	0	
FCTPP	43	34	35	34	10	8	10	10	0	6	15	21	3	4	3	3	2	1	5	
FOSJC	11	10	9	10	2	4	2	4	0	1	1	3	0	2	2	3	0	0	0	
IBILCESJRP	16	16	19	19	21	18	24	17	4	7	9	10	0	6	5	4	5	5	0	
TOTAL	459	417	461	421	144	118	143	118	32	60	71	123	8	30	24	22	25	15	21	10

ANO	RESUMO				TOTAL P/ANO
	TÉC. ADM.	DOCENTES	FUNC. CCI	OUT.	
2005	459	144	8	25	668
2006	417	118	30	15	640
2007	461	143	24	21	720
2008	421	118	22	10	694

Tabela 8.15 – CCI – Centro de Convivência Infantil – Número de beneficiários (crianças matriculadas e atendidas, por período e Unidade) – 2005 a 2008.

CÂMPUS	2005		2006		2007		2008	
	PERÍODO		PERÍODO		PERÍODO		PERÍODO	
	INTEGRAL	PARCIAL	INTEGRAL	PARCIAL	INTEGRAL	PARCIAL	INTEGRAL	PARCIAL
FOAr	33	30	24	17	43	20	43	13
FOAç	23	12	35	25	29	6	33	1
FCLAs	32	8	29	3	26	5	20	15
AGBa	74	16	71	12	76	7	76	7
AGBo-CCI I e II	101	1	101	1	102	0	100	0
FCABo	51	9	48	12	52	6	41	5
FHDSSFr	20	12	23	9	19	13	19	13
FEG	56	0	49	0	46	0	37	8
FEIS	40	18	38	15	36	13	36	7
FCAVJ	49	0	44	0	40	0	47	0
FFCMa	17	19	17	16	15	19	15	19
FCTPP	53	14	41	25	59	9	38	31
FOSJC	17	1	26	0	18	0	19	1
IBILCESJRP	53	0	52	0	57	0	50	0
SUBTOTAL	619	140	598	135	618	98	574	120
TOTAL	759		733		716		694	

CÂMPUS	RESUMO			
	ANO			
	2005	2006	2007	2008
FOAr	63	41	63	56
FOAç	35	60	35	34
FCLAs	40	32	31	35
AGBa	90	83	83	83
BOTUCATU/AG	102	102	102	100
FCA-Bo	60	60	58	46
FHDSSFr	32	32	32	32
FEG	56	49	46	45
FEIS	58	53	49	43
FCAVJ	49	44	40	47
FFCMa	36	33	34	34
FCTPP	67	66	68	69
FOSJC	18	26	18	20
IBILCESJRP	53	52	57	50
TOTAL	759	733	716	694

Tabela 8.16 – Número de alunos atendidos por Unidade e programa de moradia estudantil – 2005 a 2008.

UNIDADES UNIVERSITÁRIAS	2005			2006			2007			2008		
	VAGAS MORADIA ESTUDANTIL	OCUPAÇÃO MORADIA ESTUDANTIL	AUXÍLIO ALUGUEL	VAGAS MORADIA ESTUDANTIL	OCUPAÇÃO MORADIA ESTUDANTIL	AUXÍLIO ALUGUEL	VAGAS MORADIA ESTUDANTIL	OCUPAÇÃO MORADIA ESTUDANTIL	AUXÍLIO ALUGUEL	VAGAS MORADIA ESTUDANTIL	OCUPAÇÃO MORADIA ESTUDANTIL	AUXÍLIO ALUGUEL
A - UNIDADES UNIVERSITÁRIAS												
FOAç	64	64	0	64	64	0	64	64	0	64	64	68
FCLAr	96	96	0	96	96	0	96	96	36	96	96	36
IOAr	0	0	0	0	0	0	0	0	0	0	0	6
FCLAs	54	54	35	89	89	33	54	54	35	54	54	87
FE, FC, FAACBa	0	0	69	0	0	69	0	0	73	0	0	79
FMB0	64	64	0	64	64	0	63	63	0	63	63	76
FHDSSf	86	86	5	86	86	5	86	86	5	86	86	5
FEG	54	54	2	54	54	2	54	54	2	54	54	2
FEIS	290	290	0	228	290	0	294	294	0	294	294	0
FACVJ	0	0	20	0	0	20	0	0	20	0	0	21
FFCMa	64	64	73	96	96	25	96	96	25	96	96	26
FCTPP	96	96	125	96	96	125	96	96	125	96	96	125
IGCERC	64	64	0	67	64	0	64	64	0	64	64	0
IBILCESJRP	64	64	8	64	64	8	64	64	8	64	64	21
FOSJC	0	0	3	0	0	3	0	0	3	0	0	3
IASP	0	0	0	0	0	0	0	0	20	0	0	0
CLPSV*	0	0	0	0	0	2	0	0	0	0	0	0
SUBTOTAL	996	996	340	1.004	1.063	292	1.031	1.031	352	1.031	1.031	555
A1 - CÂMPUS EXPERIMENTAIS - UNIDADES ACADÊMICO-ADMINISTRATIVAS												
S. VICENTE*												
DRACENA	0	0	0	0	0	2	0	0	4	0	0	4
ITAPEVA	0	0	0	0	0	2	0	0	2	0	0	2
OURINHOS	0	0	0	0	0	2	0	0	4	0	0	4
REGISTRO	0	0	0	0	0	2	0	0	2	0	0	2
ROSANA	0	0	0	0	0	2	0	0	2	0	0	2
SOROCABA	0	0	0	0	0	2	0	0	2	0	0	2
TUPÁ	0	0	0	0	0	2	0	0	4	0	0	4
SUBTOTAL	0	0	0	0	0	14	0	0	24	0	0	22
TOTAL	0	0	0	1.004	1.063	306	1.031	1.031	376	1.031	1.031	577

Obs.: Casas alugadas em 2005; 24 – Araraquara; 19 – Rio Claro e 20 – São Paulo.

Casas alugadas em 2006; 35 – Araraquara; 19 – Rio Claro e 20 – São Paulo.

Casas alugadas em 2007; 37 – sendo 17 em Rio Claro e 20 em São Paulo.

* A partir de 27/04/06 passou a denominar-se Câmpus Experimental do Litoral Paulista - Unidade do Litoral Paulista.

Tabela 8.17 – Atividades do Centro Jurídico Social, Câmpus de Franca – 1997 a 2008.

ÁREA DE ATENDIMENTO	1997	1998	1999	2000	2001	2002	2003	2004	2005	2006	2007	2008
CÍVEL	514	289	192	196	202	186	141	89	176	196	276	478
PENAL	51	20	18	17	20	6	10	7	3	9	-	2
TRABALHISTA	26	5	5	9	6	3	-	-	-	-	-	-
PREVIDENCIÁRIO	39	14	21	18	12	30	68	90	82	85	118	300
ADMINISTRATIVO	-	-	-	-	-	-	-	-	-	-	-	-
JUIZADO ESPECIAL	13	12	5	-	-	15	21	-	-	119	372	740
TOTAL ATENDIMENTOS	643	340	241	240	240	240	240	186	261	409	766	1.520

ATENDIMENTOS DIVERSOS	1997	1998	1999	2000	2001	2002	2003	2004	2005	2006	2007	2008
AUDIÊNCIAS REALIZADAS	286	220	240	360	252	185	166	74	90	110	98	107
TRIAGEM E ENTREVISTAS	343	240	240	240	240	240	240	186	261	290	394	420
VISITAS DOMICILIARES	139	120	80	85	70	138	171	100	180	50	60	75
ENCAMINHAMENTOS	245	339	320	160	130	258	399	290	507	650	660	850
USUÁRIOS CADASTRADOS	643	340	241	240	240	240	240	186	261	290	394	420
USUÁRIOS NÃO CADASTRADOS*	4.439	3.107	3.455	4.699	3.210	2.290	2.640	1.950	2.350	3.070	6.160	7.476

* Atendimento individuais e/ou coletivos: acompanhamento sociojurídico aos usuários do CJS, através de um trabalho interdisciplinar de assistentes sociais e advogados, onde cada área desenvolve os procedimentos técnicos pertinentes à intervenção profissional.

Outras Atividades desenvolvidas:

Prestação de Assistência sociojurídico na Cadeia feminina da Comarca de Franca.

Prestação de Assistência Jurídica na Cadeia Pública da Comarca de Franca.

Execução Penal (requerimentos de benefícios e cálculo de penas).

Auxílio reclusão (requerimentos administrativos e judiciais).

Tabela 8.18 – Inserções para divulgação da UNESP em 2008.

	NÚMERO DE INSERÇÕES POR VEÍCULO DE COMUNICAÇÃO					TOTAL
	JORNAL	REVISTAS	TELEVISÃO	RÁDIO	INTERNET	
A - UNIDADES UNIVERSITÁRIAS						
FOAç	13	5	0	0	62	80
FCFAr	37	16	2	2	64	121
FCLAr	103	15	0	26	43	187
FOAr	31	8	2	0	37	78
IQAr	35	8	1	5	20	69
FCLAs	29	8	2	11	85	135
FAACBa	77	1	5	4	88	175
FCBa	62	7	4	7	109	189
FEBa	76	8	6	2	132	224
FCABo	81	10	4	1	60	156
FMBa	117	25	7	5	37	191
FMVZBo	61	16	4	2	29	112
IBBo	75	13	6	11	52	157
FHDSSFr	104	4	5	4	25	142
FEG	11	1	0	0	25	37
FEIS	12	0	0	0	17	29
FCAVJ	56	16	2	1	37	112
FFCMA	187	17	6	41	30	281
FCTPP	250	4	0	4	41	299
IBRC	94	16	1	7	74	192
IGCERC	90	19	1	3	72	185
FOSJC	15	0	0	0	31	46
IBILCESJRP	152	12	54	31	189	438
IASP	18	15	6	9	26	74
TOTAL	1.786	244	118	176	1.385	3.709
B - UNIDADES COMPLEMENTARES						
B1 - CENTROS INTERUNIDADES						
CEA	1	1	0	0	0	2
RÁDIO	4	0	0	0	7	11
CERAT	1	0	0	0	0	1
IFTSP	4	2	7	4	0	17
IPMet	14	1	0	0	0	15
COLÉGIO TÉCNICO DE BAURU	3	0	0	0	4	7
TOTAL	27	4	7	4	11	53
C - UNIDADES AUXILIARES						
C1 - INSTITUTOS DE PESQUISA						
CEATOX	0	0	0	0	0	0
CEIS	0	0	0	0	0	0
CEVAP	1	0	0	0	0	1
CPABa	0	0	0	0	0	0
TOTAL	1	0	0	0	0	1
C2 - HOSPITAIS						
HCBa	8	0	0	0	2	10
HEBa	3	0	0	0	0	3
TOTAL	11	0	0	0	2	13
D - CÂMPUS EXPERIMENTAIS - UNIDADES ACADÊMICO-ADMINISTRATIVAS						
S. VICENTE	15	1	0	1	41	58
DRACENA	2	0	0	0	28	30
ITAPEVA	0	0	0	0	45	45
OURINHOS	4	0	2	0	37	43
REGISTRO	2	0	0	0	40	42
ROSANA	6	0	0	0	44	50
SOROCABA	22	2	2	0	39	65
TUPÃ	3	0	0	0	74	77
TOTAL	54	3	4	1	348	410
E - VESTIBULARES						
VESTIBULAR 2008 (DEZEMBRO/2007)	57	1	1	11	19	89
VESTIBULAR MEIO DE ANO 2008	91	1	3	14	22	131
VESTIBULAR 2009 (DEZEMBRO/2008)	143	0	4	18	31	196
TOTAL	291	2	8	43	72	416
F - UNIDADES ADMINISTRATIVAS						
REITORIA	560	97	13	11	175	734

continuação

	NÚMERO DE INSERÇÕES POR VEÍCULO DE COMUNICAÇÃO					TOTAL
	JORNAL	REVISTAS	TELEVISÃO	RÁDIO	INTERNET	
G - FUNDAÇÕES						
FUNDAÇÃO PARA O VESTIBULAR DA UNESP (VUNESP)	133	0	0	9	69	95
FUNDAÇÃO PARA O DESENVOLVIMENTO DA UNESP (FUNDUNESP)	2	0	0	0	5	5
FUNDAÇÃO EDITORA DA UNESP (FEU)	69	15	4	4	10	70
TOTAL	204	15	0	0	84	170
TOTAL GERAL	2.934	365	150	235	2.077	5.506

Tabela 8.19 – Prestação de serviços diversos – 1997 a 2008.

ITENS	1997	1998	1999	2000	2001	2002	2003	2004	2005*	2006	2007	2008
EDITORAÇÃO E JORNALISMO												
JORNAL DA UNESP												
EDIÇÕES	11	11	11	11	10	10	13	11	12	11	11	11
EXEMPLARES	185.000	185.000	173.000	185.000	269.000	225.000	320.000	275.000	180.000	165.000	165.000	275.000
GUIA DO VESTIBULANDO/PROFISSÕES												
EDIÇÕES	1	1	1	1	1	1	2	1	1	1	1	1
EXEMPLARES	300.000	300.000	320.000	240.000	240.000	300.000	550.000	350.000	350.000	350.000	350.000	350.000
CEMEQ												
EQUIPAMENTOS CONSERTADOS (EM 2004 TRANSF. A FAMESP)	4.882	5.355	5.588	6.166	6.080	6.691	6.909	0	0	0	0	0
TREINAMENTOS												
SERVIDORES	1.847	3.801	3.191	4.593	2.189	4.426	4.659	2.837	2.206	5.585	4.615	8.068

* Em 2005 efetuamos a correção dos dados referentes ao Jornal da UNESP.

