



UNIVERSIDADE ESTADUAL PAULISTA
"JÚLIO DE MESQUITA FILHO"
Reitoria

ANUÁRIO ESTATÍSTICO 2007

UNIVERSIDADE ESTADUAL PAULISTA

Reitor

Marcos Macari

Vice-Reitor

Herman Jacobus Cornelis Voorwald

Pró-Reitor de Administração – PRAD

Júlio César Durigan

Pró-Reitora de Extensão Universitária e Assuntos Comunitários – PROEX

Maria Amélia Máximo de Araújo

Pró-Reitora de Pós-Graduação – PROPG

Marilza Vieira Cunha Rudge

Pró-Reitor de Pesquisa – PROPE

José Arana Varela

Pró-Reitora de Graduação – PROGRAD

Sheila Zambello de Pinho

Chefe de Gabinete do Reitor

Kléber Tomás Resende

Secretária Geral – SG

Maria Dalva Silva Pagotto

ANUÁRIO ESTATÍSTICO 2007

REALIZAÇÃO

Assessoria de Planejamento e Orçamento – APLO

Rua Quirino de Andrade, 215 – 8º andar – CEP 01049-010 – São Paulo – SP

Tel.: (11) 5627-0293 – Fax: (11) 5627-0105

e-mail: slopes@reitoria.unesp.br

Assessor-Chefe Interino

Herman Jacobus Cornelis Voorwald

Grupo de Planejamento Estratégico – GPE

Responsável – Rogério Luiz Buccelli

Equipe Técnica

Idealizador – Sérgio Lopes

Colaboração – SG/GIA

Valquiria Brandão Mateus

Valéria Pompêo

Capa – Criação e Arte

Elias de Carvalho Silveira

GOEPROJ – Grupo de Obras e Equipamentos

Produção Editorial

Fundação Editora Unesp

Diagramação

Estela Mleetchol

Impressão

Gráfica Loyola

Este Anuário Estatístico foi organizado a partir das informações prestadas pelas Unidades Acadêmicas e Administrativas, Unidades Complementares, Unidades Auxiliares, Secretaria Geral/GIA e CRH.

Apresentação

A maior parte do conhecimento científico gerado no Brasil está na dependência das universidades públicas. Um estudo internacional baseado em indicadores acadêmicos coloca as três estaduais paulistas (USP, UNESP e UNICAMP) entre as 500 mais importantes universidades do mundo, tendo sido citadas apenas quatro universidades brasileiras.

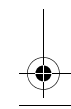
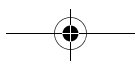
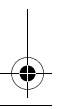
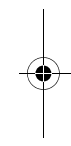
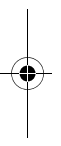
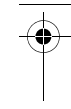
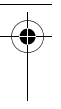
Nosso esforço é o de melhor aproveitar esse conhecimento, aplicando-o dentro do contexto da evolução da cultura, das artes, da educação, do desenvolvimento tecnológico e da inovação, pois somente dessa forma o saber gerado contribuirá para o desenvolvimento nacional.

O ANUÁRIO ESTATÍSTICO 2007 demonstra esse compromisso ao colocar a disposição da sociedade dados estatísticos com o nosso desempenho acadêmico e científico. O documento pode ser acessado também via Internet (www.unesp.br/aplo) no sítio da Assessoria de Planejamento e Orçamento – APLO.

Com sua estrutura multicâmpus, a UNESP é uma instituição *sui generis*. Sua força motriz não está apenas dentro de si mesma, mas na interação com forças externas, voltadas para o desenvolvimento regional do Estado de São Paulo. Por isso, ela vem atuando de maneira estratégica para que a integração das distintas áreas geográficas possa ocorrer de forma mais harmônica.

Agradeço a todos que se empenharam na organização dos dados, tabelas e análise das informações detalhadas no ANUÁRIO ESTATÍSTICO 2007.

MARCOS MACARI
Reitor



Anuário Estatístico da Universidade Estadual Paulista – UNESP

1. INFORMAÇÕES GERAIS

Figura 1	Organograma Geral.....	9
Figura 2	Organograma das Unidades Universitárias.....	10
Tabela 1.01	Relação das Unidades e outros Órgãos com as respectivas siglas e ano de criação e/ou incorporação à UNESP.....	11
Tabela 1.02	Indicadores Gerais de Desempenho – 1995 a 2006.....	13
Tabela 1.03	Indicadores Importantes que caracterizam as Unidades da UNESP – 2006.....	15

2. INFORMAÇÕES DEMOGRÁFICAS

Tabela 2.01	Distribuição dos Alunos Matriculados, por sexo, Unidades e Cursos de Graduação – 1995 a 2006.....	17
Tabela 2.02	Distribuição dos Alunos Formados, por sexo, Unidades e Cursos de Graduação – 1995 a 2006.....	30
Tabela 2.03	Distribuição dos Alunos Matriculados na Pós-Graduação, Mestrado e Doutorado, por Unidade, Programa e Área de Concentração – 1995 a 2006.....	40
Tabela 2.04	Distribuição dos Alunos Formados na Pós-Graduação, Mestrado e Doutorado, por Unidade, Programa e Área de Concentração – 1995 a 2006.....	79
Tabela 2.05	Distribuição das vagas oferecidas por Unidade Universitária, nos Cursos Lato Sensu – 2006.....	118
Tabela 2.06	Distribuição dos Alunos Matriculados e Formados em Cursos de Ensino Técnico e Médio – 1995 a 2006.....	120
Tabela 2.07	Distribuição dos Docentes, Ativos e Inativos, por Unidade – 1995 a 2006.....	121
Tabela 2.08	Distribuição dos Docentes Ativos, por regime de trabalho e Unidade – 1995 a 2006....	124
Tabela 2.09	Distribuição dos Docentes Ativos, por titulação e Unidade – 1995 a 2006.....	129
Tabela 2.10	Distribuição de Pessoal Técnico-Administrativo, Ativo e Inativo, por grau de escolaridade e Unidade – 1995 a 2006.....	137

3. INFORMAÇÕES ACADÊMICAS

Tabela 3.01	Cursos de Graduação por área e Unidade – 1995 a 2006.....	154
Tabela 3.02	Distribuição de vagas, candidatos ao vestibular e relação candidato vaga – 1995 a 2007.....	156

Tabela 3.03	Perfil dos candidatos ao vestibular, inscritos e matriculados por área de conhecimento – 2007	168
Tabela 3.04	Resumo do perfil dos ingressantes no vestibular – 2002 a 2007.....	175
Tabela 3.05	Programa de benefícios oferecidos, por Unidade – 2003 a 2006.....	176
Tabela 3.06	Programas de Pós-Graduação oferecidos, avaliação CAPES, ano de criação.....	181
Tabela 3.07.1	Avaliação dos cursos de Graduação – MEC – Provão de 1996 a 2003.....	183
Tabela 3.07.2	Avaliação dos cursos de Graduação – MEC – Enade – 2005.....	184

4. PUBLICAÇÕES EDITADAS

Tabela 4.01	Editora UNESP – 1998 a 2006.....	186
-------------	----------------------------------	-----

5. SISTEMA INTEGRADO DE BIBLIOTECAS

Tabela 5.01	Acervo das Bibliotecas, distribuído por Unidade – 2003 a 2006.....	187
Tabela 5.02	Circulação do acervo das Bibliotecas, (consultas), por Unidade – 2003 a 2006.....	191
Tabela 5.03	Circulação do acervo das Bibliotecas, (empréstimos) por Unidade – 2003 a 2006	192

6. ORÇAMENTO

Tabela 6.01	Execução Financeira do Exercício de 2000.....	193
Tabela 6.02	Execução Financeira do Exercício de 2001.....	194
Tabela 6.03	Execução Financeira do Exercício de 2002.....	195
Tabela 6.04	Execução Financeira do Exercício de 2003.....	196
Tabela 6.05	Execução Financeira do Exercício de 2004.....	197
Tabela 6.06	Execução Financeira do Exercício de 2005.....	198
Tabela 6.07	Execução Financeira do Exercício de 2006.....	200

7. INFRA-ESTRUTURA FÍSICA

Tabela 7.01	Área Física e Construída por Unidade – 2006	206
-------------	---	-----

8. ATENDIMENTO À COMUNIDADE

Tabela 8.01	Benefícios vale-refeição por Unidade (servidores atendidos) – 2002 a 2006.....	207
Tabela 8.02	Benefícios vale-transporte por Unidade (servidores atendidos) – 2002 a 2006.....	208
Tabela 8.03	Número de atendimentos pelo Hospital das Clínicas, Câmpus de Botucatu – 1995 a 2006	209

Tabela 8.04	Número de atendimentos Odontológicos, Câmpus de São José dos Campos – 1999 a 2006.....	211
Tabela 8.05	Número de atendimentos Odontológicos, Câmpus de Araraquara – 1999 a 2006	212
Tabela 8.06	Número de atendimentos Odontológicos, Câmpus de Araçatuba – 2002 a 2006	214
Tabela 8.07	Número de assistências do Centro de Assistência Odontológica a Excepcionais, Câmpus de Araçatuba – 1995 a 2006.....	215
Tabela 8.08	Número de atendimentos e procedimentos do Centro de Assistência Odontológica a Excepcionais, Câmpus de Araçatuba – 1995 a 2006	216
Tabela 8.09	Resumo das atividades do Centro de Assistência Odontológica a Excepcionais , Câmpus de Araçatuba – 1995 a 2006.....	217
Tabela 8.10	Número de assistências do Centro de Oncologia Bucal, Câmpus de Araçatuba – 1995 a 2006	218
Tabela 8.11	Número de atendimentos do Hospital Veterinário, Câmpus de Araçatuba – 1995 a 2006	219
Tabela 8.12	Número de atendimentos do Hospital Veterinário, Câmpus de Botucatu – 1995 a 2006	220
Tabela 8.13	Número de atendimentos do Hospital Veterinário, Câmpus de Jaboticabal – 1995 a 2006.....	221
Tabela 8.14	CCI – Centro de Convivência Infantil – Número de beneficiários (crianças matriculadas e atendidas, por categoria e Unidade) – 2003 a 2006	222
Tabela 8.15	CCI – Centro de Convivência Infantil – Número de beneficiários (crianças matriculadas e atendidas, por período e Unidade) – 2003 a 2006	223
Tabela 8.16	Número de alunos atendidos por Unidade e programa de moradia estudantil – 2003 a 2006	224
Tabela 8.17	Atividades do Centro Jurídico Social, Câmpus de Franca – 1995 a 2006	225
Tabela 8.18	Inserções para divulgação da UNESP, em 2006	226
Tabela 8.19	Prestação de serviços diversos – 1995 a 2006	227
Tabela 8.20	Alunos Matriculados na Graduação e Pós-Graduação com Necessidades Especiais, em 2006.....	228

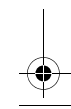
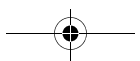
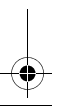
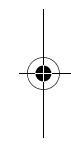
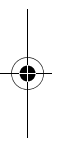
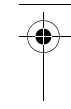
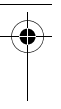


Figura 1 – Organograma Geral

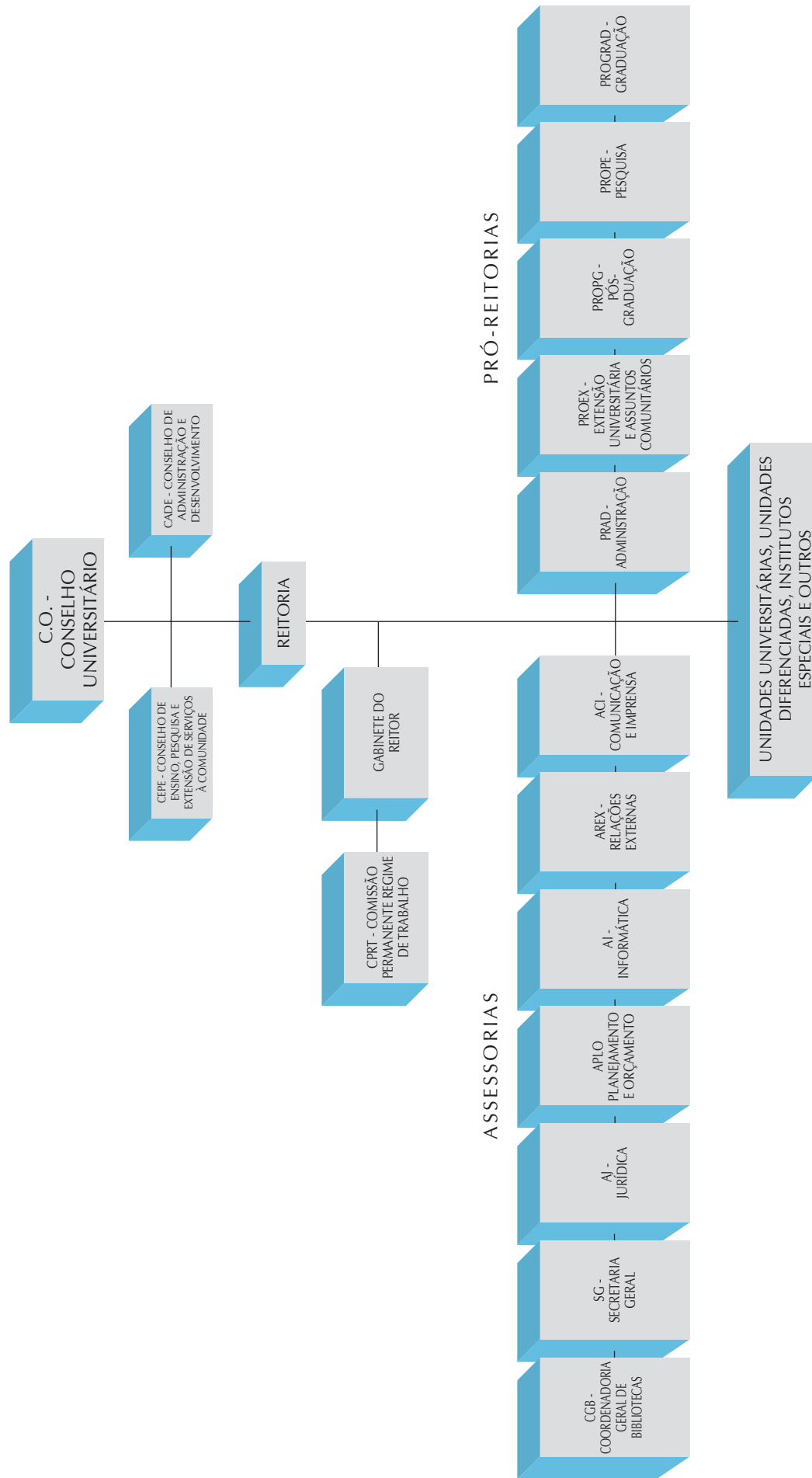


Figura 2 – Organograma das Unidades Universitárias

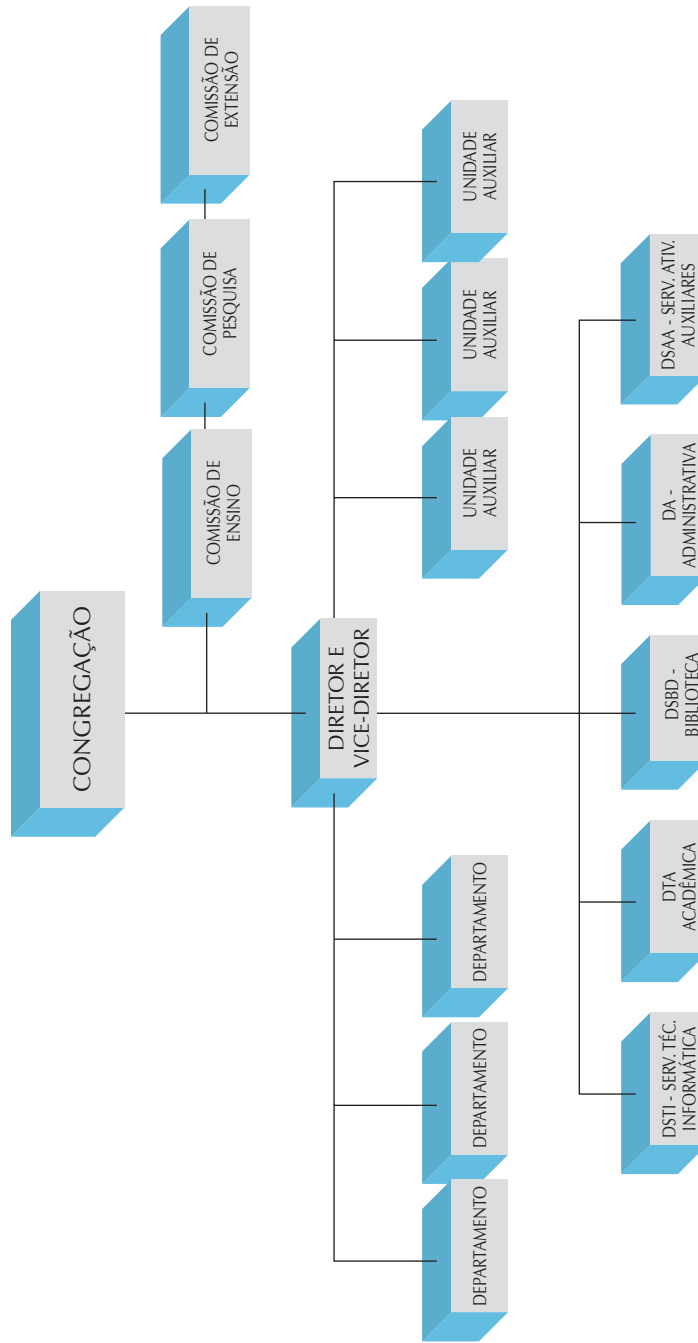


Tabela 1.01 – Relação das unidades e outros Órgãos com as respectivas siglas e ano de criação e/ou incorporação à UNESP.

SIGLA	NOME DA UNIDADE	CÂMPUS	CRIAÇÃO E/OU INCORPORAÇÃO À UNESP
A - UNIDADES UNIVERSITÁRIAS			
FOAç	FACULDADE DE ODONTOLOGIA	ARAÇATUBA	1954/1976
FCFAr	FACULDADE DE CIÊNCIAS FARMACÊUTICAS	ARARAQUARA	1923/1977/1989
FCLAr	FACULDADE DE CIÊNCIAS E LETRAS	ARARAQUARA	1957/1977/1989
FOAr	FACULDADE DE ODONTOLOGIA	ARARAQUARA	1923/1977/1989
IQA	INSTITUTO DE QUÍMICA	ARARAQUARA	1977/1977/1989
FCLAs	FACULDADE DE CIÊNCIAS E LETRAS	ASSIS	1957/1977
FAACBa	FACULDADE DE ARQUITETURA, ARTES E COMUNICAÇÃO	BAURU	1974/1988
FCBa	FACULDADE DE CIÊNCIAS	BAURU	1969/1988
FEBa	FACULDADE DE ENGENHARIA	BAURU	1967/1988
FCABo	FACULDADE DE CIÊNCIAS AGRONÔMICAS	BOTUCATU	1962/1977
FMB	FACULDADE DE MEDICINA	BOTUCATU	1962/1977
FMVZBo	FACULDADE DE MEDICINA VETERINÁRIA E ZOOTECNIA	BOTUCATU	1962/1977
IBBo	INSTITUTO DE BIOCIÊNCIAS	BOTUCATU	1962/1987
FHDSSFr	FACULDADE DE HISTÓRIA, DIREITO E SERVIÇO SOCIAL	FRANCA	1962/1977/1985
FEG	FACULDADE DE ENGENHARIA	GUARATINGUETÁ	1964/1977
FEIS	FACULDADE DE ENGENHARIA	ILHA SOLTEIRA	1976/1977
FCAVJ	FACULDADE DE CIÊNCIAS AGRÁRIAS E VETERINÁRIAS	JABOTICABAL	1964/1977
FFCMa	FACULDADE DE FILOSOFIA E CIÊNCIAS	MARÍLIA	1957/1977/1989
FCTPP	FACULDADE DE CIÊNCIAS E TECNOLOGIA	PRES.PRUDENTE	1957/1977/1989
IBRC	INSTITUTO DE BIOCIÊNCIAS	RIO CLARO	1957/1977
IGCERC	INSTITUTO DE GEOCIÊNCIAS E CIÊNCIAS EXATAS	RIO CLARO	1957/1977
FOSJC	FACULDADE DE ODONTOLOGIA	SÃO JOSÉ CAMPOS	1954/1976
IBILCE-SJRP	INSTITUTO DE BIOCIÊNCIAS LETRAS E CIÊNCIAS EXATAS	S.JOSÉ RIO PRETO	1957/1977
IASP	INSTITUTO DE ARTES	SÃO PAULO	1974/1977/1989
A1 - CÂMPUS EXPERIMENTAIS			
UNIDADES ACADÊMICO-ADMINISTRATIVAS			
	UNIDADE DE DRACENA	DRACENA	2003
	UNIDADE DE ITAPEVA	ITAPEVA	2003
	UNIDADE DE OURINHOS	OURINHOS	2003
	UNIDADE DE REGISTRO	REGISTRO	2003
	UNIDADE DE ROSANA	ROSANA	2003
	UNIDADE DO LITORAL PAULISTA	SÃO VICENTE	2001
	UNIDADE DE SOROCABA	SOROCABA	2003
	UNIDADE DE TUPÃ	TUPÃ	2003
B - UNIDADES COMPLEMENTARES			
B1 - CENTROS INTERUNIDADES			
CAUNESP	CENTRO DE AQUICULTURA DA UNESP	JABOTICABAL	1988
CEA	CENTRO DE ESTUDOS AMBIENTAIS	RIO CLARO	1990
CEVAP	CENTRO DE ESTUDOS VENENOS E ANIMAIS PEÇONHENTOS	BOTUCATU	1993
CRTVCE	CENTRO DE RÁDIO E TELEVISÃO CULTURAL E EDUCATIVA	BAURU	1988/1989
CERAT	CENTRO DE RAÍZES E AMIDOS TROPICAIS	BOTUCATU	1995
IFTSP	INSTITUTO DE FÍSICA TEÓRICA	SÃO PAULO	1950/1987
IPMet	INSTITUTO DE PESQUISAS METEOROLÓGICAS	BAURU	1988
B2 - OUTRAS UNIDADES			
CTAJ	COLÉGIO TÉCNICO AGRÍCOLA JOSÉ BONIFÁCIO	JABOTICABAL	1921
CTIG	COLÉGIO TÉCNICO INDUSTRIAL DE GUARATINGUETÁ	GUARATINGUETÁ	1970
CTIB	COLÉGIO TÉCNICO INDUSTRIAL PROF. ISAAC PORTAL ROLDÁN	BAURU	1988
C - UNIDADES AUXILIARES			
C1 - INSTITUTOS DE PESQUISA			
CAOE	CENTRO DE ASSISTÊNCIA ODONTOLÓGICA À EXCEPCIONAIS	ARAÇATUBA	1984
CEATOX	CENTRO DE ASSISTÊNCIA TOXOCOLÓGICA	BOTUCATU	1993
CEAO	CENTRO EST. ASSES.E ORIENT. EDUC. "DANTE MOREIRA LEITE"	ARARAQUARA	1985
CEAPLA	CENTRO DE ANÁLISES E PLANEJAMENTO AMBIENTAL	RIO CLARO	1989
CEDAP	CENTRO DE DOCUMENTAÇÃO E APOIO A PESQUISA	ASSIS	1996
CEES	CENTRO DE ESTUDOS DA EDUCAÇÃO E DA SAÚDE	MARÍLIA	1988
CEIS	CENTRO DE ESTUDOS DE INSETOS SOCIAIS	RIO CLARO	1989
CIE	CENTRO DE ISÓTOPOS ESTÁVEIS AMBIENTAIS DA VIDA	BOTUCATU	2002
CME	CENTRO DE MICROSCOPIA ELETRÔNICA	BOTUCATU	1996
CEMIP	CENTRO DE MANEJO INTEGRADO DE PRAGAS	JABOTICABAL	1989
CJS	CENTRO JURÍDICO SOCIAL	FRANCA	1992

continuação

SIGLA	NOME DA UNIDADE	CÂMPUS	CRIAÇÃO E/OU INCORPORAÇÃO À UNESP
C1 - INSTITUTOS DE PESQUISA			
COB	CENTRO DE ONCOLOGIA BUCAL	ARAÇATUBA	1995
CPAAs	CENTRO DE PSICOLOGIA APLICADA	ASSIS	1980/1996
CPABa	CENTRO DE PSICOLOGIA APLICADA	BAURU	1996
NAC	NÚCLEO DE ATENDIMENTO À COMUNIDADE	ARARAQUARA	1990
C2 - HOSPITAIS			
HCB _o	HOSPITAL DAS CLÍNICAS DE BOTUCATU	BOTUCATU	1962
HVAç	HOSPITAL VETERINÁRIO "LUIZ QUINTILHIANO DE OLIVEIRA"	ARAÇATUBA	1992
HVB _o	HOSPITAL VETERINÁRIO DE BOTUCATU	BOTUCATU	1977
HVJab	HOSPITAL VETERINÁRIO GOVERNADOR LAUDO NATEL	JABOTICABAL	1974
C3 - FAZENDAS			
FEPPBo ¹	FAZENDA ENSINO, PESQUISA E PRODUÇÃO - EDGÁRDIA	BOTUCATU	1972
FEPPBo ²	FAZENDA ENSINO, PESQUISA E PRODUÇÃO - LAGEADO	BOTUCATU	1972
FEPPBo ³	FAZENDA ENSINO, PESQUISA E PRODUÇÃO - SÃO MANUEL	BOTUCATU	1972
FEPPIs	FAZENDA DE ENSINO, PESQUISA E PRODUÇÃO	ILHA SOLTEIRA	1978
FEPPJab	FAZENDA DE ENSINO, PESQUISA E PRODUÇÃO	JABOTICABAL	1978
D - CENTROS INTERDEPARTAMENTAIS			
CEMAP	CENTRO DE MAPEAMENTO	PRES. PRUDENTE	1995
E - FUNDAÇÕES			
FUNVET	FUNDAÇÃO DE APOIO AOS HOSPITAIS VETERINÁRIOS	BOTUCATU	1986
FAEPO	FUNDAÇÃO ARARAQ. DE ENSINO E PESQ. EM ODONTOLOGIA	ARARAQUARA	1991
FUNDACT	FUNDAÇÃO DE CIÊNCIA E TECNOLOGIA E ENSINO	PRES. PRUDENTE	1994
FDCT	FUNDAÇÃO P/ DESENVOLVIMENTO CIENTÍFICO E TECNOLÓGICO	GUARATINGUETÁ	1989
FAMESP	FUNDAÇÃO PARA O DESENVOLVIM. MÉDICO E HOSPITALAR	BOTUCATU	1981
FUNDUNESP	FUNDAÇÃO PARA O DESENVOLVIMENTO DA UNESP	SÃO PAULO	1987
EDUNESP	FUNDAÇÃO EDITORA DA UNESP	SÃO PAULO	1987
FEPIISA	FUNDAÇÃO DE ENSINO E PESQUISA	ILHA SOLTEIRA	1994
FEPAF	FUNDAÇÃO DE ESTUDOS, PESQUISAS AGRÍCOLAS E FLORESTAIS	BOTUCATU	1980
FUNEP	FUND. ESTUDOS E PESQ. EM AGRON., MED. VETER. E ZOOT.	JABOTICABAL	1981
FUNDIBIO	FUNDAÇÃO DO INSTITUTO DE BIOCÊNCIAS	BOTUCATU	1995
VUNESP	FUNDAÇÃO PARA O VESTIBULAR DA UNESP	SÃO PAULO	1979
F - UNIDADES ADMINISTRATIVAS			
AGBa	ADMINISTRAÇÃO GERAL DE BAURU	BAURU	1988
AGBo	ADMINISTRAÇÃO GERAL DE BOTUCATU	BOTUCATU	1977
RUNESP	REITORIA DA UNESP	SÃO PAULO	1976

Tabela 1.02 – Indicadores Gerais de Desempenho – 1995 a 2006.

ATIVIDADES DE ENSINO	1995	1996	1997	1998	1999	2000	2001	2002	2003	2004	2005	2006
GRADUAÇÃO												
Nº DE CURSOS	80	80	80	80	81	81	81	93	117	117	117	119
VAGAS OFERECIDAS NO ANO (VESTIBULAR)	4.311	4.347	4.439	4.683	4.913	5.085	5.215	5.685	6.710	7.015	6.840	6.879
Nº DE CANDIDATOS AO VESTIBULAR	70.196	69.196	63.183	72.477	71.945	78.814	80.463	87.413	109.028	104.403	101.654	102.154
INGRESSANTES - VESTIBULAR	4.311	4.347	4.439	4.683	4.913	5.085	5.215	5.685	6.710	7.015	6.840	6.879
ALUNOS MATRICULADOS	19.618	20.246	20.579	21.244	22.542	23.603	24.799	25.738	27.353	30.001	32.048	33.472
ALUNOS FORMADOS	3.017	3.212	3.245	3.500	3.605	3.751	3.967	4.308	4.514	4.572	4.881	5.169
PÓS-GRADUAÇÃO												
NÚMERO DE CURSOS OFERECIDOS	71	77	83	88	92	94	95	97	100	101	105	106
MESTRADO	54	60	62	65	67	70	70	70	72	73	79	80
ALUNOS MATRICULADOS												
MESTRADO	3.395	4.113	4.237	4.494	5.032	5.784	6.398	6.031	6.061	5.828	6.091	6.284
DOUTORADO	1.382	1.778	2.026	2.290	2.732	3.028	3.223	3.173	3.494	3.272	3.529	3.565
TOTAL DE MATRICULADOS	4.777	5.891	6.263	6.784	7.764	8.812	9.621	9.204	9.555	9.100	9.620	9.849
ALUNOS FORMADOS												
MESTRADO	433	499	678	821	855	960	1.114	1.251	1.384	1.234	1.337	1.262
DOUTORADO	148	172	261	357	352	388	521	540	641	522	687	670
TOTAL DE FORMADOS	581	671	939	1.178	1.207	1.348	1.635	1.791	2.025	1.756	2.024	1.932
TÍTULOS OUTORGADOS												
MESTRADO	433	499	678	821	855	960	1.114	1.251	1.384	1.234	1.337	1.262
DOUTORADO	148	172	261	357	352	388	521	540	641	522	687	670
EDITORA UNESP												
TÍTULOS PUBLICADOS		56	47	64	64	61	91	92	114	103	94	131
RESUMO DA PRODUÇÃO		66	68	96	121	115	112	112	136	124	105	131
EXEMPLARES VENDIDOS		28.262	68.083	75.039	80.701	108.776	116.290	146.839	119.029	119.426	120.799	155.734
ESTRUTURA DE SERVIÇOS À COMUNIDADE												
HOSPITAL DAS CLÍNICAS	1	1	1	1	1	1	1	1	1	1	1	1
HOSPITAL VETERINÁRIO	3	3	3	3	3	3	3	3	3	3	3	3
FAZENDAS DE ENSINO E PESQUISA	5	5	5	5	5	5	5	5	5	5	5	5
ATENDIMENTO ODONTOLÓGICO(CAMPUS)	3	3	3	3	3	3	3	3	3	3	3	3
CENTRO DE ONCOLOGIA BUCAL	1	1	1	1	1	1	1	1	1	1	1	1
CENTRO DE ASSISTÊNCIA ODONTOLÓGICA À EXCEPCIONAIS-CAOE	1	1	1	1	1	1	1	1	1	1	1	1
CENTRO JURÍDICO SOCIAL - CJS	1	1	1	1	1	1	1	1	1	1	1	1
BIBLIOTECA												
ACERVO DA UNESP	ND	1.893.865	1.957.117	2.034.652	2.010.701	2.155.937	2.290.505	2.340.591	2.350.699	2.421.843	2.532.948	2.491.982
Nº DE CONSULTAS	ND	1.441.037	1.713.153	2.119.911	3.544.873	2.539.563	2.251.605	1.733.464	1.212.929	990.796	1.299.028	966.515
Nº DE EMPRÉSTIMOS	ND	733.214	744.070	721.653	746.211	775.845	966.050	1.084.047	1.089.343	847.729	1.059.594	993.177
QUADRO DE PESSOAL												
DOCENTES ATIVOS												
DOCENTES MS1 E MS2	1.520	1.322	1.152	1.094	863	710	596	582	516	423	446	423
DOCENTES MS3 A MS6	1.977	2.050	2.154	2.192	2.308	2.431	2.528	2.619	2.670	2.793	2.908	3.084
TOTAL DOCENTES ATIVOS	3.497	3.372	3.306	3.286	3.171	3.141	3.124	3.201	3.186	3.216	3.354	3.507
SERVIDORES TÉCNICOS ADMINISTRATIVOS ATIVOS	7.918	7.843	7.787	7.440	7.243	7.156	7.135	7.114	6.952	6.927	6.837	6.843
TOTAL DE PESSOAL ATIVO	11.415	11.215	11.093	10.726	10.414	10.297	10.259	10.315	10.138	10.143	10.191	10.350

continuação

	1995	1996	1997	1998	1999	2000	2001	2002	2003	2004	2005	2005
QUADRO DE PESSOAL												
DOCENTES EM REGIME DE DEDICAÇÃO EXCLUSIVA - (RD/DP)	3.281	3.168	3.120	3.079	2.936	2.899	2.886	2.826	2.701	2.785	2.804	2.886
DOCENTES INATIVOS	548	607	743	928	972	1.000	1.029	1.078	1.198	1.226	1.243	1.256
SERVIDORES TÉCNICOS ADMINISTRATIVOS INATIVOS	1.052	1.223	1.411	1.763	1.848	1.882	1.913	1.956	2.204	2.287	2.345	2.390
TOTAL DE PESSOAL INATIVO	1.600	1.830	2.154	2.691	2.820	2.882	2.942	3.034	3.402	3.513	3.588	3.646
ÍNDICES/RAZÃO – 1995 a 2006												
1 - RAZÃO DE ALUNOS MATRICULADOS NA GRADUAÇÃO/VAGA	4,55	4,66	4,64	4,54	4,59	4,64	4,76	4,53	4,08	4,28	4,69	4,87
NÚMERO DE ALUNOS MATRICULADOS NA GRADUAÇÃO NO ANO	TOTAL DE VAGAS VESTIBULAR											
2 - ÍNDICE DE DIPLOMADOS NA GRADUAÇÃO (%)	68,66	69,40	72,36	69,29	71,24	70,89	71,93	69,78	64,20	64,35	66,84	70,96
($\frac{\text{NÚMERO DE ALUNOS DIPLOMADOS NA GRADUAÇÃO NO ANO ANTERIOR}}{\text{VAGAS OFERTADAS NO ANO ATUAL}} \times 100$)												
3 - RAZÃO DE ALUNOS INSCRITOS NO VESTIBULAR	16,28	15,92	14,23	15,48	14,64	15,50	15,43	15,38	16,25	14,88	14,86	14,85
NÚMERO TOTAL DE CANDIDATOS INSCRITOS NO VESTIBULAR	NÚMERO TOTAL DE VAGAS OFERTADAS NOS CURSOS DE GRADUAÇÃO											
4 - RAZÃO DE ALUNOS EM RELAÇÃO A DOCENTES	5,61	6,00	6,22	6,47	7,11	7,51	7,94	8,04	8,59	9,33	9,56	9,54
($\frac{\text{NÚMERO DE ALUNOS MATRICULADOS NA GRADUAÇÃO}}{\text{NÚMERO DE DOCENTES ATIVOS}}$)												
5 - RAZÃO DE ALUNOS EM RELAÇÃO A SERVIDORES	2,48	2,58	2,64	2,86	3,11	3,30	3,48	3,62	3,93	4,33	4,69	4,89
($\frac{\text{NÚMERO DE ALUNOS MATRICULADOS NA GRADUAÇÃO}}{\text{NÚMERO DE SERVIDORES ATIVOS}}$)												
6 - RAZÃO DA RELAÇÃO DO ACERVO BIBLIOGRÁFICO EM RELAÇÃO AOS ALUNOS	72,46	72,91	72,91	72,59	66,35	66,51	66,55	66,99	63,69	61,94	60,79	57,52
($\frac{\text{NÚMERO TOTAL DO ACERVO NAS BIBLIOTECAS}}{\text{NÚMERO TOTAL DE ALUNOS MATRICULADOS NO ANO GRADUAÇÃO E PÓS}}$)												
7 - ÍNDICE DE TITULAÇÃO CORPO DOCENTE (IDOC)	56,53	60,79	65,15	66,71	72,78	77,40	80,92	81,82	83,80	86,85	86,70	87,94
($\frac{\text{NÚMERO DE DOCENTES COM TÍTULO DE DOUTOR OU SUPERIOR}}{\text{NÚMERO DE DOCENTES ATIVOS}} \times 100$)												
8 - ÍNDICE DE QUALIFICAÇÃO DO CORPO DOCENTE	413,07	421,59	430,31	433,41	445,57	454,79	461,84	463,64	467,61	473,69	473,69	473,69
($\frac{[5 \times \text{DOUT} + 3 \times \text{MEST} + 2 \times \text{C/ESPECIAL} + \text{DOCENTES GRADUADOS}]}{\text{TOTAL DE DOCENTES ATIVOS}} \times 100$)												
9 - ÍNDICE DE REGIME DE DEDICAÇÃO EXCLUSIVA	93,82	93,95	94,37	93,70	92,59	92,30	92,38	88,28	84,78	86,60	83,60	82,29
($\frac{\text{NÚMERO DE DOCENTES EM REGIME DE DEDICAÇÃO EXCLUSIVA (RD/DP)}}{\text{NÚMERO DE DOCENTES ATIVOS}} \times 100$)												
10 - RAZÃO DE SERVIDORES EM RELAÇÃO A DOCENTES	2,26	2,33	2,36	2,26	2,28	2,28	2,28	2,22	2,18	2,15	2,04	1,95
($\frac{\text{NÚMERO TOTAL DE SERVIDORES ATIVOS}}{\text{NÚMERO DE DOCENTE ATIVOS}}$)												

Tabela 1.03 – Indicadores importantes que caracterizam as unidades da UNESP – 2006.

UNIDADES	RECURSOS										NÚMEROS DAS ATIVIDADES DE ENSINO					
	HUMANOS					FÍSICOS ÁREA CONSTRUÍDA M ² *	FINANCEIROS RS MIL EXECUÇÃO ORÇAMENTÁRIA (PESSOAL E CUSTEIO)	ALUNOS MATRICULADOS			ALUNOS FORMADOS		GRADUAÇÃO VAGAS		PÓS-GRADUAÇÃO CURSOS OFERECIDOS	
	DOCENTES		SERVIDORES ATIVOS					GRADUAÇÃO	PÓS-GRADUAÇÃO (MESTR/DOUT.)	GRADUAÇÃO	PÓS-GRADUAÇÃO (MESTR/DOUT.)	GRADUAÇÃO	PÓS-GRADUAÇÃO (MESTR/DOUT.)	VESTIBULAR	MESTRADO	DOUTORADO
	MS1 E MS2	MS3 A MS6	TOTAIS	MS1 E MS2	MS3 A MS6											
FOAç	7	131	138	287	36.498,82	38.507,390	721	213	140	66	155	4	3			
FCFAr	1	63	64	172	9.784,99	21.758,248	620	277	86	57	100	3	3			
FOLA r	16	152	168	176	18.428,08	38.469,443	2.621	795	379	158	520	5	4			
FOAr	0	99	99	185	19.129,02	30.407,397	348	180	97	47	75	5	5			
IOAr	0	69	69	140	19.864,42	21.906,953	454	260	67	68	80	2	2			
FOLAs	24	132	156	166	20.098,86	37.158,170	1.788	279	414	66	395	3	2			
FAACBa	40	74	114	66	15.885,951	15.885,951	1.592	183	300	38	330	2	-			
FCBa	15	154	169	82	24.752,627	24.752,627	2.036	306	408	30	415	3	2			
FEBa	15	77	92	77	18.643,812	18.643,812	1.261	109	161	6	220	2	-			
FCABo	2	87	89	294	20.788,25	31.918,472	653	511	111	117	120	6	6			
FMBo****	46	238	284	1.492	45.978,19	127.162,481	687	941	120	136	120	9	6			
FMVZBo	0	70	70	222	20.027,59	26.602,347	572	419	78	95	120	2	2			
IBBo	7	160	167	177	25.153,91	42.280,485	867	391	157	57	180	5	5			
FHDSSFr	10	85	95	118	13.544,03	21.561,422	1.716	298	338	64	390	3	2			
FEG	14	127	141	206	14.638,38	32.213,645	1.792	431	161	36	310	2	2			
FES	19	195	214	338	91.678,59	40.761,671	2.192	603	274	113	450	5	2			
FCAVJ	7	208	215	580	115.376,67	70.561,321	1.370	943	210	257	280	10	10			
FFCMA	33	130	163	149	15.813,40	33.879,538	2.102	483	289	76	455	5	3			
FCPPP	73	135	208	210	24.589,10	34.364,195	2.855	167	463	48	640	3	2			
IBRC	4	120	124	192	26.362,41	29.362,911	1.060	444	173	112	200	6	5			
IGCERC	5	136	141	177	24.612,81	33.934,089	1.411	583	229	105	280	5	4			
FOSJC	3	77	80	133	12.817,91	20.679,161	366	98	72	27	80	2	2			
IBILCES,IRP	16	175	191	203	36.231,20	45.881,665	1.917	567	298	99	435	10	6			
IASP	21	44	65	81	3.245,00	13.544,941	645	141	104	13	144	2	-			
CELP****	1	20	21	22	2.088,92	3.486,967	184	40	40	40	40	1	1			
CE DRACENA	4	14	18	12	190	188	173	174	190	40	40	40	40			
CE ITAPEVA	5	13	18	12	173	174	190	40	40	40	40	40	40			
CE OURINHOS	4	7	11	10	174	190	40	40	40	40	40	40	40			
CE REGISTRO	6	16	22	13	190	485	242	143	22	22	22	22	22			
CE ROSANA	9	7	16	12	190	485	242	143	22	22	22	22	22			
CE SOROCABA	7	30	37	21	190	485	242	143	22	22	22	22	22			
CE TUPÁ	9	9	18	9	190	485	242	143	22	22	22	22	22			
CAOE	0	0	-	-	190	485	242	143	22	22	22	22	22			
CEA	0	1	1	9	190	485	242	143	22	22	22	22	22			
CAUNESP	0	1	1	19	190	485	242	143	22	22	22	22	22			
CEVAP	-	-	-	6	190	485	242	143	22	22	22	22	22			
RADIO	-	-	-	22	190	485	242	143	22	22	22	22	22			

Tabela 2.01 – Distribuição dos Alunos Matriculados, por sexo, Unidades e Cursos de Graduação – 1995 a 2006.

U.U.	CURSO/HABILITAÇÃO/MODALIDADE	PERÍODO	1995			1996			1997			1998		
			ALUNOS MATRICULADOS			ALUNOS MATRICULADOS			ALUNOS MATRICULADOS			ALUNOS MATRICULADOS		
			F	M	TOTAL	F	M	TOTAL	F	M	TOTAL	F	M	TOTAL
ÁREA DE CIÊNCIAS BIOLÓGICAS														
FOAç	MEDICINA VETERINÁRIA	I	75	81	156	78	82	160	84	77	161	83	80	163
	ODONTOLOGIA	N												
	ODONTOLOGIA	I	194	130	324	188	137	325	187	134	321	190	133	323
	SUBTOTAL		269	211	480	266	219	485	271	211	482	273	213	486
FCFAr	FARMÁCIA-BIOQUÍMICA	I	290	78	368	297	79	376	302	85	387	286	88	374
	FARMÁCIA-BIOQUÍMICA	N												
	SUBTOTAL		290	78	368	297	79	376	302	85	387	286	88	374
FOAr	ODONTOLOGIA	I	201	111	312	204	106	310	196	108	304	199	104	303
	ODONTOLOGIA	N												
	SUBTOTAL		201	111	312	204	106	310	196	108	304	199	104	303
FCLAs	CIÊNCIAS BIOLÓGICAS	I	60	22	82	55	28	83	53	25	78	57	30	87
	BIOTECNOLOGIA	I												
	SUBTOTAL		60	22	82	55	28	83	53	25	78	57	30	87
FCBa	LIC. EM CIÊNCIAS BIOLÓGICAS	N	74	22	96	89	19	108	100	23	123	43	27	70
	LIC. EM CIÊNCIAS BIOLÓGICAS	D										32	8	40
	EDUCAÇÃO FÍSICA - LIC.	N												
	EDUCAÇÃO FÍSICA - LIC.	D/I	79	45	124	82	46	128	75	47	122	73	54	127
	SUBTOTAL		153	67	220	171	65	236	175	70	245	148	89	237
FCABo	ENGENHARIA FLORESTAL	I	49	54	103	45	52	97	42	58	100	48	58	106
	AGRONOMIA	I	144	272	416	144	274	418	146	264	410	149	275	424
	SUBTOTAL		193	326	519	189	326	515	188	322	510	197	333	530
FMBo	MEDICINA	I	302	262	564	295	263	558	302	255	557	307	243	550
	ENFERMAGEM	I	85	2	87	80	3	83	83	2	85	80	2	82
	SUBTOTAL		387	264	651	375	266	641	385	257	642	387	245	632
FMVZBo	MEDICINA VETERINÁRIA	I	135	82	217	122	85	207	131	77	208	138	79	217
	ZOOTECNIA	I	111	94	205	113	99	212	112	95	207	114	93	207
	SUBTOTAL		246	176	422	235	184	419	243	172	415	252	172	424
IBBo	CIÊNCIAS BIOLÓGICAS - MODALIDADE MÉDICA	I	26	9	35	60	24	84	65	30	95	75	25	100
	CIÊNCIAS BIOLÓGICAS - BACH. E LIC.	N										12	10	22
	CIÊNCIAS BIOLÓGICAS - BACH. E LIC.	I	124	57	181	85	38	123	91	42	133	88	50	138
	NUTRIÇÃO	N												
	FÍSICA MÉDICA	I												
	SUBTOTAL		150	66	216	145	62	207	156	72	228	175	85	260
FEIS	AGRONOMIA	I	73	156	229	82	147	229	74	143	217	90	155	245
	LIC. EM CIÊNCIAS BIOLÓGICAS	N												
	ZOOTECNIA	N												
	SUBTOTAL		73	156	229	82	147	229	74	143	217	90	155	245
FCAVJ	AGRONOMIA	I	138	341	479	134	351	485	130	348	478	128	363	491
	MEDICINA VETERINÁRIA	I	135	104	239	141	101	242	150	81	231	158	90	248
	ZOOTECNIA	I	113	142	255	110	139	249	111	142	253	121	134	255
	CIÊNCIAS BIOLÓGICAS	N												
	SUBTOTAL		386	587	973	385	591	976	391	571	962	407	587	994
FFCM	FONOAUDIOLOGIA	I	143	0	143	140	1	141	136	1	137	134	1	135
	TERAPIA OCUPACIONAL	I												
	FISIOTERAPIA	I												
	SUBTOTAL		143	0	143	140	1	141	136	1	137	134	1	135
FCTPP	EDUCAÇÃO FÍSICA	D	90	63	153	95	60	155	89	54	143	96	63	159
	EDUCAÇÃO FÍSICA	N	89	84	173	94	93	187	107	92	199	95	98	193
	FISIOTERAPIA	I	138	25	163	139	24	163	139	26	165	149	26	175
	SUBTOTAL		317	172	489	328	177	505	335	172	507	340	187	527
IBRC	CIÊNCIAS BIOLÓGICAS - BACH. E LIC.	I	157	52	209	155	58	213	166	59	225	155	55	210
	CIÊNCIAS BIOLÓGICAS - BACH. E LIC.	N										14	14	28
	ECOLOGIA	I	75	61	136	66	71	137	86	70	156	85	72	157
	EDUCAÇÃO FÍSICA - BACHARELADO	I	80	65	145	94	76	170	91	65	156	88	63	151
	EDUCAÇÃO FÍSICA - LICENCIATURA	I	79	57	136	85	61	146	98	52	150	87	61	148
	SUBTOTAL		391	235	626	400	266	666	441	246	687	429	265	694
FOSJC	ODONTOLOGIA	I	141	68	209	143	66	209	146	63	209	160	62	222
	ODONTOLOGIA	N												
	SUBTOTAL		141	68	209	143	66	209	146	63	209	160	62	222
IBILCE SJRP*	CIÊNCIAS BIOLÓGICAS - BACH. E LIC.	I	80	34	114	78	42	120	79	42	121	78	41	119
	CIÊNCIAS BIOLÓGICAS - BACHARELADO	I	71	38	109	91	37	128	82	32	114	76	38	114
	SUBTOTAL		151	72	223	169	79	248	161	74	235	154	79	233
CLPSV	CIÊNCIAS BIOLÓGICAS - HABILIT. BIOLOGIA MARINHA E GERENCIAMENTO COSTEIRO	I												
	SUBTOTAL													
TOTAL BIOLÓGICAS			3.551	2.611	6.162	3.584	2.662	6.246	3.653	2.592	6.245	3.688	2.695	6.383

continuação

U.U.	CURSO/HABILITAÇÃO/MODALIDADE	PERÍODO	1995			1996			1997			1998			
			ALUNOS MATRICULADOS			ALUNOS MATRICULADOS			ALUNOS MATRICULADOS			ALUNOS MATRICULADOS			
			F	M	TOTAL	F	M	TOTAL	F	M	TOTAL	F	M	TOTAL	
ÁREA DE CIÊNCIAS EXATAS															
IQAr	QUÍMICA(BAC. EM QUÍMICA E QUÍM. TECNOLÓG.)	I	105	106	211	111	108	219	118	109	227	119	114	233	
	QUÍMICA (LICENCIATURA EM QUÍMICA)	N	32	53	85	39	53	92	41	52	93	47	65	112	
	SUBTOTAL		137	159	296	150	161	311	159	161	320	166	179	345	
FCBa	CIÊNCIA DA COMPUTAÇÃO - BACHARELADO	I	43	90	133	43	96	139	43	94	137	30	81	111	
	SISTEMAS DE INFORMAÇÃO (BACH.)	N	36	69	105	20	42	62	26	48	74	31	51	82	
	LIC. EM FÍSICA	N	14	49	63	21	52	73	22	61	83	22	68	90	
	LIC. EM MATEMÁTICA	N	81	43	124	83	47	130	95	55	150	104	53	157	
	QUÍMICA - LIC	N													
	SUBTOTAL		174	251	425	167	237	404	186	258	444	187	253	440	
FEBa	ENGENHARIA CIVIL	I	96	257	353	97	253	350	91	254	345	77	255	332	
	ENGENHARIA MECÂNICA	I	6	314	320	7	306	313	10	313	323	7	310	317	
	ENGENHARIA ELÉTRICA	I	18	310	328	13	323	336	17	307	324	21	315	336	
	ENGENHARIA DE PRODUÇÃO	N													
	SUBTOTAL		120	881	1.001	117	882	999	118	874	992	105	880	985	
IBBo	FÍSICA MÉDICA	I													
	SUBTOTAL														
FEG	ENGENHARIA CIVIL	I	66	141	207	67	147	214	57	166	223	67	151	218	
	ENGENHARIA ELÉTRICA	I	18	192	210	19	196	215	25	192	217	22	187	209	
	ENGENHARIA DE MATERIAIS	I	14	333	347	12	332	344							
	ENGENHARIA MECÂNICA	I							14	338	352	14	308	322	
	ENGENHARIA MECÂNICA	N													
	ENGENHARIA PRODUÇÃO MECÂNICA	I				4	17	21	8	34	42	11	49	60	
	FÍSICA - LICENCIATURA	N	49	98	147	52	102	154	55	104	159	46	114	160	
	LIC. EM MATEMÁTICA	N													
	SUBTOTAL		147	764	911	154	794	948	159	834	993	160	809	969	
FEIS	ENGENHARIA CIVIL	I	55	191	246	53	196	249	52	185	237	45	203	248	
	ENGENHARIA ELÉTRICA	I	15	192	207	15	193	208	13	198	211	12	223	235	
	ENGENHARIA MECÂNICA	I	6	190	196	7	193	200	8	178	186	6	202	208	
	LIC. EM FÍSICA	N													
	LIC. EM MATEMÁTICA	N													
	SUBTOTAL		76	573	649	75	582	657	73	561	634	63	628	691	
FCPP	ENGENHARIA CARTOGRÁFICA	I	43	81	124	99	41	140	43	105	148	54	111	165	
	ESTATÍSTICA	D	55	31	86	38	38	76	39	37	76	52	35	87	
	MATEMÁTICA	D	84	48	132	85	38	123	89	38	127	99	46	145	
	MATEMÁTICA	N	112	70	182	102	66	168	104	87	191	93	90	183	
	CIÊNCIAS DA COMPUTAÇÃO	N													
	ENGENHARIA AMBIENTAL	I													
	FÍSICA	N													
	QUÍMICA	N													
	SUBTOTAL		294	230	524	324	183	507	275	267	542	298	282	580	
IGCERC	CIÊNCIAS DA COMPUTAÇÃO - BACHARELADO	I	36	92	128	41	95	136	38	93	131	28	103	131	
	CIÊNCIAS DA COMPUTAÇÃO - BACHARELADO	N										5	28	33	
	ENGENHARIA AMBIENTAL	I													
	FÍSICA - LICENCIATURA/BACHARELADO	D	41	103	144	40	109	149	33	110	143	30	113	143	
	GEOLOGIA	I	47	102	149	43	87	130	41	91	132	43	94	137	
	MATEMÁTICA - LICENCIATURA/BACHARELADO	I	103	43	146	97	47	144	101	45	146	96	58	154	
	SUBTOTAL		227	340	567	221	338	559	213	339	552	202	396	598	
IBLCE SJRP	CIÊNCIAS DA COMPUTAÇÃO - BACHARELADO	I	51	91	142	63	95	158	48	101	149	46	114	160	
	ENGENHARIA DE ALIMENTOS	I	114	49	163	112	53	165	115	47	162	115	50	165	
	MATEMÁTICA - LICENCIATURA	D	130	116	246	125	118	243	137	117	254	151	112	263	
	MATEMÁTICA - LICENCIATURA	N	110	107	217	123	125	248	107	123	230	97	123	220	
	FÍSICA BIOLÓGICA	I													
	QUÍMICA AMBIENTAL	I													
	SUBTOTAL		405	363	768	423	391	814	407	388	795	409	399	808	
	TOTAL EXATAS		1.580	3.561	5.141	1.631	3.568	5.199	1.590	3.682	5.272	1.590	3.826	5.416	
ÁREA DE CIÊNCIAS HUMANAS															
FCLAr	ADMINISTRAÇÃO - BACH. OPÇÃO EM ADM. PÚBLICA	D	82	94	176	88	88	176	89	95	184	85	96	181	
	ADMINISTRAÇÃO - BACH. OPÇÃO EM ADM. PÚBLICA	N													
	CIÊNCIAS ECONÔMICAS - BACHARELADO	D	111	101	212	115	119	234	117	128	245	114	136	250	
	CIÊNCIAS ECONÔMICAS - BACHARELADO	N													
	CIÊNCIAS SOCIAIS - LICENCIATURA PLENA/BACHARELADO	D	106	110	216	126	121	247	127	117	244	126	137	263	
	CIÊNCIAS SOCIAIS - LICENCIATURA PLENA/BACHARELADO	N	94	95	189	86	95	181	101	114	215	124	111	235	

continuação

U.U.	CURSO/HABILITAÇÃO/MODALIDADE	PERÍODO	1995			1996			1997			1998		
			ALUNOS MATRICULADOS			ALUNOS MATRICULADOS			ALUNOS MATRICULADOS			ALUNOS MATRICULADOS		
			F	M	TOTAL	F	M	TOTAL	F	M	TOTAL	F	M	TOTAL
FCLAr	LETRAS - LICENCIATURA PLENA/ BACHARELADO	D	181	37	218	190	29	219	195	41	236	191	43	234
	LETRAS - LICENCIATURA PLENA/ BACHARELADO	N	160	56	216	160	67	227	163	64	227	177	72	249
	PEDAGOGIA - LICENCIATURA PLENA	D	138	2	140	183	4	187	173	6	179	191	10	201
	PEDAGOGIA - LICENCIATURA PLENA	N	238	14	252	177	17	194	205	18	223	240	19	259
	SUBTOTAL		1.110	509	1.619	1.125	540	1.665	1.170	583	1.753	1.248	624	1.872
FCLAs	HISTÓRIA - LICENCIATURA	D	86	67	153	93	67	160	91	60	151	71	71	142
	HISTÓRIA - LICENCIATURA	N	86	68	154	93	68	161	89	68	157	84	77	161
	LETRAS - LICENCIATURA	D	188	43	231	190	42	232	202	46	248	211	49	260
	LETRAS - LICENCIATURA	N	202	71	273	209	72	281	205	80	285	211	69	280
	PSICOLOGIA - BACHARELADO/LICENCIATURA	M/V	177	23	200	160	21	181	185	28	213	178	34	212
	PSICOLOGIA - BACHARELADO/LICENCIATURA	V/N	136	37	173	160	46	206	152	49	201	155	56	211
	SUBTOTAL		875	309	1.184	905	316	1.221	924	331	1.255	910	356	1.266
FAACBa	ARQUITETURA E URBANISMO (2)	I	138	103	241	142	100	242	135	98	233	144	91	235
	COMUNIC. SOCIAL - HAB. EM JORNALISMO	D	131	60	191	154	67	221	132	82	214	134	82	216
	COMUNIC. SOCIAL - HAB. EM JORNALISMO	N	111	91	202	115	98	213	115	98	213	125	101	226
	COMUNIC. SOCIAL - HAB. EM RADIALISMO (R./TV)	D	47	72	119	48	74	122	57	65	122	61	65	126
	COMUNIC. SOCIAL - HAB. EM RELAÇÕES PÚBLICAS	N	164	37	201	168	34	202	174	25	199	170	30	200
	DESENHO INDUSTRIAL - HAB. PROGR. VISUAL	D	65	50	115	72	51	123	69	64	133	74	62	136
	DESENHO INDUSTRIAL - HAB. PROGR. VISUAL	N	61	72	133	64	71	135	60	84	144	58	91	149
	DESENHO INDUSTRIAL - HAB. PROJ. DO PRODUTO	N	37	85	122	36	93	129	28	102	130	34	109	143
	EDUCAÇÃO ARTÍSTICA - LIC. HAB. EM ARTES PLAST.	N	82	19	101	84	20	104	77	24	101	90	25	115
SUBTOTAL		836	589	1.425	883	608	1.491	847	642	1.489	890	656	1.546	
FCBa	PSICOLOGIA	I	143	16	159	143	12	155	154	17	171	137	13	150
	LIC. EM PSICOLOGIA	N	127	37	164	127	29	156	132	33	165	96	18	114
	PEDAGOGIA - LIC.	N												
SUBTOTAL		270	53	323	270	41	311	286	50	336	233	31	264	
FHDSSFr	DIREITO	M	123	101	224	139	102	241	133	117	250	141	121	262
	DIREITO	N	86	136	222	111	155	266	111	166	277	137	175	312
	HISTÓRIA	M	67	40	107	75	47	122	82	56	138	92	69	161
	HISTÓRIA	N	102	77	179	129	78	207	126	81	207	138	92	230
	SERVIÇO SOCIAL	M	91	3	94	90	1	91	101	3	104	111	3	114
	SERVIÇO SOCIAL	N	132	7	139	134	4	138	143	7	150	160	6	166
	RELAÇÕES INTERNACIONAIS - BACH.	V												
	RELAÇÕES INTERNACIONAIS - BACH.	N												
SUBTOTAL		601	364	965	678	387	1.065	696	430	1.126	779	466	1.245	
FCAVJ	ADMINISTRAÇÃO DE EMPRESAS	I												
SUBTOTAL														
FFCM	BIBLIOTECONOMIA	D	81	15	96	97	18	115	87	19	106	94	27	121
	CIÊNCIAS SOCIAIS (BAC./LIC.)	D	50	25	75	66	26	92	60	36	96	78	30	108
	CIÊNCIAS SOCIAIS (BAC./LIC.)	N	96	49	145	119	53	172	118	66	184	113	84	197
	FILOSOFIA	N	24	68	92	30	63	93	35	65	100	32	59	91
	PEDAGOGIA	D	118	7	125	96	8	104	124	6	130	134	7	141
	PEDAGOGIA	N	399	13	412	404	12	416	398	14	412	411	18	429
	HABILITAÇÃO - PEDAGOGIA	D/N												
	ARQUIVOLOGIA	D												
	RELAÇÕES INTERNACIONAIS	N												
SUBTOTAL		768	177	945	812	180	992	822	206	1.028	862	225	1.087	
FCTPP	GEOGRAFIA - LICENCIATURA/BACHARELADO	M	87	31	118	85	45	130	89	56	145	114	57	171
	GEOGRAFIA - LICENCIATURA/BACHARELADO	N	152	83	235	160	90	250	162	96	258	146	107	253
	PEDAGOGIA	D	90	13	103	83	10	93	91	12	103	126	5	131
	PEDAGOGIA	N	195	13	208	181	16	197	225	15	240	207	14	221
	ARQUITETURA E URBANISMO	D												
SUBTOTAL		524	140	664	509	161	670	567	179	746	593	183	776	
IBRC	PEDAGOGIA - LICENCIATURA	N	173	15	188	174	22	196	181	18	199	197	12	209
	SUBTOTAL		173	15	188	174	22	196	181	18	199	197	12	209
IGCERC	GEOGRAFIA - LICENCIATURA/BACHARELADO	I	90	80	170	93	86	179	87	93	180	75	93	168
	GEOGRAFIA - LICENCIATURA	N										22	19	41
	SUBTOTAL		90	80	170	93	86	179	87	93	180	97	112	209
IBILCE SJRP	LETRAS - LICENCIATURA	D	108	13	121	141	17	158	118	26	144	112	25	137
	LETRAS - LICENCIATURA	N	86	40	126	144	43	187	96	57	153	115	52	167
	LETRAS-TRADUTOR - BACHARELADO	I	112	25	137	128	22	150	113	28	141	109	37	146
	PEDAGOGIA	N												
	SUBTOTAL		306	78	384	413	82	495	327	111	438	336	114	450

continuação

U.U.	CURSO/HABILITAÇÃO/MODALIDADE	PERÍODO	1995			1996			1997			1998		
			ALUNOS MATRICULADOS			ALUNOS MATRICULADOS			ALUNOS MATRICULADOS			ALUNOS MATRICULADOS		
			F	M	TOTAL	F	M	TOTAL	F	M	TOTAL	F	M	TOTAL
IASP	LICENCIATURA PLENA EM EDUCAÇÃO ARTÍSTICA COM HABILITAÇÃO ARTES PLÁSTICAS E MÚSICA	D	109	34	143	122	46	168	130	52	182	137	47	184
	LICENCIATURA EM ARTES CÊNICAS	M												
	LICENCIATURA EM EDUCAÇÃO MUSICAL	D												
	BACHARELADO EM ARTES VISUAIS	M												
	ARTES PLÁSTICAS (BACH.)	D	40	29	69	44	38	82	58	40	98	64	31	95
	MÚSICA - BACH. HABILITAÇÃO EM CANTO	D	9	10	19	10	10	20	10	10	20	16	11	27
	MÚSICA - BACH. HABILITAÇÃO COMPOSIÇÃO E REG.	D	25	81	106	34	84	118	41	83	124	31	82	113
	MÚSICA - BACH. HAB. EM INSTRUMENTO	D	49	62	111	54	74	128	28	60	88	36	66	102
	EDUCAÇÃO ARTÍSTICA - LICENCIATURA EM MÚSICA	D												
	EDUCAÇÃO ARTÍSTICA - LICENCIATURA EM ARTES CÊNICAS	D												
	EDUCAÇÃO ARTÍSTICA - ARTES PLÁSTICAS	D												
	SUBTOTAL		232	216	448	264	252	516	267	245	512	284	237	521
	TOTAL HUMANAS		5.785	2.530	8.315	6.126	2.675	8.801	6.174	2.888	9.062	6.429	3.016	9.445
	TOTAL GERAL		10.916	8.702	19.618	11.341	8.905	20.246	11.417	9.162	20.579	11.707	9.537	21.244

continuação

U.U.	CURSO/HABILITAÇÃO/MODALIDADE	PERÍODO	1999			2000			2001			2002		
			ALUNOS MATRICULADOS			ALUNOS MATRICULADOS			ALUNOS MATRICULADOS			ALUNOS MATRICULADOS		
			F	M	TOTAL	F	M	TOTAL	F	M	TOTAL	F	M	TOTAL
ÁREA DE CIÊNCIAS BIOLÓGICAS														
FOAç	MEDICINA VETERINÁRIA	I	85	74	159	83	71	154	91	66	157	89	63	152
	ODONTOLOGIA	N	8	22	30	22	38	60	36	49	85	54	58	112
	ODONTOLOGIA	I	191	137	328	201	125	326	200	128	328	206	123	329
	SUBTOTAL		284	233	517	306	234	540	327	243	570	349	244	593
FCFAr	FARMÁCIA-BIOQUÍMICA	I	270	102	372	262	96	358	283	89	372	291	87	378
	FARMÁCIA-BIOQUÍMICA	N				16	14	30	34	26	60	57	33	90
	SUBTOTAL		270	102	372	278	110	388	317	115	432	348	120	468
FOAr	ODONTOLOGIA	I	199	107	306	191	110	301	198	103	301	241	123	364
	ODONTOLOGIA	N				18	12	30	38	19	57	0	0	0
	SUBTOTAL		199	107	306	209	122	331	236	122	358	241	123	364
FCLAs	CIÊNCIAS BIOLÓGICAS	I	56	29	85	66	40	106	76	47	123	83	58	141
	BIOTECNOLOGIA	I												
	SUBTOTAL		56	29	85	66	40	106	76	47	123	83	58	141
FCBa	LIC. EM CIÊNCIAS BIOLÓGICAS	N	58	34	92	79	42	121	98	56	154	90	58	148
	LIC. EM CIÊNCIAS BIOLÓGICAS	D	25	18	43	47	38	85	66	14	80	71	20	91
	EDUCAÇÃO FÍSICA - LIC.	N	20	10	30	31	28	59	48	53	101	57	63	120
	EDUCAÇÃO FÍSICA - LIC.	D/I	65	44	109	86	55	141	70	60	130	76	64	140
	SUBTOTAL		168	106	274	243	163	406	282	183	465	294	205	499
FCABo	ENGENHARIA FLORESTAL	I	49	67	116	65	69	134	82	67	149	93	94	187
	AGRONOMIA	I	155	292	447	161	295	456	160	294	454	163	275	438
	SUBTOTAL		204	359	563	226	364	590	242	361	603	256	369	625
FMBBo	MEDICINA	I	310	249	559	323	234	557	324	236	560	324	231	555
	ENFERMAGEM	I	88	3	91	100	6	106	119	6	125	122	7	129
	SUBTOTAL		398	252	650	423	240	663	443	242	685	446	238	684
FMVZBo	MEDICINA VETERINÁRIA	I	183	91	274	161	83	244	161	77	238	167	68	235
	ZOOTECNIA	I	120	93	213	124	88	212	123	93	216	127	101	228
	SUBTOTAL		303	184	487	285	171	456	284	170	454	294	169	463
IBBo	CIÊNCIAS BIOLÓGICAS - MODALIDADE MÉDICA	I	81	26	107	67	20	87	81	31	112	124	67	191
	CIÊNCIAS BIOLÓGICAS - BACH. E LIC.	N	30	20	50	44	37	81	63	46	109	74	61	135
	CIÊNCIAS BIOLÓGICAS - BACH. E LIC.	I	85	58	143	107	65	172	107	66	173	81	39	120
	NUTRIÇÃO	N	27	3	30	56	4	60	85	7	92	110	6	116
	FÍSICA MÉDICA	I												
	SUBTOTAL		223	107	330	274	126	400	336	150	486	389	173	562
FEIS	AGRONOMIA	I	99	163	262	105	170	275	87	177	264	105	205	310
	LIC. EM CIÊNCIAS BIOLÓGICAS	N									17	13	30	
	ZOOTECNIA	N												
	SUBTOTAL		99	163	262	105	170	275	87	177	264	122	218	340
FCAVJ	AGRONOMIA	I	147	386	533	170	340	510	152	363	515	162	344	506
	MEDICINA VETERINÁRIA	I	159	85	244	145	84	229	146	86	232	150	85	235
	ZOOTECNIA	I	130	136	266	122	133	255	123	143	266	123	128	251
	CIÊNCIAS BIOLÓGICAS	N									23	17	40	
	SUBTOTAL		436	607	1.043	437	557	994	421	592	1.013	458	574	1032
FFCM	FONOAUDIOLOGIA	I	134	1	135	138	0	138	140	1	141	129	5	134
	TERAPIA OCUPACIONAL	I												
	FISIOTERAPIA	I												
	SUBTOTAL		134	1	135	138	0	138	140	1	141	129	5	134
FCTPP	EDUCAÇÃO FÍSICA	D	97	56	153	90	78	168	102	81	183	93	93	186
	EDUCAÇÃO FÍSICA	N	110	111	221	110	116	226	108	113	221	93	126	219
	FISIOTERAPIA	I	149	34	183	151	40	191	150	30	180	151	32	183
	SUBTOTAL		356	201	557	351	234	585	360	224	584	337	251	588
IBRC	CIÊNCIAS BIOLÓGICAS - BACH. E LIC.	I	172	62	234	146	68	214	146	79	225	140	74	214
	CIÊNCIAS BIOLÓGICAS - BACH. E LIC.	N	32	26	58	47	40	87	51	53	104	70	58	128
	ECOLOGIA	I	95	83	178	89	90	179	98	74	172	93	78	171
	EDUCAÇÃO FÍSICA - BACHARELADO	I	100	70	170	87	79	166	86	82	168	80	93	173
	EDUCAÇÃO FÍSICA - LICENCIATURA	I	89	74	163	111	72	183	80	72	152	76	78	154
	SUBTOTAL		488	315	803	480	349	829	461	360	821	459	381	840
FOSJC	ODONTOLOGIA	I	168	59	227	178	46	224	183	41	224	173	39	212
	ODONTOLOGIA	N	18	12	30	38	22	60	55	36	91	81	40	121
	SUBTOTAL		186	71	257	216	68	284	238	77	315	254	79	333
IBILCE SJRP*	CIÊNCIAS BIOLÓGICAS - BACH. E LIC.	I	73	40	113	73	41	114	147	73	220	145	72	217
	CIÊNCIAS BIOLÓGICAS - BACHARELADO	I	80	35	115	77	34	111	0	0	0	0	0	0
	SUBTOTAL		153	75	228	150	75	225	147	73	220	145	72	217
CLPSV	CIÊNCIAS BIOLÓGICAS - HABILIT. BIOLOGIA MARINHA E GERENCIAMENTO COSTEIRO	I									30	10	40	
	SUBTOTAL										30	10	40	
TOTAL BIOLÓGICAS			3.957	2.912	6.869	4.187	3.023	7.210	4.397	3.137	7.534	4.634	3.289	7.923

22 Anuário Estatístico UNESP 2007

continuação

U.U.	CURSO/HABILITAÇÃO/MODALIDADE	PERÍODO	1999			2000			2001			2002			
			ALUNOS MATRICULADOS			ALUNOS MATRICULADOS			ALUNOS MATRICULADOS			ALUNOS MATRICULADOS			
			F	M	TOTAL	F	M	TOTAL	F	M	TOTAL	F	M	TOTAL	
ÁREA DE CIÊNCIAS EXATAS															
IQA	QUÍMICA(BAC. EM QUÍMICA E QUÍM. TECNOLÓG.)	I	127	125	252	117	101	218	104	133	237	133	123	256	
	QUÍMICA (LICENCIATURA EM QUÍMICA)	N	64	83	147	59	95	154	82	111	193	88	115	203	
	SUBTOTAL		191	208	399	176	196	372	186	244	430	221	238	459	
FCBa	CIÊNCIA DA COMPUTAÇÃO - BACHARELADO	I	29	98	127	17	107	124	13	113	126	21	122	143	
	SISTEMAS DE INFORMAÇÃO (BACH.)	N	30	81	111	39	109	148	38	133	171	40	150	190	
	LIC. EM FÍSICA	N	23	85	108	35	92	127	33	94	127	34	103	137	
	LIC. EM MATEMÁTICA	N	88	54	142	113	73	186	108	70	178	94	78	172	
	QUÍMICA - LIC	N										17	15	32	
	SUBTOTAL		170	318	488	204	381	585	192	410	602	206	468	674	
FEBa	ENGENHARIA CIVIL	I	77	261	338	73	263	336	67	262	329	71	268	339	
	ENGENHARIA MECÂNICA	I	8	323	331	25	310	335	14	308	322	12	303	315	
	ENGENHARIA ELÉTRICA	I	23	323	346	7	313	320	28	302	330	28	307	335	
	ENGENHARIA DE PRODUÇÃO	N													
	SUBTOTAL		108	907	1.015	105	886	991	109	872	981	111	878	989	
IBBo	FÍSICA MÉDICA	I													
	SUBTOTAL														
FEG	ENGENHARIA CIVIL	I	66	154	220	69	159	228	72	157	229	68	156	224	
	ENGENHARIA ELÉTRICA	I	23	188	211	21	200	221	26	205	231	31	226	257	
	ENGENHARIA DE MATERIAIS	I													
	ENGENHARIA MECÂNICA	I	18	309	327	26	305	331	31	292	323	35	313	348	
	ENGENHARIA MECÂNICA	N				2	29	31	6	57	63	14	79	93	
	ENGENHARIA PRODUÇÃO MECÂNICA	I	20	61	81	27	73	100	32	76	108	41	76	117	
	FÍSICA - LICENCIATURA	N	42	119	161	45	130	175	53	141	194	48	163	211	
	LIC. EM MATEMÁTICA	N										12	20	32	
	SUBTOTAL		169	831	1.000	190	896	1.086	220	928	1.148	249	1033	1282	
FEIS	ENGENHARIA CIVIL	I	45	212	257	45	208	253	52	205	257	54	226	280	
	ENGENHARIA ELÉTRICA	I	10	245	255	10	254	264	14	255	269	21	301	322	
	ENGENHARIA MECÂNICA	I	9	208	217	5	220	225	8	234	242	12	271	283	
	LIC. EM FÍSICA	N										10	20	30	
	LIC. EM MATEMÁTICA	N										7	23	30	
	SUBTOTAL		64	665	729	60	682	742	74	694	768	104	841	945	
FCTPP	ENGENHARIA CARTOGRÁFICA	I	60	111	171	64	128	192	65	139	204	71	150	221	
	ESTATÍSTICA	D	61	43	104	66	48	114	66	54	120	57	59	116	
	MATEMÁTICA	D	103	46	149	110	52	162	109	58	167	100	70	170	
	MATEMÁTICA	N	88	109	197	91	113	204	103	109	212	107	117	224	
	CIÊNCIAS DA COMPUTAÇÃO	N										4	26	30	
	ENGENHARIA AMBIENTAL	I										16	14	30	
	FÍSICA	N										8	22	30	
	QUÍMICA	N													
	SUBTOTAL		312	309	621	331	341	672	343	360	703	363	458	821	
IGCERC	CIÊNCIAS DA COMPUTAÇÃO - BACHARELADO	I	33	102	135	30	108	138	27	118	145	25	98	123	
	CIÊNCIAS DA COMPUTAÇÃO - BACHARELADO	N	9	49	58	14	70	84	16	93	109	20	120	140	
	ENGENHARIA AMBIENTAL	I													
	FÍSICA - LICENCIATURA/BACHARELADO	D	32	121	153	34	136	170	38	145	183	38	150	188	
	GEOLOGIA	I	44	95	139	48	96	144	50	98	148	48	107	155	
	MATEMÁTICA - LICENCIATURA/BACHARELADO	I	103	65	168	112	68	180	109	77	186	107	85	192	
	SUBTOTAL		221	432	653	238	478	716	240	531	771	238	560	798	
IBLCE SJRP	CIÊNCIAS DA COMPUTAÇÃO - BACHARELADO	I	47	119	166	35	116	151	27	120	147	113	56	169	
	ENGENHARIA DE ALIMENTOS	I	113	39	152	115	41	156	124	32	156	126	42	168	
	MATEMÁTICA - LICENCIATURA	D	131	109	240	124	124	248	137	145	282	158	134	292	
	MATEMÁTICA - LICENCIATURA	N	92	120	212	102	117	219	93	116	209	113	128	241	
	FÍSICA BIOLÓGICA	I													
	QUÍMICA AMBIENTAL	I													
	SUBTOTAL		383	387	770	376	398	774	381	413	794	510	360	870	
	TOTAL EXATAS		1.618	4.057	5.675	1.680	4.258	5.938	1.745	4.452	6.197	2.002	4.836	6.838	
ÁREA DE CIÊNCIAS HUMANAS															
FCLAr	ADMINISTRAÇÃO - BACH. OPÇÃO EM ADM. PÚBLICA	D	76	99	175	78	93	171	168	184	352	92	88	180	
	ADMINISTRAÇÃO - BACH. OPÇÃO EM ADM. PÚBLICA	N	20	23	43	36	46	82	53	82	135	71	99	170	
	CIÊNCIAS ECONÔMICAS - BACHARELADO	D	102	127	229	112	115	227	116	115	231	112	107	219	
	CIÊNCIAS ECONÔMICAS - BACHARELADO	N	9	22	31	20	45	65	35	61	96	53	80	133	
	CIÊNCIAS SOCIAIS - LICENCIATURA PLENA/BACHARELADO	D	150	127	277	166	126	292	183	130	313	173	109	282	
	CIÊNCIAS SOCIAIS - LICENCIATURA PLENA/BACHARELADO	N	94	125	219	125	130	255	133	145	278	119	144	263	

continuação

U.U.	CURSO/HABILITAÇÃO/MODALIDADE	PERÍODO	1999			2000			2001			2002		
			ALUNOS MATRICULADOS			ALUNOS MATRICULADOS			ALUNOS MATRICULADOS			ALUNOS MATRICULADOS		
			F	M	TOTAL	F	M	TOTAL	F	M	TOTAL	F	M	TOTAL
FCLAr	LETRAS - LICENCIATURA PLENA/ BACHARELADO	D	196	56	252	212	59	271	211	53	264	192	45	237
	LETRAS - LICENCIATURA PLENA/ BACHARELADO	N	191	76	267	208	73	281	216	78	294	165	65	230
	PEDAGOGIA - LICENCIATURA PLENA	D	158	9	167	175	8	183	139	10	149	151	7	158
	PEDAGOGIA - LICENCIATURA PLENA	N	228	22	250	276	25	301	272	20	292	192	15	207
	SUBTOTAL		1.224	686	1.910	1.408	720	2.128	1.526	878	2.404	1320	759	2.079
FCLAs	HISTÓRIA - LICENCIATURA	D	74	70	144	72	83	155	83	80	163	84	79	163
	HISTÓRIA - LICENCIATURA	N	80	75	155	76	89	165	75	89	164	66	104	170
	LETRAS - LICENCIATURA	D	199	58	257	212	61	273	203	74	277	218	70	288
	LETRAS - LICENCIATURA	N	192	73	265	191	83	274	203	88	291	216	91	307
	PSICOLOGIA - BACHARELADO/LICENCIATURA	M/V	182	38	220	182	38	220	185	43	228	197	41	238
	PSICOLOGIA - BACHARELADO/LICENCIATURA	V/N	161	59	220	171	63	234	197	53	250	199	53	252
	SUBTOTAL		888	373	1.261	904	417	1.321	946	427	1.373	980	438	1.418
FAACBa	ARQUITETURA E URBANISMO (2)	I	133	91	224	144	88	232	155	81	236	147	85	232
	COMUNIC. SOCIAL - HAB. EM JORNALISMO	D	110	75	185	143	71	214	111	54	165	120	64	184
	COMUNIC. SOCIAL - HAB. EM JORNALISMO	N	119	100	219	132	93	225	129	92	221	127	97	224
	COMUNIC. SOCIAL - HAB. EM RADIALISMO (R./TV)	D	72	66	138	76	70	146	84	69	153	76	74	150
	COMUNIC. SOCIAL - HAB. EM RELAÇÕES PÚBLICAS	N	169	46	215	177	46	223	173	57	230	166	56	222
	DESENHO INDUSTRIAL - HAB. PROGR. VISUAL	D	87	83	170	69	72	141	79	85	164	82	82	164
	DESENHO INDUSTRIAL - HAB. PROGR. VISUAL	N	66	114	180	62	107	169	87	127	214	90	119	209
	DESENHO INDUSTRIAL - HAB. PROJ. DO PRODUTO	N	39	109	148	40	126	166	46	115	161	58	116	174
	EDUCAÇÃO ARTÍSTICA - LIC. HAB. EM ARTES PLAST.	N	113	46	159	98	38	136	124	40	164	101	56	157
SUBTOTAL		908	730	1.638	941	711	1.652	988	720	1.708	967	749	1.716	
FCBa	PSICOLOGIA	I	163	31	194	150	29	179	149	16	165	147	16	163
	LIC. EM PSICOLOGIA	N	127	28	155	166	39	205	168	40	208	175	44	219
	PEDAGOGIA - LIC.	N									40	10	50	
SUBTOTAL		290	59	349	316	68	384	317	56	373	362	70	432	
FHDSSFr	DIREITO	M	141	121	262	146	113	259	146	110	256	147	109	256
	DIREITO	N	137	175	312	132	152	284	174	183	357	136	166	302
	HISTÓRIA	M	92	69	161	87	86	173	102	86	188	99	103	202
	HISTÓRIA	N	138	92	230	123	115	238	103	116	219	90	110	200
	SERVIÇO SOCIAL	M	111	3	114	133	6	139	133	7	140	137	7	144
	SERVIÇO SOCIAL	N	150	16	166	180	12	192	179	6	185	176	10	186
	RELAÇÕES INTERNACIONAIS - BACH.	V										19	31	50
	RELAÇÕES INTERNACIONAIS - BACH.	N										24	26	50
SUBTOTAL		769	476	1.245	801	484	1.285	837	508	1.345	828	562	1.390	
FCAVJ	ADMINISTRAÇÃO DE EMPRESAS	I												
SUBTOTAL														
FFCM	BIBLIOTECONOMIA	D	96	29	125	102	30	132	106	34	140	110	32	142
	CIÊNCIAS SOCIAIS (BAC./LIC.)	D	73	44	117	79	47	126	85	48	133	91	62	153
	CIÊNCIAS SOCIAIS (BAC./LIC.)	N	130	95	225	135	98	233	146	103	249	121	99	220
	FILOSOFIA	N	37	67	104	40	80	120	36	93	129	43	87	130
	PEDAGOGIA	D	123	11	134	144	14	158	170	15	185	157	13	170
	PEDAGOGIA	N	452	14	466	512	15	527	505	15	520	508	19	527
	HABILITAÇÃO - PEDAGOGIA	D/N												
	ARQUIVOLOGIA	D												
	RELAÇÕES INTERNACIONAIS	N												
SUBTOTAL		911	260	1.171	1.012	284	1.296	1.048	308	1.356	1.030	312	1.342	
FCTPP	GEOGRAFIA - LICENCIATURA/BACHARELADO	M	104	66	170	81	90	171	82	94	176	76	107	183
	GEOGRAFIA - LICENCIATURA/BACHARELADO	N	157	93	250	152	89	241	139	110	249	141	116	257
	PEDAGOGIA	D	132	5	137	123	8	131	141	6	147	124	9	133
	PEDAGOGIA	N	258	40	298	250	22	272	241	23	264	250	25	275
	ARQUITETURA E URBANISMO	D												
SUBTOTAL		651	204	855	606	209	815	603	233	836	591	257	848	
IBRC	PEDAGOGIA - LICENCIATURA	N	199	18	217	209	22	231	218	24	242	224	24	248
	SUBTOTAL		199	18	217	209	22	231	218	24	242	224	24	248
IGCERC	GEOGRAFIA - LICENCIATURA/BACHARELADO	I	88	98	186	78	108	186	83	114	197	97	126	223
	GEOGRAFIA - LICENCIATURA	N	39	37	76	52	55	107	70	77	147	93	104	197
	SUBTOTAL		127	135	262	130	163	293	153	191	344	190	230	420
IBILCE SJRP	LETRAS - LICENCIATURA	D	123	25	148	118	24	142	124	22	146	129	20	149
	LETRAS - LICENCIATURA	N	139	44	183	120	44	164	118	50	168	110	49	159
	LETRAS-TRADUTOR - BACHARELADO	I	120	22	142	112	25	137	117	16	133	122	17	139
	PEDAGOGIA	N												
	SUBTOTAL		382	91	473	350	93	443	359	88	447	361	86	447

continuação

U.U.	CURSO/HABILITAÇÃO/MODALIDADE	PERÍODO	1999			2000			2001			2002		
			ALUNOS MATRICULADOS			ALUNOS MATRICULADOS			ALUNOS MATRICULADOS			ALUNOS MATRICULADOS		
			F	M	TOTAL	F	M	TOTAL	F	M	TOTAL	F	M	TOTAL
IASP	LICENCIATURA PLENA EM EDUCAÇÃO ARTÍSTICA COM HABILITAÇÃO ARTES PLÁSTICAS E MÚSICA	D	139	51	190	137	40	177	140	54	194	34	8	42
	LICENCIATURA EM ARTES CÊNICAS	M												
	LICENCIATURA EM EDUCAÇÃO MUSICAL	D												
	BACHARELADO EM ARTES VISUAIS	M												
	ARTES PLÁSTICAS (BACH.)	D	71	44	115	79	45	124	79	39	118	76	36	112
	MÚSICA - BACH. HABILITAÇÃO EM CANTO	D	19	13	32	11	14	25	18	9	27	20	11	31
	MÚSICA - BACH. HABILITAÇÃO COMPOSIÇÃO E REG.	D	35	86	121	31	86	117	46	87	133	32	92	124
	MÚSICA - BACH. HAB. EM INSTRUMENTO	D	73	86	159	73	91	164	75	93	168	72	103	175
	EDUCAÇÃO ARTÍSTICA - LICENCIATURA EM MÚSICA	D										26	6	32
	EDUCAÇÃO ARTÍSTICA - LICENCIATURA EM ARTES CÊNICAS	D										27	9	36
	EDUCAÇÃO ARTÍSTICA - ARTES PLÁSTICAS	D										60	25	85
	SUBTOTAL		337	280	617	331	276	607	358	282	640	347	290	637
	TOTAL HUMANAS		6.686	3.312	9.998	7.008	3.447	10.455	7.353	3.715	11.068	7.200	3.777	10.977
	TOTAL GERAL		12.261	10.281	22.542	12.875	10.728	23.603	13.495	11.304	24.799	13.836	11.902	25.738

continuação

U.U.	CURSO/HABILITAÇÃO/MODALIDADE	PERÍODO	2003			2004			2005			2006		
			ALUNOS MATRICULADOS			ALUNOS MATRICULADOS			ALUNOS MATRICULADOS			ALUNOS MATRICULADOS		
			F	M	TOTAL	F	M	TOTAL	F	M	TOTAL	F	M	TOTAL
ÁREA DE CIÊNCIAS BIOLÓGICAS														
FOAç	MEDICINA VETERINÁRIA	I	98	69	167	108	77	185	126	76	202	129	85	214
	ODONTOLOGIA	N	71	71	142	90	80	170	104	76	180	111	66	177
	ODONTOLOGIA	I	218	111	329	226	107	333	231	100	331	234	96	330
	SUBTOTAL		387	251	638	424	264	688	461	252	713	474	247	721
FCFAr	FARMÁCIA-BIOQUÍMICA	I	287	85	372	290	87	377	322	75	397	330	85	415
	FARMÁCIA-BIOQUÍMICA	N	74	41	115	74	41	115	131	55	186	149	56	205
	SUBTOTAL		361	126	487	364	128	492	453	130	583	479	141	620
FOAr	ODONTOLOGIA	I	234	115	349	216	90	306	221	90	311	226	83	309
	ODONTOLOGIA	N	0	0	0	28	13	41	27	12	39	27	12	39
	SUBTOTAL		234	115	349	244	103	347	248	102	350	253	95	348
FCLAs	CIÊNCIAS BIOLÓGICAS	I	105	66	171	104	63	167	106	57	163	96	59	155
	BIOTECNOLOGIA	I				45	32	77	62	44	106	87	60	147
	SUBTOTAL		105	66	171	149	95	244	168	101	269	183	119	302
FCBa	LIC. EM CIÊNCIAS BIOLÓGICAS	N	90	67	157	97	54	151	109	53	162	106	53	159
	LIC. EM CIÊNCIAS BIOLÓGICAS	D	69	20	89	63	29	92	61	37	98	69	35	104
	EDUCAÇÃO FÍSICA - LIC.	N	70	79	149	66	91	157	59	92	151	67	85	152
	EDUCAÇÃO FÍSICA - LIC.	D/I	78	68	146	76	56	132	71	53	124	70	57	127
	SUBTOTAL		307	234	541	302	230	532	300	235	535	312	230	542
FCABo	ENGENHARIA FLORESTAL	I	111	108	219	113	108	221	112	105	217	104	117	221
	AGRONOMIA	I	182	251	433	183	266	449	256	221	477	182	250	432
	SUBTOTAL		293	359	652	296	374	670	368	326	694	286	367	653
FMBo	MEDICINA	I	335	233	568	324	231	555	335	221	556	337	223	560
	ENFERMAGEM	I	120	6	126	123	2	125	123	4	127	119	8	127
	SUBTOTAL		455	239	694	447	233	680	458	225	683	456	231	687
FMVZBo	MEDICINA VETERINÁRIA	I	172	76	248	189	75	264	203	77	280	205	81	286
	ZOOTECNIA	I	153	88	241	155	93	248	165	104	269	163	123	286
	SUBTOTAL		325	164	489	344	168	512	368	181	549	368	204	572
IBBo	CIÊNCIAS BIOLÓGICAS - MODALIDADE MÉDICA	I	82	42	124	95	35	130	104	33	137	106	29	135
	CIÊNCIAS BIOLÓGICAS - BACH. E LIC.	N	84	67	151	101	70	171	116	65	181	118	68	186
	CIÊNCIAS BIOLÓGICAS - BACH. E LIC.	I	129	70	199	145	66	211	148	72	220	164	75	239
	NUTRIÇÃO	N	136	7	143	146	7	153	150	7	157	155	7	162
	FÍSICA MÉDICA	I	20	20	40	33	47	80	46	71	117	52	93	145
SUBTOTAL		431	186	617	487	178	665	564	248	812	595	272	867	
FEIS	AGRONOMIA	I	121	229	350	131	265	396	145	265	410	151	266	417
	LIC. EM CIÊNCIAS BIOLÓGICAS	N	37	24	61	55	35	90	76	38	114	96	44	140
	ZOOTECNIA	N				40	35	75	62	47	109	77	68	145
SUBTOTAL		158	253	411	226	335	561	283	350	633	324	378	702	
FCAVJ	AGRONOMIA	I	175	340	515	173	311	484	181	319	500	179	330	509
	MEDICINA VETERINÁRIA	I	158	83	241	151	84	235	161	87	248	154	95	249
	ZOOTECNIA	I	127	136	263	125	127	252	131	133	264	132	120	252
	CIÊNCIAS BIOLÓGICAS	N	54	25	79	75	43	118	110	50	160	132	60	192
	SUBTOTAL		514	584	1098	524	565	1089	583	589	1.172	597	605	1.202
FFCM	FONOaudiologia	I	140	5	145	158	9	167	138	41	179	131	5	136
	TERAPIA OCUPACIONAL	I				40		40	116		116	152	1	153
	FISIOTERAPIA	I				37	3	40	110	10	120	138	20	158
SUBTOTAL		140	5	145	235	12	247	364	51	415	421	26	447	
FCTPP	EDUCAÇÃO FÍSICA	D	92	98	190	99	99	198	89	102	191	88	97	185
	EDUCAÇÃO FÍSICA	N	106	118	224	100	120	220	85	115	200	78	107	185
	FISIOTERAPIA	I	154	32	186	157	33	190	149	39	188	145	41	186
SUBTOTAL		352	248	600	356	252	608	323	256	579	311	245	556	
IBRC	CIÊNCIAS BIOLÓGICAS - BACH. E LIC.	I	124	71	195	111	79	190	127	58	185	109	66	175
	CIÊNCIAS BIOLÓGICAS - BACH. E LIC.	N	79	58	137	77	55	132	93	49	142	93	48	141
	ECOLOGIA	I	98	64	162	100	56	156	106	55	161	99	53	152
	EDUCAÇÃO FÍSICA - BACHARELADO	I	80	80	160	87	87	174	86	74	160	92	81	173
	EDUCAÇÃO FÍSICA - LICENCIATURA	I	79	75	154	80	80	160	76	86	162	86	76	162
SUBTOTAL		460	348	808	455	357	812	488	322	810	479	324	803	
FOSJC	ODONTOLOGIA	I	168	32	200	159	41	200	160	48	208	157	49	206
	ODONTOLOGIA	N	102	48	150	102	57	159	106	52	158	105	55	160
	SUBTOTAL		270	80	350	261	98	359	266	100	366	262	104	366
IBLCE SJRP*	CIÊNCIAS BIOLÓGICAS - BACH. E LIC.	I	165	87	252	167	70	237	189	80	269	183	75	258
	CIÊNCIAS BIOLÓGICAS - BACHARELADO	I	0	0	0	0	0	0	0	0	0	0	0	0
	SUBTOTAL		165	87	252	167	70	237	189	80	269	183	75	258
CLPSV	CIÊNCIAS BIOLÓGICAS - HABILIT. BIOLOGIA MARINHA E GERENCIAMENTO COSTEIRO	I	59	20	79	87	34	121	115	49	164	119	65	184
	SUBTOTAL		59	20	79	87	34	121	115	49	164	119	65	184
	TOTAL BIOLÓGICAS		5.016	3.365	8.381	5.328	3.496	8.824	5.999	3.597	9.596	6.102	3.728	9.830

continuação

U.U.	CURSO/HABILITAÇÃO/MODALIDADE	PERÍODO	2003			2004			2005			2006			
			ALUNOS MATRICULADOS			ALUNOS MATRICULADOS			ALUNOS MATRICULADOS			ALUNOS MATRICULADOS			
			F	M	TOTAL	F	M	TOTAL	F	M	TOTAL	F	M	TOTAL	
ÁREA DE CIÊNCIAS EXATAS															
IQA	QUÍMICA(BAC. EM QUÍMICA E QUÍM. TECNOLÓG.)	I	121	127	248	118	130	248	120	143	263	127	140	267	
	QUÍMICA (LICENCIATURA EM QUÍMICA)	N	93	119	212	77	103	180	83	104	187	88	99	187	
	SUBTOTAL		214	246	460	195	233	428	203	247	450	215	239	454	
FCBa	CIÊNCIA DA COMPUTAÇÃO - BACHARELADO	I	15	116	131	19	124	143	15	132	147	9	143	152	
	SISTEMAS DE INFORMAÇÃO (BACH.)	N	43	153	196	41	139	180	32	157	189	33	158	191	
	LIC. EM FÍSICA	N	30	110	140	28	127	155	25	142	167	26	156	182	
	LIC. EM MATEMÁTICA	N	92	82	174	86	95	181	81	95	176	97	100	197	
	QUÍMICA - LIC	N	35	25	60	45	40	85	54	67	121	83	74	157	
	SUBTOTAL		215	486	701	219	525	744	207	593	800	248	631	879	
FEBa	ENGENHARIA CIVIL	I	70	261	331	81	260	341	84	260	344	94	260	354	
	ENGENHARIA MECÂNICA	I	14	304	318	15	324	339	18	337	355	19	348	367	
	ENGENHARIA ELÉTRICA	I	26	312	338	34	309	343	24	329	353	29	349	378	
	ENGENHARIA DE PRODUÇÃO	N				25	55	80	41	80	121	50	112	162	
	SUBTOTAL		110	877	987	155	948	1.103	167	1.006	1.173	192	1.069	1.261	
IBBo	FÍSICA MÉDICA	I													
	SUBTOTAL														
FEG	ENGENHARIA CIVIL	I	76	151	227	70	156	226	68	155	223	71	166	237	
	ENGENHARIA ELÉTRICA	I	33	228	261	36	233	269	36	246	282	37	253	290	
	ENGENHARIA DE MATERIAIS	I	8	22	30	17	49	66	33	72	105	48	97	145	
	ENGENHARIA MECÂNICA	I	45	311	356	46	346	392	48	347	395	45	357	402	
	ENGENHARIA MECÂNICA	N	19	107	126	18	135	153	21	164	185	21	200	221	
	ENGENHARIA PRODUÇÃO MECÂNICA	I	44	77	121	53	81	134	62	86	148	71	103	174	
	FÍSICA - LICENCIATURA	N	45	154	199	39	151	190	38	161	199	38	164	202	
	LIC. EM MATEMÁTICA	N	24	36	60	34	58	92	39	79	118	41	80	121	
	SUBTOTAL		294	1.086	1.380	313	1.209	1.522	345	1.310	1.655	372	1.420	1.792	
FEIS	ENGENHARIA CIVIL	I	71	249	320	83	291	374	263	128	391	96	314	410	
	ENGENHARIA ELÉTRICA	I	30	328	358	31	369	400	34	398	432	36	398	434	
	ENGENHARIA MECÂNICA	I	19	317	336	16	375	391	20	392	412	24	391	415	
	LIC. EM FÍSICA	N	16	51	67	21	63	84	28	80	108	30	77	107	
	LIC. EM MATEMÁTICA	N	17	46	63	26	60	86	40	70	110	58	66	124	
	SUBTOTAL		153	991	1.144	177	1.158	1.335	385	1.068	1.453	244	1.246	1.490	
FCTPP	ENGENHARIA CARTOGRÁFICA	I	88	130	218	56	158	214	54	142	196	54	139	193	
	ESTATÍSTICA	D	61	52	113	54	59	113	58	57	115	56	63	119	
	MATEMÁTICA	D	99	78	177	97	75	172	90	63	153	89	62	151	
	MATEMÁTICA	N	117	113	230	108	129	237	88	115	203	91	114	205	
	CIÊNCIAS DA COMPUTAÇÃO	N	9	59	68	14	88	102	21	111	132	23	139	162	
	ENGENHARIA AMBIENTAL	I	26	41	67	39	59	98	79	56	135	75	98	173	
	FÍSICA	N	15	46	61	24	58	82	29	76	105	32	90	122	
	QUÍMICA	N	20	20	40	40	37	77	57	52	109	84	62	146	
	SUBTOTAL		435	539	974	432	663	1095	476	672	1148	504	767	1.271	
IGCERC	CIÊNCIAS DA COMPUTAÇÃO - BACHARELADO	I	21	102	123	18	101	119	14	120	134	16	126	142	
	CIÊNCIAS DA COMPUTAÇÃO - BACHARELADO	N	20	128	148	38	115	153	18	141	159	21	147	168	
	ENGENHARIA AMBIENTAL	I	13	17	30	32	28	60	47	46	93	58	68	126	
	FÍSICA - LICENCIATURA/BACHARELADO	D	39	154	193	38	151	189	37	143	180	37	145	182	
	GEOLOGIA	I	55	102	157	60	98	158	64	101	165	53	111	164	
	MATEMÁTICA - LICENCIATURA/BACHARELADO	I	93	90	183	84	95	179	81	100	181	90	100	190	
	SUBTOTAL		241	593	834	270	588	858	261	651	912	275	697	972	
IBLCE SJRP	CIÊNCIAS DA COMPUTAÇÃO - BACHARELADO	I	24	139	163	15	140	155	16	140	156	15	143	158	
	ENGENHARIA DE ALIMENTOS	I	138	25	163	130	20	150	126	21	147	127	22	149	
	MATEMÁTICA - LICENCIATURA	D	149	138	287	165	142	307	139	148	287	135	154	289	
	MATEMÁTICA - LICENCIATURA	N	107	136	243	112	120	232	97	115	212	90	123	213	
	FÍSICA BIOLÓGICA	I				43	35	78	57	57	114	69	70	139	
	QUÍMICA AMBIENTAL	I				46	32	78	69	43	112	94	65	159	
	SUBTOTAL		418	438	856	511	489	1000	504	524	1028	530	577	1107	
	TOTAL EXATAS		2.100	5.276	7.376	2.305	5.860	8.165	2.548	6.071	8.619	2.580	6.646	9.226	
ÁREA DE CIÊNCIAS HUMANAS															
FCLAr	ADMINISTRAÇÃO - BACH. OPÇÃO EM ADM. PÚBLICA	D	95	84	179	104	91	195	102	89	191	103	98	201	
	ADMINISTRAÇÃO - BACH. OPÇÃO EM ADM. PÚBLICA	N	100	126	226	104	136	240	104	137	241	105	151	256	
	CIÊNCIAS ECONÔMICAS - BACHARELADO	D	110	94	204	96	113	209	79	125	204	83	134	217	
	CIÊNCIAS ECONÔMICAS - BACHARELADO	N	69	121	190	77	143	220	90	143	233	100	165	265	
	CIÊNCIAS SOCIAIS - LICENCIATURA PLENA/BACHARELADO	D	149	98	247	151	104	255	153	109	262	160	129	289	
	CIÊNCIAS SOCIAIS - LICENCIATURA PLENA/BACHARELADO	N	129	138	267	125	153	278	122	160	282	141	166	307	

continuação

U.U.	CURSO/HABILITAÇÃO/Modalidade	PERÍODO	2003			2004			2005			2006		
			ALUNOS MATRICULADOS			ALUNOS MATRICULADOS			ALUNOS MATRICULADOS			ALUNOS MATRICULADOS		
			F	M	TOTAL	F	M	TOTAL	F	M	TOTAL	F	M	TOTAL
FCLAr	LETRAS - LICENCIATURA PLENA/ BACHARELADO	D	145	46	191	144	53	197	147	60	207	181	72	253
	LETRAS - LICENCIATURA PLENA/ BACHARELADO	N	179	67	246	192	76	268	162	80	242	183	90	273
	PEDAGOGIA - LICENCIATURA PLENA	D	171	8	179	186	12	198	195	15	210	224	17	241
	PEDAGOGIA - LICENCIATURA PLENA	N	194	16	210	201	19	220	238	21	259	285	34	319
	SUBTOTAL		1341	798	2139	1380	900	2280	1392	939	2331	1565	1056	2621
FCLAs	HISTÓRIA - LICENCIATURA	D	84	87	171	90	88	178	77	89	166	88	83	171
	HISTÓRIA - LICENCIATURA	N	79	104	183	76	120	196	76	107	183	74	113	187
	LETRAS - LICENCIATURA	D	217	63	280	236	65	301	226	72	298	226	77	303
	LETRAS - LICENCIATURA	N	191	91	282	212	111	323	191	104	295	216	106	322
	PSICOLOGIA - BACHARELADO/LICENCIATURA	M/V	205	47	252	201	48	249	193	56	249	192	61	253
	PSICOLOGIA - BACHARELADO/LICENCIATURA	V/N	201	55	256	213	61	274	210	56	266	182	68	250
	SUBTOTAL		977	447	1424	1028	493	1521	973	484	1457	978	508	1.486
FAACBa	ARQUITETURA E URBANISMO (2)	I	162	72	234	158	81	239	166	75	241	161	78	239
	COMUNIC. SOCIAL - HAB. EM JORNALISMO	D	116	54	170	100	61	161	112	73	185	107	59	166
	COMUNIC. SOCIAL - HAB. EM JORNALISMO	N	119	113	232	115	122	237	127	114	241	117	97	214
	COMUNIC. SOCIAL - HAB. EM RADIALISMO (R./TV)	D	86	75	161	67	67	134	78	60	138	68	59	127
	COMUNIC. SOCIAL - HAB. EM RELAÇÕES PÚBLICAS	N	158	64	222	163	56	219	177	65	242	167	50	217
	DESENHO INDUSTRIAL - HAB. PROGR. VISUAL	D	74	79	153	70	76	146	68	78	146	61	76	137
	DESENHO INDUSTRIAL - HAB. PROGR. VISUAL	N	87	119	206	75	110	185	81	121	202	90	98	188
	DESENHO INDUSTRIAL - HAB. PROJ. DO PRODUTO	N	56	120	176	73	115	188	68	104	172	84	96	180
	EDUCAÇÃO ARTÍSTICA - LIC. HAB. EM ARTES PLAST.	N	95	61	156	100	50	150	111	72	183	79	45	124
SUBTOTAL		953	757	1710	921	738	1659	988	762	1750	934	658	1.592	
FCBa	PSICOLOGIA	I	160	25	185	158	29	187	151	21	172	151	16	167
	LIC. EM PSICOLOGIA	N	163	44	207	159	59	218	176	57	233	72	158	230
	PEDAGOGIA - LIC.	N	86	16	102	127	19	146	175	24	199	200	18	218
SUBTOTAL		409	85	494	444	107	551	502	102	604	423	192	615	
FHDSSFr	DIREITO	M	153	121	274	134	112	246	135	108	243	142	107	249
	DIREITO	N	165	174	339	158	180	338	130	192	322	144	197	341
	HISTÓRIA	M	98	101	199	101	98	199	107	99	206	94	102	196
	HISTÓRIA	N	105	116	221	104	116	220	94	123	217	82	129	211
	SERVIÇO SOCIAL	M	128	7	135	135	7	142	142	5	147	131	9	140
	SERVIÇO SOCIAL	N	184	6	190	175	10	185	178	21	199	168	23	191
	RELAÇÕES INTERNACIONAIS - BACH.	V	69	37	106	81	68	149	111	82	193	112	77	189
	RELAÇÕES INTERNACIONAIS - BACH.	N	45	51	96	73	71	144	100	85	185	110	89	199
SUBTOTAL		947	613	1560	961	662	1623	997	715	1712	983	733	1.716	
FCAVJ	ADMINISTRAÇÃO DE EMPRESAS	I				30	50	80	53	66	119	67	101	168
	SUBTOTAL					30	50	80	53	66	119	67	101	168
FFCM	BIBLIOTECONOMIA	D	136	45	181	121	48	169	84	49	133	97	39	136
	CIÊNCIAS SOCIAIS (BAC./LIC.)	D	78	55	133	90	88	178	96	90	186	107	83	190
	CIÊNCIAS SOCIAIS (BAC./LIC.)	N	121	105	226	99	142	241	116	110	226	139	139	278
	FILOSOFIA	N	103	68	171	65	134	199	55	115	170	48	104	152
	PEDAGOGIA	D	133	10	143	205	11	216	143	10	153	146	6	152
	PEDAGOGIA	N	471	31	502	420	58	478	339	48	387	317	45	362
	HABILITAÇÃO - PEDAGOGIA	D/N							171	38	209	84	24	108
	ARQUIVOLOGIA	D				15	15	30	30	54	84	69	45	114
	RELAÇÕES INTERNACIONAIS	N				22	18	40	57	61	118	91	72	163
SUBTOTAL		1.042	314	1.356	1.037	514	1.551	1.091	575	1.666	1098	557	1655	
FCTPP	GEOGRAFIA - LICENCIATURA/BACHARELADO	M	75	123	198	67	125	192	73	122	195	77	123	200
	GEOGRAFIA - LICENCIATURA/BACHARELADO	N	125	140	265	131	150	281	98	147	245	98	153	251
	PEDAGOGIA	D	133	8	141	129	9	138	121	16	137	125	16	141
	PEDAGOGIA	N	242	25	267	269	31	300	263	30	293	246	27	273
	ARQUITETURA E URBANISMO	D				54	23	77	79	41	120	109	54	163
SUBTOTAL		575	296	871	650	338	988	634	356	990	655	373	1028	
IBRC	PEDAGOGIA - LICENCIATURA	N	206	23	229	219	30	249	232	29	261	230	27	257
	SUBTOTAL		206	23	229	219	30	249	232	29	261	230	27	257
IGCERC	GEOGRAFIA - LICENCIATURA/BACHARELADO	I	91	113	204	83	111	194	83	137	220	88	112	200
	GEOGRAFIA - LICENCIATURA	N	23	113	136	84	134	218	84	118	202	92	147	239
	SUBTOTAL		114	226	340	167	245	412	167	255	422	180	259	439
IBILCE SJRP	LETRAS - LICENCIATURA	D	128	25	153	121	21	142	121	22	143	115	29	144
	LETRAS - LICENCIATURA	N	117	47	164	118	50	168	109	48	157	107	53	160
	LETRAS-TRADUTOR - BACHARELADO	I	121	16	137	111	22	133	100	28	128	94	33	127
	PEDAGOGIA	N				36	5	41	61	11	72	108	13	121
SUBTOTAL		366	88	454	386	98	484	391	109	500	424	128	552	

continuação

U.U.	CURSO/HABILITAÇÃO/MODALIDADE	PERÍODO	2003			2004			2005			2006		
			ALUNOS MATRICULADOS			ALUNOS MATRICULADOS			ALUNOS MATRICULADOS			ALUNOS MATRICULADOS		
			F	M	TOTAL	F	M	TOTAL	F	M	TOTAL	F	M	TOTAL
IASP	LICENCIATURA PLENA EM EDUCAÇÃO ARTÍSTICA COM HABILITAÇÃO ARTES PLÁSTICAS E MÚSICA	D	63	23	86	61	28	89	28	15	43	0	0	0
	LICENCIATURA EM ARTES CÊNICAS	M							16	4	20	31	9	40
	LICENCIATURA EM EDUCAÇÃO MUSICAL	D							9	11	20	18	23	41
	BACHARELADO EM ARTES VISUAIS	M							26	14	40	43	38	81
	ARTES PLÁSTICAS (BACH.)	D	61	41	102	61	41	102	46	39	85	29	24	53
	MÚSICA - BACH. HABILITAÇÃO EM CANTO	D	20	12	32	14	10	24	10	10	20	15	8	23
	MÚSICA - BACH. HABILITAÇÃO COMPOSIÇÃO E REG.	D	29	97	126	30	98	128	35	93	128	30	94	124
	MÚSICA - BACH. HAB. EM INSTRUMENTO	D	81	96	177	64	101	165	62	113	175	57	112	169
	EDUCAÇÃO ARTÍSTICA - LICENCIATURA EM MÚSICA	D	14	7	21	14	6	20	23	11	34	16	10	26
	EDUCAÇÃO ARTÍSTICA - LICENCIATURA EM ARTES CÊNICAS	D	33	13	46	32	11	43	29	11	40	32	17	49
	EDUCAÇÃO ARTÍSTICA - ARTES PLÁSTICAS	D	28	9	37	33	9	42	28	11	39	33	6	39
	SUBTOTAL		329	298	627	309	304	613	312	332	644	304	341	645
	TOTAL HUMANAS		7.259	3.945	11.204	7.572	4.479	12.051	7.732	4.724	12.456	7.841	4.933	12.774
	TOTAL GERAL		14.375	12.586	26.961	15.205	13.835	29.040	16.279	14.392	30.671	16.523	15.307	31.830

Obs.: Ciências Biológicas do IBILCE-SJRP a partir de 2001 – somado Bacharelado com Licenciatura.

CÂMPUS EXPERIMENTAIS														
U.U.	CURSO/HABILITAÇÃO/MODALIDADE	PERÍODO	2003			2004			2005			2006		
			ALUNOS MATRICULADOS			ALUNOS MATRICULADOS			ALUNOS MATRICULADOS			ALUNOS MATRICULADOS		
			F	M	TOTAL	F	M	TOTAL	F	M	TOTAL	F	M	TOTAL
ÁREA DE CIÊNCIAS BIOLÓGICAS														
DRACENA	ZOOTECNIA	N	23	17	40	64	52	116	83	71	154	103	87	190
REGISTRO	AGRONOMIA	I	14	26	40	55	60	115	66	82	148	76	98	174
	TOTAL BIOLÓGICAS		37	43	80	119	112	231	149	153	302	179	185	364
ÁREA DE CIÊNCIAS EXATAS														
ITAPEVA	ENGENHARIA INDUSTRIAL MADEIREIRA	I	13	27	40	33	81	114	43	112	155	47	141	188
SOROCABA	ENGENHARIA DE CONTROLE E AUTOMAÇÃO	I	2	38	40	5	114	119	5	150	155	6	187	193
	ENGENHARIA AMBIENTAL	I	26	37	63	77	103	180	94	142	236	120	172	292
	SUBTOTAL		28	75	103	82	217	299	99	292	391	126	359	485
	TOTAL EXATAS		41	102	143	115	298	413	142	404	546	173	500	673
ÁREA DE CIÊNCIAS HUMANAS														
OURINHOS	GEOGRAFIA (LIC. E BACH.)	N	28	61	89	30	57	87	76	103	179	77	96	173
	GEOGRAFIA (LIC. E BACH.)	D				15	27	42	0	0	0	0	0	0
	SUBTOTAL		28	61	89	45	84	129	76	103	179	77	96	173
ROSANA	TURISMO	D	29	11	40	76	36	112	97	56	153	127	63	190
TUPÃ	ADMINISTRAÇÃO DE EMPRESAS E AGRONEGÓCIOS	D							45	72	117	67	95	162
	ADMINISTRAÇÃO DE EMPRESAS E AGRONEGÓCIOS	N	18	22	40	33	43	76	30	50	80	29	51	80
	SUBTOTAL		18	22	40	33	43	76	75	122	197	96	146	242
	TOTAL HUMANAS		75	94	169	154	163	317	248	281	529	300	305	605
	TOTAL CÂMPUS EXPERIMENTAIS		153	239	392	388	573	961	539	838	1.377	652	990	1.642
	TOTAL GERAL		14.528	12.825	27.353	15.593	14.408	30.001	16.818	15.230	32.048	17.175	16.297	33.472

* A partir de 27/04/06 passou a denominar-se Câmpus Experimental do Litoral Paulista – Unidade do Litoral Paulista.

(Gráfico 2.01) Alunos Matriculados na Graduação

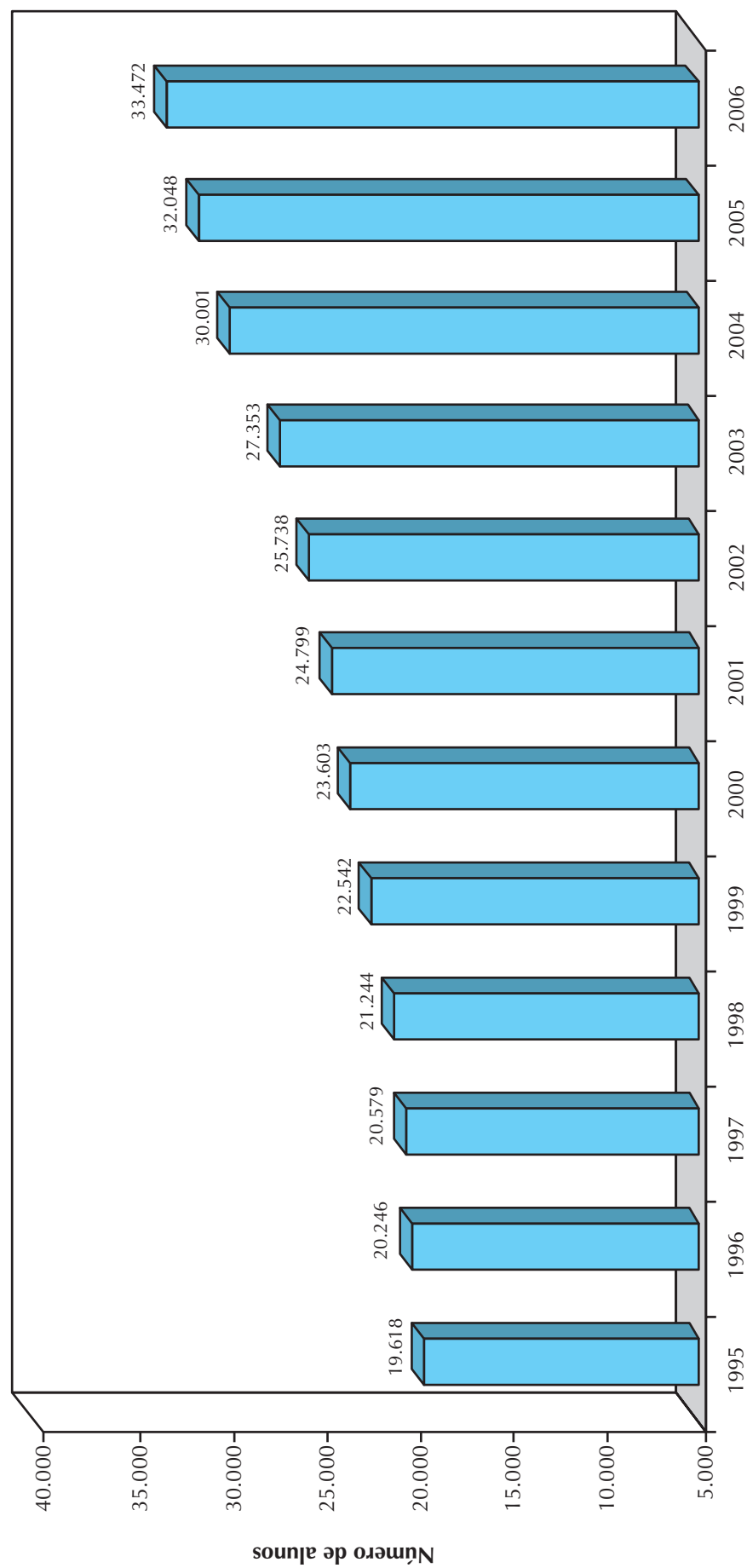


Tabela 2.02 – Distribuição dos Alunos Formados, por sexo, Unidades e Cursos de Graduação – 1995 a 2006.

U.U.	CURSO/HABILITAÇÃO/MODALIDADE	PERÍODO	1995			1996			1997			1998		
			ALUNOS FORMADOS			ALUNOS FORMADOS			ALUNOS FORMADOS			ALUNOS FORMADOS		
			F	M	TOTAL	F	M	TOTAL	F	M	TOTAL	F	M	TOTAL
ÁREA DE CIÊNCIAS BIOLÓGICAS														
FOAç	MEDICINA VETERINÁRIA	I	12	15	27	12	17	29	14	11	25	41	33	74
	ODONTOLOGIA	I	49	29	78	53	27	80	45	32	77	19	16	35
	ODONTOLOGIA	N	0	0	0	0	0	0	0	0	0	0	0	0
	SUBTOTAL		61	44	105	65	44	109	59	43	102	60	49	109
FCFar	FARMÁCIA-BIOQUÍMICA	I	51	18	69	56	8	64	61	16	77	55	12	67
	FARMÁCIA-BIOQUÍMICA	N	0	0	0	0	0	0	0	0	0	0	0	0
	SUBTOTAL		51	18	69	56	8	64	61	16	77	55	12	67
FOAr	ODONTOLOGIA	I	47	25	72	57	25	82	42	29	71	49	20	69
	ODONTOLOGIA	N	0	0	0	0	0	0	0	0	0	0	0	0
	SUBTOTAL		47	25	72	57	25	82	42	29	71	49	20	69
FCLAs	CIÊNCIAS BIOLÓGICAS	I	13	4	17	15	7	22	10	5	15	13	5	18
	SUBTOTAL		13	4	17	15	7	22	10	5	15	13	5	18
FCBa	LIC. EM CIÊNCIAS BIOLÓGICAS	N	14	4	18	9	1	10	22	3	25	20	3	23
	LIC. EM CIÊNCIAS BIOLÓGICAS	D	0	0	0	0	0	0	0	0	0	0	0	0
	EDUCAÇÃO FÍSICA - LIC.	N	0	0	0	0	0	0	0	0	0	0	0	0
	EDUCAÇÃO FÍSICA - LIC.	D/I	16	10	26	18	9	27	16	6	22	14	10	24
	SUBTOTAL		30	14	44	27	10	37	38	9	47	34	13	47
FCABo	ENGENHARIA FLORESTAL	I	10	5	15	6	9	15	4	2	6	9	10	19
	AGRONOMIA	I	17	35	52	19	53	72	23	39	62	27	35	62
	SUBTOTAL		27	40	67	25	62	87	27	41	68	36	45	81
FMBo	MEDICINA	I	44	46	90	41	45	86	44	51	95	51	35	86
	ENFERMAGEM	I	14	0	14	16	1	17	20	2	22	19	0	19
	SUBTOTAL		58	46	104	57	46	103	64	53	117	70	35	105
FMVZBo	MEDICINA VETERINÁRIA	I	32	12	44	24	18	42	23	13	36	19	11	30
	ZOOTECNIA	I	15	9	24	19	13	32	17	19	36	22	10	32
	SUBTOTAL		47	21	68	43	31	74	40	32	72	41	21	62
IBBo	CIÊNCIAS BIOLÓGICAS - MODALIDADE MÉDICA	I	0	0	0	0	0	0	0	0	0	0	0	0
	CIÊNCIAS BIOLÓGICAS - BACH. E LIC.	N	0	0	0	0	0	0	0	0	0	0	0	0
	CIÊNCIAS BIOLÓGICAS - BACH. E LIC. NUTRIÇÃO	I	25	7	32	26	6	32	30	14	44	39	14	53
	SUBTOTAL		25	7	32	26	6	32	30	14	44	39	14	53
FEIS	AGRONOMIA	I	8	22	30	10	21	31	4	16	20	9	20	29
	CIÊNCIAS BIOLÓGICAS	N												
	SUBTOTAL		8	22	30	10	21	31	4	16	20	9	20	29
FCAVJ	AGRONOMIA	I	11	41	52	12	38	50	16	48	64	19	52	71
	CIÊNCIAS BIOLÓGICAS	N												
	MEDICINA VETERINÁRIA	I	22	20	42	23	26	49	24	26	50	25	16	41
	ZOOTECNIA	I	0	2	2	12	17	29	15	27	42	7	14	21
	SUBTOTAL		33	63	96	47	81	128	55	101	156	51	82	133
FFCMa	FONOAUDIOLOGIA	I	31	0	31	36	0	36	34	0	34	33	0	33
	SUBTOTAL		31	0	31	36	0	36	34	0	34	33	0	33
FCTPP	EDUCAÇÃO FÍSICA	D	10	9	19	16	14	30	15	7	22	17	8	25
	EDUCAÇÃO FÍSICA	N	17	7	24	19	10	29	16	17	33	12	20	32
	FISIOTERAPIA	I	33	9	42	33	6	39	26	6	32	38	3	41
	SUBTOTAL		60	25	85	68	30	98	57	30	87	67	31	98
IBRC	CIÊNCIAS BIOLÓGICAS - BACH. E LIC.	I	21	9	30	16	3	19	21	4	25	41	4	45
	CIÊNCIAS BIOLÓGICAS - BACH. E LIC.	N	7	6	13	10	5	15	11	8	19	0	0	0
	ECOLOGIA	I	7	4	11	4	5	9	9	5	14	11	6	17
	EDUCAÇÃO FÍSICA - BACHARELADO	I	15	11	26	17	8	25	7	14	21	38	21	59
	EDUCAÇÃO FÍSICA - LICENCIATURA	I	12	12	24	13	9	22	20	11	31	0	0	0
	SUBTOTAL		62	42	104	60	30	90	68	42	110	90	31	121
FOSJC	ODONTOLOGIA	I	34	16	50	37	13	50	30	17	47	30	13	43
	ODONTOLOGIA	N	0	0	0	0	0	0	0	0	0	0	0	0
	SUBTOTAL		34	16	50	37	13	50	30	17	47	30	13	43
IBILCE SJRP	CIÊNCIAS BIOLÓGICAS - LICENCIATURA	I	12	3	15	29	15	44	11	8	19	32	14	46
	CIÊNCIAS BIOLÓGICAS - BACHARELADO	I	13	7	20	0	0	0	13	5	18	0	0	0
	SUBTOTAL		25	10	35	29	15	44	24	13	37	32	14	46
CLP*	CIÊNCIAS BIOLÓGICAS - BACHARELADO LITORAL PAULISTA	I												
	BIOLOGIA MARINHA	I												
	GERENCIAMENTO COSTEIRO	I												
	SUBTOTAL													
TOTAL BIOLÓGICAS			612	397	1.009	658	429	1.087	643	461	1.104	709	405	1.114
ÁREA DE CIÊNCIAS EXATAS														
IQAr	QUÍMICA (BAC. EM QUÍMICA E QUÍM. TECNOLÓG.)	I	17	14	31	15	25	40	22	15	37	31	20	51
	QUÍMICA (LICENCIATURA EM QUÍMICA)	N	1	2	3	2	10	12	5	4	9	8	6	14
	SUBTOTAL		18	16	34	17	35	52	27	19	46	39	26	65

continuação

U.U.	CURSO/HABILITAÇÃO/MODALIDADE	PERÍODO	1995			1996			1997			1998		
			ALUNOS FORMADOS			ALUNOS FORMADOS			ALUNOS FORMADOS			ALUNOS FORMADOS		
			F	M	TOTAL	F	M	TOTAL	F	M	TOTAL	F	M	TOTAL
FCBa	CIÊNCIA DA COMPUTAÇÃO - BACHARELADO	I	6	11	17	12	18	30	12	14	26	9	16	25
	SISTEMAS DE INFORMAÇÃO (BACH.)	N	0	0	0	0	0	0	8	17	25	0	2	2
	LIC. EM FÍSICA	N	1	5	6	2	6	8	11	9	20	1	8	9
	LIC. EM MATEMÁTICA	N	16	2	18	17	5	22	16	7	23	17	4	21
	QUÍMICA - LIC. PLENA		12	16	28	8	12	20						
	SUBTOTAL		35	34	69	39	41	80	47	47	94	27	30	57
FEBa	ENGENHARIA CIVIL	I	16	48	64	9	41	50	15	39	54	12	36	48
	ENGENHARIA MECÂNICA	I	2	54	56	0	34	34	0	32	32	2	39	41
	ENGENHARIA ELÉTRICA	I	3	46	49	2	43	45	1	36	36	1	38	36
	TECNOLOGIA		1	1	2	0	0	0						
	SUBTOTAL		22	149	171	11	118	129	16	107	123	15	113	128
FEG	ENGENHARIA CIVIL	I	14	12	26	13	11	24	11	25	36	10	24	34
	ENGENHARIA ELÉTRICA	I	2	24	26	2	31	33	3	16	19	3	29	32
	ENGENHARIA MECÂNICA	I	4	41	45	3	42	45	0	52	52	2	47	49
	ENGENHARIA MECÂNICA	N	0	0	0	0	0	0	0	0	0	0	0	0
	ENGENHARIA PRODUÇÃO MECÂNICA	I	0	0	0	0	0	0	0	0	0	0	0	0
	FÍSICA - LICENCIATURA	N	1	5	6	5	5	10	4	1	5	11	9	20
	MATEMÁTICA - LICENCIATURA	N												
	SUBTOTAL		21	82	103	23	89	112	18	94	112	26	109	135
FEIS	ENGENHARIA CIVIL	I	6	11	17	9	26	35	10	19	29	10	20	30
	ENGENHARIA ELÉTRICA	I	2	26	28	4	34	38	1	17	18	4	20	24
	ENGENHARIA MECÂNICA	I	0	18	18	1	38	39	0	19	19	3	24	27
	FÍSICA - LICENCIATURA	N												
	MATEMÁTICA - LICENCIATURA	N												
	SUBTOTAL		8	55	63	14	98	112	11	55	66	17	64	81
FCTPP	ENGENHARIA CARTOGRÁFICA	I	2	7	9	5	13	18	4	13	17	12	5	17
	ENGENHARIA AMBIENTAL	I												
	ESTATÍSTICA	D	4	1	5	7	2	9	3	3	6	3	5	8
	CIÊNCIAS DA COMPUTAÇÃO													
	MATEMÁTICA	D	11	1	12	8	3	11	10	1	11	5	6	11
	MATEMÁTICA	N	13	9	22	16	2	18	11	3	14	10	6	16
	FÍSICA	N												
	SUBTOTAL		30	18	48	36	20	56	28	20	48	30	22	52
IGCERC	CIÊNCIAS DA COMPUTAÇÃO - BACHARELADO	I	4	13	17	9	12	21	12	17	29	3	19	22
	CIÊNCIAS DA COMPUTAÇÃO - BACHARELADO	N	0	0	0	0	0	0	0	0	0	0	0	0
	FÍSICA - LICENCIATURA/BACHARELADO	D	1	13	14	3	13	16	5	11	16	7	11	18
	GEOLOGIA	I	8	16	24	6	10	16	6	12	18	2	17	19
	MATEMÁTICA - LICENCIATURA/BACHARELADO	I	18	4	22	11	6	17	19	3	22	16	8	24
	SUBTOTAL		31	46	77	29	41	70	42	43	85	28	55	83
IBILCE SJRP	CIÊNCIAS DA COMPUTAÇÃO - BACHARELADO	I	10	17	27	9	12	21	8	6	14	5	17	22
	ENGENHARIA DE ALIMENTOS	I	23	5	28	21	7	28	18	2	20	19	15	34
	MATEMÁTICA - LICENCIATURA	D	13	12	25	14	7	21	7	3	10	13	8	21
	MATEMÁTICA - LICENCIATURA	N	21	9	30	21	5	26	5	7	12	9	10	19
	MATEMÁTICA - BACHARELADO	I	10	3	13	9	3	12	14	7	21	7	3	10
	SUBTOTAL		77	46	123	74	34	108	52	25	77	53	53	106
TOTAL EXATAS			242	446	688	243	476	719	241	410	651	235	472	707
ÁREA DE CIÊNCIAS HUMANAS														
FCLAr	ADMINISTRAÇÃO - BACH. OPÇÃO EM ADM. PÚBLICA	D	18	18	36	19	17	36	19	17	36	18	15	33
	ADMINISTRAÇÃO - BACH. OPÇÃO EM ADM. PÚBLICA	N	0	0	0	0	0	0	0	0	0	0	0	0
	CIÊNCIAS ECONÔMICAS - BACHARELADO	D	16	13	29	22	19	41	17	16	33	32	21	53
	CIÊNCIAS ECONÔMICAS - BACHARELADO	N	0	0	0	0	0	0	0	0	0	0	0	0
	CIÊNCIAS SOCIAIS - LICENCIATURA PLENA/BACHARELADO	D	18	11	29	19	11	30	7	10	17	21	37	58
	CIÊNCIAS SOCIAIS - LICENCIATURA PLENA/BACHARELADO	N	8	11	19	9	6	15	18	17	35	13	14	27
	LETRAS - LICENCIATURA PLENA/BACHARELADO	D	31	5	36	36	2	38	36	6	42	38	5	43
	LETRAS - LICENCIATURA PLENA/BACHARELADO	N	15	1	16	15	4	19	20	3	23	19	4	23
	PEDAGOGIA - LICENCIATURA PLENA	D	20	0	20	32	0	32	41	0	41	46	1	47
	PEDAGOGIA - LICENCIATURA PLENA	N	76	1	77	60	4	64	53	4	57	60	5	65
	SUBTOTAL		202	60	262	212	63	275	211	73	284	247	102	349
FCLAs	HISTÓRIA - LICENCIATURA	D	8	8	16	21	18	39	21	6	27	14	17	31
	HISTÓRIA - LICENCIATURA	N	15	7	22	16	11	27	14	9	23	17	17	34
	LETRAS - LICENCIATURA	D	17	3	20	31	8	39	23	6	29	46	3	49
	LETRAS - LICENCIATURA	N	21	13	34	32	11	43	29	8	37	43	7	50
	PSICOLOGIA - BACHARELADO/LICENCIATURA	M/V	21	3	24	29	33	62	36	5	41	36	3	39

continuação

U.U.	CURSO/HABILITAÇÃO/MODALIDADE	PERÍODO	1995			1996			1997			1998		
			ALUNOS FORMADOS			ALUNOS FORMADOS			ALUNOS FORMADOS			ALUNOS FORMADOS		
			F	M	TOTAL	F	M	TOTAL	F	M	TOTAL	F	M	TOTAL
FCLAs	PSICOLOGIA - BACHARELADO/LICENCIATURA	V/N	17	2	19	22	21	43	37	8	45	22	9	31
	FORMAÇÃO DE PSICOLOGOS	V/M	45	9	54	0	0	0	55	10	65	69	8	77
	SUBTOTAL		144	45	189	151	102	253	215	52	267	247	64	311
FAACBa	ARQUITETURA E URBANISMO (2)	I	26	5	31	27	20	47	24	10	34	26	15	41
	COMUNIC. SOCIAL - HAB. EM JORNALISMO	D	21	11	32	20	4	24	24	11	35	27	13	40
	COMUNIC. SOCIAL - HAB. EM JORNALISMO	N	24	6	30	16	17	33	13	14	27	33	20	53
	COMUNIC. SOCIAL - HAB. EM RADIALISMO (R./TV)	D	9	10	19	9	15	24	4	11	15	7	15	22
	COMUNIC. SOCIAL - HAB. EM REL. PÚBLICAS	N	33	5	38	25	9	34	28	0	28	31	3	34
	DESENHO INDUSTRIAL - HAB. PROGR. VISUAL	D	10	7	17	4	4	8	8	7	15	9	3	12
	DESENHO INDUSTRIAL - HAB. PROGR. VISUAL	N	14	9	23	4	6	10	7	6	13	11	9	20
	DESENHO INDUSTRIAL - HAB. PROJ. DO PRODUTO	N	8	10	18	3	4	7	4	3	7	8	13	21
	EDUC. ARTÍSTICA - LIC. HAB. ARTES PLAST. COMUNICAÇÃO VISUAL	N	4	16	20	14	1	15	8	3	11	17	3	20
		D/N	0	0	0	0	0	0						
SUBTOTAL		149	79	228	122	80	202	120	65	185	169	94	263	
FCBa	PSICOLOGIA	D	27	5	32	23	5	28	19	1	20	27	1	28
	LIC. EM PSICOLOGIA	N	23	8	31	24	1	25	15	2	17	18	4	22
	FORMAÇÃO DE PSICOLOGO	I/N	0	0	0	0	0	0	53	6	59	0	0	0
	PEDAGOGIA - LICENCIATURA PLENA	N												
SUBTOTAL		50	13	63	47	6	53	87	9	96	45	5	50	
FHDSFr	DIREITO	D	17	14	31	20	12	32	12	19	31	18	19	37
	DIREITO	N	14	17	31	9	20	29	17	24	41	17	24	41
	HISTÓRIA	D	5	7	12	8	4	12	14	11	25	14	11	25
	HISTÓRIA	N	33	7	40	24	16	40	23	18	41	23	18	41
	SERVIÇO SOCIAL	D	19	1	20	20	1	21	24	2	26	20	0	20
	SERVIÇO SOCIAL	N	27	0	27	32	1	33	20	0	20	24	2	26
	RELAÇÕES INTERNACIONAIS	V												
	RELAÇÕES INTERNACIONAIS	N												
	SUBTOTAL		115	46	161	113	54	167	110	74	184	116	74	190
FFCMa	BIBLIOTECONOMIA	D	9	1	10	21	3	24	12	1	13	21	4	25
	CIÊNCIAS SOCIAIS - BACH.	D	2	6	8	12	3	15	12	8	20	11	6	17
	CIÊNCIAS SOCIAIS - BACH.	N	31	9	40	25	11	36	25	16	41	35	15	50
	CIÊNCIAS SOCIAIS - LIC.	D												
	CIÊNCIAS SOCIAIS - LIC.	N												
	FILOSOFIA - BACH.	N	5	5	10	2	6	8	6	14	20	5	3	8
	FILOSOFIA - LIC.	N												
	PEDAGOGIA	D	14	3	17	11	0	11	14	1	15	13	0	13
	PEDAGOGIA	N	67	3	70	73	0	73	66	0	66	73	2	75
SUBTOTAL		128	27	155	144	23	167	135	40	175	158	30	188	
FCTPP	GEOGRAFIA - BACH.	M	5	2	7	18	9	27	12	3	15	2	4	6
	GEOGRAFIA - BACH.	N	25	17	42	27	18	45	51	23	74	44	29	73
	GEOGRAFIA - LIC.	M												
	GEOGRAFIA - LIC.	N												
	PEDAGOGIA	D	7	0	7	13	1	14	10	0	10	10	0	10
	PEDAGOGIA	N	32	1	33	24	1	25	38	2	40	45	0	45
	HABILITAÇÃO - PEDAGOGIA	N												
SUBTOTAL		69	20	89	82	29	111	111	28	139	101	33	134	
IBRC	PEDAGOGIA - LICENCIATURA	N	14	0	14	24	2	26	22	2	24	36	0	36
	SUBTOTAL		14	0	14	24	2	26	22	2	24	36	0	36
IGCERC	GEOGRAFIA - LICENCIATURA/BACHARELADO	I	26	15	41	18	16	34	4	5	9	19	11	30
	GEOGRAFIA - LICENCIATURA	N	0	0	0	0	0	0	4	5	9	0	0	0
	SUBTOTAL		26	15	41	18	16	34	8	10	18	19	11	30
IBILCE SJRP	LETRAS - LICENCIATURA	D	23	2	25	17	4	21	22	1	23	12	1	13
	LETRAS - LICENCIATURA	N	19	2	21	16	1	17	5	4	9	10	5	15
	LETRAS-TRADUTOR - BACHARELADO	I	25	2	27	25	3	28	21	3	24	27	8	35
	SUBTOTAL		67	6	73	58	8	66	48	8	56	49	14	63
IASP	EDUCAÇÃO ARTÍSTICA HABILITAÇÃO EM ARTES CÊNICAS	M												
	HABILITAÇÃO EM ARTES PLÁSTICAS	M												
	LICENCIATURA PLENA EM EDUCAÇÃO ARTÍSTICA COM HABILITAÇÃO ARTES PLÁSTICAS E MÚSICA	D	15	0	15	14	2	16	18	8	26	24	3	27
	ARTES PLÁSTICAS (BACH.)	D	6	1	7	5	5	10	9	8	17	3	2	5
	MÚSICA - BACH. HABILITAÇÃO EM CANTO	D	5	0	5	0	1	1	1	12	13	2	3	5
	MÚSICA - BACH. HAB. COMPOSIÇÃO E REG.	D	1	6	7	5	7	12	2	1	3	1	8	9
	MÚSICA - BACH. - HAB. EM INSTRUMENTO	D	4	7	11	9	4	13	1	2	3	7	12	19
	SUBTOTAL		31	14	45	33	19	52	31	31	62	37	28	65
TOTAL HUMANAS		995	325	1.320	1.004	402	1.406	1.098	392	1.490	1.224	455	1.679	
TOTAL GERAL		1.849	1.168	3.017	1.905	1.307	3.212	1.982	1.263	3.245	2.168	1.332	3.500	

continuação

U.U.	CURSO/HABILITAÇÃO/MODALIDADE	PERÍODO	1999			2000			2001			2002			
			ALUNOS FORMADOS			ALUNOS FORMADOS			ALUNOS FORMADOS			ALUNOS FORMADOS			
			F	M	TOTAL	F	M	TOTAL	F	M	TOTAL	F	M	TOTAL	
ÁREA DE CIÊNCIAS BIOLÓGICAS															
FOAç	MEDICINA VETERINÁRIA	I	13	20	33	15	9	24	17	15	32	16	15	31	
	ODONTOLOGIA	I	39	41	80	55	25	80	52	28	80	42	37	79	
	ODONTOLOGIA	N	0	0	0	0	0	0	0	0	0	0	0	0	
	SUBTOTAL		52	61	113	70	34	104	69	43	112	58	52	110	
FCFAr	FARMÁCIA-BIOQUÍMICA	I	58	18	76	41	13	54	50	15	65	57	16	73	
	FARMÁCIA-BIOQUÍMICA	N	0	0	0	0	0	0	0	0	0	0	0	0	
	SUBTOTAL		58	18	76	41	13	54	50	15	65	57	16	73	
FOAr	ODONTOLOGIA	I	54	24	78	46	26	72	39	19	58	56	31	87	
	ODONTOLOGIA	N	0	0	0	0	0	0	0	0	0	0	0	0	
	SUBTOTAL		54	24	78	46	26	72	39	19	58	56	31	87	
FCLAs	CIÊNCIAS BIOLÓGICAS	I	13	5	18	10	7	17	15	6	21	7	7	14	
	SUBTOTAL		13	5	18	10	7	17	15	6	21	7	7	14	
FCBa	LIC. EM CIÊNCIAS BIOLÓGICAS	N	26	7	33	3	0	3	19	4	23	19	4	23	
	LIC. EM CIÊNCIAS BIOLÓGICAS	D	0	0	0	0	0	0	11	1	12	11	1	12	
	EDUCAÇÃO FÍSICA - LIC.	N	0	0	0	0	0	0	0	0	0	0	0	0	
	EDUCAÇÃO FÍSICA - LIC.	D/I	14	5	19	21	14	35	14	7	21	14	7	21	
	SUBTOTAL		40	12	52	24	14	38	44	12	56	44	12	56	
FCABo	ENGENHARIA FLORESTAL	I	3	13	16	8	7	15	3	8	11	9	10	19	
	AGRONOMIA	I	24	42	66	23	44	67	31	55	86	23	59	82	
	SUBTOTAL		27	55	82	31	51	82	34	63	97	32	69	101	
FMBo	MEDICINA	I	41	51	92	56	36	92	56	35	91	44	35	79	
	ENFERMAGEM	I	19	0	19	9	1	10	26	0	26	28	1	29	
	SUBTOTAL		60	51	111	65	37	102	82	35	117	72	36	108	
FMVZBo	MEDICINA VETERINÁRIA	I	21	14	35	31	18	49	30	18	48	33	11	44	
	ZOOTECNIA	I	18	17	35	19	11	30	22	18	40	16	13	29	
	SUBTOTAL		39	31	70	50	29	79	52	36	88	49	24	73	
IBBo	CIÊNCIAS BIOLÓGICAS - MODALIDADE MÉDICA	I	0	0	0	0	0	0	0	0	0	22	6	28	
	CIÊNCIAS BIOLÓGICAS - BACH. E LIC.	N	0	0	0	0	0	0	0	0	0	9	4	13	
	CIÊNCIAS BIOLÓGICAS - BACH. E LIC.	I	36	16	52	32	16	48	38	19	57	28	20	48	
	NUTRIÇÃO	N	0	0	0	0	0	0	0	0	0	0	0	0	
	SUBTOTAL		36	16	52	32	16	48	38	19	57	59	30	89	
FEIS	AGRONOMIA	I	11	25	36	16	24	40	7	22	29	15	18	33	
	CIÊNCIAS BIOLÓGICAS	N													
	SUBTOTAL		11	25	36	16	24	40	7	22	29	15	18	33	
FCAVJ	AGRONOMIA	I	16	45	61	26	57	83	21	62	83	18	71	89	
	CIÊNCIAS BIOLÓGICAS	N													
	MEDICINA VETERINÁRIA	I	28	21	49	30	14	44	61	25	86	55	35	90	
	ZOOTECNIA	I	26	21	47	11	15	26	21	31	52	16	25	41	
	SUBTOTAL		70	87	157	67	86	153	103	118	221	89	131	220	
FFCma	FONOAUDIOLOGIA	I	32	1	33	32	0	32	37	0	37	33	0	33	
	SUBTOTAL		32	1	33	32	0	32	37	0	37	33	0	33	
FCTPP	EDUCAÇÃO FÍSICA	D	18	4	22	18	12	30	22	15	37	25	24	49	
	EDUCAÇÃO FÍSICA	N	25	17	42	25	19	44	21	14	35	29	34	63	
	FISIOTERAPIA	I	35	7	42	30	7	37	33	7	40	37	7	44	
	SUBTOTAL		78	28	106	73	38	111	76	36	112	91	65	156	
IBRC	CIÊNCIAS BIOLÓGICAS - BACH. E LIC.	I	40	18	58	29	5	34	34	14	48	44	13	57	
	CIÊNCIAS BIOLÓGICAS - BACH. E LIC.	N	0	0	0	0	0	0	0	0	0	9	9	18	
	ECOLOGIA	I	18	9	27	13	14	27	18	12	30	13	11	24	
	EDUCAÇÃO FÍSICA - BACHARELADO	I	25	32	57	20	8	28	14	15	29	29	33	62	
	EDUCAÇÃO FÍSICA - LICENCIATURA	I	0	0	0	22	9	31	25	9	34	0	0	0	
	SUBTOTAL		83	59	142	84	36	120	91	50	141	95	66	161	
FOSJC	ODONTOLOGIA	I	33	20	53	37	10	47	46	16	62	46	11	57	
	ODONTOLOGIA	N	0	0	0	0	0	0	0	0	0	0	0	0	
	SUBTOTAL		33	20	53	37	10	47	46	16	62	46	11	57	
IBILCE SJRP	CIÊNCIAS BIOLÓGICAS - LICENCIATURA	I	23	12	35	39	10	49	35	20	55	32	15	47	
	CIÊNCIAS BIOLÓGICAS - BACHARELADO	I	0	0	0	0	0	0	0	0	0	0	0	0	
	SUBTOTAL		23	12	35	39	10	49	35	20	55	32	15	47	
CLP*	CIÊNCIAS BIOLÓGICAS - BACHARELADO														
LITORAL	BIOLOGIA MARINHA	I													
PAULISTA	GERENCIAMENTO COSTEIRO	I													
	SUBTOTAL														
TOTAL BIOLÓGICAS			709	505	1.214	717	431	1.148	818	510	1.328	835	583	1.418	
ÁREA DE CIÊNCIAS EXATAS															
IQAr	QUÍMICA(BAC. EM QUÍMICA E QUÍM. TECNOLÓG.)	I	27	20	47	21	22	43	20	21	41	16	38	54	
	QUÍMICA (LICENCIATURA EM QUÍMICA)	N	9	6	15	8	7	15	7	11	18	11	12	23	
	SUBTOTAL		36	26	62	29	29	58	27	32	59	27	50	77	

continuação

U.U.	CURSO/HABILITAÇÃO/MODALIDADE	PERÍODO	1999			2000			2001			2002		
			ALUNOS FORMADOS			ALUNOS FORMADOS			ALUNOS FORMADOS			ALUNOS FORMADOS		
			F	M	TOTAL	F	M	TOTAL	F	M	TOTAL	F	M	TOTAL
FCBa	CIÊNCIA DA COMPUTAÇÃO - BACHARELADO	I	7	15	22	7	10	17	2	15	17	2	15	17
	SISTEMAS DE INFORMAÇÃO (BACH.)	N	0	0	0	8	9	17	7	9	16	7	9	16
	LIC. EM FÍSICA	N	2	8	10	6	7	13	4	19	23	4	19	23
	LIC. EM MATEMÁTICA	N	17	8	25	35	11	46	20	10	30	20	10	30
	QUÍMICA - LIC. PLENA													
	SUBTOTAL		26	31	57	56	37	93	33	53	86	33	53	86
FEBa	ENGENHARIA CIVIL	I	17	38	55	15	35	50	11	32	43	20	31	51
	ENGENHARIA MECÂNICA	I	0	60	60	1	46	47	0	51	51	3	49	52
	ENGENHARIA ELÉTRICA	I	4	63	36	3	55	36	5	47	36	5	50	55
	TECNOLOGIA													
	SUBTOTAL		21	161	182	19	136	155	16	130	146	28	130	158
FEG	ENGENHARIA CIVIL	I	10	21	31	12	16	28	11	26	37	9	21	30
	ENGENHARIA ELÉTRICA	I	5	18	23	0	23	23	3	14	17	2	14	16
	ENGENHARIA MECÂNICA	I	2	48	50	1	48	49	4	34	38	1	34	35
	ENGENHARIA MECÂNICA	N	0	0	0	0	0	0	0	0	0	0	0	0
	ENGENHARIA PRODUÇÃO MECÂNICA	I	0	0	0	4	9	13	5	13	18	2	13	15
	FÍSICA - LICENCIATURA	N	5	5	10	4	10	14	7	6	13	8	13	21
	MATEMÁTICA - LICENCIATURA	N												
	SUBTOTAL		22	92	114	21	106	127	30	93	123	22	95	117
FEIS	ENGENHARIA CIVIL	I	6	35	41	2	24	26	10	29	39	4	25	29
	ENGENHARIA ELÉTRICA	I	2	32	34	1	37	38	2	32	34	1	36	37
	ENGENHARIA MECÂNICA	I	3	30	33	0	16	16	1	30	31	0	28	28
	FÍSICA - LICENCIATURA	N												
	MATEMÁTICA - LICENCIATURA	N												
	SUBTOTAL		11	97	108	3	77	80	13	91	104	5	89	94
FCTPP	ENGENHARIA CARTOGRÁFICA	I	1	4	5	7	14	21	3	15	18	9	17	26
	ENGENHARIA AMBIENTAL	I												
	ESTATÍSTICA	D	4	1	5	6	5	11	18	3	21	7	8	15
	CIÊNCIA DA COMPUTAÇÃO	N												
	MATEMÁTICA	D	9	3	12	15	6	21	12	6	18	22	6	28
	MATEMÁTICA	N	8	6	14	10	13	23	9	5	14	13	14	27
	FÍSICA	N												
	SUBTOTAL		22	14	36	38	38	76	42	29	71	51	45	96
IGCERC	CIÊNCIAS DA COMPUTAÇÃO - BACHARELADO	I	8	13	21	7	13	20	8	36	44	4	23	27
	CIÊNCIAS DA COMPUTAÇÃO - BACHARELADO	N	0	0	0	0	0	0	0	0	0	4	11	15
	FÍSICA - LICENCIATURA/BACHARELADO	D	2	19	21	5	15	20	6	12	18	10	32	42
	GEOLOGIA	I	8	14	22	8	12	20	10	11	21	2	17	19
	MATEMÁTICA - LICENCIATURA/BACHARELADO	I	9	5	14	16	7	23	17	9	26	13	15	28
	SUBTOTAL		27	51	78	36	47	83	41	68	109	33	98	131
IBILCE SJRP	CIÊNCIAS DA COMPUTAÇÃO - BACHARELADO	I	21	22	43	7	21	28	6	11	17	9	29	38
	ENGENHARIA DE ALIMENTOS	I	21	5	26	20	6	26	21	10	31	20	9	29
	MATEMÁTICA - LICENCIATURA	D	20	9	29	26	15	41	29	11	40	23	23	46
	MATEMÁTICA - LICENCIATURA	N	10	18	28	14	11	25	12	11	23	7	13	20
	MATEMÁTICA - BACHARELADO	I	0	0	0	0	0	0	0	0	0	0	0	0
	SUBTOTAL		72	54	126	67	53	120	68	43	111	59	74	133
TOTAL EXATAS			237	526	763	269	523	792	270	539	809	258	634	892
ÁREA DE CIÊNCIAS HUMANAS														
FCLAr	ADMINISTRAÇÃO - BACH. OPÇÃO EM ADM. PÚBLICA	D	15	20	35	17	23	40	15	14	29	19	23	42
	ADMINISTRAÇÃO - BACH. OPÇÃO EM ADM. PÚBLICA	N	0	0	0	0	0	0	0	0	0	0	0	0
	CIÊNCIAS ECONÔMICAS - BACHARELADO	D	21	15	36	13	21	34	24	26	50	23	23	46
	CIÊNCIAS ECONÔMICAS - BACHARELADO	N	0	0	0	0	0	0	0	0	0	0	0	0
	CIÊNCIAS SOCIAIS - LICENCIATURA PLENA/BACHARELADO	D	31	13	44	30	16	46	35	20	55	36	24	60
	CIÊNCIAS SOCIAIS - LICENCIATURA PLENA/BACHARELADO	N	16	17	33	8	6	14	12	12	24	13	19	32
	LETRAS - LICENCIATURA PLENA/BACHARELADO	D	38	1	39	33	7	40	41	3	44	25	10	35
	LETRAS - LICENCIATURA PLENA/BACHARELADO	N	19	6	25	26	6	32	20	3	23	32	8	40
	PEDAGOGIA - LICENCIATURA PLENA	D	19	0	19	33	1	34	26	1	27	35	0	35
PEDAGOGIA - LICENCIATURA PLENA	N	38	1	39	41	5	46	39	2	41	39	1	40	
	SUBTOTAL		197	73	270	201	85	286	212	81	293	222	108	330
FCLAs	HISTÓRIA - LICENCIATURA	D	14	6	20	16	12	28	10	18	28	21	11	32
	HISTÓRIA - LICENCIATURA	N	20	9	29	10	13	23	13	14	27	14	14	28
	LETRAS - LICENCIATURA	D	33	4	37	38	7	45	38	10	48	47	17	64
	LETRAS - LICENCIATURA	N	41	13	54	30	7	37	33	12	45	51	15	66
	PSICOLOGIA - BACHARELADO/LICENCIATURA	M/V	37	5	42	28	9	37	37	6	43	66	15	81

continuação

U.U.	CURSO/HABILITAÇÃO/MODALIDADE	PERÍODO	1999			2000			2001			2002		
			ALUNOS FORMADOS			ALUNOS FORMADOS			ALUNOS FORMADOS			ALUNOS FORMADOS		
			F	M	TOTAL	F	M	TOTAL	F	M	TOTAL	F	M	TOTAL
FCLAs	PSICOLOGIA - BACHARELADO/LICENCIATURA	V/N	25	9	34	31	13	44	15	9	24	69	21	90
	FORMAÇÃO DE PSICOLOGOS	V/M	0	0	0	54	17	71	62	15	77	0	0	0
	SUBTOTAL		170	46	216	207	78	285	208	84	292	268	93	361
FAACBa	ARQUITETURA E URBANISMO (2)	I	26	15	41	23	11	34	24	13	37	26	24	50
	COMUNIC. SOCIAL - HAB. EM JORNALISMO	D	32	51	83	22	20	42	17	7	24	29	19	48
	COMUNIC. SOCIAL - HAB. EM JORNALISMO	N	20	23	43	27	24	51	24	19	43	32	14	46
	COMUNIC. SOCIAL - HAB. EM RADIALISMO (R./TV)	D	10	13	23	15	5	20	15	13	28	8	12	20
	COMUNIC. SOCIAL - HAB. EM REL. PÚBLICAS	N	42	1	43	35	7	42	36	11	47	41	8	49
	DESENHO INDUSTRIAL - HAB. PROGR. VISUAL	D	14	11	25	7	7	14	12	16	28	8	12	20
	DESENHO INDUSTRIAL - HAB. PROGR. VISUAL	N	9	9	18	9	11	20	7	13	20	5	11	16
	DESENHO INDUSTRIAL - HAB. PROJ. DO PRODUTO	N	5	6	11	1	20	21	3	13	16	10	17	27
	EDUC. ARTÍSTICA - LIC. HAB. ARTES PLAST. COMUNICAÇÃO VISUAL	D/N	18	8	26	10	3	13	25	3	28	21	7	28
		SUBTOTAL		176	137	313	149	108	257	163	108	271	180	124
FCBa	PSICOLOGIA	D	33	2	35	19	0	19	22	0	22	22	0	22
	LIC. EM PSICOLOGIA	N	10	3	13	10	2	12	15	3	18	15	3	18
	FORMAÇÃO DE PSICOLOGO	I/N	22	3	25	52	6	58	39	4	43	39	4	43
	PEDAGOGIA - LICENCIATURA PLENA	N												
	SUBTOTAL		65	8	73	81	8	89	76	7	83	76	7	83
FHSSFr	DIREITO	D	26	24	50	22	21	43	20	23	43	21	10	31
	DIREITO	N	12	35	47	23	25	48	21	27	48	22	34	56
	HISTÓRIA	D	12	12	24	25	25	50	24	15	39	24	16	40
	HISTÓRIA	N	29	17	46	21	16	37	23	23	46	12	18	30
	SERVIÇO SOCIAL	D	22	0	22	27	0	27	30	0	30	30	4	34
	SERVIÇO SOCIAL	N	31	1	32	36	1	37	43	2	45	36	2	38
	RELAÇÕES INTERNACIONAIS	V												
	RELAÇÕES INTERNACIONAIS	N												
	SUBTOTAL		132	89	221	154	88	242	161	90	251	145	84	229
FFCma	BIBLIOTECONOMIA	D	20	4	24	19	6	25	19	8	27	24	7	31
	CIÊNCIAS SOCIAIS - BACH.	D	8	2	10	17	5	22	14	7	21	21	3	24
	CIÊNCIAS SOCIAIS - BACH.	N	44	19	63	41	20	61	39	16	55	33	22	55
	CIÊNCIAS SOCIAIS - LIC.	D												
	CIÊNCIAS SOCIAIS - LIC.	N												
	FILOSOFIA - BACH.	N	4	6	10	7	9	16	4	9	13	4	9	13
	FILOSOFIA - LIC.	N												
	PEDAGOGIA	D	11	0	11	9	0	9	18	1	19	10	0	10
	PEDAGOGIA	N	62	4	66	102	2	104	81	3	84	84	5	89
	SUBTOTAL		149	35	184	195	42	237	175	44	219	176	46	222
FCTPP	GEOGRAFIA - BACH.	M	15	9	24	18	10	28	21	17	38	11	15	26
	GEOGRAFIA - BACH.	N	36	24	60	29	14	43	21	14	35	40	14	54
	GEOGRAFIA - LIC.	M												
	GEOGRAFIA - LIC.	N												
	PEDAGOGIA	D	21	1	22	18	0	18	21	0	21	22	0	22
	PEDAGOGIA	N	30	2	32	44	5	49	53	2	55	46	3	49
	HABILITAÇÃO - PEDAGOGIA	N												
	SUBTOTAL		102	36	138	109	29	138	116	33	149	119	32	151
IBRC	PEDAGOGIA - LICENCIATURA	N	27	1	28	39	5	44	34	3	37	40	2	42
	SUBTOTAL		27	1	28	39	5	44	34	3	37	40	2	42
IGCERC	GEOGRAFIA - LICENCIATURA/BACHARELADO	I	22	20	42	22	28	50	20	25	45	22	25	47
	GEOGRAFIA - LICENCIATURA	N	0	0	0	0	0	0	0	0	0	15	10	25
	SUBTOTAL		22	20	42	22	28	50	20	25	45	37	35	72
IBILCE SJRP	LETRAS - LICENCIATURA	D	20	6	26	21	5	26	28	6	34	23	2	25
	LETRAS - LICENCIATURA	N	18	6	24	24	8	32	25	6	31	25	8	33
	LETRAS-TRADUTOR - BACHARELADO	I	26	1	27	18	8	26	31	3	34	23	5	28
	SUBTOTAL		64	13	77	63	21	84	84	15	99	71	15	86
IASP	EDUCAÇÃO ARTÍSTICA HABILITAÇÃO EM ARTES CÊNICAS	M												
	HABILITAÇÃO EM ARTES PLÁSTICAS	M												
	LICENCIATURA PLENA EM EDUCAÇÃO ARTÍSTICA COM HABILITAÇÃO ARTES PLÁSTICAS E MÚSICA	D	21	8	29	21	11	32	19	7	26	39	6	45
	ARTES PLÁSTICAS (BACH.)	D	0	0	0	16	10	26	11	6	17	16	4	20
	MÚSICA - BACH. HABILITAÇÃO EM CANTO	D	4	1	5	1	3	4	2	2	4	5	2	7
	MÚSICA - BACH. HAB. COMPOSIÇÃO E REG.	D	3	9	12	7	6	13	5	10	15	4	8	12
	MÚSICA - BAC. HAB. EM INSTRUMENTO	D	5	15	20	10	14	24	16	13	29	20	14	34
	SUBTOTAL		33	33	66	55	44	99	53	38	91	84	34	118
TOTAL HUMANAS		1.137	491	1.628	1.275	536	1.811	1.302	528	1.830	1.418	580	1.998	
TOTAL GERAL		2.083	1.522	3.605	2.261	1.490	3.751	2.390	1.577	3.967	2.511	1.797	4.308	

continuação

U.U.	CURSO/HABILITAÇÃO/MODALIDADE	PERÍODO	2003			2004			2005			2006		
			ALUNOS FORMADOS			ALUNOS FORMADOS			ALUNOS FORMADOS			ALUNOS FORMADOS		
			F	M	TOTAL	F	M	TOTAL	F	M	TOTAL	F	M	TOTAL
ÁREA DE CIÊNCIAS BIOLÓGICAS														
FOAç	MEDICINA VETERINÁRIA	I	18	8	26	13	15	28	22	9	31	14	14	28
	ODONTOLOGIA	I	44	32	76	55	26	81	59	22	81	57	26	83
	ODONTOLOGIA	N	0	0	0	4	13	17	14	16	30	14	15	29
	SUBTOTAL		62	40	102	72	54	126	95	47	142	85	55	140
FCFar	FARMÁCIA-BIOQUÍMICA	I	44	21	65	35	18	53	37	15	52	66	20	86
	FARMÁCIA-BIOQUÍMICA	N	0	0	0	0	0	0	0	0	0	0	0	0
	SUBTOTAL		44	21	65	35	18	53	37	15	52	66	20	86
FOAr	ODONTOLOGIA	I	44	29	73	54	18	72	46	28	74	54	22	76
	ODONTOLOGIA	N	0	0	0	0	0	0	0	0	0	13	8	21
	SUBTOTAL		44	29	73	54	18	72	46	28	74	67	30	97
FCLAs	CIÊNCIAS BIOLÓGICAS	I	16	18	34	21	14	35	27	17	44	26	11	37
	SUBTOTAL		16	18	34	21	14	35	27	17	44	26	11	37
FCBa	LIC. EM CIÊNCIAS BIOLÓGICAS	N	12	13	25	20	14	34	19	7	26	17	10	27
	LIC. EM CIÊNCIAS BIOLÓGICAS	D	17	1	18	15	6	21	14	8	22	11	5	16
	EDUCAÇÃO FÍSICA - LIC.	N	16	7	23	11	14	25	11	11	22	13	15	28
	EDUCAÇÃO FÍSICA - LIC.	D/I	20	13	33	19	16	35	12	15	27	18	9	27
	SUBTOTAL		65	34	99	65	50	115	56	41	97	59	39	98
FCABo	ENGENHARIA FLORESTAL	I	14	32	46	11	13	24	20	7	27	12	25	37
	AGRONOMIA	I	27	50	77	34	40	74	28	53	81	35	39	74
	SUBTOTAL		41	82	123	45	53	98	48	60	108	47	64	111
FMBo	MEDICINA	I	58	45	103	49	40	89	55	32	87	52	36	88
	ENFERMAGEM	I	29	3	32	28	0	28	31	0	31	30	2	32
	SUBTOTAL		87	48	135	77	40	117	86	32	118	82	38	120
FMVZBo	MEDICINA VETERINÁRIA	I	35	12	47	27	16	43	33	18	51	36	8	44
	ZOOTECNIA	I	30	21	51	23	15	38	29	17	46	23	11	34
	SUBTOTAL		65	33	98	50	31	81	62	35	97	59	19	78
IBBo	CIÊNCIAS BIOLÓGICAS - MODALIDADE MÉDICA	I	20	8	28	16	9	25	23	10	33	23	8	31
	CIÊNCIAS BIOLÓGICAS - BACH. E LIC.	N	17	9	26	13	9	22	18	9	27	19	11	30
	CIÊNCIAS BIOLÓGICAS - BACH. E LIC.	I	33	21	54	50	21	71	57	17	74	48	21	69
	NUTRIÇÃO	N	25	2	27	24	1	25	27	2	29	27	0	27
	SUBTOTAL		95	40	135	103	40	143	125	38	163	117	40	157
FEIS	AGRONOMIA	I	16	31	47	16	50	66	10	35	45	23	16	39
	CIÊNCIAS BIOLÓGICAS	N									13	6	19	
	SUBTOTAL		16	31	47	16	50	66	10	35	45	36	22	58
FCAVJ	AGRONOMIA	I	29	52	81	19	72	91	29	64	93	33	53	86
	CIÊNCIAS BIOLÓGICAS	N									23	16	39	
	MEDICINA VETERINÁRIA	I	28	15	43	1	1	2	24	18	42	31	12	43
	ZOOTECNIA	I	28	22	50	25	24	49	28	30	58	20	22	42
	SUBTOTAL		85	89	174	45	97	142	81	112	193	107	103	210
FFCMa	FONOAUDILOGIA	I	31	0	31	32	1	33	29	3	32	26	1	27
	SUBTOTAL		31	0	31	32	1	33	29	3	32	26	1	27
FCTPP	EDUCAÇÃO FÍSICA	D	23	16	39	23	21	44	18	26	44	24	22	46
	EDUCAÇÃO FÍSICA	N	23	25	48	25	27	52	22	28	50	24	18	42
	FISIOTERAPIA	I	32	9	41	43	5	48	36	9	45			
	SUBTOTAL		78	50	128	91	53	144	76	63	139	86	48	134
IBRC	CIÊNCIAS BIOLÓGICAS - BACH. E LIC.	I	35	14	49	27	19	46	32	15	47	20	10	30
	CIÊNCIAS BIOLÓGICAS - BACH. E LIC.	N	15	9	24	11	9	20	13	9	22	13	8	21
	ECOLOGIA	I	22	13	35	17	12	29	17	15	32	15	7	22
	EDUCAÇÃO FÍSICA - BACHARELADO	I	35	30	65	31	35	66	13	17	30	20	11	31
	EDUCAÇÃO FÍSICA - LICENCIATURA	I	0	0	0	0	0	0	14	16	30	21	11	32
	SUBTOTAL		107	66	173	86	75	161	89	72	161	89	47	136
FOSJC	ODONTOLOGIA	I	46	16	62	38	4	42	38	13	51	40	7	47
	ODONTOLOGIA	N	0	0	0	16	9	25	20	8	28	21	4	25
	SUBTOTAL		46	16	62	54	13	67	58	21	79	61	11	72
IBILCE SJRP	CIÊNCIAS BIOLÓGICAS - LICENCIATURA	I	42	22	64	43	19	62	55	22	77	51	21	72
	CIÊNCIAS BIOLÓGICAS - BACHARELADO	I	0	0	0	0	0	0	0	0	0	0	0	0
	SUBTOTAL		42	22	64	43	19	62	55	22	77	51	21	72
CLP*	CIÊNCIAS BIOLÓGICAS - BACHARELADO													
LITORAL PAULISTA	BIOLOGIA MARINHA	I							16	6	22	18	5	23
	GERENCIAMENTO COSTEIRO	I							6	2	8	10	7	17
	SUBTOTAL								22	8	30	28	12	40
TOTAL BIOLÓGICAS			924	619	1.543	889	626	1.515	1.002	649	1.651	1.092	581	1.673
ÁREA DE CIÊNCIAS EXATAS														
IQAr	QUÍMICA(BAC. EM QUÍMICA E QUÍM. TECNOLÓG.)	I	24	15	39	20	26	46	24	23	47	18	25	43
	QUÍMICA (LICENCIATURA EM QUÍMICA)	N	13	17	30	13	17	30	11	18	29	13	11	24
	SUBTOTAL		37	32	69	33	43	76	35	41	76	31	36	67

continuação

U.U.	CURSO/HABILITAÇÃO/MODALIDADE	PERÍODO	2003			2004			2005			2006		
			ALUNOS FORMADOS			ALUNOS FORMADOS			ALUNOS FORMADOS			ALUNOS FORMADOS		
			F	M	TOTAL	F	M	TOTAL	F	M	TOTAL	F	M	TOTAL
FCBa	CIÊNCIA DA COMPUTAÇÃO - BACHARELADO	I	2	16	18	3	25	28	5	15	20	0	22	22
	SISTEMAS DE INFORMAÇÃO (BACH.)	N	6	16	22	9	27	36	8	21	29	7	25	32
	LIC. EM FÍSICA	N	9	7	16	3	12	15	6	15	21	5	23	28
	LIC. EM MATEMÁTICA	N	21	7	28	17	14	31	9	11	20	17	16	33
	QUÍMICA - LIC. PLENA											9	8	17
	SUBTOTAL		38	46	84	32	78	110	28	62	90	38	94	132
FEBa	ENGENHARIA CIVIL	I	7	46	53	11	55	66	7	28	35	13	39	52
	ENGENHARIA MECÂNICA	I	2	40	42	2	52	54	3	37	40	2	38	40
	ENGENHARIA ELÉTRICA	I	3	50	53	5	44	49	2	29	31	7	62	69
	TECNOLOGIA													
	SUBTOTAL		12	136	148	18	151	169	12	94	106	22	139	161
FEG	ENGENHARIA CIVIL	I	12	21	33	6	44	50	6	10	16	16	23	39
	ENGENHARIA ELÉTRICA	I	4	27	31	2	25	27	3	23	26	8	30	38
	ENGENHARIA MECÂNICA	I	3	24	27	7	5	12	9	34	43	1	33	34
	ENGENHARIA MECÂNICA	N	0	0	0	0	0	0	1	9	10	0	12	12
	ENGENHARIA PRODUÇÃO MECÂNICA	I	2	13	15	12	21	33	7	8	15	9	8	17
	FÍSICA - LICENCIATURA	N	6	13	19	10	8	18	4	9	13	3	7	10
	MATEMÁTICA - LICENCIATURA	N							11	7	18	5	6	11
	SUBTOTAL		27	98	125	37	103	140	41	100	141	42	119	161
FEIS	ENGENHARIA CIVIL	I	7	24	31	9	27	36	6	24	30	8	34	42
	ENGENHARIA ELÉTRICA	I	1	42	43	3	52	55	4	43	47	7	59	66
	ENGENHARIA MECÂNICA	I	3	28	31	1	42	43	2	53	55	4	78	82
	FÍSICA - LICENCIATURA	N							3	10	13	1	7	8
	MATEMÁTICA - LICENCIATURA	N							2	7	9	6	12	18
	SUBTOTAL		11	94	105	13	121	134	17	137	154	26	190	216
FCTPP	ENGENHARIA CARTOGRÁFICA	I	21	22	43	10	29	39	10	24	34	8	25	33
	ENGENHARIA AMBIENTAL	I										9	16	25
	ESTATÍSTICA	D	9	6	15	5	10	15	9	6	15	7	4	11
	CIÊNCIAS DA COMPUTAÇÃO	N										0	7	7
	MATEMÁTICA	D	18	4	22	21	13	34	10	12	22	13	12	25
	MATEMÁTICA	N	20	12	32	25	18	43	12	16	28	18	9	27
	FÍSICA	N							4	5	9	4	10	14
	SUBTOTAL		68	44	112	61	70	131	45	63	108	59	83	142
IGCERC	CIÊNCIAS DA COMPUTAÇÃO - BACHARELADO	I	5	24	29	6	11	17	4	12	16	4	30	34
	CIÊNCIAS DA COMPUTAÇÃO - BACHARELADO	N	3	21	24	5	18	23	1	21	22	3	16	19
	FÍSICA - LICENCIATURA/BACHARELADO	D	4	22	26	5	26	31	7	21	28	8	25	33
	GEOLOGIA	I	5	20	25	11	12	23	12	16	28	7	18	25
	MATEMÁTICA - LICENCIATURA/BACHARELADO	I	21	9	30	17	7	24	10	13	23	14	17	31
	SUBTOTAL		38	96	134	44	74	118	34	83	117	36	106	142
IBILCE SJRP	CIÊNCIAS DA COMPUTAÇÃO - BACHARELADO	I	12	27	39	2	29	31	4	28	32	2	26	28
	ENGENHARIA DE ALIMENTOS	I	25	5	30	28	5	33	26	4	30	24	5	29
	MATEMÁTICA - LICENCIATURA	D	24	20	44	33	25	58	31	21	52	26	23	49
	MATEMÁTICA - LICENCIATURA	N	16	13	29	21	16	37	18	15	33	8	7	15
	MATEMÁTICA - BACHARELADO	I	0	0	0	0	0	0	0	0	0	0	0	0
	SUBTOTAL		77	65	142	84	75	159	79	68	147	60	61	121
TOTAL EXATAS			308	611	919	322	715	1.037	291	648	939	314	828	1.142
ÁREA DE CIÊNCIAS HUMANAS														
FCLAr	ADMINISTRAÇÃO - BACH. OPÇÃO EM ADM. PÚBLICA	D	19	7	26	22	25	47	25	11	36	22	20	42
	ADMINISTRAÇÃO - BACH. OPÇÃO EM ADM. PÚBLICA	N	10	13	23	18	17	35	12	24	36	25	21	46
	CIÊNCIAS ECONÔMICAS - BACHARELADO	D	18	10	28	26	17	43	15	13	28	15	14	29
	CIÊNCIAS ECONÔMICAS - BACHARELADO	N	7	10	17	7	10	17	10	14	24	20	16	36
	CIÊNCIAS SOCIAIS - LICENCIATURA PLENA/BACHARELADO	D	38	25	63	42	22	64	50	25	75	36	23	59
	CIÊNCIAS SOCIAIS - LICENCIATURA PLENA/BACHARELADO	N	26	19	45	33	25	58	27	26	53	28	35	63
	LETRAS - LICENCIATURA PLENA/BACHARELADO	D	44	8	52	29	6	35	28	6	34	28	6	34
	LETRAS - LICENCIATURA PLENA/BACHARELADO	N	12	10	22	32	7	39	31	9	40	20	8	28
	PEDAGOGIA - LICENCIATURA PLENA	D	29	2	31	28	1	29	33	0	33	21	0	21
PEDAGOGIA - LICENCIATURA PLENA	N	44	5	49	43	2	45	49	3	52	21	0	21	
	SUBTOTAL		247	109	356	280	132	412	280	131	411	236	143	379
FCLAs	HISTÓRIA - LICENCIATURA	D	12	15	27	23	21	44	16	26	42	18	15	33
	HISTÓRIA - LICENCIATURA	N	13	10	23	13	29	42	12	25	37	14	17	31
	LETRAS - LICENCIATURA	D	51	10	61	44	12	56	55	9	64	49	13	62
	LETRAS - LICENCIATURA	N	29	14	43	42	22	64	40	14	54	42	13	55
	PSICOLOGIA - BACHARELADO/LICENCIATURA	M/V	79	15	94	36	11	47	79	13	92	80	25	105

continuação

U.U.	CURSO/HABILITAÇÃO/MODALIDADE	PERÍODO	2003			2004			2005			2006		
			ALUNOS FORMADOS			ALUNOS FORMADOS			ALUNOS FORMADOS			ALUNOS FORMADOS		
			F	M	TOTAL	F	M	TOTAL	F	M	TOTAL	F	M	TOTAL
FCLAs	PSICOLOGIA - BACHARELADO/LICENCIATURA	V/N	62	24	86	37	8	45	86	15	101	75	16	91
	FORMAÇÃO DE PSICOLOGOS	V/M	0	0	0	0	0	0	0	0	0	0	0	0
	SUBTOTAL		246	88	334	195	103	298	288	102	390	278	99	377
FAACBa	ARQUITETURA E URBANISMO (2)	I	27	13	40	26	12	38	34	9	43	25	17	42
	COMUNIC. SOCIAL - HAB. EM JORNALISMO	D	30	8	38	28	16	44	22	8	30	24	20	44
	COMUNIC. SOCIAL - HAB. EM JORNALISMO	N	27	13	40	21	26	47	28	18	46	27	19	46
	COMUNIC. SOCIAL - HAB. EM RADIALISMO (R./TV)	D	18	13	31	13	16	29	13	13	26	14	14	28
	COMUNIC. SOCIAL - HAB. EM REL. PÚBLICAS	N	32	11	43	33	11	44	30	11	41	35	6	41
	DESENHO INDUSTRIAL - HAB. PROGR. VISUAL	D	14	13	27	12	13	25	13	14	27	9	7	16
	DESENHO INDUSTRIAL - HAB. PROGR. VISUAL	N	13	21	34	10	10	20	20	15	35	13	15	28
	DESENHO INDUSTRIAL - HAB. PROJ. DO PRODUTO	N	4	19	23	10	19	29	9	17	26	11	19	30
	EDUC. ARTÍSTICA - LIC. HAB. ARTES PLAST. COMUNICAÇÃO VISUAL	N	18	11	29	23	12	35	12	8	20	17	8	25
	SUBTOTAL	D/N	183	122	305	176	135	311	181	113	294	175	125	300
FCBa	PSICOLOGIA	D	36	3	39	21	3	24	48	8	56	60	6	66
	LIC. EM PSICOLOGIA	N	30	10	40	18	2	20	61	9	70	58	15	73
	FORMAÇÃO DE PSICOLOGO	I/N	0	0	0	0	0	0	0	0	0	0	0	0
	PEDAGOGIA - LICENCIATURA PLENA	N							5	28	33	36	3	39
SUBTOTAL		66	13	79	39	5	44	114	45	159	154	24	178	
FHDSFr	DIREITO	D	30	14	44	16	16	32	25	25	50	20	18	38
	DIREITO	N	26	27	53	36	35	71	27	34	61	34	30	64
	HISTÓRIA	D	19	22	41	24	20	44	18	20	38	23	20	43
	HISTÓRIA	N	24	27	51	12	18	30	21	22	43	24	22	46
	SERVIÇO SOCIAL	D	22	1	23	32	1	33	32	1	33	29	1	30
	SERVIÇO SOCIAL	N	38	4	42	38	1	39	35	1	36	43	2	45
	RELAÇÕES INTERNACIONAIS	V							24	16	40	28	9	37
	RELAÇÕES INTERNACIONAIS	N							22	16	38	17	18	35
	SUBTOTAL		159	95	254	158	91	249	204	135	339	218	120	338
FFCMa	BIBLIOTECONOMIA	D	25	9	34	26	7	33	24	3	27	21	7	28
	CIÊNCIAS SOCIAIS - BACH.	D	10	6	16	18	10	28	9	8	17	7	5	12
	CIÊNCIAS SOCIAIS - BACH.	N	43	24	67	27	21	48	30	25	55	10	12	22
	CIÊNCIAS SOCIAIS - LIC.	D										20	15	35
	CIÊNCIAS SOCIAIS - LIC.	N										22	15	37
	FILOSOFIA - BACH.	N	3	15	18	9	19	28	5	9	14	0	2	2
	FILOSOFIA - LIC.	N										8	22	30
	PEDAGOGIA	D	16	1	17	11	0	11	18	0	18	15	2	17
	PEDAGOGIA	N	81	1	82	81	4	85	83	5	88	74	5	79
SUBTOTAL		178	56	234	172	61	233	169	50	219	177	85	262	
FCTPP	GEOGRAFIA - BACH.	M	14	28	42	12	20	32	13	30	43	5	10	15
	GEOGRAFIA - BACH.	N	32	27	59	24	27	51	20	17	37	8	6	14
	GEOGRAFIA - LIC.	M										14	15	29
	GEOGRAFIA - LIC.	N										16	20	36
	PEDAGOGIA	D	28	0	28	26	0	26	16	1	17	34	1	35
	PEDAGOGIA	N	56	3	59	61	4	65	73	4	77	41	3	44
	HABILITAÇÃO - PEDAGOGIA	N										14	0	14
SUBTOTAL		130	58	188	123	51	174	122	52	174	132	55	187	
IBRC	PEDAGOGIA - LICENCIATURA	N	25	7	32	38	3	41	31	2	33	34	3	37
	SUBTOTAL		25	7	32	38	3	41	31	2	33	34	3	37
IGCERC	GEOGRAFIA - LICENCIATURA/BACHARELADO	I	27	30	57	19	19	38	22	29	51	20	29	49
	GEOGRAFIA - LICENCIATURA	N	13	14	27	16	16	32	16	19	35	17	21	38
	SUBTOTAL		40	44	84	35	35	70	38	48	86	37	50	87
IBILCE SJRP	LETRAS - LICENCIATURA	D	19	5	24	24	2	26	29	3	32	29	6	35
	LETRAS - LICENCIATURA	N	18	6	24	18	9	27	19	10	29	35	7	42
	LETRAS-TRADUTOR - BACHARELADO	I	25	4	29	25	4	29	30	2	32	23	5	28
	SUBTOTAL		62	15	77	67	15	82	78	15	93	87	18	105
IASP	EDUCAÇÃO ARTÍSTICA HABILITAÇÃO EM ARTES CÊNICAS	M										15	6	21
	HABILITAÇÃO EM ARTES PLÁSTICAS	M										7	0	7
	LICENCIATURA PLENA EM EDUCAÇÃO ARTÍSTICA COM HABILITAÇÃO ARTES PLÁSTICAS E MÚSICA	D	39	15	54	31	15	46	24	15	39	1	3	4
	ARTES PLÁSTICAS (BACH.)	D	5	2	7	11	2	13	7	3	10	12	6	18
	MÚSICA - BACH. HABILITAÇÃO EM CANTO	D	2	3	5	4	1	5	0	1	1	2	1	3
	MÚSICA - BACH. HAB. COMPOSIÇÃO E REG.	D	3	8	11	0	14	14	8	8	16	6	9	15
	MÚSICA - BACH. - HAB. EM INSTRUMENTO	D	13	19	32	11	17	28	12	15	27	13	23	36
	SUBTOTAL		62	47	109	57	49	106	51	42	93	56	48	104
TOTAL HUMANAS		1.398	654	2.052	1.340	680	2.020	1.556	735	2.291	1.584	770	2.354	
TOTAL GERAL		2.630	1.884	4.514	2.551	2.021	4.572	2.849	2.032	4.881	2.990	2.179	5.169	

* A partir de 27/04/06 passou a denominar-se Câmpus Experimental do Litoral Paulista – Unidade do Litoral Paulista.

(Gráfico 2.02) Alunos Formados na Graduação

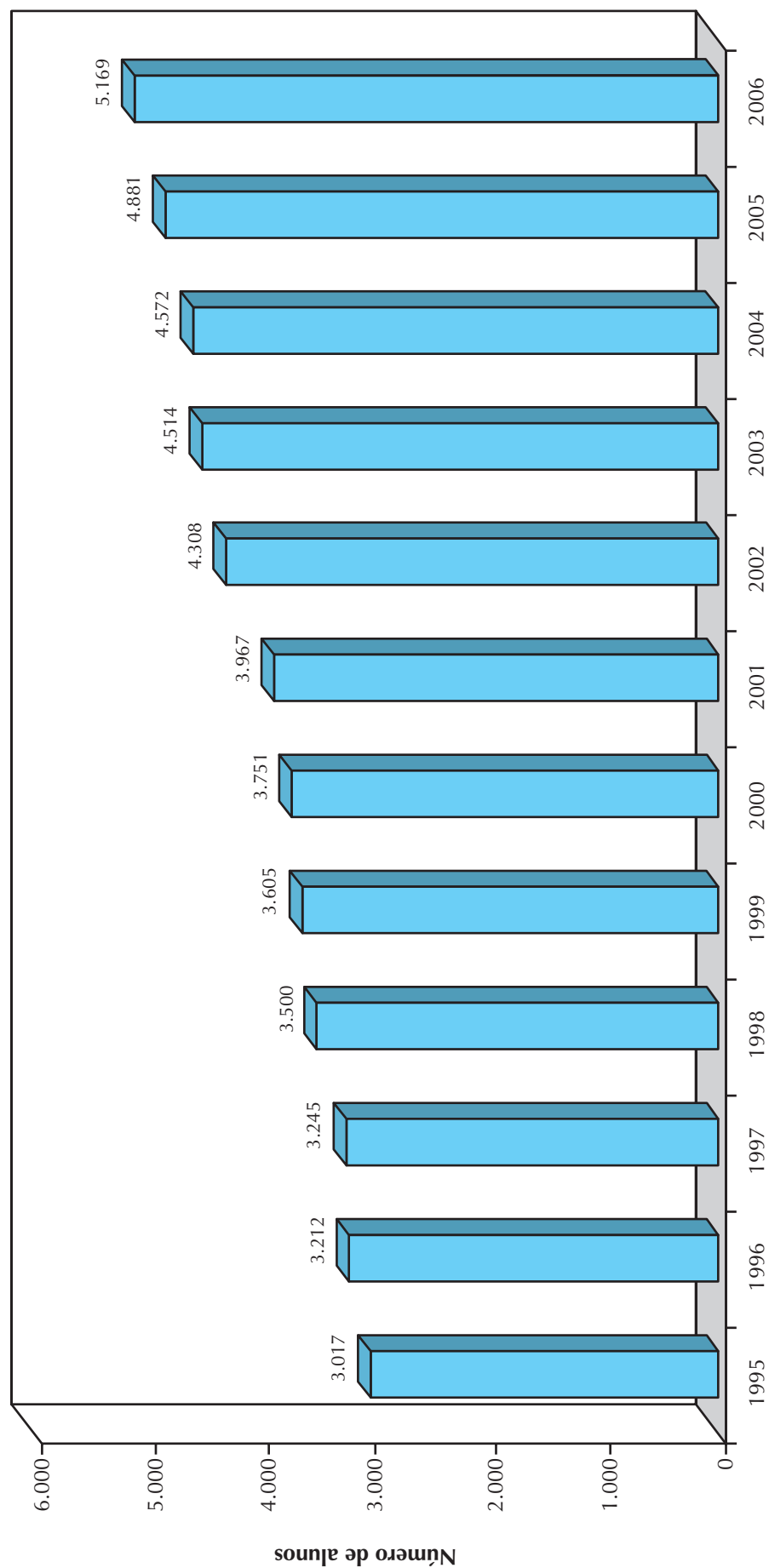


Tabela 2.03 – Distribuição dos Alunos Matriculados na Pós-Graduação, Mestrado e Doutorado, por Unidade, Programa e Área de Concentração – 1995.

CÂMPUS	U.U.	CURSO(S) E ÁREA(S) DE CONCENTRAÇÃO	TOTAL		TOTAL GERAL
			M	D	
ARAÇATUBA	FO	ODONTOLOGIA: CIRURGIA E TRAUMATOLOGIA BUCO-MAXILO-FACIAL	21	25	46
		ODONTOLOGIA: ODONTOPEDIATRIA	8	4	12
		ODONTOLOGIA PREVENTIVA E SOCIAL	8	4	12
		SUBTOTAL	37	33	70
FCF	ALIMENTOS E NUTRIÇÃO - ÁREAS DE: - CIÊNCIA DOS ALIMENTOS - CIÊNCIAS NUTRICIONAIS		14	0	14
			14	0	14
		SUBTOTAL	28	0	28
FCL	LETRAS - ESTUDOS LITERÁRIOS LETRAS - LINGÜÍSTICA E LÍNGUA PORTUGUESA SOCIOLOGIA-SOCIOLOGIA		66	10	76
			85	47	132
			115	25	140
		SUBTOTAL	266	82	348
ARARAQUARA	FO	PÓS-GRADUAÇÃO EM ODONTOLOGIA			
		ÁREA DE ODONTOPEDIATRIA	13	10	23
		ÁREA DE DENTÍSTICA RESTAURADORA	25	25	50
		ÁREA DE ENDODONTIA	6	7	13
		ÁREA DE PERIODONTIA	20	12	32
		ÁREA DE ORTODONTIA	16	8	24
SUBTOTAL	80	62	142		
IQ	QUÍMICA - FÍSICO-QUÍMICA QUÍMICA - QUÍMICA ANALÍTICA QUÍMICA - QUÍMICA INORGÂNICA BIOTECNOLOGIA		22	17	39
			25	17	42
			20	37	57
			16	7	23
SUBTOTAL	83	78	161		
ASSIS	FCL	HISTÓRIA			
		HISTÓRIA E SOCIEDADE (**)	115	37	152
		LETRAS			
		FILOGIA E LINGÜÍSTICA PORTUGUESA	51	33	84
		LITERATURAS DE LÍNGUA PORTUGUESA	19	15	34
		TEORIA LITERÁRIA E LITERATURA COMPARADA	42	18	60
		PSICOLOGIA E SOCIEDADE	0	0	0
SUBTOTAL	227	103	330		
BAURU	FAAC	PROJETO, ARTE E SOCIEDADE- COMUNICAÇÕES E POÉTICAS VISUAIS	81	0	81
		PROJETO, ARTE E SOCIEDADE - DESENHO INDUSTRIAL	34	0	34
		PROJETO, ARTE E SOCIEDADE - PLANEJAMENTO URBANO E REGIONAL: ASSENTAMENTOS HUMANOS	108	0	108
		SUBTOTAL	223	0	223
FCA	AGRICULTURA ENERGIA NA AGRICULTURA HORTICULTURA IRRIGAÇÃO E DRENAGEM PROTEÇÃO DE PLANTAS		34	36	70
			49	76	125
			29	15	44
			32	26	58
			38	20	58
SUBTOTAL	182	173	355		
BOTUCATU	FM	DOENÇAS TROPICAIS			
		BIOLOGIA TROPICAL	50	1	51
		MEDICINA TROPICAL	11	2	13
		PATOLOGIA	116	21	137
		CIRURGIA			
		BASES GERAIS DA CIRURGIA E CIRURGIA EXPERIMENTAL	61	17	78
		FISIOPATOLOGIA EM CLÍNICA MÉDICA			0
		CARDIOLOGIA	8	1	9
		METABOLISMO E NUTRIÇÃO	38	11	49
		NEFROLOGIA	10	2	12
		PEDIATRIA	35	0	35
		ANESTESIOLOGIA	10	1	11
		ANESTESIOLOGIA EXPERIMENTAL	3	2	5
SUBTOTAL	342	58	400		
FMVZ	FISIOLOGIA PATOLOGIA MÉDICA CLÍNICA VETERINÁRIA CIRURGIA VETERINÁRIA REPRODUÇÃO ANIMAL VIGILÂNCIA SANITÁRIA PÓS-GRADUAÇÃO EM ZOOTECNIA ÁREA DE NUTRIÇÃO E PRODUÇÃO ANIMAL		0	0	0
			23	14	37
			11	8	19
			10	3	13
			9	0	9
			25	18	43
SUBTOTAL	78	43	121		

continuação

CÂMPUS	U.U.	CURSO(S) E ÁREA(S) DE CONCENTRAÇÃO	TOTAL		TOTAL GERAL	
			M	D		
BOTUCATU	IB	CIÊNCIAS BIOLÓGICAS:				
		ANATOMIA	16	22	38	
		BOTÂNICA	23	20	43	
		FARMACOLOGIA	20	0	20	
		GENÉTICA	32	36	68	
		ZOOLOGIA	52	22	74	
SUBTOTAL			143	100	243	
FRANCA	FHDSS	DIREITO	93	10	103	
		HISTÓRIA	96	0	96	
		SERVIÇO SOCIAL	65	16	81	
		SUBTOTAL			254	26
GUARATINGUETÁ	FE	ENGENHARIA MECÂNICA				
		PROJETOS E MATERIAIS	36	4	40	
		TRANSMISSÃO E CONVERSÃO DE ENERGIA	28	8	36	
		FÍSICA				
		FÍSICA DE PLASMAS	14	0	14	
SUBTOTAL			78	12	90	
I.SOLTEIRA	FE	CURSO DE PÓS-GRADUAÇÃO EM ENGENHARIA ELÉTRICA/AUTOMAÇÃO	26	0	26	
		AGRONOMIA - SISTEMAS DE PRODUÇÃO	16	0	16	
		SUBTOTAL			42	0
JABOTICABAL	FCAVJ	AGRONOMIA				
		ENTOMOLOGIA AGRÍCOLA	17	0	17	
		GENÉTICA E MELHORAMENTO DE PLANTAS	42	0	42	
		PRODUÇÃO E TECNOLOGIA DE SEMENTES	29	0	29	
		PRODUÇÃO VEGETAL	31	36	67	
		ZOOTECNIA				
		MELHORAMENTO GENÉTICO ANIMAL	29	0	29	
		PRODUÇÃO ANIMAL	38	64	102	
		MEDICINA VETERINÁRIA				
		CIRURGIA VETERINÁRIA	15	0	15	
		MEDICINA VETERINÁRIA PREVENTIVA	13	0	13	
		PATOLOGIA ANIMAL	34		34	
		SUBTOTAL			248	100
C.AQUÍCULT.	CAUNESP	AQUÍCULTURA:				
		AQUÍCULTURA	16	15	31	
		BIOLOGIA DE ORGANISMOS AQUÁTICOS	10	0	10	
		SUBTOTAL			26	15
MARÍLIA	FFC	EDUCAÇÃO: "ENSINO NA EDUCAÇÃO BRASILEIRA"	161	62	223	
		SUBTOTAL			161	62
PPRUDENTE	FCT	PÓS-GRADUAÇÃO EM GEOGRAFIA - AC: DESENVOLVIMENTO REGIONAL E PLANEJAMENTO AMBIENTAL	98	2	100	
		SUBTOTAL			98	2
RIO CLARO	IB	CIÊNCIAS BIOLÓGICAS				
		BIOLOGIA CELULAR E MOLECULAR	12	3	15	
		BIOLOGIA VEGETAL	33	54	87	
		MICROBIOLOGIA APLICADA	47	28	75	
		ZOOLOGIA	50	57	107	
		CIÊNCIAS DA MOTRICIDADE				
	MOTRICIDADE HUMANA	64	0	64		
	SUBTOTAL			206	142	348
	IGCE		GEOGRAFIA - ÁREA CONC. ORGANIZAÇÃO DO ESPAÇO	62	50	112
			GEOGRAFIA - ANÁLISE DA INFORMAÇÃO ESPACIAL	19	11	30
			GEOCIÊNCIAS - ÁREA CONC. GEOCIÊNCIAS E MEIO AMBIENTE	62	49	111
			GEOCIÊNCIAS - ÁREA CONC. GEOLOGIA REGIONAL	50	53	103
			EDUCAÇÃO MATEMÁTICA - ÁREA CONC. ENSINO E APRENDIZAGEM DA MATEMÁTICA E SEUS FUNDAMENTOS FILOSÓFICO-CIENTÍFICOS	76	23	99
FUNDAMENTOS DA MATEMÁTICA			8	0	8	
SUBTOTAL			277	186	463	
S.J. DO RIO PRETO	IBILCE	LETRAS				
		LITERATURA BRASILEIRA	46	17	63	
		TEORIA DA LITERATURA	50	22	72	
		CIÊNCIAS BIOLÓGICAS				
GENÉTICA	24	21	45			

continuação

CÂMPUS	U.U.	CURSO(S) E ÁREA(S) DE CONCENTRAÇÃO	TOTAL		TOTAL GERAL	
			M	D		
S.J. DO RIO PRETO	IBILCE	CIÊNCIAS MATEMÁTICAS				
		MATEMÁTICA	10	0	10	
		MATEMÁTICA APLICADA E COMPUTACIONAL	33	0	33	
		FÍSICA				
		BIOFÍSICA MOLECULAR	21	4	25	
		SUBTOTAL	184	64	248	
S.J.CAMPOS	FO	CURSO DE PÓS-GRADUAÇÃO EM ODONTOLOGIA:				
		ÁREA DE ODONTOLOGIA RESTAURADORA	3	3	6	
		ÁREA DE PRÓTESE BUCO-MAXILO-FACIAL	16	0	16	
		ÁREA DE RADIOLOGIA ODONTOLÓGICA	5	3	8	
		ÁREA PRÓTESE PARCIAL FIXA	11	3	14	
		SUBTOTAL	35	9	44	
SÃO PAULO	IA	PÓS-GRADUAÇÃO EM ARTES				
		ARTES VISUAIS	39	0	39	
		MÚSICA	39	0	39	
			SUBTOTAL	78	0	78
	IFT	FÍSICA				
		FÍSICA TEÓRICA	19	32	51	
		SUBTOTAL	19	32	51	
TOTAL			3.395	1.382	4.777	

Tabela 2.03 – Distribuição dos Alunos Matriculados na Pós-Graduação, Mestrado e Doutorado, por Unidade, Programa e Área de Concentração – 1996.

CÂMPUS	U.U.	CURSO(S) E ÁREA(S) DE CONCENTRAÇÃO	TOTAL		TOTAL GERAL	
			M	D		
ARAÇATUBA	FO	ODONTOLOGIA: CIRURGIA E TRAUMATOLOGIA BUCO-MAXILO-FACIAL	17	23	40	
		ODONTOLOGIA: ODONTOPEDIATRIA	7	4	11	
		ESTOMATOLOGIA	0	5	5	
		ODONTOLOGIA PREVENTIVA E SOCIAL	8	4	12	
		SUBTOTAL	32	36	68	
FCF		ALIMENTOS E NUTRIÇÃO - ÁREAS DE:				
		- CIÊNCIA DOS ALIMENTOS	21	0	21	
		- CIÊNCIAS NUTRICIONAIS	19	0	19	
		SUBTOTAL	40	0	40	
FCL		LETRAS - ESTUDOS LITERÁRIOS	129	14	143	
		LETRAS - LINGÜÍSTICA E LÍNGUA PORTUGUESA	143	47	190	
		SOCIOLOGIA-SOCIOLOGIA	191	37	228	
		SUBTOTAL	463	98	561	
ARARAQUARA	FO	PÓS-GRADUAÇÃO EM ODONTOLOGIA				
		ÁREA DE ODONTOPEDIATRIA	16	10	26	
		ÁREA DE DENTÍSTICA RESTAURADORA	26	22	48	
		ÁREA DE ENDODONTIA	13	6	19	
		ÁREA DE PERIODONTIA	23	11	34	
		ÁREA DE ORTODONTIA	11	9	20	
	PRÓTESE	5	0	5		
	SUBTOTAL	94	58	152		
	IQ		QUÍMICA - FÍSICO-QUÍMICA	22	21	43
			QUÍMICA - QUÍMICA ANALÍTICA	34	23	57
QUÍMICA - QUÍMICA INORGÂNICA			22	35	57	
QUÍMICA ORGÂNICA			16	5	21	
BIOTECNOLOGIA			35	16	51	
SUBTOTAL	129	100	229			
ASSIS	FCL	HISTÓRIA				
		HISTÓRIA E SOCIEDADE	99	42	141	
		LETRAS				
		FILOGIA E LINGÜÍSTICA PORTUGUESA	70	35	105	
		LITERATURAS DE LÍNGUA PORTUGUESA	50	20	70	
		TEORIA LITERÁRIA E LITERATURA COMPARADA	30	17	47	
		PSICOLOGIA E SOCIEDADE	22	0	22	
SUBTOTAL	271	114	385			
BAURU	FAAC	PROJETO, ARTE E SOCIEDADE- COMUNICAÇÕES E POÉTICAS VISUAIS	129	0	129	
		PROJETO, ARTE E SOCIEDADE - DESENHO INDUSTRIAL	54	0	54	
		PROJETO, ARTE E SOCIEDADE - PLANEJAMENTO URBANO E REGIONAL: ASSENTAMENTOS HUMANOS	162	0	162	
		SUBTOTAL	345	0	345	
BOTUCATU	FCA	AGRICULTURA	54	80	134	
		ENERGIA NA AGRICULTURA	103	176	279	
		HORTICULTURA	48	51	99	
		IRRIGAÇÃO E DRENAGEM	54	52	106	
		PROTEÇÃO DE PLANTAS	32	45	77	
	SUBTOTAL	291	404	695		
	FM		DOENÇAS TROPICAIS			
			BIOLOGIA TROPICAL	32	7	39
			MEDICINA TROPICAL	15	2	17
			PATOLOGIA	53	26	79
CIRURGIA					0	
BASES GERAIS DA CIRURGIA E CIRURGIA EXPERIMENTAL			77	20	97	
FISIOPATOLOGIA EM CLÍNICA MÉDICA					0	
CARDIOLOGIA			7	3	10	
METABOLISMO E NUTRIÇÃO			43	22	65	
NEFROLOGIA			10	7	17	
ANESTESIOLOGIA			26	18	44	
ANESTESIOLOGIA EXPERIMENTAL			1	2	3	
GINECOLOGIA			17	4	21	
OBSTETRÍCIA	9	0	9			
PEDIATRIA	36	2	38			
SUBTOTAL	326	113	439			
FMVZ		FISIOLOGIA PATOLOGIA MÉDICA	0	0	0	
		CLÍNICA VETERINÁRIA	16	14	30	
		CIRURGIA VETERINÁRIA	13	5	18	
		REPRODUÇÃO ANIMAL	17	9	26	

continuação

CÂMPUS	U.U.	CURSO(S) E ÁREA(S) DE CONCENTRAÇÃO	TOTAL		TOTAL GERAL
			M	D	
BOTUCATU	FMVZ	VIGILÂNCIA SANITÁRIA	19	0	19
		PÓS-GRADUAÇÃO EM ZOOTECNIA			
		ÁREA DE NUTRIÇÃO E PRODUÇÃO ANIMAL	32	18	50
		SUBTOTAL	97	46	143
	IB	CIÊNCIAS BIOLÓGICAS:			
		ANATOMIA	3	0	3
		BOTÂNICA	6	1	7
		FARMACOLOGIA	2	0	2
		GENÉTICA	7	1	8
		ZOOLOGIA	17	5	22
	SUBTOTAL	35	7	42	
FRANCA	FHDSS	DIREITO	114	12	126
		HISTÓRIA	123	0	123
		SERVIÇO SOCIAL	83	16	99
		SUBTOTAL	320	28	348
GUARATINGUETÁ	FE	ENGENHARIA MECÂNICA			
		PROJETOS E MATERIAIS	28	10	38
		TRANSMISSÃO E CONVERSÃO DE ENERGIA	36	12	48
		FÍSICA			
		FÍSICA DE PLASMAS	12	0	12
	SUBTOTAL	76	22	98	
I.SOLTEIRA	FE	CURSO DE PÓS-GRADUAÇÃO EM ENGENHARIA ELÉTRICA/AUTOMAÇÃO	50	0	50
		AGRONOMIA - SISTEMAS DE PRODUÇÃO	25	0	25
		SUBTOTAL	75	0	75
JABOTICABAL	FCAVJ	AGRONOMIA			
		ENTOMOLOGIA AGRÍCOLA	28	0	28
		GENÉTICA E MELHORAMENTO DE PLANTAS	53	0	53
		PRODUÇÃO E TECNOLOGIA DE SEMENTES	21	0	21
		PRODUÇÃO VEGETAL	51	61	112
		USO E MANEJO DO SOLO E DA ÁGUA	5	5	10
		ZOOTECNIA			
		MELHORAMENTO GENÉTICO ANIMAL	36	0	36
		PRODUÇÃO ANIMAL	44	82	126
		MEDICINA VETERINÁRIA			
		CIRURGIA VETERINÁRIA	21	0	21
		MEDICINA VETERINÁRIA PREVENTIVA	24	0	24
		PATOLOGIA ANIMAL	33	0	33
		MICROBIOLOGIA			
		MICROBIOLOGIA	9	7	16
	SUBTOTAL	325	155	480	
C.AQUÍCULT.	CAUNESP	AQUÍCULTURA:			
		AQUÍCULTURA	12	12	24
		BIOLOGIA DE ORGANISMOS AQUÁTICOS	8	0	8
		SUBTOTAL	20	12	32
MARÍLIA	FFC	EDUCAÇÃO: "ENSINO NA EDUCAÇÃO BRASILEIRA"	185	85	270
		SUBTOTAL	185	85	270
P. PRUDENTE	FCT	PÓS-GRADUAÇÃO EM GEOGRAFIA - AC: DESENVOLVIMENTO REGIONAL E PLANEJAMENTO AMBIENTAL	104	11	115
		SUBTOTAL	104	11	115
RIO CLARO	IB	CIÊNCIAS BIOLÓGICAS			
		BIOLOGIA CELULAR E MOLECULAR	22	2	24
		BIOLOGIA VEGETAL	46	56	102
		MICROBIOLOGIA APLICADA	56	35	91
		ZOOLOGIA	53	67	120
		CIÊNCIAS DA MOTRICIDADE			
	MOTRICIDADE HUMANA	64	0	64	
		SUBTOTAL	241	160	401
	IGCE	GEOGRAFIA - ÁREA CONC. ORGANIZAÇÃO DO ESPAÇO	66	56	122
		GEOGRAFIA - ANÁLISE DA INFORMAÇÃO ESPACIAL	27	13	40
		GEOCIÊNCIAS - ÁREA CONC. GEOCIÊNCIAS E MEIO AMBIENTE	63	63	126
		GEOCIÊNCIAS - ÁREA CONC. GEOLOGIA REGIONAL	54	51	105
		EDUCAÇÃO MATEMÁTICA - ÁREA CONC. ENSINO E APRENDIZAGEM DA MATEMÁTICA E SEUS FUNDAMENTOS FILOSÓFICO-CIENTÍFICOS	83	14	97
FUNDAMENTOS DA MATEMÁTICA		2	0	2	
SUBTOTAL		295	197	492	

continuação

CÂMPUS	U.U.	CURSO(S) E ÁREA(S) DE CONCENTRAÇÃO	TOTAL		TOTAL GERAL	
			M	D		
S.J. DO RIO PRETO	IBILCE	LETRAS				
		LITERATURA BRASILEIRA	50	18	68	
		TEORIA DA LITERATURA	48	28	76	
		CIÊNCIAS BIOLÓGICAS				
		GENÉTICA	20	22	42	
		CIÊNCIAS MATEMÁTICAS				
		MATEMÁTICA	12	0	12	
		MATEMÁTICA APLICADA E COMPUTACIONAL	35	0	35	
		FÍSICA				
		BIOFÍSICA MOLECULAR	21	6	27	
		SUBTOTAL	186	74	260	
S.J. CAMPOS	FO	CURSO DE PÓS-GRADUAÇÃO EM ODONTOLOGIA:				
		ÁREA DE ODONTOLOGIA RESTAURADORA	12	12	24	
		ÁREA DE PRÓTESE BUCO-MAXILO-FACIAL	19	0	19	
		ÁREA DE RADIOLOGIA ODONTOLÓGICA	10	9	19	
		ÁREA DE PRÓTESE PARCIAL FIXA	18	9	27	
		SUBTOTAL	59	30	89	
SÃO PAULO	IA	PÓS-GRADUAÇÃO EM ARTES				
		ARTES VISUAIS	43	0	43	
		MÚSICA	38	0	38	
			SUBTOTAL	81	0	81
		IFT	FÍSICA			
		FÍSICA TEÓRICA	23	28	51	
		SUBTOTAL	23	28	51	
		TOTAL	4.113	1.778	5.891	

Tabela 2.03 – Distribuição dos Alunos Matriculados na Pós-Graduação, Mestrado e Doutorado, por Unidade, Programa e Área de Concentração – 1997.

CÂMPUS	U.U.	CURSO(S) E ÁREA(S) DE CONCENTRAÇÃO	TOTAL		TOTAL GERAL
			M	D	
ARAÇATUBA	FO	ODONTOLOGIA: CIRURGIA E TRAUMATOLOGIA BUCO-MAXILO-FACIAL	32	28	60
		ODONTOLOGIA: ODONTOPEDIATRIA	13	8	21
		ODONTOLOGIA: PREVENTIVA E SOCIAL	18	8	26
		ODONTOLOGIA: ESTOMATOLOGIA	0	4	4
		SUBTOTAL	63	48	111
ARARAQUARA	FCF	ALIMENTOS E NUTRIÇÃO - ÁREAS DE:			
		- CIÊNCIA DOS ALIMENTOS	18	0	18
		- CIÊNCIAS NUTRICIONAIS	21		21
		CIÊNCIAS FARMACÊUTICAS:			
		ÁREA DE PESQUISA E DESENV.FÁRMACOS E MEDICAMENTOS	9	7	16
		ANÁLISES CLÍNICAS:			
		ÁREA DE ANÁLISES CLÍNICAS	15	4	19
SUBTOTAL	63	11	74		
ARARAQUARA	FCL	LETRAS - ESTUDOS LITERÁRIOS	89	18	107
		LETRAS - LINGÜÍSTICA E LÍNGUA PORTUGUESA	120	64	184
		SOCIOLOGIA-SOCIOLOGIA	148	46	194
		SUBTOTAL	357	128	485
		ARARAQUARA	FO	PÓS-GRADUAÇÃO EM ODONTOLOGIA	
ÁREA DE ODONTOPEDIATRIA	13			18	31
ÁREA DE DENTÍSTICA RESTAURADORA	18			27	45
ÁREA DE ENDODONTIA	13			7	20
ÁREA DE PERIODONTIA	14			15	29
ÁREA DE ORTODONTIA	19			13	32
ÁREA DE PRÓTESE	4			0	4
SUBTOTAL	81	80	161		
ARARAQUARA	IQ	QUÍMICA - FÍSICO-QUÍMICA	20	22	42
		QUÍMICA - QUÍMICA ANALÍTICA	29	24	53
		QUÍMICA - QUÍMICA INORGÂNICA	24	35	59
		QUÍMICA ORGÂNICA	23	5	28
		BIOTECNOLOGIA	38	19	57
SUBTOTAL	134	105	239		
ASSIS	FCL	HISTÓRIA			
		HISTÓRIA E SOCIEDADE	100	48	148
		LETRAS			
		FILOGIA E LINGÜÍSTICA PORTUGUESA	64	40	104
		LITERATURAS DE LÍNGUA PORTUGUESA	23	20	43
		TEORIA LITERÁRIA E LITERATURA COMPARADA	30	17	47
PSICOLOGIA E SOCIEDADE	39	0	39		
SUBTOTAL	256	125	381		
BAURU	FAAC	PROJETO, ARTE E SOCIEDADE- COMUNICAÇÕES E POÉTICAS VISUAIS	130	0	130
		PROJETO, ARTE E SOCIEDADE - DESENHO INDUSTRIAL	42	0	42
		PROJETO, ARTE E SOCIEDADE - PLANEJAMENTO URBANO E REGIONAL: ASSENTAMENTOS HUMANOS	94		94
		SUBTOTAL	266	0	266
		FE	CURSO DE PÓS-GRADUAÇÃO EM ENGENHARIA ELÉTRICA/AUTOMAÇÃO	19	0
SUBTOTAL	19	0	19		
BOTUCATU	FCA	AGRICULTURA	34	43	77
		ENERGIA NA AGRICULTURA	68	105	173
		HORTICULTURA	25	36	61
		IRRIGAÇÃO E DRENAGEM	33	35	68
		PROTEÇÃO DE PLANTAS	37	30	67
SUBTOTAL	197	249	446		
BOTUCATU	FM	DOENÇAS TROPICAIS			
		BIOLOGIA TROPICAL	48	10	58
		MEDICINA TROPICAL	11	3	14
		PATOLOGIA	31	27	58
		CIRURGIA			
	BASES GERAIS DA CIRURGIA E CIRURGIA EXPERIMENTAL	62	29	91	
	FISIOPATOLOGIA EM CLÍNICA MÉDICA				
	GINECOLOGIA	41	21	62	
	OBSTETRÍCIA	33	3	36	
	ANESTESIOLOGIA	25	9	34	
	ANESTESIOLOGIA EXPERIMENTAL	3	2	5	
PEDIATRIA	46	9	55		

continuação

CÂMPUS	U.U.	CURSO(S) E ÁREA(S) DE CONCENTRAÇÃO	TOTAL		TOTAL GERAL
			M	D	
BOTUCATU	FM	CARDIOLOGIA	8	14	22
		METABOLISMO E NUTRIÇÃO	77	23	100
		NEFROLOGIA	10	6	16
		SUBTOTAL	395	156	551
	FMVZ	FISIOLOGIA PATOLOGIA MÉDICA	0	0	0
		ÁREA DE CLÍNICA VETERINÁRIA	18	12	30
		ÁREA DE CIRURGIA VETERINÁRIA	19	5	24
		ÁREA DE REPRODUÇÃO ANIMAL	22	10	32
		ÁREA DE VIGILÂNCIA SANITÁRIA	27	0	27
		PÓS-GRADUAÇÃO EM ZOOTECNIA			
		ÁREA DE NUTRIÇÃO E PRODUÇÃO ANIMAL	21	23	44
	SUBTOTAL	107	50	157	
	IB	CIÊNCIAS BIOLÓGICAS:			
		ANATOMIA	21	21	42
		BOTÂNICA	31	24	55
		FARMACOLOGIA	22	0	22
		GENÉTICA	55	38	93
	ZOOLOGIA	65	41	106	
	SUBTOTAL	194	124	318	
FRANCA	FHDSS	DIREITO	88	10	98
		HISTÓRIA	108	0	108
		SERVIÇO SOCIAL	71	16	87
		SUBTOTAL	267	26	293
GUARATINGUETÁ	FE	ENGENHARIA MECÂNICA			
		PROJETOS E MATERIAIS	38	21	59
		TRANSMISSÃO E CONVERSÃO DE ENERGIA	32	10	42
		FÍSICA			
		FÍSICA DE PLASMAS	17	0	17
SUBTOTAL	87	31	118		
I. SOLTEIRA	FE	CURSO DE PÓS-GRADUAÇÃO EM ENGENHARIA ELÉTRICA/AUTOMAÇÃO	61	0	61
		CURSO DE PÓS-GRADUAÇÃO AGRONOMIA/ SISTEMAS DE PRODUÇÃO	33	0	33
		CURSO PÓS-GRADUAÇÃO ZOOTECNIA/ SISTEMAS PRODUÇÃO ANIMAL	12	0	12
		SUBTOTAL	106	0	106
JABOTICABAL	FCAVJ	AGRONOMIA			
		ENTOMOLOGIA AGRÍCOLA	18	0	18
		GENÉTICA E MELHORAMENTO DE PLANTAS	41	5	46
		PRODUÇÃO E TECNOLOGIA DE SEMENTES	27	4	31
		PRODUÇÃO VEGETAL	54	76	130
		USO E MANEJO DO SOLO E DA ÁGUA	12	8	20
		ZOOTECNIA			
		MELHORAMENTO GENÉTICO ANIMAL	34	0	34
		PRODUÇÃO ANIMAL	45	95	140
		MEDICINA VETERINÁRIA			
		CIRURGIA VETERINÁRIA	31	0	31
		MEDICINA VETERINÁRIA PREVENTIVA	20	0	20
		PATOLOGIA ANIMAL	44	0	44
		MICROBIOLOGIA			
		MICROBIOLOGIA	21	9	30
SUBTOTAL	347	197	544		
C. AQUÍCULT.	CAUNESP	AQUÍCULTURA:			
		AQUÍCULTURA	29	21	50
		BIOLOGIA DE ORGANISMOS AQUÁTICOS	8	5	13
SUBTOTAL	37	26	63		
MARÍLIA	FFC	EDUCAÇÃO: "ENSINO NA EDUCAÇÃO BRASILEIRA"	163	104	267
		FILOSOFIA - CIÊNCIA COGNITIVA E FILOSOFIA DA MENTE	17	0	17
		SUBTOTAL	180	104	284
P. PRUDENTE	FCT	PÓS-GRADUAÇÃO EM GEOGRAFIA - AC: DESENVOLVIMENTO REGIONAL E PLANEJAMENTO AMBIENTAL	110	7	117
		PÓS-GRADUAÇÃO CIÊNCIAS CARTOGRÁFICAS - AC:			
		AQUISIÇÃO, ANÁLISE E REPRES. DE INFORMAÇÕES ESPACIAIS	18	0	18
		SUBTOTAL	128	7	135
RIO CLARO	IB	CIÊNCIAS BIOLÓGICAS			
		BIOLOGIA CELULAR E MOLECULAR	26	8	34
		BIOLOGIA VEGETAL	42	56	98
		MICROBIOLOGIA APLICADA	48	40	88
		ZOOLOGIA	56	68	124

continuação

CÂMPUS	U.U.	CURSO(S) E ÁREA(S) DE CONCENTRAÇÃO	TOTAL		TOTAL GERAL
			M	D	
RIO CLARO	IB	CIÊNCIAS DA MOTRICIDADE			
		MOTRICIDADE HUMANA	59	0	59
		SUBTOTAL	231	172	403
	IGCE	GEOGRAFIA - ÁREA CONC. ORGANIZAÇÃO DO ESPAÇO	63	58	121
		GEOGRAFIA - ÁREA CONC. ANÁLISE DA INFORMAÇÃO ESPACIAL	29	17	46
		GEOCIÊNCIAS - ÁREA CONC. GEOCIÊNCIAS E MEIO AMBIENTE	102	85	187
		GEOCIÊNCIAS - ÁREA CONC. GEOLOGIA REGIONAL	50	54	104
		EDUCAÇÃO MATEMÁTICA - ÁREA CONC. ENSINO E APRENDIZAGEM DA MATEMÁTICA E SEUS FUNDAMENTOS FILOSÓFICO-CIENTÍFICOS	103	28	131
		FUNDAMENTOS DA MATEMÁTICA	0	0	0
	SUBTOTAL	347	242	589	
C. EST. AMB.	CEA	CONSERVAÇÃO E MANEJO DE RECURSOS - ÁREA DE CONCENTRAÇÃO - GESTÃO INTEGRADA DE RECURSOS	54	13	67
		SUBTOTAL	54	13	67
S.J. DO RIO PRETO	IBILCE	LETRAS			
		LITERATURA BRASILEIRA	47	18	65
		TEORIA DA LITERATURA	42	29	71
		CIÊNCIAS BIOLÓGICAS			
		GENÉTICA	31	19	50
		CIÊNCIAS MATEMÁTICAS			
		MATEMÁTICA	27	0	27
		MATEMÁTICA APLICADA E COMPUTACIONAL	30	0	30
S.J. CAMPOS	FO	FÍSICA			
		BIOFÍSICA MOLECULAR	17	12	29
		SUBTOTAL	194	78	272
		CURSO DE PÓS-GRADUAÇÃO EM ODONTOLOGIA:			
		ÁREA DE ODONTOLOGIA RESTAURADORA	6	9	15
		ÁREA DE PRÓTESE BUCO-MAXILO-FACIAL	12	0	12
		ÁREA DE RADIOLOGIA ODONTOLÓGICA	5	5	10
ÁREA DE PRÓTESE PARCIAL FIXA	12	6	18		
SUBTOTAL	35	20	55		
SÃO PAULO	IA	PÓS-GRADUAÇÃO EM ARTES			
		ARTES VISUAIS	35	0	35
		MÚSICA	33	0	33
	SUBTOTAL	68	0	68	
	IFT	FÍSICA			
FÍSICA TEÓRICA	24	34	58		
SUBTOTAL	24	34	58		
TOTAL			4.237	2.026	6.263

Tabela 2.03 – Distribuição dos Alunos Matriculados na Pós-Graduação, Mestrado e Doutorado, por Unidade, Programa e Área de Concentração – 1998.

CÂMPUS	U.U.	CURSO(S) E ÁREA(S) DE CONCENTRAÇÃO	TOTAL		TOTAL GERAL
			M	D	
ARAÇATUBA	FO	ODONTOLOGIA: CIRURGIA E TRAUMATOLOGIA BUCO-MAXILO-FACIAL	25	21	46
		ODONTOLOGIA: ODONTOPEDIATRIA	10	8	18
		ODONTOLOGIA: ODONTOLOGIA PREVENTIVA E SOCIAL	8	8	16
		ODONTOLOGIA: ESTOMATOLOGIA	0	8	8
		SUBTOTAL	43	45	88
ARARAQUARA	FCF	ALIMENTOS E NUTRIÇÃO - ÁREAS DE: - CIÊNCIA DOS ALIMENTOS	23	0	23
		- CIÊNCIAS NUTRICIONAIS	26	0	26
		CIÊNCIAS FARMACÊUTICAS			
		ÁREA DE PESQUISA E DESENVOLVIMENTO DE FÁRMACOS E MEDICAMENTOS	14	10	24
		ANÁLISES CLÍNICAS			
	ÁREA DE ANÁLISES CLÍNICAS	23	3	26	
	SUBTOTAL	86	13	99	
	FCL	LETRAS - LINGÜÍSTICA E LÍNGUA PORTUGUESA	92	63	155
		LETRAS - ESTUDOS LITERÁRIOS	72	20	92
		SOCIOLOGIA-SOCIOLOGIA	114	53	167
EDUCAÇÃO - EDUCAÇÃO ESCOLAR		35	14	49	
ECONOMIA - HISTÓRIA ECONÔMICA		19	0	19	
SUBTOTAL	332	150	482		
FO	PÓS-GRADUAÇÃO EM ODONTOLOGIA	ÁREA DE ODONTOPEDIATRIA	17	16	33
		ÁREA DE DENTÍSTICA RESTAURADORA	23	21	44
		ÁREA DE ENDODONTIA	13	7	20
		ÁREA DE PERIODONTIA	17	18	35
		ÁREA DE ORTODONTIA	10	11	21
	ÁREA DE PRÓTESE	12	0	12	
	SUBTOTAL	92	73	165	
	IQ	QUÍMICA - FÍSICO-QUÍMICA	23	25	48
		QUÍMICA - QUÍMICA ANALÍTICA	34	30	64
		QUÍMICA - QUÍMICA INORGÂNICA	26	10	36
QUÍMICA - QUÍMICA ORGÂNICA		28	39	67	
BIOTECNOLOGIA - BIOT		42	22	64	
SUBTOTAL	153	126	279		
ASSIS	FCL	HISTÓRIA	115	57	172
		HISTÓRIA E SOCIEDADE			
		LETRAS			
		FILOGIA E LINGÜÍSTICA PORTUGUESA	50	37	87
		TEORIA LITERÁRIA E LITERATURA COMPARADA	53	27	80
		LITERATURAS DE LÍNGUA PORTUGUESA	38	21	59
		PSICOLOGIA			
PSICOLOGIA E SOCIEDADE	55	0	55		
SUBTOTAL	311	142	453		
BAURU	FAAC	PROJETO, ARTE E SOCIEDADE - COMUNICAÇÕES E POÉTICAS VISUAIS	35	0	35
		PROJETO, ARTE E SOCIEDADE - DESENHO INDUSTRIAL	8	0	8
		PROJETO, ARTE E SOCIEDADE - PLANEJAMENTO URBANO E REGIONAL: ASSENTAMENTOS HUMANOS	12	0	12
		SUBTOTAL	55	0	55
	FC	ENSINO DE CIÊNCIAS	51	0	51
		SUBTOTAL	51	0	51
FE	ENGENHARIA - ÁREA DE CONC. ENGENHARIA INDUSTRIAL	24	0	24	
	SUBTOTAL	24	0	24	
BOTUCATU	FCA	AGRICULTURA	39	50	89
		ENERGIA NA AGRICULTURA	66	109	175
		HORTICULTURA	35	33	68
		IRRIGAÇÃO E DRENAGEM	24	20	44
		PROTEÇÃO DE PLANTAS	24	31	55
	SUBTOTAL	188	243	431	
	FM	GINECOLOGIA	94	15	109
		OBSTETRÍCIA	45	9	54
		ANESTESIOLOGIA EXPERIMENTAL/ANESTESIOLOGIA	65	14	79
		PEDIATRIA	87	23	110
DOENÇAS TROPICAIS MEDICINA TROPICAL/BIOLOGIA TROPICAL		59	26	85	

continuação

CÂMPUS	U.U.	CURSO(S) E ÁREA(S) DE CONCENTRAÇÃO	TOTAL		TOTAL GERAL
			M	D	
BOTUCATU	FM	PATOLOGIA	35	29	64
		CIRURGIA			
		BASES GERAIS DA CIRURGIA E CIRURGIA EXPERIMENTAL	110	35	145
		FISIOPATOLOGIA EM CLÍNICA MÉDICA			
		METABOLISMO E NUTRIÇÃO	94	18	112
		CARDIOLOGIA	14	8	22
		NEFROLOGIA	11	6	17
		SAÚDE PÚBLICA	10	0	10
	SUBTOTAL	624	183	807	
	FMVZ	PÓS-GRADUAÇÃO EM MEDICINA VETERINÁRIA			
		ÁREA DE CLÍNICA VETERINÁRIA	23	19	42
		ÁREA DE CIRURGIA VETERINÁRIA	23	7	30
		ÁREA DE REPRODUÇÃO ANIMAL	27	17	44
		ÁREA DE VIGILÂNCIA SANITÁRIA	36	0	36
		PÓS-GRADUAÇÃO EM ZOOTECNIA			
ÁREA DE NUTRIÇÃO E PRODUÇÃO ANIMAL	28	30	58		
SUBTOTAL	137	73	210		
IB	CIÊNCIAS BIOLÓGICAS:				
	ANATOMIA	29	21	50	
	BOTÂNICA	35	29	64	
	FARMACOLOGIA	28	0	28	
	GENÉTICA	45	47	92	
	ZOOLOGIA	65	51	116	
SUBTOTAL	202	148	350		
FRANCA	FHDSS	SERVIÇO SOCIAL	64	18	82
		HISTÓRIA	104	0	104
		DIREITO	86	11	97
		SUBTOTAL	254	29	283
GUARATINGUETÁ	FE	ENGENHARIA MECÂNICA			
		TRANSMISSÃO E CONVERSÃO DE ENERGIA	18	20	38
		PROJETOS E MATERIAIS	38	29	67
		FÍSICA APLICADA	7	0	7
		FÍSICA - DINÂMICA ORBITAL E PLANETOLOGIA	11	0	11
		FÍSICA - FÍSICA DE PARTÍCULAS E CAMPOS	2	0	2
		SUBTOTAL	76	49	125
ILHA SOLTEIRA	FE	CURSO DE PÓS-GRADUAÇÃO EM ENGENHARIA ELÉTRICA/AUTOMAÇÃO	68	0	68
		CURSO DE PÓS-GRADUAÇÃO EM AGRONOMIA			
		SISTEMAS DE PRODUÇÃO	44	0	44
		CURSO DE PÓS-GRADUAÇÃO EM ZOOTECNIA			
		PRODUÇÃO ANIMAL	20	0	20
		CIÊNCIA DOS MATERIAIS - FÍSICA DA MATÉRIA CONDENSADA	7	0	7
		ENGENHARIA MECÂNICA	12	0	12
		SUBTOTAL	151	0	151
JABOTICABAL	FCAVJ	AGRONOMIA			
		PRODUÇÃO VEGETAL	77	81	158
		GENÉTICA E MELHORAMENTO DE PLANTAS	37	20	57
		ENTOMOLOGIA AGRÍCOLA	21	9	30
		PRODUÇÃO E TECNOLOGIA DE SEMENTES	17	4	21
		USO E MANEJO DO SOLO E DA ÁGUA	12	12	24
		ZOOTECNIA			
		PRODUÇÃO ANIMAL	46	111	157
		MELHORAMENTO GENÉTICO ANIMAL	31	0	31
		MEDICINA VETERINÁRIA			
		PATOLOGIA ANIMAL	56	0	56
		MEDICINA VETERINÁRIA PREVENTIVA	34	0	34
		CIRURGIA VETERINÁRIA	38	0	38
		MICROBIOLOGIA			
		MICROBIOLOGIA	29	14	43
SUBTOTAL	398	251	649		
C.AQUÍCULT	CAUNESP	AQUÍCULTURA:			
		AQUÍCULTURA	15	37	52
		BIOLOGIA DE ORGANISMOS AQUÁTICOS	8	5	13
		SUBTOTAL	23	42	65
MARÍLIA	FFC	EDUCAÇÃO: "ENSINO NA EDUCAÇÃO BRASILEIRA"	164	114	278
		FILOSOFIA: "CIÊNCIA COGNITIVA E FILOSOFIA DA MENTE"	38	0	38
		SUBTOTAL	202	114	316

continuação

CÂMPUS	U.U.	CURSO(S) E ÁREA(S) DE CONCENTRAÇÃO	TOTAL		TOTAL GERAL	
			M	D		
P. PRUDENTE	FCT	PÓS-GRADUAÇÃO EM GEOGRAFIA - AC: DESENVOLVIMENTO REGIONAL E PLANEJAMENTO AMBIENTAL	118	17	135	
		PÓS-GRADUAÇÃO EM CIÊNCIAS CARTOGRÁFICAS - AC: AQUISIÇÃO, ANÁLISE E REPRESENTAÇÃO DE INFORMAÇÕES ESPACIAIS	27	0	27	
		SUBTOTAL	145	17	162	
RIO CLARO	IB	CIÊNCIAS BIOLÓGICAS				
		BIOLOGIA CELULAR E MOLECULAR	27	9	36	
		BIOLOGIA VEGETAL	40	56	96	
		MICROBIOLOGIA APLICADA	42	42	84	
		ZOOLOGIA	45	70	115	
			CIÊNCIAS DA MOTRICIDADE			
			MOTRICIDADE HUMANA	72	0	72
		SUBTOTAL	226	177	403	
	IGCE		GEOGRAFIA - ÁREA CONC. ORGANIZAÇÃO DO ESPAÇO	66	48	114
			GEOCIÊNCIAS - ÁREA CONC. GEOCIÊNCIAS E MEIO AMBIENTE	24	9	33
		GEOCIÊNCIAS - ÁREA CONC. GEOLOGIA REGIONAL	84	91	175	
		EDUCAÇÃO MATEMÁTICA - ÁREA CONC. ENSINO E APRENDIZAGEM DA MATEMÁTICA E SEUS FUNDAMENTOS FILOSÓFICO-CIENTÍFICOS	44	71	115	
		FUNDAMENTOS DA MATEMÁTICA	98	32	130	
	SUBTOTAL	316	251	567		
C. EST. AMB.	CEA	CONSERVAÇÃO E MANEJO DE RECURSOS - ÁREA DE CONCENTRAÇÃO - GESTÃO INTEGRADA DE RECURSOS	54	13	67	
		SUBTOTAL	54	13	67	
S.J. DO RIO PRETO	IBILCE	LETRAS				
		LITERATURA BRASILEIRA	50	25	75	
		TEORIA DA LITERATURA	70	32	102	
		CIÊNCIAS BIOLÓGICAS				
		GENÉTICA	25	22	47	
		CIÊNCIAS MATEMÁTICAS				
		MATEMÁTICA	15	0	15	
		MATEMÁTICA APLICADA E COMPUTACIONAL	26	0	26	
		FÍSICA				
		BIOFÍSICA MOLECULAR	18	17	35	
	SUBTOTAL	204	96	300		
S.J. CAMPOS	FO	CURSO DE PÓS-GRADUAÇÃO EM ODONTOLOGIA:				
		ÁREA DE ODONTOLOGIA RESTAURADORA	9	6	15	
		ÁREA DE PRÓTESE BUCO-MAXILO-FACIAL	7	3	10	
		ÁREA DE PRÓTESE PARCIAL FIXA	6	3	9	
		ÁREA DE RADIOLOGIA ODONTOLÓGICA	11	4	15	
		ÁREA DE BIOPATOLOGIA BUCAL	7	0	7	
	SUBTOTAL	40	16	56		
SÃO PAULO	IA	PÓS-GRADUAÇÃO EM ARTES				
		ARTES VISUAIS	37	0	37	
		MÚSICA	36	0	36	
		SUBTOTAL	73	0	73	
	IFT		FÍSICA			
			FÍSICA TEÓRICA	34	39	73
	SUBTOTAL	34	39	73		
TOTAL			4.494	2.290	6.784	

Tabela 2.03 – Distribuição dos Alunos Matriculados na Pós-Graduação, Mestrado e Doutorado, por Unidade, Programa e Área de Concentração – 1999.

CÂMPUS	U.U.	CURSO(S) E ÁREA(S) DE CONCENTRAÇÃO	TOTAL		TOTAL GERAL
			M	D	
ARAÇATUBA	FO	ODONTOLOGIA: CIRURGIA E TRAUMATOLOGIA BUCO-MAXILO-FACIAL	23	25	48
		ODONTOLOGIA: ODONTOPEDIATRIA	22	11	33
		ODONTOLOGIA: ODONTOLOGIA PREVENTIVA E SOCIAL	14	14	28
		ODONTOLOGIA: ESTOMATOLOGIA	0	7	7
		SUBTOTAL	59	57	116
ARARAQUARA	FCF	ALIMENTOS E NUTRIÇÃO - ÁREAS DE: - CIÊNCIA DOS ALIMENTOS	25	0	25
		- CIÊNCIAS NUTRICIONAIS	22	0	22
		CIÊNCIAS FARMACÊUTICAS			
		ÁREA DE PESQUISA E DESENVOLVIMENTO DE FÁRMACOS E MEDICAMENTOS	23	9	32
		ANÁLISES CLÍNICAS			
	ÁREA DE ANÁLISES CLÍNICAS	38	5	43	
	SUBTOTAL	108	14	122	
	FCL	LETRAS - LINGÜÍSTICA E LÍNGUA PORTUGUESA	148	92	240
		LETRAS - ESTUDOS LITERÁRIOS	103	33	136
		SOCIOLOGIA-SOCIOLOGIA	106	66	172
EDUCAÇÃO - EDUCAÇÃO ESCOLAR		96	23	119	
ECONOMIA - HISTÓRIA ECONÔMICA		44	0	44	
SUBTOTAL	497	214	711		
FO	PÓS-GRADUAÇÃO EM ODONTOLOGIA				
	ÁREA DE ODONTOPEDIATRIA	15	15	30	
	ÁREA DE DENTÍSTICA RESTAURADORA	19	25	44	
	ÁREA DE ENDODONTIA	11	12	23	
	ÁREA DE PERIODONTIA	12	17	29	
	ÁREA DE ORTODONTIA	10	14	24	
	ÁREA DE PRÓTESE	8	3	11	
SUBTOTAL	75	86	161		
IQ	QUÍMICA - FÍSICO-QUÍMICA	14	28	42	
	QUÍMICA - QUÍMICA ANALÍTICA	25	29	54	
	QUÍMICA - QUÍMICA INORGÂNICA	31	33	64	
	QUÍMICA - QUÍMICA ORGÂNICA	23	21	44	
	BIOTECNOLOGIA - BIOT	59	46	105	
SUBTOTAL	152	157	309		
ASSIS	HISTÓRIA				
	HISTÓRIA E SOCIEDADE	94	63	157	
	LETRAS				
	FILOGIA E LINGÜÍSTICA PORTUGUESA	86	45	131	
	TEORIA LITERÁRIA E LITERATURA COMPARADA	39	25	64	
	LITERATURAS DE LÍNGUA PORTUGUESA	23	20	43	
	PSICOLOGIA				
PSICOLOGIA E SOCIEDADE	83	0	83		
SUBTOTAL	325	153	478		
BAURU	FAAC	COMUNICAÇÕES E POÉTICAS VISUAIS - POÉTICAS VISUAIS	19	8	27
		COMUNICAÇÕES E POÉTICAS VISUAIS - CULTURA DE MASSA	32	9	41
		PROJETO, ARTE E SOCIEDADE - DESENHO INDUSTRIAL	5	0	5
		PROJETO, ARTE E SOCIEDADE - PLANEJAMENTO URBANO E REGIONAL: ASSENTAMENTOS HUMANOS	4	0	4
		SUBTOTAL	60	17	77
	FC	ENSINO DE CIÊNCIAS	74	0	74
SUBTOTAL	74	0	74		
FE	ENGENHARIA ÁREA DE CONC. ENGENHARIA INDUSTRIAL	43	0	43	
SUBTOTAL	43	0	43		
BOTUCATU	FCA	AGRICULTURA	45	44	89
		ENERGIA NA AGRICULTURA	72	103	175
		HORTICULTURA	21	37	58
		IRRIGAÇÃO E DRENAGEM	33	29	62
		PROTEÇÃO DE PLANTAS	36	42	78
	SUBTOTAL	207	255	462	
	FM	GINECOLOGIA	85	23	108
		OBSTETRÍCIA	54	14	68
		ANESTESIOLOGIA EXPERIMENTAL/ANESTESIOLOGIA	30	16	46
		PEDIATRIA	107	31	138
DOENÇAS TROPICAIS MEDICINA TROPICAL/BIOLOGIA TROPICAL		58	30	88	

continuação

CÂMPUS	U.U.	CURSO(S) E ÁREA(S) DE CONCENTRAÇÃO	TOTAL		TOTAL GERAL
			M	D	
BOTUCATU	FM	PATOLOGIA	55	39	94
		CIRURGIA			
		BASES GERAIS DA CIRURGIA E CIRURGIA EXPERIMENTAL	132	32	164
		FISIOPATOLOGIA EM CLÍNICA MÉDICA			
		METABOLISMO E NUTRIÇÃO	85	16	101
		CARDIOLOGIA	13	7	20
		NEFROLOGIA	13	7	20
		SAÚDE PÚBLICA	74	1	75
		SUBTOTAL	706	216	922
	FMVZ	PÓS-GRADUAÇÃO EM MEDICINA VETERINÁRIA			
		ÁREA DE CLÍNICA VETERINÁRIA	33	28	61
		ÁREA DE CIRURGIA VETERINÁRIA	26	10	36
		ÁREA DE REPRODUÇÃO ANIMAL	24	22	46
		ÁREA DE VIGILÂNCIA SANITÁRIA	42	0	42
		PÓS-GRADUAÇÃO EM ZOOTECNIA			
ÁREA DE NUTRIÇÃO E PRODUÇÃO ANIMAL	30	27	57		
SUBTOTAL	155	87	242		
IB	CIÊNCIAS BIOLÓGICAS:				
	ANATOMIA	16	12	28	
	BOTÂNICA	23	27	50	
	FARMACOLOGIA	24	0	24	
	GENÉTICA	40	50	90	
	ZOOLOGIA	59	57	116	
SUBTOTAL	162	146	308		
FRANCA	FHDSS	SERVIÇO SOCIAL	64	18	82
		HISTÓRIA	104	0	104
		DIREITO	86	11	97
		SUBTOTAL	254	29	283
GUARATINGUETÁ	FE	ENGENHARIA MECÂNICA			
		TRANSMISSÃO E CONVERSÃO DE ENERGIA	25	24	49
		PROJETOS E MATERIAIS	45	31	76
		FÍSICA APLICADA	8	0	8
		FÍSICA - DINÂMICA ORBITAL E PLANETOLOGIA	10	0	10
		FÍSICA - FÍSICA DE PARTÍCULAS E CAMPOS	4	0	4
SUBTOTAL	92	55	147		
ILHA SOLTEIRA	FE	CURSO DE PÓS-GRADUAÇÃO EM ENGENHARIA ELÉTRICA/AUTOMAÇÃO	0	0	0
		CURSO DE PÓS-GRADUAÇÃO EM AGRONOMIA			
		SISTEMAS DE PRODUÇÃO	43	0	43
		CURSO DE PÓS-GRADUAÇÃO EM ZOOTECNIA			
		PRODUÇÃO ANIMAL	0	0	0
		CIÊNCIA DOS MATERIAIS - FÍSICA DA MATÉRIA CONDENSADA	8	0	8
		ENGENHARIA MECÂNICA	0	0	0
SUBTOTAL	51	0	51		
JABOTICABAL	FCAVJ	AGRONOMIA			
		PRODUÇÃO VEGETAL	77	98	175
		GENÉTICA E MELHORAMENTO DE PLANTAS	47	31	78
		ENTOMOLOGIA AGRÍCOLA	26	17	43
		PRODUÇÃO E TECNOLOGIA DE SEMENTES	24	13	37
		USO E MANEJO DO SOLO E DA ÁGUA	14	17	31
		ZOOTECNIA			
		PRODUÇÃO ANIMAL	81	120	201
		MELHORAMENTO GENÉTICO ANIMAL	25	0	25
		MEDICINA VETERINÁRIA			
		PATOLOGIA ANIMAL	50	11	61
		MEDICINA VETERINÁRIA PREVENTIVA	32	17	49
		CIRURGIA VETERINÁRIA	52	19	71
		CLÍNICA MÉDICA VETERINÁRIA	10	9	19
		REPRODUÇÃO ANIMAL	21	21	42
		MICROBIOLOGIA			
		MICROBIOLOGIA	43	19	62
		SUBTOTAL	502	392	894
C. AQUÍCULT.	CAUNESP	AQUÍCULTURA:			
		AQUÍCULTURA	26	18	44
		BIOLOGIA DE ORGANISMOS AQUÁTICOS	19	11	30
		SUBTOTAL	45	29	74

continuação

CÂMPUS	U.U.	CURSO(S) E ÁREA(S) DE CONCENTRAÇÃO	TOTAL		TOTAL GERAL
			M	D	
MARÍLIA	FFC	EDUCAÇÃO: "ENSINO NA EDUCAÇÃO BRASILEIRA"	188	113	301
		FILOSOFIA: "CIÊNCIA COGNITIVA E FILOSOFIA DA MENTE"	36	6	42
		CIÊNCIAS SOCIAIS - CIÊNCIAS SOCIAIS	15	0	15
		CIÊNCIA DA INFORMAÇÃO - INFORMAÇÃO, TECNOLOGIA E CONHECIM.	24	0	24
		SUBTOTAL	263	119	382
P. PRUDENTE	FCT	PÓS-GRADUAÇÃO EM GEOGRAFIA - AC: DESENVOLVIMENTO REGIONAL E PLANEJAMENTO AMBIENTAL	126	22	148
		PÓS-GRADUAÇÃO EM CIÊNCIAS CARTOGRÁFICAS - AC: AQUISIÇÃO, ANÁLISE E REPRESENTAÇÃO DE INFORMAÇÕES ESPACIAIS	40	0	40
		SUBTOTAL	166	22	188
RIO CLARO	IB	CIÊNCIAS BIOLÓGICAS			
		BIOLOGIA CELULAR E MOLECULAR	26	13	39
		BIOLOGIA VEGETAL	41	55	96
		MICROBIOLOGIA APLICADA	52	40	92
		ZOOLOGIA	42	72	114
	IGCE	CIÊNCIAS DA MOTRICIDADE			
		MOTRICIDADE HUMANA	73	0	73
		SUBTOTAL	234	180	414
		GEOGRAFIA - ÁREA CONC. ORGANIZAÇÃO DO ESPAÇO	65	44	109
		GEOCIÊNCIAS - ÁREA CONC. GEOCIÊNCIAS E MEIO AMBIENTE	17	15	32
C. EST. AMB.	CEA	GEOCIÊNCIAS - ÁREA CONC. GEOLOGIA REGIONAL	106	104	210
		EDUCAÇÃO MATEMÁTICA - ÁREA CONC. ENSINO E APRENDIZAGEM DA MATEMÁTICA E SEUS FUNDAMENTOS FILOSÓFICO-CIENTÍFICOS	42	85	127
		FUNDAMENTOS DA MATEMÁTICA	124	42	166
		SUBTOTAL	354	290	644
		CONSERVAÇÃO E MANEJO DE RECURSOS - ÁREA DE CONCENTRAÇÃO - GESTÃO INTEGRADA DE RECURSOS	89	33	122
S.J. DO RIO PRETO	IBILCE	LETRAS			
		LITERATURA BRASILEIRA	53	27	80
		TEORIA DA LITERATURA	67	36	103
		CIÊNCIAS BIOLÓGICAS			
		GENÉTICA	30	28	58
		CIÊNCIAS MATEMÁTICAS			
		ENGENHARIA E CIÊNCIA DOS ALIMENTOS	16	0	16
		MATEMÁTICA	24	0	24
		MATEMÁTICA APLICADA	27	0	27
		FÍSICA			
BIOFÍSICA MOLECULAR	19	21	40		
SUBTOTAL	236	112	348		
S.J.CAMPOS	FO	CURSO DE PÓS-GRADUAÇÃO EM ODONTOLOGIA:			
		ÁREA DE ODONTOLOGIA RESTAURADORA	3	11	14
		ÁREA DE PRÓTESE BUCO-MAXILO-FACIAL	13	3	16
		ÁREA DE PRÓTESE PARCIAL FIXA	13	3	16
		ÁREA DE RADIOLOGIA ODONTOLÓGICA	6	6	12
		ÁREA DE BIOPATOLOGIA BUCAL	4	5	9
SUBTOTAL	39	28	67		
SÃO PAULO	IA	PÓS-GRADUAÇÃO EM ARTES			
		ARTES VISUAIS	32	0	32
		MÚSICA	26	0	26
	SUBTOTAL	58	0	58	
	IFT	FÍSICA			
FÍSICA TEÓRICA	26	41	67		
SUBTOTAL	26	41	67		
TOTAL			5.032	2.732	7.764

Tabela 2.03 – Distribuição dos Alunos Matriculados na Pós-Graduação, Mestrado e Doutorado, por Unidade, Programa e Área de Concentração – 2000.

CÂMPUS	U.U.	CURSO(S) E ÁREA(S) DE CONCENTRAÇÃO	TOTAL		TOTAL GERAL
			M	D	
ARAÇATUBA	FO	ODONTOLOGIA: CIRURGIA E TRAUMATOLOGIA BUCO-MAXILO-FACIAL	12	21	33
		ODONTOLOGIA: ODONTOPEDIATRIA	9	10	19
		ODONTOLOGIA: ODONTOLOGIA PREVENTIVA E SOCIAL	7	10	17
		ODONTOLOGIA: ESTOMATOLOGIA	0	7	7
		SUBTOTAL	28	48	76
ARARAQUARA	FCF	ALIMENTOS E NUTRIÇÃO - ÁREAS DE: - CIÊNCIA DOS ALIMENTOS	41	0	41
		- CIÊNCIAS NUTRICIONAIS	29	0	29
		CIÊNCIAS FARMACÊUTICAS			
		ÁREA DE PESQUISA E DESENVOLVIMENTO DE FÁRMACOS E MEDICAMENTOS	26	14	40
		ANÁLISES CLÍNICAS			
	ÁREA DE ANÁLISES CLÍNICAS	59	15	74	
	SUBTOTAL	155	29	184	
	FCL	LETRAS - LINGÜÍSTICA E LÍNGUA PORTUGUESA	195	127	322
		LETRAS - ESTUDOS LITERÁRIOS	102	53	155
		SOCIOLOGIA-SOCIOLOGIA	116	69	185
EDUCAÇÃO - EDUCAÇÃO ESCOLAR		147	48	195	
ECONOMIA - HISTÓRIA ECONÔMICA		81	0	81	
SUBTOTAL	641	297	938		
FO	PÓS-GRADUAÇÃO EM ODONTOLOGIA				
	ÁREA DE ODONTOPEDIATRIA	13	11	24	
	ÁREA DE DENTÍSTICA RESTAURADORA	21	12	33	
	ÁREA DE ENDODONTIA	15	11	26	
	ÁREA DE PERIODONTIA	12	18	30	
	ÁREA DE ORTODONTIA	8	13	21	
	ÁREA DE PRÓTESE	8	3	11	
SUBTOTAL	77	68	145		
IQ	QUÍMICA - QUÍMICA	103	136	239	
	BIOTECNOLOGIA - BIOT	56	58	114	
SUBTOTAL	159	194	353		
ASSIS	FCL	HISTÓRIA			
		HISTÓRIA E SOCIEDADE	92	70	162
		LETRAS			
		FILOGIA E LINGÜÍSTICA PORTUGUESA	40	48	88
		TEORIA LITERÁRIA E LITERATURA COMPARADA	42	33	75
		LITERATURAS DE LÍNGUA PORTUGUESA	87	37	124
		PSICOLOGIA			
PSICOLOGIA E SOCIEDADE	144	0	144		
SUBTOTAL	405	188	593		
BAURU	FAAC	COMUNICAÇÕES E POÉTICAS VISUAIS - POÉTICAS VISUAIS	36	18	54
		COMUNICAÇÕES E POÉTICAS VISUAIS - CULTURA DE MASSA	67	31	98
		DESENHO INDUSTRIAL - PROJETO DO PRODUTO	2	0	2
		DESENHO INDUSTRIAL - PROGRAMAÇÃO VISUAL	2	0	2
		PROJETO, ARTE E SOCIEDADE - PLANEJAMENTO URBANO E REGIONAL: ASSENTAMENTOS HUMANOS	3	0	3
	SUBTOTAL	110	49	159	
	FC	ENSINO DE CIÊNCIAS	105	0	105
		SUBTOTAL	105	0	105
	FE	ENGENHARIA ÁREA DE CONC. ENGENHARIA INDUSTRIAL	51	0	51
		SUBTOTAL	51	0	51
BOTUCATU	FCA	AGRICULTURA	34	47	81
		ENERGIA NA AGRICULTURA	86	110	196
		HORTICULTURA	34	44	78
		IRRIGAÇÃO E DRENAGEM	33	33	66
		PROTEÇÃO DE PLANTAS	31	46	77
	SUBTOTAL	218	280	498	
	FM	GINECOLOGIA	53	12	65
		OBSTETRÍCIA	30	16	46
		ANESTESIOLOGIA EXPERIMENTAL/ANESTESIOLOGIA	29	15	44
		PEDIATRIA	97	24	121
DOENÇAS TROPICAIS					
MEDICINA TROPICAL/BIOLOGIA TROPICAL		38	35	73	
PATOLOGIA	38	30	68		
CIRURGIA					

continuação

CÂMPUS	U.U.	CURSO(S) E ÁREA(S) DE CONCENTRAÇÃO	TOTAL		TOTAL GERAL
			M	D	
BOTUCATU	FM	BASES GERAIS DA CIRURGIA E CIRURGIA EXPERIMENTAL	104	36	140
		FISIOPATOLOGIA EM CLÍNICA MÉDICA			
		METABOLISMO E NUTRIÇÃO	55	21	76
		CARDIOLOGIA	13	6	19
		NEFROLOGIA	15	10	25
		SAÚDE PÚBLICA	85	0	85
		SUBTOTAL	557	205	762
	FMVZ	PÓS-GRADUAÇÃO EM MEDICINA VETERINÁRIA			
		ÁREA DE CLÍNICA VETERINÁRIA	34	28	62
		ÁREA DE CIRURGIA VETERINÁRIA	23	10	33
		ÁREA DE REPRODUÇÃO ANIMAL	35	22	57
		ÁREA DE VIGILÂNCIA SANITÁRIA	42	0	42
		PÓS-GRADUAÇÃO EM ZOOTECNIA			
		ÁREA DE NUTRIÇÃO E PRODUÇÃO ANIMAL	47	43	90
		SUBTOTAL	181	103	284
IB	CIÊNCIAS BIOLÓGICAS:				
	BIOLOGIA ESTRUTURAL	25	19	44	
	BOTÂNICA	29	24	53	
	FARMACOLOGIA	40	0	40	
	GENÉTICA	59	64	123	
	ZOOLOGIA	49	75	124	
	SUBTOTAL	202	182	384	
FRANCA	FHDSS	SERVIÇO SOCIAL	79	30	109
		HISTÓRIA	106	0	106
		DIREITO	159	24	183
	SUBTOTAL	344	54	398	
GUARATINGUETÁ	FE	ENGENHARIA MECÂNICA			
		TRANSMISSÃO E CONVERSÃO DE ENERGIA	17	27	44
		PROJETOS E MATERIAIS	44	32	76
		FÍSICA APLICADA	24	0	24
	SUBTOTAL	85	59	144	
ILHA SOLTEIRA	FE	CURSO DE PÓS-GRADUAÇÃO EM ENGENHARIA ELÉTRICA/AUTOMAÇÃO	95	16	111
		ENGENHARIA MECÂNICA - CIÊNCIAS TÉRMICAS	8	0	8
		ENGENHARIA MECÂNICA - MATERIAIS E PROCESSOS DE FABRICAÇÃO	10	0	10
		ENGENHARIA MECÂNICA - MECÂNICA DOS SÓLIDOS	12	1	13
		CURSO PÓS-GRADUAÇÃO ZOOTECNIA/SISTEMAS DE PRODUÇÃO ANIMAL	39	0	39
		CURSO DE PÓS-GRADUAÇÃO EM AGRONOMIA/SISTEMAS DE PRODUÇÃO	46	0	46
		CIÊNCIA DOS MATERIAIS - FÍSICA DA MATÉRIA CONDENSADA	19	0	19
		ENGENHARIA CIVIL - ESTRUTURAS	18	0	18
		ENGENHARIA CIVIL - ENGENHARIA DE RECURSOS HÍDRICOS	28	0	28
			SUBTOTAL	275	17
JABOTICABAL	FCAVJ	AGRONOMIA			
		PRODUÇÃO VEGETAL	73	86	159
		GENÉTICA E MELHORAMENTO DE PLANTAS	33	35	68
		ENTOMOLOGIA AGRÍCOLA	37	19	56
		PRODUÇÃO E TECNOLOGIA DE SEMENTES	15	10	25
		USO E MANEJO DO SOLO E DA ÁGUA	15	22	37
		ZOOTECNIA			
		PRODUÇÃO ANIMAL	49	116	165
		MELHORAMENTO GENÉTICO ANIMAL	20	0	20
		MEDICINA VETERINÁRIA			
		PATOLOGIA ANIMAL	43	16	59
		MEDICINA VETERINÁRIA PREVENTIVA	30	22	52
		CIRURGIA VETERINÁRIA	59	29	88
		CLÍNICA MÉDICA VETERINÁRIA	18	12	30
		REPRODUÇÃO ANIMAL	23	14	37
MICROBIOLOGIA					
MICROBIOLOGIA	52	22	74		
	SUBTOTAL	467	403	870	
C. AQUÍCULT.	CAUNESP	AQUÍCULTURA:			
		AQUÍCULTURA	39	39	78
		BIOLOGIA DE ORGANISMOS AQUÁTICOS	0	0	0
	SUBTOTAL	39	39	78	

continuação

CÂMPUS	U.U.	CURSO(S) E ÁREA(S) DE CONCENTRAÇÃO	TOTAL		TOTAL GERAL		
			M	D			
MARILIA	FFC	EDUCAÇÃO: "ENSINO NA EDUCAÇÃO BRASILEIRA"	174	106	280		
		FILOSOFIA: "CIÊNCIA COGNITIVA E FILOSOFIA DA MENTE"	46	6	52		
		CIÊNCIAS SOCIAIS - CIÊNCIAS SOCIAIS	46	3	49		
		CIÊNCIA DA INFORMAÇÃO - INFORMAÇÃO, TECNOLOGIA E CONHECIM.	42	0	42		
		SUBTOTAL	308	115	423		
P. PRUDENTE	FCT	PÓS-GRADUAÇÃO EM GEOGRAFIA - AC: DESENVOLVIMENTO REGIONAL E PLANEJAMENTO AMBIENTAL	110	33	143		
		PÓS-GRADUAÇÃO EM CIÊNCIAS CARTOGRÁFICAS - AC: AQUISIÇÃO, ANÁLISE E REPRESENTAÇÃO DE INFORMAÇÕES ESPACIAIS	39	0	39		
		SUBTOTAL	149	33	182		
RIO CLARO	IB	CIÊNCIAS BIOLÓGICAS					
		BIOLOGIA CELULAR E MOLECULAR	29	15	44		
		BIOLOGIA VEGETAL	30	56	86		
		MICROBIOLOGIA APLICADA	37	33	70		
		ZOOLOGIA	35	67	102		
	IGCE	CIÊNCIAS DA MOTRICIDADE					
		MOTRICIDADE HUMANA	135	0	135		
		SUBTOTAL	266	171	437		
		GEOGRAFIA - ÁREA CONC. ORGANIZAÇÃO DO ESPAÇO	78	37	115		
		GEOCIÊNCIAS - ÁREA CONC. GEOCIÊNCIAS E MEIO AMBIENTE	28	13	41		
C. EST. AMB.	CEA	GEOCIÊNCIAS - ÁREA CONC. GEOLOGIA REGIONAL	88	90	178		
		EDUCAÇÃO MATEMÁTICA - ÁREA CONC. ENSINO E APRENDIZAGEM DA MATEMÁTICA E SEUS FUNDAMENTOS FILOSÓFICO-CIENTÍFICOS	44	73	117		
		FUNDAMENTOS DA MATEMÁTICA	125	59	184		
		FÍSICA APLICADA	10	0	10		
		SUBTOTAL	373	272	645		
S.J. DO RIO PRETO	IBILCE	CONSERVAÇÃO E MANEJO DE RECURSOS - ÁREA DE CONCENTRAÇÃO - GESTÃO INTEGRADA DE RECURSOS	95	33	128		
		SUBTOTAL	95	33	128		
		LETRAS					
		LITERATURA BRASILEIRA	57	29	86		
		TEORIA DA LITERATURA	74	28	102		
		ESTUDOS LINGÜÍSTICOS - LINGÜÍSTICA APLICADA	45	0	45		
		ESTUDOS LINGÜÍSTICOS - ANÁLISE LINGÜÍSTICA	29	0	29		
		CIÊNCIAS BIOLÓGICAS					
		GENÉTICA	31	24	55		
		CIÊNCIAS MATEMÁTICAS					
ENGENHARIA E CIÊNCIA DOS ALIMENTOS	33	0	33				
MATEMÁTICA	11	0	11				
MATEMÁTICA APLICADA	27	0	27				
FÍSICA							
BIOFÍSICA MOLECULAR	26	26	52				
SUBTOTAL	333	107	440				
S.J.CAMPOS	FO	CURSO DE PÓS-GRADUAÇÃO EM ODONTOLOGIA:					
		ÁREA DE ODONTOLOGIA RESTAURADORA	16	14	30		
		ÁREA DE PRÓTESE BUCCO-MAXILO-FACIAL	7	9	16		
		ÁREA DE PRÓTESE PARCIAL FIXA	12	6	18		
		ÁREA DE RADIOLOGIA ODONTOLÓGICA	10	3	13		
		ÁREA DE BIOPATOLOGIA BUCAL	11	7	18		
SUBTOTAL	56	39	95				
SÃO PAULO	IA	PÓS-GRADUAÇÃO EM ARTES					
		ARTES VISUAIS	36	0	36		
		MÚSICA	35	0	35		
	SUBTOTAL	71	0	71			
	IFT	FÍSICA					
FÍSICA TEÓRICA	34	43	77				
SUBTOTAL	34	43	77				
TOTAL			5.784	3.028	8.812		

Tabela 2.03 – Distribuição dos Alunos Matriculados na Pós-Graduação, Mestrado e Doutorado, por Unidade, Programa e Área de Concentração – 2001.

CÂMPUS	U.U.	CURSO(S) E ÁREA(S) DE CONCENTRAÇÃO	TOTAL		TOTAL GERAL
			M	D	
ARAÇATUBA	FO	ODONTOLOGIA: CIRURGIA E TRAUMATOLOGIA BUCO-MAXILO-FACIAL	61	33	94
		ODONTOLOGIA: ODONTOPEDIATRIA	10	13	23
		ODONTOLOGIA: ODONTOLOGIA PREVENTIVA E SOCIAL	14	12	26
		SUBTOTAL	85	58	143
ARARAQUARA	FCF	ALIMENTOS E NUTRIÇÃO - ÁREAS DE: - CIÊNCIA DOS ALIMENTOS	41	0	41
		- CIÊNCIAS NUTRICIONAIS	46	0	46
		CIÊNCIAS FARMACÉUTICAS			
		ÁREA DE PESQUISA E DESENVOLVIMENTO DE FÁRMACOS E MEDICAMENTOS	32	13	45
	FO	ANÁLISES CLÍNICAS			
		ÁREA DE ANÁLISES CLÍNICAS	63	13	76
		SUBTOTAL	182	26	208
	FCL	LETRAS - LINGÜÍSTICA E LÍNGUA PORTUGUESA	185	94	279
		LETRAS - ESTUDOS LITERÁRIOS	113	45	158
		SOCIOLOGIA-SOCIOLOGIA	194	67	261
EDUCAÇÃO - EDUCAÇÃO ESCOLAR		310	54	364	
ECONOMIA - HISTÓRIA ECONÔMICA		35	0	35	
SUBTOTAL	837	260	1097		
FO	PÓS-GRADUAÇÃO EM ODONTOLOGIA				
	ÁREA DE ODONTOPEDIATRIA	5	10	15	
	ÁREA DE DENTÍSTICA RESTAURADORA	11	22	33	
	ÁREA DE ENDODONTIA	8	14	22	
	ÁREA DE PERIODONTIA	11	17	28	
	ÁREA DE ORTODONTIA	8	15	23	
	ÁREA DE PRÓTESE	25	7	32	
SUBTOTAL	68	85	153		
IQ	QUÍMICA - QUÍMICA	79	123	202	
	BIOTECNOLOGIA - BIOT	51	48	99	
	SUBTOTAL	130	171	301	
ASSIS	FCL	HISTÓRIA			
		HISTÓRIA E SOCIEDADE	50	68	118
		LETRAS			
		FILOGIA E LINGÜÍSTICA PORTUGUESA	90	54	144
		TEORIA LITERÁRIA E LITERATURA COMPARADA	46	34	80
		LITERATURAS DE LÍNGUA PORTUGUESA	26	23	49
		PSICOLOGIA			
PSICOLOGIA E SOCIEDADE	99	0	99		
SUBTOTAL	311	179	490		
BAURU	FAAC	COMUNICAÇÕES E POÉTICAS VISUAIS - POÉTICAS VISUAIS	14	10	24
		COMUNICAÇÕES E POÉTICAS VISUAIS - CULTURA DE MASSA	48	10	58
		DESENHO INDUSTRIAL - PROJETO DO PRODUTO	20	0	20
		DESENHO INDUSTRIAL - PROGRAMAÇÃO VISUAL	13	0	13
	FC	PROJETO, ARTE E SOCIEDADE - PLANEJAMENTO URBANO E REGIONAL: ASSENTAMENTOS HUMANOS	2	0	2
		SUBTOTAL	97	20	117
		SUBTOTAL	101	0	101
FE	ENGENHARIA ÁREA DE CONC. ENGENHARIA INDUSTRIAL	65	0	65	
	SUBTOTAL	65	0	65	
BOTUCATU	FCA	AGRICULTURA	31	48	79
		ENERGIA NA AGRICULTURA	72	125	197
		HORTICULTURA	18	38	56
		IRRIGAÇÃO E DRENAGEM	22	40	62
		PROTEÇÃO DE PLANTAS	37	42	79
	SUBTOTAL	180	293	473	
	FM	GINECOLOGIA	65	23	88
		OBSTETRÍCIA	59	26	85
		ANESTESIOLOGIA EXPERIMENTAL/ANESTESIOLOGIA	39	19	58
		PEDIATRIA	113	65	178
DOENÇAS TROPICAIS					
MEDICINA TROPICAL/BIOLOGIA TROPICAL	76	43	119		
PATOLOGIA	42	32	74		
CIRURGIA					
BASES GERAIS DA CIRURGIA E CIRURGIA EXPERIMENTAL	129	52	181		

continuação

CÂMPUS	U.U.	CURSO(S) E ÁREA(S) DE CONCENTRAÇÃO	TOTAL		TOTAL GERAL
			M	D	
BOTUCATU	FM	FISIOPATOLOGIA EM CLÍNICA MÉDICA			
		METABOLISMO E NUTRIÇÃO	76	23	99
		CARDIOLOGIA	13	7	20
		NEFROLOGIA	16	9	25
		PESQ. DESENV. - BIOTECNOL. MÉDICA - MESTRADO PROFISSIONALIZ.	16	0	16
		SAÚDE PÚBLICA	140	0	140
		SUBTOTAL	784	299	1083
	FMVZ	PÓS-GRADUAÇÃO EM MEDICINA VETERINÁRIA			
		ÁREA DE CLÍNICA VETERINÁRIA	34	37	71
		ÁREA DE CIRURGIA VETERINÁRIA	55	22	77
		ÁREA DE REPRODUÇÃO ANIMAL	34	27	61
		ÁREA DE VIGILÂNCIA SANITÁRIA	37	0	37
		PÓS-GRADUAÇÃO EM ZOOTECNIA			
		SUBTOTAL	200	124	324
	IB	CIÊNCIAS BIOLÓGICAS:			
BIOLOGIA ESTRUTURAL		11	18	29	
BOTÂNICA		19	22	41	
FARMACOLOGIA		35	0	35	
GENÉTICA		61	52	113	
ZOOLOGIA		39	58	97	
	SUBTOTAL	165	150	315	
FRANCA	FHDSS	SERVIÇO SOCIAL	77	33	110
		HISTÓRIA	74	11	85
		DIREITO	141	21	162
	SUBTOTAL	292	65	357	
GUARATINGUETÁ	FE	ENGENHARIA MECÂNICA			
		TRANSMISSÃO E CONVERSÃO DE ENERGIA	23	32	55
		PROJETOS E MATERIAIS	63	33	96
		FÍSICA APLICADA	31	0	31
	SUBTOTAL	117	65	182	
ILHA SOLTEIRA	FE	CURSO DE PÓS-GRADUAÇÃO EM ENGENHARIA ELÉTRICA/AUTOMAÇÃO	98	30	128
		ENGENHARIA MECÂNICA - CIÊNCIAS TÉRMICAS	13	0	13
		ENGENHARIA MECÂNICA - MATERIAIS E PROCESSOS DE FABRICAÇÃO	14	0	14
		ENGENHARIA MECÂNICA - MECÂNICA DOS SÓLIDOS	11	0	11
		CURSO PÓS-GRADUAÇÃO ZOOTECNIA/SISTEMAS DE PRODUÇÃO ANIMAL	39	0	39
		CURSO DE PÓS-GRADUAÇÃO EM AGRONOMIA/SISTEMAS DE PRODUÇÃO	56	0	56
		CIÊNCIA DOS MATERIAIS - FÍSICA DA MATÉRIA CONDENSADA	19	0	19
		ENGENHARIA CIVIL - ESTRUTURAS	19	0	19
		ENGENHARIA CIVIL - ENGENHARIA DE RECURSOS HÍDRICOS	39	0	39
			SUBTOTAL	308	30
JABOTICABAL	FCAVJ	AGRONOMIA			
		PRODUÇÃO VEGETAL	74	91	165
		GENÉTICA E MELHORAMENTO DE PLANTAS	44	39	83
		ENTOMOLOGIA AGRÍCOLA	31	24	55
		PRODUÇÃO E TECNOLOGIA DE SEMENTES	23	13	36
		USO E MANEJO DO SOLO E DA ÁGUA	17	21	38
		ZOOTECNIA			
		PRODUÇÃO ANIMAL	57	127	184
		MELHORAMENTO GENÉTICO ANIMAL	19	0	19
		MEDICINA VETERINÁRIA			
		PATOLOGIA ANIMAL	38	28	66
		MEDICINA VETERINÁRIA PREVENTIVA	37	31	68
		CIRURGIA VETERINÁRIA	55	43	98
		CLÍNICA MÉDICA VETERINÁRIA	30	22	52
		REPRODUÇÃO ANIMAL	31	27	58
		MICROBIOLOGIA			
		MICROBIOLOGIA	62	32	94
			SUBTOTAL	518	498
C.AQUICULT.	CAUNESP	AQUICULTURA:			
		AQUICULTURA	49	52	101
		BIOLOGIA DE ORGANISMOS AQUÁTICOS	0	0	0
		SUBTOTAL	49	52	101

continuação

CÂMPUS	U.U.	CURSO(S) E ÁREA(S) DE CONCENTRAÇÃO	TOTAL		TOTAL GERAL
			M	D	
MARÍLIA	FFC	EDUCAÇÃO: "ENSINO NA EDUCAÇÃO BRASILEIRA"	225	128	353
		FILOSOFIA: "CIÊNCIA COGNITIVA E FILOSOFIA DA MENTE"	33	4	37
		CIÊNCIAS SOCIAIS - CIÊNCIAS SOCIAIS	58	3	61
		CIÊNCIA DA INFORMAÇÃO - INFORMAÇÃO, TECNOLOGIA E CONHECIM.	23	0	23
		SUBTOTAL	339	135	474
P. PRUDENTE	FCT	PÓS-GRADUAÇÃO EM GEOGRAFIA - AC: DESENVOLVIMENTO REGIONAL E PLANEJAMENTO AMBIENTAL	102	52	154
		PÓS-GRADUAÇÃO EM CIÊNCIAS CARTOGRÁFICAS - AC: AQUISIÇÃO, ANÁLISE E REPRESENTAÇÃO DE INFORMAÇÕES ESPACIAIS	51	0	51
		SUBTOTAL	153	52	205
RIO CLARO	IB	CIÊNCIAS BIOLÓGICAS			
		BIOLOGIA CELULAR E MOLECULAR	29	18	47
		BIOLOGIA VEGETAL	31	54	85
		MICROBIOLOGIA APLICADA	45	28	73
		ZOOLOGIA	43	61	104
		CIÊNCIAS DA MOTRICIDADE			
	MOTRICIDADE HUMANA	141	0	141	
	SUBTOTAL	289	161	450	
	IGCE	GEOGRAFIA - ÁREA CONC. ORGANIZAÇÃO DO ESPAÇO	113	43	156
		GEOGRAFIA - ANÁLISE DA INFORMAÇÃO ESPACIAL	21	13	34
		GEOCIÊNCIAS - ÁREA CONC. GEOCIÊNCIAS E MEIO AMBIENTE	83	67	150
GEOCIÊNCIAS - ÁREA CONC. GEOLOGIA REGIONAL		49	68	117	
EDUCAÇÃO MATEMÁTICA - ÁREA CONC. ENSINO E APRENDIZAGEM DA MATEMÁTICA E SEUS FUNDAMENTOS FILOSÓFICO-CIENTÍFICOS		151	62	213	
FUNDAMENTOS DA MATEMÁTICA					
FÍSICA APLICADA	40	0	40		
SUBTOTAL	457	253	710		
C. EST. AMB.	CEA	CONSERVAÇÃO E MANEJO DE RECURSOS - ÁREA DE CONCENTRAÇÃO - GESTÃO INTEGRADA DE RECURSOS	93	31	124
		SUBTOTAL	93	31	124
S.J. DO RIO PRETO	IBILCE	LETRAS			
		LITERATURA BRASILEIRA	20	22	42
		TEORIA DA LITERATURA	88	44	132
		ESTUDOS LINGÜÍSTICOS - LINGÜÍSTICA APLICADA	36	0	36
		ESTUDOS LINGÜÍSTICOS - ANÁLISE LINGÜÍSTICA	37	0	37
		CIÊNCIAS BIOLÓGICAS			
		GENÉTICA	36	29	65
		CIÊNCIAS MATEMÁTICAS			
		ENGENHARIA E CIÊNCIA DOS ALIMENTOS	42	0	42
		MATEMÁTICA	24	0	24
		MATEMÁTICA APLICADA	55	0	55
FÍSICA					
BIOFÍSICA MOLECULAR	19	28	47		
SUBTOTAL	357	123	480		
S.J. CAMPOS	FO	CURSO DE PÓS-GRADUAÇÃO EM ODONTOLOGIA:			
		ÁREA DE ODONTOLOGIA RESTAURADORA	16	19	35
		ÁREA DE PRÓTESE BUÇO-MAXILO-FACIAL	9	6	15
		ÁREA DE PRÓTESE PARCIAL FIXA	12	9	21
		ÁREA DE RADIOLOGIA ODONTOLÓGICA	6	11	17
		ÁREA DE BIOPATOLOGIA BUCAL	17	8	25
SUBTOTAL	60	53	113		
SÃO PAULO	IA	PÓS-GRADUAÇÃO EM ARTES			
		ARTES VISUAIS	80	0	80
		MÚSICA	52	0	52
	SUBTOTAL	132	0	132	
IFT	FÍSICA				
	FÍSICA TEÓRICA	29	40	69	
SUBTOTAL	29	40	69		
TOTAL			6.398	3.223	9.621

Tabela 2.03 – Distribuição dos Alunos Matriculados na Pós-Graduação, Mestrado e Doutorado, por Unidade, Programa e Área de Concentração – 2002.

CÂMPUS	U.U.	CURSO(S) E ÁREA(S) DE CONCENTRAÇÃO	TOTAL		TOTAL GERAL
			M	D	
ARAÇATUBA	FO	ODONTOLOGIA: CIRURGIA E TRAUMATOLOGIA BUCO-MAXILO-FACIAL	38	22	60
		ODONTOLOGIA: ODONTOPEDIATRIA	6	12	18
		ODONTOLOGIA: ODONTOLOGIA PREVENTIVA E SOCIAL	7	12	19
		SUBTOTAL	51	46	97
APARAQUARA	FCF	ALIMENTOS E NUTRIÇÃO - ÁREAS DE: - CIÊNCIA DOS ALIMENTOS	44	0	44
		- CIÊNCIAS NUTRICIONAIS	69	0	69
		CIÊNCIAS FARMACÊUTICAS			
		ÁREA DE PESQUISA E DESENVOLVIMENTO DE FÁRMACOS E MEDICAMENTOS	42	16	58
	FO	ANÁLISES CLÍNICAS	60	19	79
		ÁREA DE ANÁLISES CLÍNICAS	60	19	79
	SUBTOTAL	215	35	250	
	FCL	LETRAS - LINGÜÍSTICA E LÍNGUA PORTUGUESA	149	100	249
		LETRAS - ESTUDOS LITERÁRIOS	117	49	166
		SOCIOLOGIA-SOCIOLOGIA	89	77	166
EDUCAÇÃO - EDUCAÇÃO ESCOLAR		150	50	200	
ECONOMIA - HISTÓRIA ECONÔMICA		28	0	28	
SUBTOTAL	533	276	809		
FO	PÓS-GRADUAÇÃO EM ODONTOLOGIA				
	ÁREA DE ODONTOPEDIATRIA	8	8	16	
	ÁREA DE DENTÍSTICA RESTAURADORA	15	19	34	
	ÁREA DE ENDODONTIA	13	9	22	
	ÁREA DE PERIODONTIA	13	23	36	
	ÁREA DE ORTODONTIA	11	9	20	
	ÁREA DE PRÓTESE	20	5	25	
SUBTOTAL	80	73	153		
IQ	QUÍMICA - QUÍMICA	120	176	296	
	BIOTECNOLOGIA - BIOT	46	59	105	
	SUBTOTAL	166	235	401	
ASSIS	FCL	HISTÓRIA	43	61	104
		HISTÓRIA E SOCIEDADE			
		LETRAS			
		FILOLOGIA E LINGÜÍSTICA PORTUGUESA	40	37	77
		TEORIA LITERÁRIA E LITERATURA COMPARADA	43	39	82
		LITERATURAS DE LÍNGUA PORTUGUESA	22	18	40
		PSICOLOGIA			
PSICOLOGIA E SOCIEDADE	65	0	65		
SUBTOTAL	213	155	368		
BAURU	FAAC	COMUNICAÇÕES E POÉTICAS VISUAIS - POÉTICAS VISUAIS	12	8	20
		COMUNICAÇÕES E POÉTICAS VISUAIS - CULTURA DE MASSA	27	8	35
		DESENHO INDUSTRIAL - PROJETO DO PRODUTO	10	0	10
		DESENHO INDUSTRIAL - PROGRAMAÇÃO VISUAL	5	0	5
		PROJETO, ARTE E SOCIEDADE - PLANEJAMENTO URBANO E REGIONAL: ASSENTAMENTOS HUMANOS	1	0	1
	SUBTOTAL	55	16	71	
	FC	ENSINO DE CIÊNCIAS	102	0	102
		SUBTOTAL	102	0	102
	FE	ENGENHARIA ÁREA DE CONC. ENGENHARIA INDUSTRIAL	71	0	71
		SUBTOTAL	71	0	71
BOTUCATU	FCA	AGRICULTURA	29	57	86
		ENERGIA NA AGRICULTURA	93	117	210
		HORTICULTURA	27	37	64
		IRRIGAÇÃO E DRENAGEM	28	32	60
		PROTEÇÃO DE PLANTAS	42	51	93
		SUBTOTAL	219	294	513
	FM	GINECOLOGIA	76	30	106
		OBSTETRÍCIA	67	29	96
		MASTOLOGIA	0	4	4
		ANESTESIOLOGIA EXPERIMENTAL/ANESTESIOLOGIA	127	45	172
		PEDIATRIA	104	39	143
		DOENÇAS TROPICAIS			
MEDICINA TROPICAL/BIOLOGIA TROPICAL	41	42	83		
PATOLOGIA	43	46	89		
CIRURGIA					

continuação

CÂMPUS	U.U.	CURSO(S) E ÁREA(S) DE CONCENTRAÇÃO	TOTAL		TOTAL GERAL
			M	D	
BOTUCATU	FM	BASES GERAIS DA CIRURGIA E CIRURGIA EXPERIMENTAL	80	30	110
		FISIOPATOLOGIA EM CLÍNICA MÉDICA			
		METABOLISMO E NUTRIÇÃO	66	20	86
		CARDIOLOGIA	17	8	25
		NEFROLOGIA	19	10	29
		PESQ. DESENV. - BIOTECNOL. MÉDICA - MESTRADO PROFISSIONALIZ.	16	0	16
		SAÚDE PÚBLICA	153	0	153
		SUBTOTAL	809	303	1.112
	FMVZ	PÓS-GRADUAÇÃO EM MEDICINA VETERINÁRIA			
		ÁREA DE CLÍNICA VETERINÁRIA	47	36	83
		ÁREA DE CIRURGIA VETERINÁRIA	43	12	55
		ÁREA DE REPRODUÇÃO ANIMAL	36	30	66
		ÁREA DE VIGILÂNCIA SANITÁRIA	47	0	47
		PÓS-GRADUAÇÃO EM ZOOTECNIA			
		SUBTOTAL	246	130	376
IB	CIÊNCIAS BIOLÓGICAS:	BIOLOGIA ESTRUTURAL	6	10	16
		BOTÂNICA	29	20	49
		FARMACOLOGIA	18	0	18
		GENÉTICA	63	53	116
		ZOOLOGIA	45	49	94
	SUBTOTAL	161	132	293	
FRANCA	FHDSS	SERVIÇO SOCIAL	90	25	115
		HISTÓRIA	69	19	88
		DIREITO	140	15	155
	SUBTOTAL	299	59	358	
GUARATINGUETÁ	FE	ENGENHARIA MECÂNICA			
		TRANSMISSÃO E CONVERSÃO DE ENERGIA	43	33	76
		PROJETOS E MATERIAIS	84	41	125
		FÍSICA APLICADA	29	0	29
	SUBTOTAL	156	74	230	
ILHA SOLTEIRA	FE	CURSO DE PÓS-GRADUAÇÃO EM ENGENHARIA ELÉTRICA/AUTOMAÇÃO	127	32	159
		ENGENHARIA MECÂNICA - CIÊNCIAS TÉRMICAS	16	0	16
		ENGENHARIA MECÂNICA - MATERIAIS E PROCESSOS DE FABRICAÇÃO	10	0	10
		ENGENHARIA MECÂNICA - MECÂNICA DOS SÓLIDOS	16	0	16
		CURSO PÓS-GRADUAÇÃO ZOOTECNIA/SISTEMAS DE PRODUÇÃO ANIMAL	26	0	26
		CURSO DE PÓS-GRADUAÇÃO EM AGRONOMIA/SISTEMAS DE PRODUÇÃO	65	0	65
		CIÊNCIA DOS MATERIAIS - FÍSICA DA MATÉRIA CONDENSADA	24	0	24
		ENGENHARIA CIVIL - ESTRUTURAS	27	0	27
		ENGENHARIA CIVIL - ENGENHARIA DE RECURSOS HÍDRICOS	35	0	35
			SUBTOTAL	346	32
JABOTICABAL	FCAVJ	AGRONOMIA			
		PRODUÇÃO VEGETAL	65	96	161
		GENÉTICA E MELHORAMENTO DE PLANTAS	38	41	79
		ENTOMOLOGIA AGRÍCOLA	42	11	53
		PRODUÇÃO E TECNOLOGIA DE SEMENTES	12	11	23
		USO E MANEJO DO SOLO E DA ÁGUA	26	6	32
		ZOOTECNIA			
		PRODUÇÃO ANIMAL	44	109	153
		MELHORAMENTO GENÉTICO ANIMAL	36	0	36
		MEDICINA VETERINÁRIA			
		PATOLOGIA ANIMAL	27	32	59
		MEDICINA VETERINÁRIA PREVENTIVA	36	37	73
		CIRURGIA VETERINÁRIA	52	55	107
		CLÍNICA MÉDICA VETERINÁRIA	27	25	52
		REPRODUÇÃO ANIMAL	33	28	61
		MICROBIOLOGIA			
		MICROBIOLOGIA	72	21	93
	SUBTOTAL	510	472	982	
C.AQUÍCULT.	CAUNESP	AQUÍCULTURA:			
		AQUÍCULTURA EM ÁGUAS CONTINENTAIS	53	53	106
		BIOLOGIA DE ORGANISMOS AQUÁTICOS			0
	SUBTOTAL	53	53	106	

continuação

CÂMPUS	U.U.	CURSO(S) E ÁREA(S) DE CONCENTRAÇÃO	TOTAL		TOTAL GERAL
			M	D	
MARILIA	FFC	EDUCAÇÃO: "ENSINO NA EDUCAÇÃO BRASILEIRA"	139	97	236
		FILOSOFIA: "CIÊNCIA COGNITIVA E FILOSOFIA DA MENTE"	58	4	62
		CIÊNCIAS SOCIAIS - CIÊNCIAS SOCIAIS	67	3	70
		CIÊNCIA DA INFORMAÇÃO - INFORMAÇÃO, TECNOLOGIA E CONHECIM.	37	0	37
		SUBTOTAL	301	104	405
P. PRUDENTE	FCT	PÓS-GRADUAÇÃO EM GEOGRAFIA - AC: DESENVOLVIMENTO REGIONAL E PLANEJAMENTO AMBIENTAL	88	60	148
		PÓS-GRADUAÇÃO EM CIÊNCIAS CARTOGRÁFICAS - AC: AQUISIÇÃO, ANÁLISE E REPRESENTAÇÃO DE INFORMAÇÕES ESPACIAIS	42	6	48
		EDUCAÇÃO - FORMAÇÃO INICIAL E CONTINUADA DE PROFESSORES	28	0	28
		SUBTOTAL	158	66	224
RIO CLARO	IB	CIÊNCIAS BIOLÓGICAS			
		BIOLOGIA CELULAR E MOLECULAR	25	16	41
		BIOLOGIA VEGETAL	28	61	89
		MICROBIOLOGIA APLICADA	34	25	59
		ZOOLOGIA	48	54	102
	IGCE	CIÊNCIAS DA MOTRICIDADE			
		PEDAGOGIA DA MOTRICIDADE HUMANA	44	0	44
		BIODINÂMICA DA MOTRICIDADE HUMANA	57	4	61
		SUBTOTAL	236	160	396
		GEOGRAFIA - ÁREA CONC. ORGANIZAÇÃO DO ESPAÇO	111	52	163
GEOGRAFIA - ANÁLISE DA INFORMAÇÃO ESPACIAL	16	10	26		
GEOCIÊNCIAS - ÁREA CONC. GEOCIÊNCIAS E MEIO AMBIENTE	81	52	133		
GEOCIÊNCIAS - ÁREA CONC. GEOLOGIA REGIONAL	44	75	119		
EDUCAÇÃO MATEMÁTICA - ÁREA CONC. ENSINO E APRENDIZAGEM DA MATEMÁTICA E SEUS FUNDAMENTOS FILOSÓFICO-CIENTÍFICOS	147	59	206		
FÍSICA APLICADA	36	0	36		
SUBTOTAL	435	248	683		
C. EST. AMB.	CEA	CONSERVAÇÃO E MANEJO DE RECURSOS - ÁREA DE CONCENTRAÇÃO - GESTÃO INTEGRADA DE RECURSOS	26	19	45
		SUBTOTAL	26	19	45
S. J. DO RIO PRETO	IBILCE	LETRAS			
		LITERATURA BRASILEIRA	29	19	48
		TEORIA DA LITERATURA	87	44	131
		ESTUDOS LINGÜÍSTICOS - LINGÜÍSTICA APLICADA	44	0	44
		ESTUDOS LINGÜÍSTICOS - ANÁLISE LINGÜÍSTICA	55	0	55
		CIÊNCIAS BIOLÓGICAS			
		GENÉTICA	24	30	54
		BIOLOGIA ANIMAL	21	0	21
		CIÊNCIAS MATEMÁTICAS			
		ENGENHARIA E CIÊNCIA DOS ALIMENTOS	41	0	41
		MATEMÁTICA	34	0	34
		MATEMÁTICA APLICADA	40	0	40
		FÍSICA			
BIOFÍSICA MOLECULAR	30	25	55		
SUBTOTAL	405	118	523		
S. J. CAMPOS	FO	CURSO DE PÓS-GRADUAÇÃO EM ODONTOLOGIA:			
		ÁREA DE ODONTOLOGIA RESTAURADORA	16	8	24
		ÁREA DE PRÓTESE BUCO-MAXILO-FACIAL	5	6	11
		ÁREA DE PRÓTESE PARCIAL FIXA	10	9	19
		ÁREA DE RADIOLOGIA ODONTOLÓGICA	5	8	13
		ÁREA DE BIOPATOLOGIA BUCAL	12	10	22
SUBTOTAL	48	41	89		
SÃO PAULO	IA	PÓS-GRADUAÇÃO EM ARTES			
		ARTES VISUAIS	61	0	61
		MÚSICA	49	0	49
	SUBTOTAL	110	0	110	
IFT	FÍSICA				
	FÍSICA TEÓRICA	27	32	59	
SUBTOTAL	27	32	59		
TOTAL			6.031	3.173	9.204

Tabela 2.03 – Distribuição dos Alunos Matriculados na Pós-Graduação, Mestrado e Doutorado, por Unidade, Programa e Área de Concentração – 2003.

CÂMPUS	U.U.	CURSO(S) E ÁREA(S) DE CONCENTRAÇÃO	TOTAL		TOTAL GERAL
			M	D	
ARAÇATUBA	FO	ODONTOLOGIA: CIRURGIA E TRAUMATOLOGIA BUCO-MAXILO-FACIAL	18	16	34
		ODONTOLOGIA: ODONTOPEDIATRIA	7	12	19
		ODONTOLOGIA: ODONTOLOGIA PREVENTIVA E SOCIAL	7	14	21
		ODONTOLOGIA: ESTOMATOLOGIA	6	2	8
		ODONTOLOGIA: IMPLANTODONTIA	7	5	12
		ODONTOLOGIA: ORTODONTIA	5	0	5
		ODONTOLOGIA: PERIODONTIA	6	0	6
		ODONTOLOGIA: PRÓTESE DENTÁRIA	7	0	7
		SUBTOTAL	63	49	112
ARARAQUARA	FCF	ALIMENTOS E NUTRIÇÃO - ÁREAS DE:			
		- CIÊNCIA DOS ALIMENTOS	44	0	44
		- CIÊNCIAS NUTRICIONAIS	34	0	34
		CIÊNCIAS FARMACÊUTICAS			
		ÁREA DE PESQUISA E DESENVOLVIMENTO DE			
		FÁRMACOS E MEDICAMENTOS	49	5	54
		ANÁLISES CLÍNICAS			
		ÁREA DE ANÁLISES CLÍNICAS	59	43	102
		SUBTOTAL	186	48	234
ARARAQUARA	FCL	LETRAS - LINGÜÍSTICA E LÍNGUA PORTUGUESA	108	96	204
		LETRAS - ESTUDOS LITERÁRIOS	137	65	202
		SOCIOLOGIA-SOCIOLOGIA	83	81	164
		EDUCAÇÃO - EDUCAÇÃO ESCOLAR	203	64	267
		ECONOMIA - HISTÓRIA ECONÔMICA	25	0	25
		SUBTOTAL	556	306	862
ARARAQUARA	FO	PÓS-GRADUAÇÃO EM ODONTOLOGIA			
		ÁREA DE ODONTOPEDIATRIA	16	8	24
		ÁREA DE DENTÍSTICA RESTAURADORA	22	23	45
		ÁREA DE ENDODONTIA	11	9	20
		ÁREA DE PERIODONTIA	13	25	38
		ÁREA DE ORTODONTIA	7	18	25
		ÁREA DE PRÓTESE	17	24	41
		SUBTOTAL	86	107	193
ARARAQUARA	IQ	QUÍMICA - QUÍMICA	93	157	250
		BIOTECNOLOGIA - BIOT	18	50	68
		SUBTOTAL	111	207	318
ASSIS	FCL	HISTÓRIA			
		HISTÓRIA E SOCIEDADE	40	105	145
		LETRAS			
		FILOGIA E LINGÜÍSTICA PORTUGUESA	35	25	60
		TEORIA LITERÁRIA E LITERATURA COMPARADA	70	62	132
		LITERATURAS DE LÍNGUA PORTUGUESA	0	0	0
		PSICOLOGIA			
PSICOLOGIA E SOCIEDADE	50	0	50		
		SUBTOTAL	195	192	387
BAURU	FAAC	COMUNICAÇÕES E POÉTICAS VISUAIS - POÉTICAS VISUAIS	0	8	8
		COMUNICAÇÕES E POÉTICAS VISUAIS - CULTURA DE MASSA	0	8	8
		COMUNICAÇÕES - COMUNICAÇÃO MIDIÁTICA	37	0	37
		DESENHO INDUSTRIAL - PROJETO DO PRODUTO	10	0	10
		DESENHO INDUSTRIAL - PROGRAMAÇÃO VISUAL	5	0	5
	SUBTOTAL	52	16	68	
	FC	ENSINO DE CIÊNCIAS	62	0	62
	SUBTOTAL	62	0	62	
FE	ENGENHARIA ÁREA DE CONC. ENGENHARIA INDUSTRIAL	73	0	73	
	SUBTOTAL	73	0	73	
BOTUCATU	FCA	AGRICULTURA	32	46	78
		ENERGIA NA AGRICULTURA	137	143	280
		HORTICULTURA	25	38	63
		IRRIGAÇÃO E DRENAGEM	28	42	70
		PROTEÇÃO DE PLANTAS	38	47	85
	SUBTOTAL	260	316	576	
	FM	GINECOLOGIA	82	33	115
		OBSTETRÍCIA	73	31	104
		MASTOLOGIA	0	22	22
		ANESTESIOLOGIA EXPERIMENTAL/ANESTESIOLOGIA	40	26	66
PEDIATRIA		119	77	196	

continuação

CÂMPUS	U.U.	CURSO(S) E ÁREA(S) DE CONCENTRAÇÃO	TOTAL		TOTAL GERAL
			M	D	
BOTUCATU	FM	DOENÇAS TROPICAIS			
		MEDICINA TROPICAL/BIOLOGIA TROPICAL	72	42	114
		PATOLOGIA	68	35	103
		CIRURGIA			
		BASES GERAIS DA CIRURGIA E CIRURGIA EXPERIMENTAL	129	55	184
		FISIOPATOLOGIA EM CLÍNICA MÉDICA			
		METABOLISMO E NUTRIÇÃO	70	30	100
		CARDIOLOGIA	23	9	32
		NEFROLOGIA	16	11	27
		PESQ. DESENV. - BIOTECNOL. MÉDICA - MESTRADO PROFISSIONALIZ.	18	0	18
	SAÚDE PÚBLICA	330	0	330	
	SUBTOTAL	1.040	371	1.411	
	FMVZ	PÓS-GRADUAÇÃO EM MEDICINA VETERINÁRIA	33	6	39
		ÁREA DE CLÍNICA VETERINÁRIA	45	32	77
		ÁREA DE CIRURGIA VETERINÁRIA	36	16	52
		ÁREA DE REPRODUÇÃO ANIMAL	29	33	62
		ÁREA DE VIGILÂNCIA SANITÁRIA	39	4	43
		PÓS-GRADUAÇÃO EM ZOOTECNIA	0	0	0
		ÁREA DE NUTRIÇÃO E PRODUÇÃO ANIMAL	74	61	135
	SUBTOTAL	256	152	408	
IB	CIÊNCIAS BIOLÓGICAS:				
	BIOLOGIA ESTRUTURAL	0	0	0	
	BOTÂNICA	38	45	83	
	FARMACOLOGIA	35	0	35	
	GENÉTICA	60	77	137	
	ZOOLOGIA	65	56	121	
SUBTOTAL	198	178	376		
FRANCA	FHDSS	SERVIÇO SOCIAL	68	43	111
		HISTÓRIA	79	26	105
		DIREITO	119	9	128
		SUBTOTAL	266	78	344
GUARATINGUETÁ	FE	ENGENHARIA MECÂNICA			
		TRANSMISSÃO E CONVERSÃO DE ENERGIA	47	37	84
		PROJETOS E MATERIAIS	113	48	161
		FÍSICA APLICADA	24	0	24
SUBTOTAL	184	85	269		
ILHA SOLTEIRA	FE	CURSO DE PÓS-GRADUAÇÃO EM ENGENHARIA ELÉTRICA/AUTOMAÇÃO	108	54	162
		ENGENHARIA MECÂNICA - CIÊNCIAS TÉRMICAS	26	0	26
		ENGENHARIA MECÂNICA - MATERIAIS E PROCESSOS DE FABRICAÇÃO	22	0	22
		ENGENHARIA MECÂNICA - MECÂNICA DOS SÓLIDOS	27	0	27
		CURSO PÓS-GRADUAÇÃO ZOOTECNIA/SISTEMAS DE PRODUÇÃO ANIMAL	17	0	17
		CURSO DE PÓS-GRADUAÇÃO EM AGRONOMIA/SISTEMAS DE PRODUÇÃO	89	0	89
		CIÊNCIA DOS MATERIAIS - FÍSICA DA MATÉRIA CONDENSADA	32	0	32
		ENGENHARIA CIVIL - ESTRUTURAS	29	0	29
		ENGENHARIA CIVIL - ENGENHARIA DE RECURSOS HÍDRICOS	23	0	23
		SUBTOTAL	373	54	427
JABOTICABAL	FCAVJ	AGRONOMIA			
		PRODUÇÃO VEGETAL	76	112	188
		GENÉTICA E MELHORAMENTO DE PLANTAS	35	44	79
		ENTOMOLOGIA AGRÍCOLA	39	18	57
		PRODUÇÃO E TECNOLOGIA DE SEMENTES	20	20	40
		USO E MANEJO DO SOLO E DA ÁGUA	36	0	36
		ZOOTECNIA			
		PRODUÇÃO ANIMAL	52	113	165
		MELHORAMENTO GENÉTICO ANIMAL	32	0	32
		MEDICINA VETERINÁRIA			
		PATOLOGIA ANIMAL	24	34	58
		MEDICINA VETERINÁRIA PREVENTIVA	33	36	69
		CIRURGIA VETERINÁRIA	55	51	106
		CLÍNICA MÉDICA VETERINÁRIA	42	42	84
		REPRODUÇÃO ANIMAL	41	33	74
		MICROBIOLOGIA			
		MICROBIOLOGIA	67	32	99
		SUBTOTAL	552	535	1.087

continuação

CÂMPUS	U.U.	CURSO(S) E ÁREA(S) DE CONCENTRAÇÃO	TOTAL		TOTAL GERAL
			M	D	
C.AQUICULT.	CAUNESP	AQUICULTURA:			
		AQUICULTURA EM ÁGUAS CONTINENTAIS	31	51	82
		BIOLOGIA DE ORGANISMOS AQUÁTICOS			
		SUBTOTAL	31	51	82
MARÍLIA	FFC	EDUCAÇÃO: "ENSINO NA EDUCAÇÃO BRASILEIRA"	96	84	180
		FILOSOFIA: "CIÊNCIA COGNITIVA E FILOSOFIA DA MENTE"	36	7	43
		CIÊNCIAS SOCIAIS - CIÊNCIAS SOCIAIS	61	1	62
		CIÊNCIA DA INFORMAÇÃO - INFORMAÇÃO, TECNOLOGIA E CONHECIM.	31	0	31
		SUBTOTAL	224	92	316
P. PRUDENTE	FCT	PÓS-GRADUAÇÃO EM GEOGRAFIA - AC: DESENVOLVIMENTO REGIONAL E PLANEJAMENTO AMBIENTAL	73	64	137
		PÓS-GRADUAÇÃO EM CIÊNCIAS CARTOGRÁFICAS - AC: AQUISIÇÃO, ANÁLISE E REPRESENTAÇÃO DE INFORMAÇÕES ESPACIAIS	33	14	47
		EDUCAÇÃO - FORMAÇÃO INICIAL E CONTINUADA DE PROFESSORES	34	0	34
		SUBTOTAL	140	78	218
RIO CLARO	IB	CIÊNCIAS BIOLÓGICAS			
		BIOLOGIA CELULAR E MOLECULAR	33	16	49
		BIOLOGIA VEGETAL	18	49	67
		MICROBIOLOGIA APLICADA	30	25	55
		ZOOLOGIA	41	52	93
	IGCE	CIÊNCIAS DA MOTRICIDADE			
		PEDAGOGIA DA MOTRICIDADE HUMANA	55	7	62
		BIODINÂMICA DA MOTRICIDADE HUMANA	37	0	37
		SUBTOTAL	214	149	363
		GEOGRAFIA - ÁREA CONC. ORGANIZAÇÃO DO ESPAÇO	100	57	157
GEOGRAFIA - ANÁLISE DA INFORMAÇÃO ESPACIAL	13	13	26		
GEOCIÊNCIAS - ÁREA CONC. GEOCIÊNCIAS E MEIO AMBIENTE	69	59	128		
GEOCIÊNCIAS - ÁREA CONC. GEOLOGIA REGIONAL	41	60	101		
EDUCAÇÃO MATEMÁTICA - ÁREA CONC. ENSINO E APRENDIZAGEM DA MATEMÁTICA E SEUS FUNDAMENTOS FILOSÓFICO-CIENTÍFICOS	134	55	189		
FUNDAMENTOS DA MATEMÁTICA					
FÍSICA APLICADA	24	0	24		
SUBTOTAL	381	244	625		
C.EST.AMB.	CEA	CONSERVAÇÃO E MANEJO DE RECURSOS - ÁREA DE CONCENTRAÇÃO - GESTÃO INTEGRADA DE RECURSOS	9	0	9
		SUBTOTAL	9	0	9
S.J. DO RIO PRETO	IBILCE	LETRAS			
		LITERATURA BRASILEIRA	6	15	21
		TEORIA DA LITERATURA	63	44	107
		ESTUDOS LINGÜÍSTICOS - LINGÜÍSTICA APLICADA	31	0	31
		ESTUDOS LINGÜÍSTICOS - ANÁLISE LINGÜÍSTICA	29	0	29
		CIÊNCIAS BIOLÓGICAS			
		GENÉTICA	27	27	54
		BIOLOGIA ANIMAL	31	0	31
		CIÊNCIAS MATEMÁTICAS			
		ENGENHARIA E CIÊNCIA DOS ALIMENTOS	55	0	55
MATEMÁTICA	35	0	35		
MATEMÁTICA APLICADA	38	0	38		
FÍSICA					
BIOFÍSICA MOLECULAR	25	27	52		
SUBTOTAL	340	113	453		
S.J.CAMPOS	FO	CURSO DE PÓS-GRADUAÇÃO EM ODONTOLOGIA:			
		ÁREA DE ODONTOLOGIA RESTAURADORA	11	11	22
		ÁREA DE PRÓTESE BUCO-MAXILO-FACIAL	4	8	12
		ÁREA DE PRÓTESE PARCIAL FIXA	0	0	0
		ÁREA DE RADIOLOGIA ODONTOLÓGICA	10	3	13
		ÁREA DE BIOPATOLOGIA BUCAL	13	14	27
		SUBTOTAL	38	36	74
SÃO PAULO	IA	PÓS-GRADUAÇÃO EM ARTES			
		ARTES VISUAIS	67	0	67
		MÚSICA	61	0	61
			SUBTOTAL	128	0
IFT	FÍSICA				
	FÍSICA TEÓRICA	43	37	80	
		SUBTOTAL	43	37	80
TOTAL			6.061	3.494	9.555

Tabela 2.03 – Distribuição dos Alunos Matriculados na Pós-Graduação, Mestrado e Doutorado, por Unidade, Programa e Área de Concentração – 2004.

CÂMPUS	U.U.	CURSO(S) E ÁREA(S) DE CONCENTRAÇÃO	TOTAL		TOTAL GERAL	
			M	D		
ARAÇATUBA	FO	ODONTOLOGIA: CIRURGIA E TRAUMATOLOGIA BUCO-MAXILO-FACIAL	10	14	24	
		ODONTOLOGIA: ODONTOPEDIATRIA	12	7	19	
		ODONTOLOGIA: ODONTOLOGIA PREVENTIVA E SOCIAL	14	6	20	
		ODONTOLOGIA: ESTOMATOLOGIA	7	5	12	
		ODONTOLOGIA: IMPLANTODONTIA	4	4	8	
		ODONTOLOGIA: ORTODONTIA	9	0	9	
		ODONTOLOGIA: PERIODONTIA	10	2	12	
		ODONTOLOGIA: PRÓTESE DENTÁRIA	15	5	20	
		SUBTOTAL	81	43	124	
ARARAQUARA	FCF	ALIMENTOS E NUTRIÇÃO - ÁREAS DE:				
		- CIÊNCIA DOS ALIMENTOS	53	0	53	
		- CIÊNCIAS NUTRICIONAIS	54	0	54	
		CIÊNCIAS FARMACÊUTICAS				
		ÁREA DE PESQUISA E DESENVOLVIMENTO DE FÁRMACOS E MEDICAMENTOS				
		ANÁLISES CLÍNICAS	49	3	52	
		ÁREA DE ANÁLISES CLÍNICAS	63	46	109	
		SUBTOTAL	219	49	268	
ARARAQUARA	FCL	LETRAS - LINGÜÍSTICA E LÍNGUA PORTUGUESA	93	83	176	
		LETRAS - ESTUDOS LITERÁRIOS	79	68	147	
		SOCIOLOGIA-SOCIOLOGIA	58	75	133	
		EDUCAÇÃO - EDUCAÇÃO ESCOLAR	111	67	178	
		ECONOMIA - HISTÓRIA ECONÔMICA	38	0	38	
				SUBTOTAL	379	293
ARARAQUARA	FO	PÓS-GRADUAÇÃO EM ODONTOLOGIA				
		ÁREA DE ODONTOPEDIATRIA	10	9	19	
		ÁREA DE DENTÍSTICA RESTAURADORA	27	25	52	
		ÁREA DE ENDODONTIA	17	8	25	
		ÁREA DE PERIODONTIA	21	32	53	
		ÁREA DE ORTODONTIA	10	19	29	
		ÁREA DE PRÓTESE - REABILITAÇÃO ORAL	17	22	39	
		SUBTOTAL	102	115	217	
ARARAQUARA	IQ	QUÍMICA - QUÍMICA	91	166	257	
		BIOTECNOLOGIA - BIOT	19	43	62	
			SUBTOTAL	110	209	319
ASSIS	FCL	HISTÓRIA				
		HISTÓRIA E SOCIEDADE	52	64	116	
		LETRAS				
		FILOGIA E LINGÜÍSTICA PORTUGUESA	15	17	32	
		TEORIA LITERÁRIA E LITERATURA COMPARADA	23	27	50	
		LITERATURAS DE LÍNGUA PORTUGUESA	7	14	21	
		PSICOLOGIA				
PSICOLOGIA E SOCIEDADE	39	0	39			
		SUBTOTAL	136	122	258	
BAURU	FAAC	COMUNICAÇÕES E POÉTICAS VISUAIS - POÉTICAS VISUAIS	0	4	4	
		COMUNICAÇÕES	163	0	163	
		DESENHO INDUSTRIAL	63	0	63	
			SUBTOTAL	226	4	230
BAURU	FC	ENSINO DE CIÊNCIAS	88	40	128	
		CIÊNCIA E TECNOLOGIA DE MATERIAIS	22	9	31	
			SUBTOTAL	110	49	159
BAURU	FE	ENGENHARIA ÁREA DE CONC. ENGENHARIA INDUSTRIAL	53	0	53	
			SUBTOTAL	53	0	53
BOTUCATU	FCA	AGRICULTURA	21	47	68	
		ENERGIA NA AGRICULTURA	116	123	239	
		HORTICULTURA	24	47	71	
		IRRIGAÇÃO E DRENAGEM	25	29	54	
		PROTEÇÃO DE PLANTAS	26	38	64	
			SUBTOTAL	212	284	496
BOTUCATU	FM	GINECOLOGIA, OBSTETRÍCIA E MASTOLOGIA	97	38	135	
		ANESTESIOLOGIA EXPERIMENTAL/ANESTESIOLOGIA	37	16	53	
		PEDIATRIA	97	17	114	
		DOENÇAS TROPICAIS				
		MEDICINA TROPICAL/BIOLOGIA TROPICAL	67	23	90	
		PATOLOGIA	41	22	63	

continuação

CÂMPUS	U.U.	CURSO(S) E ÁREA(S) DE CONCENTRAÇÃO	TOTAL		TOTAL GERAL
			M	D	
BOTUCATU	FM	CIRURGIA			
		BASES GERAIS DA CIRURGIA E CIRURGIA EXPERIMENTAL	85	24	109
		FISIOPATOLOGIA EM CLÍNICA MÉDICA	62	33	95
		PESQUISA E DESENVOLVIMENTO:- BIOTECNOLOGIA MÉDICA	31	0	31
		PESQ.DESENV. - BIOTECNOL. MÉDICA - MESTRADO PROFISSIONALIZ. SAÚDE COLETIVA	118	0	118
		SUBTOTAL	635	173	808
	FMVZ	PÓS-GRADUAÇÃO EM MEDICINA VETERINÁRIA	180	121	301
		PÓS-GRADUAÇÃO EM ZOOTECNIA	70	66	136
		SUBTOTAL	250	187	437
	IB	CIÊNCIAS BIOLÓGICAS:			
BOTÂNICA		43	47	90	
FARMACOLOGIA		43	0	43	
GENÉTICA		46	67	113	
ZOOLOGIA		52	52	104	
	SUBTOTAL	184	166	350	
FRANCA	FHDSS	SERVIÇO SOCIAL	59	40	99
		HISTÓRIA	80	37	117
		DIREITO	89	4	93
		SUBTOTAL	228	81	309
GUARATINGUETÁ	FE	ENGENHARIA MECÂNICA			
		TRANSMISSÃO E CONVERSÃO DE ENERGIA	85	48	133
		PROJETOS E MATERIAIS	161	62	223
		FÍSICA APLICADA	36	0	36
	SUBTOTAL	282	110	392	
ILHA SOLTEIRA	FE	CURSO DE PÓS-GRADUAÇÃO EM ENGENHARIA ELÉTRICA/AUTOMAÇÃO	145	56	201
		ENGENHARIA MECÂNICA - CIÊNCIAS TÉRMICAS	37	0	37
		ENGENHARIA MECÂNICA - MATERIAIS E PROCESSOS DE FABRICAÇÃO	22	0	22
		ENGENHARIA MECÂNICA - MECÂNICA DOS SÓLIDOS	32	0	32
		CURSO PÓS-GRADUAÇÃO ZOOTECNIA/SISTEMAS DE PRODUÇÃO ANIMAL	0	0	0
		CURSO DE PÓS-GRADUAÇÃO EM AGRONOMIA/SISTEMAS DE PRODUÇÃO	96	0	96
		CIÊNCIA DOS MATERIAIS - FÍSICA DA MATÉRIA CONDENSADA	37	0	37
		ENGENHARIA CIVIL - ESTRUTURAS	33	0	33
		ENGENHARIA CIVIL - ENGENHARIA DE RECURSOS HÍDRICOS	31	0	31
			SUBTOTAL	433	56
JABOTICABAL	FCAVJ	AGRONOMIA			
		PRODUÇÃO VEGETAL	77	108	185
		GENÉTICA E MELHORAMENTO DE PLANTAS	26	31	57
		ENTOMOLOGIA AGRÍCOLA	35	25	60
		PRODUÇÃO E TECNOLOGIA DE SEMENTES	14	13	27
		USO E MANEJO DO SOLO E DA ÁGUA	32	0	32
		ZOOTECNIA			
		PRODUÇÃO ANIMAL	59	102	161
		MELHORAMENTO GENÉTICO ANIMAL	36	0	36
		MEDICINA VETERINÁRIA			
		PATOLOGIA ANIMAL	29	33	62
		MEDICINA VETERINÁRIA PREVENTIVA	26	38	64
		CIRURGIA VETERINÁRIA	53	61	114
		CLÍNICA MÉDICA VETERINÁRIA	33	40	73
		REPRODUÇÃO ANIMAL	30	29	59
MICROBIOLOGIA					
MICROBIOLOGIA	67	52	119		
	SUBTOTAL	517	532	1.049	
C.AOÚCULT.	CAUNESP	AQUÍCULTURA:			
		AQUÍCULTURA EM ÁGUAS CONTINENTAIS	63	62	125
		SUBTOTAL	63	62	125
MARÍLIA	FFC	EDUCAÇÃO: "ENSINO NA EDUCAÇÃO BRASILEIRA"	80	85	165
		FILOSOFIA: "CIÊNCIA COGNITIVA E FILOSOFIA DA MENTE"	21	2	23
		CIÊNCIAS SOCIAIS - CIÊNCIAS SOCIAIS	74	0	74
		CIÊNCIA DA INFORMAÇÃO - INFORMAÇÃO, TECNOLOGIA E CONHECIM.	38	0	38
	SUBTOTAL	213	87	300	

continuação

CÂMPUS	U.U.	CURSO(S) E ÁREA(S) DE CONCENTRAÇÃO	TOTAL		TOTAL GERAL	
			M	D		
P. PRUDENTE	FCT	PÓS-GRADUAÇÃO EM GEOGRAFIA - AC: DESENVOLVIMENTO REGIONAL E PLANEJAMENTO AMBIENTAL	72	70	142	
		PÓS-GRADUAÇÃO EM CIÊNCIAS CARTOGRÁFICAS - AC: AQUISIÇÃO, ANÁLISE E REPRESENTAÇÃO DE INFORMAÇÕES ESPACIAIS	34	17	51	
		EDUCAÇÃO - FORMAÇÃO INICIAL E CONTINUADA DE PROFESSORES	45	0	45	
		SUBTOTAL	151	87	238	
RIO CLARO	IB	CIÊNCIAS BIOLÓGICAS				
		BIOLOGIA CELULAR E MOLECULAR	20	19	39	
		BIOLOGIA VEGETAL	26	46	72	
		MICROBIOLOGIA APLICADA	30	25	55	
		ZOOLOGIA	44	39	83	
		CIÊNCIAS DA MOTRICIDADE				
		PEDAGOGIA DA MOTRICIDADE HUMANA	29	0	29	
		BIODINÂMICA DA MOTRICIDADE HUMANA	38	11	49	
		EDUCAÇÃO	29	1	30	
		SUBTOTAL	216	141	357	
IGCE		GEOGRAFIA	108	64	172	
		GEOCIÊNCIAS - ÁREA CONC. GEOCIÊNCIAS E MEIO AMBIENTE	51	55	106	
		GEOCIÊNCIAS - ÁREA CONC. GEOLOGIA REGIONAL	41	51	92	
		EDUCAÇÃO MATEMÁTICA - ÁREA CONC. ENSINO E APRENDIZAGEM DA MATEMÁTICA E SEUS FUNDAMENTOS FILOSÓFICO-CIENTÍFICOS	122	48	170	
		FÍSICA APLICADA	14	0	14	
		SUBTOTAL	336	218	554	
C. EST. AMB.	CEA	CONSERVAÇÃO E MANEJO DE RECURSOS - ÁREA DE CONCENTRAÇÃO - GESTÃO INTEGRADA DE RECURSOS	0	0	0	
		SUBTOTAL	0	0	0	
S. J. DO RIO PRETO	IBILCE	LETRAS				
		LITERATURA EM LÍNGUA PORTUGUESA	8	7	15	
		TEORIA DA LITERATURA	57	45	102	
		ESTUDOS LINGÜÍSTICOS - LINGÜÍSTICA APLICADA	32	0	32	
		ESTUDOS LINGÜÍSTICOS - ANÁLISE LINGÜÍSTICA	44	0	44	
		CIÊNCIAS BIOLÓGICAS				
		GENÉTICA	34	27	61	
		BIOLOGIA ANIMAL	34	0	34	
		CIÊNCIAS MATEMÁTICAS				
		ENGENHARIA E CIÊNCIA DOS ALIMENTOS - TECNOLOGIA DOS ALIMENTOS	45	0	45	
		ENGENHARIA DE ALIMENTOS	15	0	15	
		MATEMÁTICA	37	0	37	
		MATEMÁTICA APLICADA	43	0	43	
		FÍSICA				
		BIOFÍSICA MOLECULAR	31	33	64	
SUBTOTAL	380	112	492			
S. J. CAMPOS	FO	CURSO DE PÓS-GRADUAÇÃO EM ODONTOLOGIA:				
		ÁREA DE ODONTOLOGIA RESTAURADORA	18	14	32	
		ÁREA DE PRÓTESE BUCO-MAXILO-FACIAL	7	11	18	
		ÁREA DE PRÓTESE PARCIAL FIXA				
		ÁREA DE RADIOLOGIA ODONTOLÓGICA	9	8	17	
		ÁREA DE BIOPATOLOGIA BUCAL	16	21	37	
SUBTOTAL	50	54	104			
SÃO PAULO	IA	PÓS-GRADUAÇÃO EM ARTES				
		ARTES VISUAIS	124	0	124	
		MÚSICA	103	0	103	
	SUBTOTAL	227	0	227		
	IFT		FÍSICA			
			FÍSICA TEÓRICA	35	38	73
SUBTOTAL	35	38	73			
TOTAL			5.828	3.272	9.100	

Tabela 2.03 – Distribuição dos Alunos Matriculados na Pós-Graduação, Mestrado e Doutorado, por Unidade, Programa e Área de Concentração – 2005.

CÂMPUS	U.U.	CURSO(S) E ÁREA(S) DE CONCENTRAÇÃO	TOTAL		TOTAL GERAL				
			M	D					
ARAÇATUBA	FO	ODONTOLOGIA: CIRURGIA E TRAUMATOLOGIA BUCO-MAXILO-FACIAL	11	11	22				
		ODONTOLOGIA: ODONTOPEDIATRIA	12	13	25				
		ODONTOLOGIA: ODONTOLOGIA PREVENTIVA E SOCIAL	15	10	25				
		ODONTOLOGIA: ESTOMATOLOGIA	8	7	15				
		ODONTOLOGIA: IMPLANTODONTIA	5	4	9				
		ODONTOLOGIA: ORTODONTIA	9	5	14				
		ODONTOLOGIA: PERÍODONTIA	6	10	16				
		ODONTOLOGIA: PRÓTESE DENTÁRIA	15	8	23				
		CLÍNICA INTEGRADA	3	2	5				
		CIÊNCIA ANIMAL							
		FISIOPATOLOGIA MÉDICA E CIRÚRGICA	15	0	15				
MEDICINA VETERIN. PREV. E PROD. ANIMAL	22	0	22						
		SUBTOTAL	121	70	191				
ARARAQUARA	FCF	ALIMENTOS E NUTRIÇÃO - ÁREAS DE:							
		- CIÊNCIA DOS ALIMENTOS	45	11	56				
		- CIÊNCIAS NUTRICIONAIS	51	11	62				
		CIÊNCIAS FARMACÉUTICAS							
		ÁREA DE PESQUISA E DESENVOLVIMENTO DE FÁRMACOS E MEDICAMENTOS							
		ANÁLISES CLÍNICAS	30	15	45				
		ÁREA DE ANÁLISES CLÍNICAS	44	52	96				
		SUBTOTAL	170	89	259				
		ARARAQUARA	FCL	LETRAS - LINGÜÍSTICA E LÍNGUA PORTUGUESA	100	85	185		
				LETRAS - ESTUDOS LITERÁRIOS	100	79	179		
SOCIOLOGIA - SOCIOLOGIA	66			76	142				
EDUCAÇÃO- EDUCAÇÃO ESCOLAR	137			84	221				
ECONOMIA - HISTÓRIA ECONÔMICA	44			0	44				
SUBTOTAL	447			324	771				
ARARAQUARA	FO			PÓS-GRADUAÇÃO EM ODONTOLOGIA					
				ÁREA DE ODONTOPEDIATRIA	15	18	33		
				ÁREA DE DENTÍSTICA RESTAURADORA	16	26	42		
				ÁREA DE ENDODONTIA	7	17	24		
		ÁREA DE PERIODONTIA	14	27	41				
		ÁREA DE ORTODONTIA	12	18	30				
		ÁREA DE PRÓTESE - REABILITAÇÃO ORAL	24	19	43				
		SUBTOTAL	88	125	213				
		ARARAQUARA	IQ	QUÍMICA - QUÍMICA	92	148	240		
				BIOTECNOLOGIA - BIOTECNOLOGIA	16	26	42		
SUBTOTAL	108			174	282				
ASSIS	FCL			HISTÓRIA					
				HISTÓRIA E SOCIEDADE	66	73	139		
				LETRAS					
				FILOGIA E LINGÜÍSTICA PORTUGUESA	13	11	24		
				TEORIA LITERÁRIA E LITERATURA COMPARADA	0	0	0		
				LITERATURAS DE LÍNGUA PORTUGUESA	0	0	0		
				LITERATURA E VIDA SOCIAL	53	52	105		
		PSICOLOGIA							
		PSICOLOGIA E SOCIEDADE	53	0	53				
		SUBTOTAL	185	136	321				
BAURU	FAAC	COMUNICAÇÕES E POÉTICAS VISUAIS - POÉTICAS VISUAIS	0	1	1				
		COMUNICAÇÕES	115	0	115				
		DESENHO INDUSTRIAL	80	0	80				
		SUBTOTAL	195	1	196				
		BAURU	FC	ENSINO DE CIÊNCIAS	120	47	167		
				CIÊNCIA E TECNOLOGIA DE MATERIAIS	37	22	59		
				SUBTOTAL	157	69	226		
				BAURU	FE	ENGENHARIA ÁREA DE CONC.ENGENHARIA INDUSTRIAL	47	0	47
SUBTOTAL	47					0	47		
BOTUCATU	FCA					AGRICULTURA	14	47	61
						ENERGIA NA AGRICULTURA	87	108	195
						HORTICULTURA	31	46	77
						IRRIGAÇÃO E DRENAGEM	20	38	58
		PROTEÇÃO DE PLANTAS	29			30	59		
		SUBTOTAL	181			269	450		

continuação

CÂMPUS	U.U.	CURSO(S) E ÁREA(S) DE CONCENTRAÇÃO	TOTAL		TOTAL GERAL
			M	D	
BOTUCATU	FM	GINECOLOGIA, OBSTETRÍCIA E MASTOLOGIA	254	65	319
		ANESTESIOLOGIA EXPERIMENTAL/ANESTESIOLOGIA	48	25	73
		PEDIATRIA	30	34	64
		DOENÇAS TROPICAIS			
		MEDICINA TROPICAL/BIOLOGIA TROPICAL	46	27	73
		PATOLOGIA	29	17	46
		CIRURGIA			
		BASES GERAIS DA CIRURGIA E CIRURGIA EXPERIMENTAL	108	31	139
		FISIOPATOLOGIA EM CLÍNICA MÉDICA	87	40	127
		PESQUISA E DESENVOLVIMENTO			
		BIOTECNOLOGIA MÉDICA	68	0	68
		PESQ. DESENV. - BIOTECNOL. MÉDICA - MESTRADO PROFISSIONALIZ.			
		SAÚDE COLETIVA	98	0	98
		SUBTOTAL	768	239	1.007
		FMVZ	PÓS-GRADUAÇÃO EM MEDICINA VETERINÁRIA	172	110
PÓS-GRADUAÇÃO EM ZOOTECNIA	56		63	119	
SUBTOTAL	228		173	401	
IB	BIOLOGIA GERAL E APLICADA	29	20	49	
	CIÊNCIAS BIOLÓGICAS:				
	BOTÂNICA	43	50	93	
	FARMACOLOGIA	39	0	39	
	GENÉTICA	58	73	131	
	ZOOLOGIA	58	68	126	
	SUBTOTAL	227	211	438	
FRANCA	FHDSS	SERVIÇO SOCIAL	56	35	91
		HISTÓRIA	75	45	120
		DIREITO	74	2	76
		SUBTOTAL	205	82	287
GUARATINGUETÁ	FE	ENGENHARIA MECÂNICA			
		TRANSMISSÃO E CONVERSÃO DE ENERGIA	71	41	112
		PROJETOS E MATERIAIS	202	76	278
		FÍSICA APLICADA	36	0	36
SUBTOTAL	309	117	426		
ILHA SOLTEIRA	FE	AGRONOMIA	100	28	128
		CIÊNCIAS DOS MATERIAIS	38	0	38
		ENGENHARIA CIVIL	71	0	71
		ENGENHARIA ELÉTRICA	156	59	215
		ENGENHARIA MECÂNICA	100	0	100
SUBTOTAL	465	87	552		
JABOTICABAL	FCAVJ	AGRONOMIA			
		PRODUÇÃO VEGETAL	59	93	152
		GENÉTICA E MELHORAMENTO DE PLANTAS	33	31	64
		ENTOMOLOGIA AGRÍCOLA	26	25	51
		PRODUÇÃO E TECNOLOGIA DE SEMENTES	20	14	34
		CIÊNCIAS DO SOLO	26	6	32
		ZOOTECNIA			
		PRODUÇÃO ANIMAL	53	85	138
		MELHORAMENTO GENÉTICO ANIMAL	29	2	31
		MEDICINA VETERINÁRIA			
		PATOLOGIA ANIMAL	27	32	59
		MEDICINA VETERINÁRIA PREVENTIVA	24	39	63
		CIRURGIA VETERINÁRIA	50	48	98
		CLÍNICA MÉDICA VETERINÁRIA	26	40	66
		REPRODUÇÃO ANIMAL	16	26	42
MICROBIOLOGIA					
MICROBIOLOGIA	41	37	78		
SUBTOTAL	430	478	908		
CAUNESP	AQUICULTURA:	AQUICULTURA EM ÁGUAS CONTINENTAIS	43	71	114
		SUBTOTAL	43	71	114
		EDUCAÇÃO: "ENSINO NA EDUCAÇÃO BRASILEIRA"	83	89	172
MARÍLIA	FFC	FILOSOFIA: "CIÊNCIA COGNITIVA E FILOSOFIA DA MENTE"	48	1	49
		CIÊNCIAS SOCIAIS - CIÊNCIAS SOCIAIS	74	0	74
		CIÊNCIA DA INFORMAÇÃO - INFORMAÇÃO, TECNOLOGIA E CONHECIM.	48	12	60
		SUBTOTAL	253	102	355

continuação

CÂMPUS	U.U.	CURSO(S) E ÁREA(S) DE CONCENTRAÇÃO	TOTAL		TOTAL GERAL
			M	D	
P. PRUDENTE	FCT	PÓS-GRADUAÇÃO EM GEOGRAFIA - PRODUÇÃO DO ESPAÇO GEOGRÁFICO	76	74	150
		PÓS-GRADUAÇÃO EM CIÊNCIAS CARTOGRÁFICAS - AC: AQUISIÇÃO ANÁLISE E REPRESENTAÇÃO DE INFORMAÇÕES ESPACIAIS	34	21	55
		EDUCAÇÃO - FORMAÇÃO INICIAL E CONTINUADA DE PROFESSORES	60	0	60
		SUBTOTAL	170	95	265
RIO CLARO	IB	CIÊNCIAS BIOLÓGICAS			
		BIOLOGIA CELULAR E MOLECULAR	16	29	45
		BIOLOGIA VEGETAL	33	35	68
		MICROBIOLOGIA APLICADA	35	32	67
		ZOOLOGIA	52	39	91
	CIÊNCIAS DA MOTRICIDADE				
	PEDAGOGIA DA MOTRICIDADE HUMANA	44	0	44	
	BIODINÂMICA DA MOTRICIDADE HUMANA	63	20	83	
	EDUCAÇÃO	44	0	44	
	SUBTOTAL	287	155	442	
	IGCE	GEOCIÊNCIAS - ÁREA CONC. GEOCIÊNCIAS E MEIO AMBIENTE	57	70	127
		GEOCIÊNCIAS - ÁREA CONC. GEOLOGIA REGIONAL	44	47	91
		GEOGRAFIA: ORGANIZAÇÃO DO ESPAÇO	87	56	143
ANÁLISE DA INFORMAÇÃO ESPACIAL		11	13	24	
EDUCAÇÃO MATEMÁTICA - ÁREA CONC. ENSINO E APRENDIZAGEM DA MATEMÁTICA E SEUS FUNDAMENTOS FILOSÓFICO-CIENTÍFICOS		122	55	177	
FÍSICA APLICADA		20	0	20	
SUBTOTAL	341	241	582		
S.J. DO RIO PRETO	IBLCE	LETRAS			
		LITERATURA EM LINGUA PORTUGUESA	14	5	19
		TEORIA DA LITERATURA	47	44	91
		ESTUDOS LINGÜÍSTICOS - LINGÜÍSTICA APLICADA	39	0	39
		ESTUDOS LINGÜÍSTICOS - ANÁLISE LINGÜÍSTICA	52	0	52
		CIÊNCIAS BIOLÓGICAS			
		GENÉTICA	26	31	57
		BIOLOGIA ANIMAL	45	0	45
		CIÊNCIAS MATEMÁTICAS			
		ENGENHARIA E CIÊNCIA DOS ALIMENTOS - TECNOLOGIA DOS ALIMENTOS	43	4	47
	ENGENHARIA DE ALIMENTOS	13	2	15	
	MATEMÁTICA	42	0	42	
	MATEMÁTICA APLICADA	44	0	44	
	BIOFÍSICA MOLECULAR	33	34	67	
	SUBTOTAL	398	120	518	
S.J.CAMPOS	FO	BIOPATOLOGIA BUCAL			
		BIOPATOLOGIA BUCAL	13	24	37
		RADIOLOGIA ODONTOLÓGICA	6	9	15
		ODONTOLOGIA RESTAURADORA			
		ESPECIALIDADE DE DENTISTICA	16	15	31
		ESPECIALIDADE DE ENDODONTIA	0	0	0
		ESPECIALIDADE DE PRÓTESE DENTÁRIA	10	12	22
SUBTOTAL	45	60	105		
SÃO PAULO	IA	PÓS-GRADUAÇÃO EM ARTES			
		ARTES	115	0	115
		MÚSICA	80	0	80
	SUBTOTAL	195	0	195	
	IFT	FÍSICA			
		FÍSICA TEÓRICA	28	41	69
SUBTOTAL	28	41	69		
TOTAL			6.091	3.529	9.620

Tabela 2.03 – Distribuição dos Alunos Matriculados na Pós-Graduação, Mestrado e Doutorado, por Unidade, Programa e Área de Concentração – 2006.

CÂMPUS	U.U.	CURSO(S) E ÁREA(S) DE CONCENTRAÇÃO	TOTAL		TOTAL GERAL		
			M	D			
ARAÇATUBA	FO	ODONTOLOGIA: CIRURGIA E TRAUMATOLOGIA BUCO-MAXILO-FACIAL	9	10	19		
		ODONTOLOGIA: ODONTOPEDIATRIA	11	17	28		
		ODONTOLOGIA: ODONTOLOGIA PREVENTIVA E SOCIAL	12	13	25		
		ODONTOLOGIA: ESTOMATOLOGIA	8	9	17		
		ODONTOLOGIA: IMPLANTODONTIA	2	2	4		
		ODONTOLOGIA: ORTODONTIA	11	11	22		
		ODONTOLOGIA: PERIÓDONTIA	1	12	13		
		ODONTOLOGIA: PRÓTESE DENTÁRIA	8	14	22		
		CLÍNICA INTEGRADA	5	2	7		
		CIÊNCIA ANIMAL					
		FISIOPATOLOGIA MÉDICA E CIRÚRGICA	18	0	18		
		MEDICINA VETERIN. PREV. E PROD. ANIMAL	38	0	38		
SUBTOTAL			123	90	213		
ARAPACUARA	FCF	ALIMENTOS E NUTRIÇÃO - ÁREAS DE:					
		- CIÊNCIA DOS ALIMENTOS	53	19	72		
		- CIÊNCIAS NUTRICIONAIS	54	13	67		
		CIÊNCIAS FARMACÊUTICAS					
		ÁREA DE PESQUISA E DESENVOLVIMENTO DE FÁRMACOS E MEDICAMENTOS					
		ANÁLISES CLÍNICAS	46	40	86		
		ÁREA DE ANÁLISES CLÍNICAS	32	20	52		
		SUBTOTAL			185	92	277
		FCL	LETRAS - LINGÜÍSTICA E LÍNGUA PORTUGUESA	94	86	180	
			LETRAS - ESTUDOS LITERÁRIOS	109	69	178	
SOCIOLOGIA - SOCIOLOGIA	60		69	129			
EDUCAÇÃO - EDUCAÇÃO ESCOLAR	172		81	253			
ECONOMIA - HISTÓRIA ECONÔMICA	55		0	55			
SUBTOTAL			490	305	795		
FO	PÓS-GRADUAÇÃO EM ODONTOLOGIA						
	ÁREA DE ODONTOPEDIATRIA	5	11	16			
	ÁREA DE DENTÍSTICA RESTAURADORA	12	25	37			
	ÁREA DE ENDODONTIA	15	18	33			
	ÁREA DE PERIODONTIA	17	22	39			
	ÁREA DE ORTODONTIA	14	13	27			
	ÁREA DE PRÓTESE - REABILITAÇÃO ORAL	8	20	28			
SUBTOTAL			71	109	180		
IQ	QUÍMICA - QUÍMICA	83	141	224			
	BIOTECNOLOGIA - BIOTECNOLOGIA	13	23	36			
	SUBTOTAL			96	164	260	
ASSIS	FCL	HISTÓRIA					
		HISTÓRIA E SOCIEDADE	60	54	114		
		LETRAS					
		FILOGIA E LINGÜÍSTICA PORTUGUESA	4	3	7		
		TEORIA LITERÁRIA E LITERATURA COMPARADA	0	0	0		
		LITERATURAS DE LÍNGUA PORTUGUESA	0	0	0		
		LITERATURA E VIDA SOCIAL	57	38	95		
		PSICOLOGIA					
		PSICOLOGIA E SOCIEDADE	63	0	63		
		SUBTOTAL			184	95	279
BAURU	FAAC	COMUNICAÇÕES E POÉTICAS VISUAIS - POÉTICAS VISUAIS	0	0	0		
		COMUNICAÇÕES	85	0	85		
		DESENHO INDUSTRIAL	98	0	98		
		SUBTOTAL			183	0	183
	FC	ENSINO DE CIÊNCIAS	67	62	129		
		PSICOLOGIA DO DESENVOLVIMENTO E APRENDIZAGEM	75	0	75		
		CIÊNCIA E TECNOLOGIA DE MATERIAIS	69	33	102		
		SUBTOTAL			211	95	306
	FE	ENGENHARIA MECÂNICA	66	0	66		
		ENGENHARIA DA PRODUÇÃO	43	0	43		
SUBTOTAL			109	0	109		
BOTUCATU	FCA	AGRICULTURA	35	50	85		
		ENERGIA NA AGRICULTURA	107	103	210		
		HORTICULTURA	39	49	88		
		IRRIGAÇÃO E DRENAGEM	21	37	58		
		PROTEÇÃO DE PLANTAS	34	36	70		
		SUBTOTAL			236	275	511

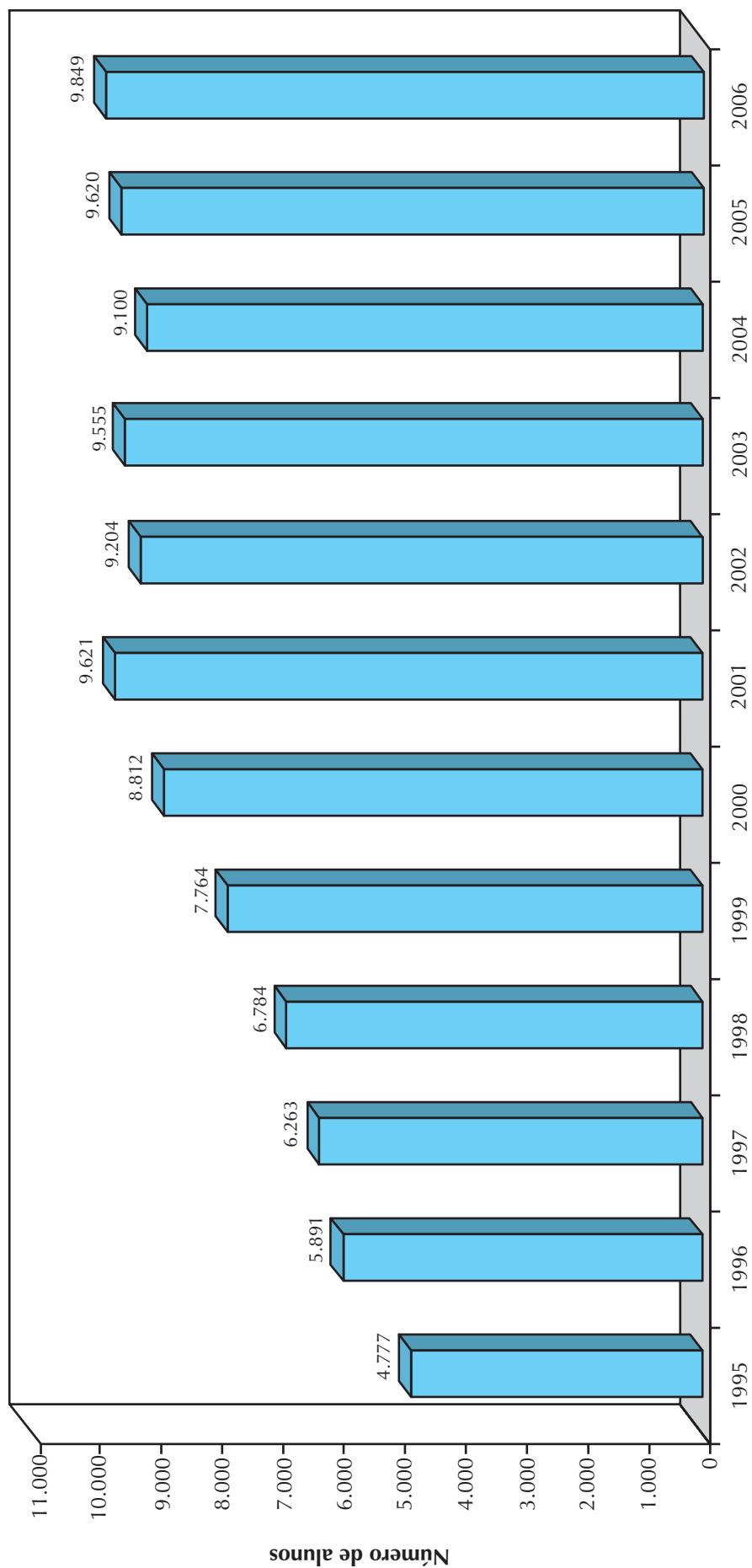
continuação

CÂMPUS	U.U.	CURSO(S) E ÁREA(S) DE CONCENTRAÇÃO	TOTAL		TOTAL GERAL
			M	D	
BOTUCATU	FM	GINECOLOGIA, OBSTETRÍCIA E MASTOLOGIA	101	80	181
		ANESTESIOLOGIA EXPERIMENTAL/ANESTESIOLOGIA	70	34	104
		PEDIATRIA	21	12	33
		DOENÇAS TROPICAIS			
		MEDICINA TROPICAL/BIOLOGIA TROPICAL	39	20	59
		PATOLOGIA	27	31	58
		CIRURGIA			
		BASES GERAIS DA CIRURGIA E CIRURGIA EXPERIMENTAL	135	59	194
		FISIOPATOLOGIA EM CLÍNICA MÉDICA	76	57	133
		PESQUISA E DESENVOLVIMENTO			
		BIOTECNOLOGIA MÉDICA	71	0	71
		PESQ.DESENV. - BIOTECNOL. MÉDICA - MESTRADO PROFISSIONALIZ.			
		SAÚDE COLETIVA	108	0	108
		SUBTOTAL	648	293	941
	FMVZ	PÓS-GRADUAÇÃO EM MEDICINA VETERINÁRIA	52	6	58
		PÓS-GRADUAÇÃO EM ZOOTECNIA	70	59	129
		REPRODUÇÃO ANIMAL	28	36	64
		CIRURGIA VETERINÁRIA	28	22	50
		CLÍNICA VETERINÁRIA	34	32	66
		SAÚDE ANIMAL - SAÚDE PUBL. VET. E SEGUR. ALIMENTAR	34	18	52
SUBTOTAL		246	173	419	
IB	BIOLOGIA GERAL E APLICADA	57	21	78	
	CIÊNCIAS BIOLÓGICAS:				
	BOTÂNICA	44	31	75	
	FARMACOLOGIA	48	0	48	
	GENÉTICA	35	58	93	
	ZOOLOGIA	55	42	97	
SUBTOTAL	239	152	391		
FRANCA	FHDSS	SERVIÇO SOCIAL	71	41	112
		HISTÓRIA	77	43	120
		DIREITO	66	0	66
		SUBTOTAL	214	84	298
GUARATINGUETÁ	FE	ENGENHARIA MECÂNICA			
		TRANSMISSÃO E CONVERSÃO DE ENERGIA	41	43	84
		PROJETOS E MATERIAIS	206	103	309
		FÍSICA APLICADA	33	5	38
SUBTOTAL	280	151	431		
ILHA SOLTEIRA	FE	AGRONOMIA	83	43	126
		CIÊNCIAS DOS MATERIAIS	35	0	35
		ENGENHARIA CIVIL	86	0	86
		ENGENHARIA ELÉTRICA	176	65	241
		ENGENHARIA MECÂNICA	115	0	115
SUBTOTAL	495	108	603		
JABOTICABAL	FCAVJ	AGRONOMIA			
		PRODUÇÃO VEGETAL	61	95	156
		GENÉTICA E MELHORAMENTO DE PLANTAS	30	34	64
		ENTOMOLOGIA AGRÍCOLA	25	28	53
		PRODUÇÃO E TECNOLOGIA DE SEMENTES	17	11	28
		CIÊNCIAS DO SOLO	30	9	39
		ZOOTECNIA			
		PRODUÇÃO ANIMAL	34	11	45
		MELHORAMENTO GENÉTICO ANIMAL	61	78	139
		MEDICINA VETERINÁRIA			
		PATOLOGIA ANIMAL	28	29	57
		MEDICINA VETERINÁRIA PREVENTIVA	28	28	56
		CIRURGIA VETERINÁRIA	59	60	119
		CLÍNICA MÉDICA VETERINÁRIA	22	41	63
		REPRODUÇÃO ANIMAL	16	27	43
		MICROBIOLOGIA			
		MICROBIOLOGIA	36	45	81
SUBTOTAL	447	496	943		
CAUNESP	AQUICULTURA:	AQUICULTURA EM ÁGUAS CONTINENTAIS	66	77	143
		SUBTOTAL	66	77	143

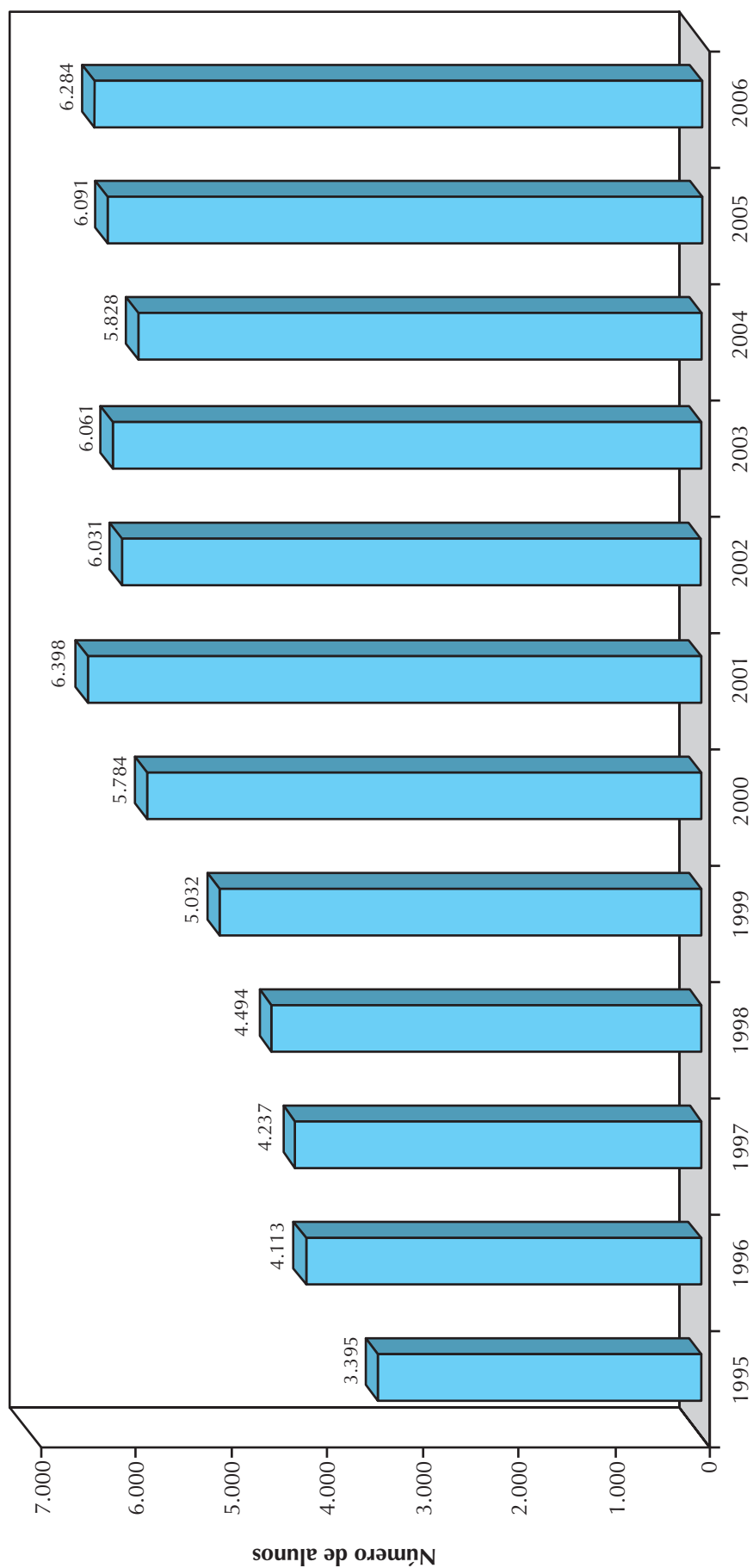
continuação

CÂMPUS	U.U.	CURSO(S) E ÁREA(S) DE CONCENTRAÇÃO	TOTAL		TOTAL GERAL
			M	D	
MARÍLIA	FFC	EDUCAÇÃO: "ENSINO NA EDUCAÇÃO BRASILEIRA"	104	102	206
		FILOSOFIA: "CIÊNCIA COGNITIVA E FILOSOFIA DA MENTE"	59	1	60
		CIÊNCIAS SOCIAIS - CIÊNCIAS SOCIAIS	107	0	107
		CIÊNCIA DA INFORMAÇÃO - INFORMAÇÃO, TECNOLOGIA E CONHECIM. RELAÇÕES INTERNACIONAIS	43	19	62
			48	0	48
		SUBTOTAL	361	122	483
P. PRUDENTE	FCT	PÓS-GRADUAÇÃO EM GEOGRAFIA - PRODUÇÃO DO ESPAÇO GEOGRÁFICO	34	19	53
		PÓS-GRADUAÇÃO EM CIÊNCIAS CARTOGRÁFICAS - AC: AQUISIÇÃO ANÁLISE E REPRESENTAÇÃO DE INFORMAÇÕES ESPACIAIS	31	18	49
		EDUCAÇÃO - FORMAÇÃO INICIAL E CONTINUADA DE PROFESSORES	65	0	65
		SUBTOTAL	130	37	167
RIO CLARO	IB	CIÊNCIAS BIOLÓGICAS			
		BIOLOGIA CELULAR E MOLECULAR	22	30	52
		BIOLOGIA VEGETAL	31	34	65
		MICROBIOLOGIA APLICADA	36	31	67
		ZOOLOGIA	56	43	99
	CIÊNCIAS DA MOTRICIDADE				
	PEDAGOGIA DA MOTRICIDADE HUMANA	43	2	45	
	BIODINÂMICA DA MOTRICIDADE HUMANA	47	24	71	
	EDUCAÇÃO	45	0	45	
	SUBTOTAL	280	164	444	
IGCE		GEOCIÊNCIAS - ÁREA CONC. GEOCIÊNCIAS E MEIO AMBIENTE	48	75	123
		GEOCIÊNCIAS - ÁREA CONC. GEOLOGIA REGIONAL	37	46	83
		GEOGRAFIA: ORGANIZAÇÃO DO ESPAÇO	101	62	163
		ANÁLISE DA INFORMAÇÃO ESPACIAL	14	11	25
		EDUCAÇÃO MATEMÁTICA - ÁREA CONC. ENSINO E APRENDIZAGEM DA MATEMÁTICA E SEUS FUNDAMENTOS FILOSÓFICO-CIENTÍFICOS	120	39	159
FÍSICA APLICADA	30	0	30		
SUBTOTAL	350	233	583		
S.J. DO RIO PRETO	IBLCE	LETRAS			
		LITERATURA EM LÍNGUA PORTUGUESA			0
		LETRAS	43	34	77
		ESTUDOS LINGÜÍSTICOS - LINGÜÍSTICA APLICADA	0	0	0
		ESTUDOS LINGÜÍSTICOS - ANÁLISE LINGÜÍSTICA	91	21	112
		CIÊNCIAS BIOLÓGICAS			
		MICROBIOLOGIA	20	0	20
		GENÉTICA	34	30	64
		BIOFÍSICA ANIMAL	40	13	53
		CIÊNCIAS MATEMÁTICAS			
		ENGENHARIA E CIÊNCIA DOS ALIMENTOS - TECNOLOGIA DOS ALIMENTOS	48	22	70
		CIÊNCIAS DA COMPUTAÇÃO	57	0	57
		MATEMÁTICA	26	0	26
MATEMÁTICA APLICADA	34	0	34		
BIOFÍSICA MOLECULAR	24	30	54		
SUBTOTAL	417	150	567		
S.J.CAMPOS	FO	BIOPATOLOGIA BUCAL			
		BIOPATOLOGIA BUCAL	13	20	33
		RADIOLOGIA ODONTOLÓGICA	5	9	14
		ODONTOLOGIA RESTAURADORA			
		ESPECIALIDADE DE DENTÍSTICA	7	15	22
		ESPECIALIDADE DE ENDODONTIA	8	0	8
ESPECIALIDADE DE PRÓTESE DENTÁRIA	14	7	21		
SUBTOTAL	47	51	98		
SÃO PAULO	IA	PÓS-GRADUAÇÃO EM ARTES			
		ARTES	141	0	141
		MÚSICA	0	0	0
	SUBTOTAL	141	0	141	
IFT		FÍSICA			
		FÍSICA TEÓRICA	35	49	84
SUBTOTAL	35	49	84		
TOTAL			6.284	3.565	9.849

(Gráfico 2.03-1) Alunos Matriculados na Pós-Graduação



(Gráfico 2.03-2) Alunos Matriculados no Mestrado



(Gráfico 2.03-3) Alunos Matriculados no Doutorado

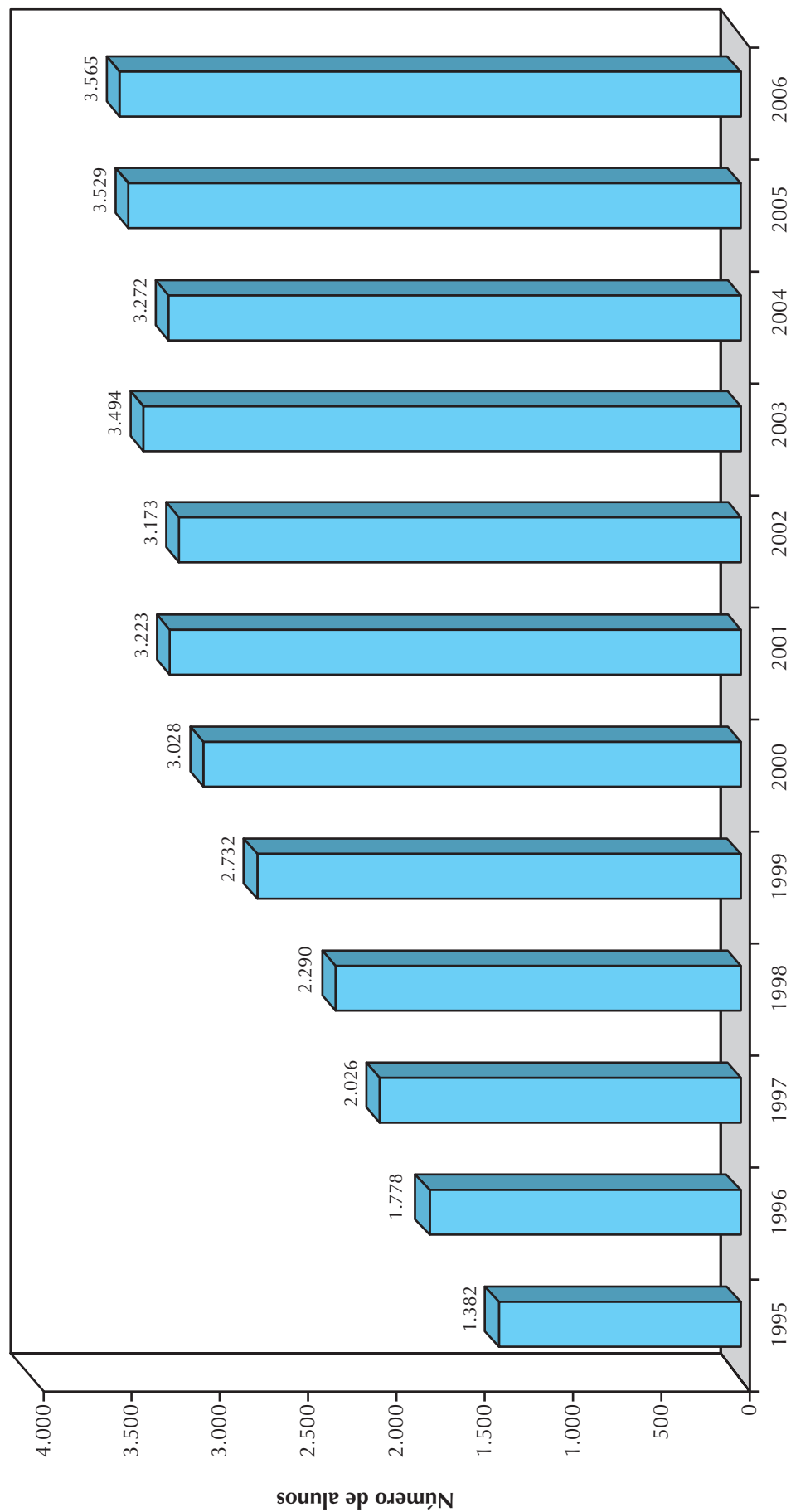


Tabela 2.04 – Distribuição dos Alunos Formados na Pós-Graduação, Mestrado e Doutorado, por Unidade, Programa e Área de Concentração – 1995.

CÂMPUS	U.U.	CURSO(S) E ÁREA(S) DE CONCENTRAÇÃO	TOTAL		TOTAL GERAL
			M	D	
ARAÇATUBA	FO	ODONTOLOGIA: CIRURGIA E TRAUMATOLOGIA BUCO-MAXILO-FACIAL	6	4	10
		ODONTOLOGIA: ODONTOPEDIATRIA	1	0	1
		ODONTOLOGIA: ODONTOLOGIA PREVENTIVA E SOCIAL	0	0	0
		ODONTOLOGIA: ESTOMATOLOGIA			
		SUBTOTAL	7	4	11
FCF		ALIMENTOS E NUTRIÇÃO - ÁREAS DE:			
		- CIÊNCIA DOS ALIMENTOS	0	0	0
		- CIÊNCIAS NUTRICIONAIS	2	0	2
		SUBTOTAL	2	0	2
FCL		LETRAS - LINGÜÍSTICA E LÍNGUA PORTUGUESA	6	5	11
		LETRAS - ESTUDOS LITERÁRIOS	5	0	5
		SOCIOLOGIA	8	1	9
		SUBTOTAL	19	6	25
ARARAQUARA	FO	PÓS-GRADUAÇÃO EM ODONTOLOGIA			
		ÁREA DE ODONTOPEDIATRIA	5	2	7
		ÁREA DE DENTÍSTICA RESTAURADORA	8	3	11
		ÁREA DE ENDODONTIA	1	1	2
		ÁREA DE PERIODONTIA	4	1	5
		ÁREA DE ORTODONTIA	4	0	4
		SUBTOTAL	22	7	29
IQ		QUÍMICA - FÍSICO-QUÍMICA	14	9	23
		QUÍMICA - QUÍMICA ANALÍTICA	0	0	0
		QUÍMICA - QUÍMICA INORGÂNICA	0	0	0
		QUÍMICA - QUÍMICA ORGÂNICA	0	0	0
		BIOTECNOLOGIA - BIOT	0	0	0
		SUBTOTAL	14	9	23
ASSIS	FCL	HISTÓRIA			
		HISTÓRIA E SOCIEDADE	12	0	12
		LETRAS			
		FILOGIA E LINGÜÍSTICA PORTUGUESA	10	9	19
		TEORIA LITERÁRIA E LITERATURA COMPARADA	0	0	0
		LITERATURAS DE LÍNGUA PORTUGUESA	0	0	0
		PSICOLOGIA	0	0	0
		PSICOLOGIA E SOCIEDADE	0	0	0
		SUBTOTAL	22	9	31
BAURU	FAAC	PROJETO, ARTE E SOCIEDADE - COMUNICAÇÕES E POÉTICAS VISUAIS	25	0	25
		PROJETO, ARTE E SOCIEDADE - DESENHO INDUSTRIAL	0	0	0
		PROJETO, ARTE E SOCIEDADE - PLANEJAMENTO URBANO E REGIONAL: ASSENTAMENTOS HUMANOS	0	0	0
		SUBTOTAL	25	0	25
FE		ENGENHARIA ÁREA DE CONC. ENGENHARIA INDUSTRIAL	0	0	0
		SUBTOTAL	0	0	0
FCA		AGRICULTURA	9	5	14
		ENERGIA NA AGRICULTURA	10	8	18
		HORTICULTURA	11	1	12
		IRRIGAÇÃO E DRENAGEM	9	2	11
		PROTEÇÃO DE PLANTAS	2	0	2
		SUBTOTAL	41	16	57
BOTUCATU	FM	GINECOLOGIA	0	0	0
		OBSTETRÍCIA	0	0	0
		ANESTESIOLOGIA	0	0	0
		ANESTESIOLOGIA EXPERIMENTAL	0	0	0
		PEDIATRIA	0	0	0
		DOENÇAS TROPICAIS			
		MEDICINA TROPICAL	0	0	0
		BIOLOGIA TROPICAL	1	0	1
		PATOLOGIA	2	1	3
		CIRURGIA			
		BASES GERAIS DA CIRURGIA E CIRURGIA EXPERIMENTAL	5	5	10
		FISIOPATOLOGIA EM CLÍNICA MÉDICA			
		METABOLISMO E NUTRIÇÃO	0	0	0
		CARDIOLOGIA	2	3	5
NEFROLOGIA	0	0	0		
SUBTOTAL	10	9	19		

continuação

CÂMPUS	U.U.	CURSO(S) E ÁREA(S) DE CONCENTRAÇÃO	TOTAL		TOTAL GERAL	
			M	D		
BOTUCATU	FMVZ	PÓS-GRADUAÇÃO EM MEDICINA VETERINÁRIA	9	6	15	
		ÁREA DE CLÍNICA VETERINÁRIA	0	0	0	
		ÁREA DE CIRURGIA VETERINÁRIA	0	0	0	
		ÁREA DE REPRODUÇÃO ANIMAL	0	0	0	
		ÁREA DE VIGILÂNCIA SANITÁRIA	0	0	0	
		PÓS-GRADUAÇÃO EM ZOOTECNIA	2	2	4	
			SUBTOTAL	11	8	19
	IB	CIÊNCIAS BIOLÓGICAS:				
		ANATOMIA	2	7	9	
		BOTÂNICA	4	4	8	
		FARMACOLOGIA	4	0	4	
		GENÉTICA	8	8	16	
ZOOLOGIA		10	4	14		
		SUBTOTAL	28	23	51	
FRANCA	FHDSS	DIREITO	3	3	6	
		HISTÓRIA	6	0	6	
		SERVIÇO SOCIAL	1	1	2	
		SUBTOTAL	10	4	14	
GUARATINGUETÁ	FE	ENGENHARIA MECÂNICA	0	0	0	
		FÍSICA				
		FÍSICA DE PLASMAS	1	0	1	
		PROJETOS E MATERIAIS	12	1	13	
		TRANSMISSÃO E CONVERSÃO DE ENERGIA	0	0	0	
		SUBTOTAL	13	1	14	
ISOLTEIRA	FE	CURSO DE PÓS-GRADUAÇÃO EM ENGENHARIA ELÉTRICA/ AUTOMAÇÃO	7	0	7	
		CURSO DE PÓS-GRADUAÇÃO EM AGRONOMIA				
		SISTEMAS DE PRODUÇÃO	0	0	0	
		SUBTOTAL	7	0	7	
JABOTICABAL	FCAVJ	AGRONOMIA				
		ENTOMOLOGIA AGRÍCOLA	4	0	4	
		GENÉTICA E MELHORAMENTO DE PLANTAS	11	0	11	
		PRODUÇÃO E TECNOLOGIA DE SEMENTES	6	0	6	
		PRODUÇÃO VEGETAL	10	4	14	
		USO E MANEJO DO SOLO E DA ÁGUA				
		ZOOTECNIA				
		MELHORAMENTO GENÉTICO ANIMAL	2	0	2	
		PRODUÇÃO ANIMAL	7	8	15	
		MEDICINA VETERINÁRIA				
		CIRURGIA VETERINÁRIA	0	0	0	
		MEDICINA VETERINÁRIA PREVENTIVA	2	0	2	
		PATOLOGIA ANIMAL	8	0	8	
		SUBTOTAL	50	12	62	
C.AQUÍCULT.	CAUNESP	AQUÍCULTURA	2	2	4	
		BIOLOGIA DE ORGANISMOS AQUÁTICOS	0	0	0	
		SUBTOTAL	2	2	4	
MARÍLIA	FFCMa	EDUCAÇÃO: "ENSINO NA EDUCAÇÃO BRASILEIRA"	18	1	19	
		SUBTOTAL	18	1	19	
P. PRUDENTE	FCT	PÓS-GRADUAÇÃO EM GEOGRAFIA - AC: DESENVOLVIMENTO REGIONAL E PLANEJAMENTO AMBIENTAL	7	0	7	
		SUBTOTAL	7	0	7	
RIO CLARO	IB	CIÊNCIAS BIOLÓGICAS				
		BIOLOGIA CELULAR E MOLECULAR	0	1	1	
		BIOLOGIA VEGETAL	6	5	11	
		MICROBIOLOGIA APLICADA	13	4	17	
		ZOOLOGIA	19	11	30	
		CIÊNCIAS DA MOTRICIDADE	0	0	0	
	MOTRICIDADE HUMANA	3	0	0		
		SUBTOTAL	41	21	59	
	IGCE	GEOGRAFIA - ÁREA CONC. ORGANIZAÇÃO DO ESPAÇO	13	3	3	
		GEOGRAFIA - ÁREA - CONC. ANÁLISE DA INFORMAÇÃO ESPACIAL	0	0	0	
		GEOCIÊNCIAS - ÁREA CONC. GEOLOGIA REGIONAL	10	2	12	
GEOCIÊNCIAS - ÁREA CONC. GEOCIÊNCIAS E MEIO AMBIENTE		7	3	10		
EDUCAÇÃO MATEMÁTICA - ÁREA CONC. ENSINO E APRENDIZAGEM		8	1	9		
MATEMÁTICA E SEUS FUNDAMENTOS FILOSÓFICO-CIENTÍFICOS	0	0	0			
		SUBTOTAL	38	9	34	

continuação

CÂMPUS	U.U.	CURSO(S) E ÁREA(S) DE CONCENTRAÇÃO	TOTAL		TOTAL GERAL	
			M	D		
S.J. DO RIO PRETO	IBILCE	LETRAS				
		LITERATURA BRASILEIRA	6	1	7	
		TEORIA DA LITERATURA	0	0	0	
		CIÊNCIAS BIOLÓGICAS				
		GENÉTICA	4	0	4	
		CIÊNCIAS MATEMÁTICAS				
		MATEMÁTICA	0	0	0	
		MATEMÁTICA APLICADA E COMPUTACIONAL	5	0	5	
		FÍSICA				
BIOFÍSICA MOLECULAR	2	0	2			
		SUBTOTAL	17	1	18	
S.J.CAMPOS	FO	CURSO DE PÓS-GRADUAÇÃO EM ODONTOLOGIA:				
		ÁREA DE ODONTOLOGIA RESTAURADORA	3	0	3	
		ÁREA DE PRÓTESE BUCO-MAXILO-FACIAL	6	0	6	
		ÁREA DE PRÓTESE PARCIAL FIXA	0	0	0	
		ÁREA DE RADIOLOGIA ODONTOLÓGICA	5	0	5	
		SUBTOTAL	14	0	14	
SÃO PAULO	IA	PÓS-GRADUAÇÃO EM ARTES				
		ARTES VISUAIS	10	0	10	
		MÚSICA	0	0	0	
			SUBTOTAL	10	0	10
	IFT	FÍSICA				
		FÍSICA TEÓRICA	5	6	11	
		SUBTOTAL	5	6	11	
		TOTAL	433	148	581	

Tabela 2.04 – Distribuição dos Alunos Formados na Pós-Graduação, Mestrado e Doutorado, por Unidade, Programa e Área de Concentração – 1996.

CÂMPUS	U.U.	CURSO(S) E ÁREA(S) DE CONCENTRAÇÃO	TOTAL		TOTAL GERAL	
			M	D		
ARAÇATUBA	FO	ODONTOLOGIA: CIRURGIA E TRAUMATOLOGIA BUCO-MAXILO-FACIAL	5	4	9	
		ODONTOLOGIA: ESTOMATOLOGIA	0	0	0	
		ODONTOLOGIA: ODONTOLOGIA PREVENTIVA E SOCIAL	1	0	1	
		ODONTOLOGIA: ODONTOPEDIATRIA	1	0	1	
		SUBTOTAL	7	4	11	
FCF		ALIMENTOS E NUTRIÇÃO - ÁREAS DE:				
		- CIÊNCIA DOS ALIMENTOS	0	0	0	
		- CIÊNCIAS NUTRICIONAIS	3	0	3	
		SUBTOTAL	3	0	3	
FCL		LETRAS - ESTUDOS LITERÁRIOS	0	0	0	
		LETRAS - LINGÜÍSTICA	10	6	16	
		SOCIOLOGIA-SOCIOLOGIA	12	0	12	
		SUBTOTAL	22	6	28	
ARARAQUARA	FO	PÓS-GRADUAÇÃO EM ODONTOLOGIA				
		ÁREA DE DENTÍSTICA RESTAURADORA	6	2	8	
		ÁREA DE ENDODONTIA	1	1	2	
		ÁREA DE ODONTOPEDIATRIA	3	0	3	
		ÁREA DE ORTODONTIA	2	1	3	
		ÁREA DE PERIODONTIA	7	2	9	
		ÁREA DE PRÓTESE	0	0	0	
SUBTOTAL	19	6	25			
IQ		QUÍMICA - FÍSICO-QUÍMICA	6	1	7	
		QUÍMICA - QUÍMICA ANALÍTICA	7	4	11	
		QUÍMICA - QUÍMICA INORGÂNICA	5	5	10	
		QUÍMICA - QUÍMICA ORGÂNICA	0	0	0	
		BIOTECNOLOGIA	1	0	1	
		SUBTOTAL	19	10	29	
ASSIS	FCL	HISTÓRIA				
		HISTÓRIA E SOCIEDADE	14	3	17	
		LETRAS				
		FILOGIA E LINGÜÍSTICA PORTUGUESA	14	2	16	
		LITERATURAS DE LÍNGUA PORTUGUESA	5	1	6	
		TEORIA LITERÁRIA E LITERATURAS COMPARADAS	4	1	5	
		PSICOLOGIA				
PSICOLOGIA E SOCIEDADE	0	0	0			
SUBTOTAL	37	7	44			
BAURU	FAAC	PROJETO, ARTE E SOCIEDADE - COMUNICAÇÕES E POÉTICAS VISUAIS	6	0	6	
		PROJETO, ARTE E SOCIEDADE - DESENHO INDUSTRIAL	5	0	5	
		PROJETO, ARTE E SOCIEDADE - PLANEJAMENTO URBANO E REGIONAL: ASSENTAMENTOS HUMANOS	7	0	7	
		SUBTOTAL	18	0	18	
		SUBTOTAL	0	0	0	
BOTUCATU	FCA	ENGENHARIA ÁREA DE CONC. ENGENHARIA INDUSTRIAL	0	0	0	
		SUBTOTAL	0	0	0	
		AGRICULTURA	6	9	15	
		ENERGIA NA AGRICULTURA	18	14	32	
		HORTICULTURA	8	1	9	
	IRRIGAÇÃO E DRENAGEM	4	4	8		
	PROTEÇÃO DE PLANTAS	17	2	19		
	SUBTOTAL	53	30	83		
	FM		GINECOLOGIA	0	0	0
			OBSTETRÍCIA	0	0	0
ANESTESIOLOGIA			0	0	0	
ANESTESIOLOGIA EXPERIMENTAL			0	0	0	
PEDIATRIA			2	0	2	
DOENÇAS TROPICAIS						
MEDICINA TROPICAL	1	0	1			
BIOLOGIA TROPICAL	1	0	1			
PATOLOGIA	4	1	5			
CIRURGIA						

continuação

CÂMPUS	U.U.	CURSO(S) E ÁREA(S) DE CONCENTRAÇÃO	TOTAL		TOTAL GERAL	
			M	D		
BOTUCATU	FM	BASES GERAIS DA CIRURGIA E CIRURGIA EXPERIMENTAL	7	0	7	
		FISIOPATOLOGIA EM CLÍNICA MÉDICA				
		CARDIOLOGIA	0	0	0	
		METABOLISMO E NUTRIÇÃO	2	1	3	
		NEFROLOGIA	2	0	2	
		SUBTOTAL	19	2	21	
	FMVZ	PÓS-GRADUAÇÃO EM MEDICINA VETERINÁRIA				
		ÁREA DE CLÍNICA VETERINÁRIA	3	5	8	
		ÁREA DE CIRURGIA VETERINÁRIA	0	0	0	
		ÁREA DE REPRODUÇÃO ANIMAL	1	0	1	
		ÁREA DE VIGILÂNCIA SANITÁRIA	0	0	0	
		PÓS-GRADUAÇÃO EM ZOOTECNIA				
		ÁREA DE NUTRIÇÃO E PRODUÇÃO ANIMAL	5	11	16	
		SUBTOTAL	9	16	25	
	IB	CIÊNCIAS BIOLÓGICAS:				
ANATOMIA			6	4	10	
BOTÂNICA			5	2	7	
FARMACOLOGIA			7	0	7	
GENÉTICA			7	7	14	
ZOOLOGIA			17	3	20	
	SUBTOTAL	42	16	58		
FRANCA	FHDSS	SERVIÇO SOCIAL	3	1	4	
		HISTÓRIA	12	0	12	
		DIREITO	5	1	6	
		SUBTOTAL	20	2	22	
GUARATINGUETÁ	FE	ENGENHARIA MECÂNICA				
		TRANSMISSÃO E CONVERSÃO DE ENERGIA	0	0	0	
		PROJETOS E MATERIAIS	5	0	5	
		FÍSICA				
		FÍSICA DE PLASMAS	0	0	0	
	SUBTOTAL	5	0	5		
I. SOLTEIRA	FE	CURSO DE PÓS-GRADUAÇÃO EM ENGENHARIA ELÉTRICA/ AUTOMAÇÃO	3	0	3	
		CURSO DE PÓS-GRADUAÇÃO EM AGRONOMIA				
		SISTEMAS DE PRODUÇÃO	0	0	0	
		SUBTOTAL	3	0	3	
JABOTICABAL	FCAVJ	AGRONOMIA				
		PRODUÇÃO VEGETAL	13	9	22	
		GENÉTICA E MELHORAMENTO DE PLANTAS	11	0	11	
		ENTOMOLOGIA AGRÍCOLA	10	0	10	
		PRODUÇÃO E TECNOLOGIA DE SEMENTES	2	0	2	
		USO E MANEJO DO SOLO E DA ÁGUA	0	0	0	
		ZOOTECNIA				
		PRODUÇÃO ANIMAL	16	10	26	
		MELHORAMENTO GENÉTICO ANIMAL	12	0	12	
		MEDICINA VETERINÁRIA				
		PATOLOGIA ANIMAL	7	0	7	
		MEDICINA VETERINÁRIA PREVENTIVA	5	0	5	
		CIRURGIA VETERINÁRIA	4	0	4	
		MICROBIOLOGIA				
		MICROBIOLOGIA	0	0	0	
	SUBTOTAL	80	19	99		
C. AQUÍCULT.	CAUNESP	AQUÍCULTURA:				
		AQUÍCULTURA	5	1	6	
		BIOLOGIA DE ORGANISMOS AQUÁTICOS	2	0	2	
		SUBTOTAL	7	1	8	
MARÍLIA	FFCMa	EDUCAÇÃO: "ENSINO NA EDUCAÇÃO BRASILEIRA"	25	6	31	
		SUBTOTAL	25	6	31	
P. PRUDENTE	FCT	PÓS-GRADUAÇÃO EM GEOGRAFIA - AC: DESENVOLVIMENTO REGIONAL E PLANEJAMENTO AMBIENTAL	9	0	9	
		SUBTOTAL	9	0	9	

continuação

CÂMPUS	U.U.	CURSO(S) E ÁREA(S) DE CONCENTRAÇÃO	TOTAL		TOTAL GERAL	
			M	D		
RIO CLARO	IB	CIÊNCIAS BIOLÓGICAS				
		BIOLOGIA CELULAR E MOLECULAR	2	0	2	
		BIOLOGIA VEGETAL	4	9	13	
		MICROBIOLOGIA APLICADA	12	3	15	
		ZOOLOGIA	7	7	14	
		CIÊNCIAS DA MOTRICIDADE				
	MOTRICIDADE HUMANA	9	0	9		
			SUBTOTAL	34	19	53
	IGCE	GEOGRAFIA - ÁREA CONC. ORGANIZAÇÃO DO ESPAÇO	13	7	20	
		GEOGRAFIA - ÁREA - CONC. ANÁLISE DA INFORMAÇÃO ESPACIAL	0	0	0	
		GEOCIÊNCIAS - ÁREA CONC. GEOLOGIA REGIONAL	5	5	10	
		GEOCIÊNCIAS - ÁREA CONC. GEOCIÊNCIAS E MEIO AMBIENTE	5	3	8	
		EDUCAÇÃO MATEMÁTICA - ÁREA CONC. ENSINO E APRENDIZAGEM	10	0	10	
		MATEMÁTICA E SEUS FUNDAMENTOS FILOSÓFICO-CIENTÍFICOS				
FUNDAMENTOS DA MATEMÁTICA	0	0	0			
		SUBTOTAL	33	15	48	
S.J. DO RIO PRETO	IBILCE	LETRAS				
		LITERATURA BRASILEIRA	4	1	5	
		TEORIA DA LITERATURA	2	0	2	
		CIÊNCIAS BIOLÓGICAS				
		GENÉTICA	1	3	4	
		CIÊNCIAS MATEMÁTICAS				
		MATEMÁTICA	0	0	0	
		MATEMÁTICA APLICADA E COMPUTACIONAL	5	0	5	
		FÍSICA				
		BIOFÍSICA MOLECULAR	6	0	6	
		SUBTOTAL	18	4	22	
S.J.CAMPOS	FO	CURSO DE PÓS-GRADUAÇÃO EM ODONTOLOGIA:				
		ÁREA DE ODONTOLOGIA RESTAURADORA	0	0	0	
		ÁREA DE PRÓTESE BUCO-MAXILO-FACIAL	1	0	1	
		ÁREA DE PRÓTESE PARCIAL FIXA	0	0	0	
		ÁREA DE RADIOLOGIA ODONTOLÓGICA	0	1	1	
		SUBTOTAL	1	1	2	
SÃO PAULO	IA	PÓS-GRADUAÇÃO EM ARTES				
		ARTES VISUAIS	2	0	2	
		MÚSICA	5	0	5	
			SUBTOTAL	7	0	7
	IFT	FÍSICA				
		FÍSICA TEÓRICA	9	8	17	
		SUBTOTAL	9	8	17	
TOTAL			499	172	671	

Tabela 2.04 – Distribuição dos Alunos Formados na Pós-Graduação, Mestrado e Doutorado, por Unidade, Programa e Área de Concentração – 1997.

CÂMPUS	U.U.	CURSO(S) E ÁREA(S) DE CONCENTRAÇÃO	TOTAL		TOTAL GERAL	
			M	D		
ARAÇATUBA	FO	ODONTOLOGIA: CIRURGIA E TRAUMATOLOGIA BUCO-MAXILO-FACIAL	4	11	15	
		ODONTOLOGIA: ODONTOPEDIATRIA	1	1	2	
		ODONTOLOGIA: ODONTOLOGIA PREVENTIVA E SOCIAL	4	0	4	
		ODONTOLOGIA: ESTOMATOLOGIA	0	0	0	
		SUBTOTAL	9	12	21	
ARARAQUARA	FCF	ALIMENTOS E NUTRIÇÃO - ÁREAS DE:				
		- CIÊNCIA DOS ALIMENTOS	2	0	2	
		- CIÊNCIAS NUTRICIONAIS	2	0	2	
		CIÊNCIAS FARMACÊUTICAS				
		ÁREA DE PESQUISA E DESENVOLVIMENTO DE FÁRMACOS E MEDICAMENTOS	0	0	0	
	FCL	ANÁLISES CLÍNICAS				
		ÁREA DE ANÁLISES CLÍNICAS	0	0	0	
		SUBTOTAL	4	0	4	
		LETRAS - LINGÜÍSTICA E LÍNGUA PORTUGUESA	13	4	17	
		LETRAS - ESTUDOS LITERÁRIOS	4	4	8	
ARARACUARA	FO	SOCIOLOGIA-SOCIOLOGIA	13	2	15	
		SUBTOTAL	30	10	40	
		PÓS-GRADUAÇÃO EM ODONTOLOGIA				
		ÁREA DE ODONTOPEDIATRIA	5	1	6	
		ÁREA DE DENTÍSTICA RESTAURADORA	9	6	15	
	IQ	ÁREA DE ENDODONTIA	4	1	5	
		ÁREA DE PERIODONTIA	8	1	9	
		ÁREA DE ORTODONTIA	4	1	5	
		ÁREA DE PRÓTESE	0	0	0	
		SUBTOTAL	30	10	40	
ASSIS	FCL	QUÍMICA - FÍSICO-QUÍMICA	10	4	14	
		QUÍMICA - QUÍMICA ANALÍTICA	12	7	19	
		QUÍMICA - QUÍMICA INORGÂNICA	10	7	17	
		QUÍMICA - QUÍMICA ORGÂNICA	5	5	10	
		BIOTECNOLOGIA - BIOT	4	1	5	
	FCL	SUBTOTAL	41	24	65	
		HISTÓRIA				
		HISTÓRIA E SOCIEDADE	14	6	20	
		LETRAS				
		FILOGIA E LINGÜÍSTICA PORTUGUESA	7	10	17	
FCL	TEORIA LITERÁRIA E LITERATURA COMPARADA	10	4	14		
	LITERATURAS DE LÍNGUA PORTUGUESA	6	1	7		
	PSICOLOGIA					
	PSICOLOGIA E SOCIEDADE	0	0	0		
	SUBTOTAL	37	21	58		
BAURU	FAAC	PROJETO, ARTE E SOCIEDADE - COMUNICAÇÕES E POÉTICAS VISUAIS	16	0	16	
		PROJETO, ARTE E SOCIEDADE - DESENHO INDUSTRIAL	3	0	3	
		PROJETO, ARTE E SOCIEDADE - PLANEJAMENTO URBANO E REGIONAL: ASSENTAMENTOS HUMANOS	3	0	3	
		SUBTOTAL	22	0	22	
		SUBTOTAL	0	0	0	
	FE	ENGENHARIA ÁREA DE CONC. ENGENHARIA INDUSTRIAL	0	0	0	
		SUBTOTAL	0	0	0	
		FCA	AGRICULTURA	10	5	15
			ENERGIA NA AGRICULTURA	16	8	24
			HORTICULTURA	5	7	12
IRRIGAÇÃO E DRENAGEM	7		7	14		
PROTEÇÃO DE PLANTAS	6		3	9		
BOTUCATU	FM	SUBTOTAL	44	30	74	
		GINECOLOGIA	3	2	5	
		OBSTETRÍCIA	1	0	1	
		ANESTESIOLOGIA	2	0	2	
		ANESTESIOLOGIA EXPERIMENTAL	0	1	1	
	FM	PEDIATRIA	1	0	1	
		DOENÇAS TROPICAIS				
		MEDICINA TROPICAL	0	0	0	
		BIOLOGIA TROPICAL	4	0	4	
		PATOLOGIA	3	3	6	
FM	CIRURGIA					
	BASES GERAIS DA CIRURGIA E CIRURGIA EXPERIMENTAL	6	1	7		

continuação

CÂMPUS	U.U.	CURSO(S) E ÁREA(S) DE CONCENTRAÇÃO	TOTAL		TOTAL GERAL	
			M	D		
BOTUCATU	FM	FISIOPATOLOGIA EM CLÍNICA MÉDICA				
		METABOLISMO E NUTRIÇÃO	0	6	6	
		CARDIOLOGIA	1	0	1	
		NEFROLOGIA	0	1	1	
			SUBTOTAL	21	14	35
	FMVZ	PÓS-GRADUAÇÃO EM MEDICINA VETERINÁRIA				
		ÁREA DE CLÍNICA VETERINÁRIA	7	0	7	
		ÁREA DE CIRURGIA VETERINÁRIA	3	0	3	
		ÁREA DE REPRODUÇÃO ANIMAL	5	0	5	
		ÁREA DE VIGILÂNCIA SANITÁRIA	1	0	1	
		PÓS-GRADUAÇÃO EM ZOOTECNIA				
			ÁREA DE NUTRIÇÃO E PRODUÇÃO ANIMAL	5	1	6
			SUBTOTAL	21	1	22
	IB	CIÊNCIAS BIOLÓGICAS:				
		ANATOMIA	5	7	12	
BOTÂNICA		4	4	8		
FARMACOLOGIA		10	0	10		
GENÉTICA		17	14	31		
ZOOLOGIA		17	3	20		
		SUBTOTAL	53	28	81	
FRANCA	FHDSS	SERVIÇO SOCIAL	12	5	17	
		HISTÓRIA	22	0	22	
		DIREITO	6	0	6	
			SUBTOTAL	40	5	45
GUARATINGUETÁ	FE	ENGENHARIA MECÂNICA				
		TRANSMISSÃO E CONVERSÃO DE ENERGIA	7	0	7	
		PROJETOS E MATERIAIS	8	0	8	
		FÍSICA				
		FÍSICA DE PLASMAS	1	0	1	
		SUBTOTAL	16	0	16	
I. SOLTEIRA	FE	CURSO DE PÓS-GRADUAÇÃO EM ENGENHARIA ELÉTRICA/ AUTOMAÇÃO	12	0	12	
		CURSO DE PÓS-GRADUAÇÃO EM AGRONOMIA				
		SISTEMAS DE PRODUÇÃO	4	0	4	
		CURSO DE PÓS-GRADUAÇÃO EM ZOOTECNIA				
		SISTEMAS DE PRODUÇÃO ANIMAL	0	0	0	
		SUBTOTAL	16	0	16	
JABOTICABAL	FCAVJ	AGRONOMIA				
		PRODUÇÃO VEGETAL	12	19	31	
		GENÉTICA E MELHORAMENTO DE PLANTAS	13	0	13	
		ENTOMOLOGIA AGRÍCOLA	7	0	7	
		PRODUÇÃO E TECNOLOGIA DE SEMENTES	16	0	16	
		USO E MANEJO DO SOLO E DA ÁGUA	0	0	0	
		ZOOTECNIA				
		PRODUÇÃO ANIMAL	14	16	30	
		MELHORAMENTO GENÉTICO ANIMAL	8	0	8	
		MEDICINA VETERINÁRIA				
		PATOLOGIA ANIMAL	13	0	13	
		MEDICINA VETERINÁRIA PREVENTIVA	6	0	6	
		CIRURGIA VETERINÁRIA	9	0	9	
		MICROBIOLOGIA				
MICROBIOLOGIA	0	0	0			
		SUBTOTAL	98	35	133	
C. AQUÍCULT.	CAUNESP	AQUÍCULTURA:				
		AQUÍCULTURA	5	0	5	
		BIOLOGIA DE ORGANISMOS AQUÁTICOS	0	1	1	
		SUBTOTAL	5	1	6	
MARILIA	FFCMa	EDUCAÇÃO: "ENSINO NA EDUCAÇÃO BRASILEIRA"	26	8	34	
		FILOSOFIA: "CIÊNCIA COGNITIVA E FILOSOFIA DA MENTE"	0	0	0	
		SUBTOTAL	26	8	34	
P.PRUDENTE	FCT	PÓS-GRADUAÇÃO EM GEOGRAFIA - AC: DESENVOLVIMENTO REGIONAL E PLANEJAMENTO AMBIENTAL	13	0	13	
		PÓS-GRADUAÇÃO EM CIÊNCIAS CARTOGRÁFICAS - AC: AQUISIÇÃO, ANÁLISE E REPRESENTAÇÃO DE INFORMAÇÕES ESPACIAIS	0	0	0	
		SUBTOTAL	13	0	13	

continuação

CÂMPUS	U.U.	CURSO(S) E ÁREA(S) DE CONCENTRAÇÃO	TOTAL		TOTAL GERAL	
			M	D		
RIO CLARO	IB	CIÊNCIAS BIOLÓGICAS				
		BIOLOGIA CELULAR E MOLECULAR	4	0	4	
		BIOLOGIA VEGETAL	10	11	21	
		MICROBIOLOGIA APLICADA	8	5	13	
		ZOOLOGIA	10	7	17	
		CIÊNCIAS DA MOTRICIDADE				
	MOTRICIDADE HUMANA	3	0	3		
			SUBTOTAL	35	23	58
	IGCE	GEOGRAFIA - ÁREA CONC. ORGANIZAÇÃO DO ESPAÇO	3	15	18	
		GEOGRAFIA - ÁREA - CONC. ANÁLISE DA INFORMAÇÃO ESPACIAL	0	0	0	
		GEOCIÊNCIAS - ÁREA CONC. GEOLOGIA REGIONAL	7	3	10	
		GEOCIÊNCIAS - ÁREA CONC. GEOCIÊNCIAS E MEIO AMBIENTE	9	6	15	
		EDUCAÇÃO MATEMÁTICA - ÁREA CONC. ENSINO E APRENDIZAGEM	23	1	24	
		MATEMÁTICA E SEUS FUNDAMENTOS FILOSÓFICO-CIENTÍFICOS	1	0	1	
FUNDAMENTOS DA MATEMÁTICA	0	0	0			
		SUBTOTAL	43	25	68	
C. EST. AMB.	CEA	CONSERVAÇÃO E MANEJO DE RECURSOS - ÁREA DE CONCENTRAÇÃO - GESTÃO INTEGRADA DE RECURSOS	0	0	0	
		SUBTOTAL	0	0	0	
S.J. DO RIO PRETO	IBILCE	LETRAS				
		LITERATURA BRASILEIRA	2	0	2	
		TEORIA DA LITERATURA	3	2	5	
		CIÊNCIAS BIOLÓGICAS				
		GENÉTICA	6	1	7	
		CIÊNCIAS MATEMÁTICAS				
		MATEMÁTICA	6	0	6	
		MATEMÁTICA APLICADA E COMPUTACIONAL	20	0	20	
FÍSICA						
BIOFÍSICA MOLECULAR	2	0	2			
		SUBTOTAL	39	3	42	
S.J.CAMPOS	FO	CURSO DE PÓS-GRADUAÇÃO EM ODONTOLOGIA:				
		ÁREA DE ODONTOLOGIA RESTAURADORA	1	0	1	
		ÁREA DE PRÓTESE BUCO-MAXILO-FACIAL	4	0	4	
		ÁREA DE PRÓTESE PARCIAL FIXA	9	1	10	
		ÁREA DE RADIOLOGIA ODONTOLÓGICA	1	0	1	
		SUBTOTAL	15	1	16	
SÃO PAULO	IA	PÓS-GRADUAÇÃO EM ARTES				
		ARTES VISUAIS	4	0	4	
		MÚSICA	6	0	6	
			SUBTOTAL	10	0	10
	IFT	FÍSICA				
FÍSICA TEÓRICA	10	10	20			
		SUBTOTAL	10	10	20	
		TOTAL	678	261	939	

Tabela 2.04 – Distribuição dos Alunos Formados na Pós-Graduação, Mestrado e Doutorado, por Unidade, Programa e Área de Concentração – 1998.

CÂMPUS	U.U.	CURSO(S) E ÁREA(S) DE CONCENTRAÇÃO	TOTAL		TOTAL GERAL
			M	D	
ARAÇATUBA	FO	ODONTOLOGIA: CIRURGIA E TRAUMATOLOGIA BUCO-MAXILO-FACIAL	6	8	14
		ODONTOLOGIA: ODONTOPEDIATRIA	4	6	10
		ODONTOLOGIA: ODONTOLOGIA PREVENTIVA E SOCIAL	2	1	3
		ODONTOLOGIA: ESTOMATOLOGIA	0	1	1
		SUBTOTAL	12	16	28
ARARAQUARA	FCF	ALIMENTOS E NUTRIÇÃO - ÁREAS DE: - CIÊNCIA DOS ALIMENTOS	6	0	6
		- CIÊNCIAS NUTRICIONAIS	14	0	14
		CIÊNCIAS FARMACÊUTICAS			
		ÁREA DE PESQUISA E DESENVOLVIMENTO DE FÁRMACOS E MEDICAMENTOS	1	0	1
		ANÁLISES CLÍNICAS			
	SUBTOTAL	21	0	21	
	FCL	LETRAS - LINGÜÍSTICA E LÍNGUA PORTUGUESA	39	45	84
		LETRAS - ESTUDOS LITERÁRIOS	48	6	54
		SOCIOLOGIA-SOCIOLOGIA	14	11	25
		EDUCAÇÃO - EDUCAÇÃO ESCOLAR	0	0	0
ECONOMIA - HISTÓRIA ECONÔMICA		0	0	0	
SUBTOTAL	101	62	163		
FO	PÓS-GRADUAÇÃO EM ODONTOLOGIA				
	ÁREA DE ODONTOPEDIATRIA	1	3	4	
	ÁREA DE DENTÍSTICA RESTAURADORA	8	2	10	
	ÁREA DE ENDODONTIA	1	1	2	
	ÁREA DE PERIODONTIA	5	3	8	
	ÁREA DE ORTODONTIA	2	0	2	
	ÁREA DE PRÓTESE	3	0	3	
SUBTOTAL	20	9	29		
IQ	QUÍMICA - FÍSICO-QUÍMICA	2	2	4	
	QUÍMICA - QUÍMICA ANALÍTICA	10	3	13	
	QUÍMICA - QUÍMICA INORGÂNICA	3	4	7	
	QUÍMICA - QUÍMICA ORGÂNICA	5	0	5	
	BIOTECNOLOGIA - BIOT	10	0	10	
	SUBTOTAL	30	9	39	
ASSIS	FCL	HISTÓRIA	16	6	22
		HISTÓRIA E SOCIEDADE			
		LETRAS			
		FILOLOGIA E LINGÜÍSTICA PORTUGUESA	6	3	9
		TEORIA LITERÁRIA E LITERATURA COMPARADA	7	2	9
		LITERATURAS DE LÍNGUA PORTUGUESA	4	5	9
		PSICOLOGIA			
PSICOLOGIA E SOCIEDADE	0	0	0		
SUBTOTAL	33	16	49		
BAURU	FAAC	PROJETO, ARTE E SOCIEDADE - COMUNICAÇÕES E POÉTICAS VISUAIS	37	0	37
		PROJETO, ARTE E SOCIEDADE - DESENHO INDUSTRIAL	8	0	8
		PROJETO, ARTE E SOCIEDADE - PLANEJAMENTO URBANO E REGIONAL: ASSENTAMENTOS HUMANOS	10	0	10
		SUBTOTAL	55	0	55
	FC	ENSINO DE CIÊNCIAS	0	0	0
		SUBTOTAL	0	0	0
FE	ENGENHARIA ÁREA DE CONC. ENGENHARIA INDUSTRIAL	0	2	2	
	SUBTOTAL	0	2	2	
BOTUCATU	FCA	AGRICULTURA	7	12	19
		ENERGIA NA AGRICULTURA	13	21	34
		HORTICULTURA	5	6	11
		IRRIGAÇÃO E DRENAGEM	5	6	11
		PROTEÇÃO DE PLANTAS	5	5	10
	SUBTOTAL	35	50	85	
	FM	GINECOLOGIA	5	2	7
		OBSTETRÍCIA	3	1	4
		ANESTESIOLOGIA EXPERIMENTAL/ANESTESIOLOGIA	11	4	15
		PEDIATRIA	3	1	4
DOENÇAS TROPICAIS MEDICINA TROPICAL/BIOLOGIA TROPICAL		14	2	16	

continuação

CÂMPUS	U.U.	CURSO(S) E ÁREA(S) DE CONCENTRAÇÃO	TOTAL		TOTAL GERAL
			M	D	
BOTUCATU	FM	PATOLOGIA	4	4	8
		CIRURGIA			
		BASES GERAIS DA CIRURGIA E CIRURGIA EXPERIMENTAL	3	5	8
		FISIOPATOLOGIA EM CLÍNICA MÉDICA			
		METABOLISMO E NUTRIÇÃO	2	1	3
		CARDIOLOGIA	1	0	1
		NEFROLOGIA	1	1	2
	SAÚDE PÚBLICA	0	0	0	
		SUBTOTAL	47	21	68
	FMVZ	PÓS-GRADUAÇÃO EM MEDICINA VETERINÁRIA			
		ÁREA DE CLÍNICA VETERINÁRIA	3	2	5
		ÁREA DE CIRURGIA VETERINÁRIA	7	3	10
		ÁREA DE REPRODUÇÃO ANIMAL	6	0	6
		ÁREA DE VIGILÂNCIA SANITÁRIA	6	0	6
		PÓS-GRADUAÇÃO EM ZOOTECNIA			
ÁREA DE NUTRIÇÃO E PRODUÇÃO ANIMAL	7	5	12		
	SUBTOTAL	29	10	39	
IB	CIÊNCIAS BIOLÓGICAS:				
	ANATOMIA	5	6	11	
	BOTÂNICA	8	2	10	
	FARMACOLOGIA	11	0	11	
	GENÉTICA	10	2	12	
	ZOOLOGIA	9	4	13	
	SUBTOTAL	43	14	57	
FRANCA	FHDSS	SERVIÇO SOCIAL	14	3	17
		HISTÓRIA	16	0	16
		DIREITO	13	0	13
		SUBTOTAL	43	3	46
GUARATINGUETÁ	FE	ENGENHARIA MECÂNICA			
		TRANSMISSÃO E CONVERSÃO DE ENERGIA	5	2	7
		PROJETOS E MATERIAIS	10	0	10
		FÍSICA APLICADA	4	0	4
		FÍSICA - DINÂMICA ORBITAL E PLANETOLOGIA	0	0	0
		FÍSICA - FÍSICA DE PARTÍCULAS E CAMPOS	0	0	0
	SUBTOTAL	19	2	21	
I. SOLTEIRA	FE	CURSO DE PÓS-GRADUAÇÃO EM ENGENHARIA ELÉTRICA/ AUTOMAÇÃO	20	0	20
		CURSO DE PÓS-GRADUAÇÃO EM AGRONOMIA			
		SISTEMAS DE PRODUÇÃO	3	0	3
		CURSO DE PÓS-GRADUAÇÃO EM ZOOTECNIA			
		SISTEMAS DE PRODUÇÃO ANIMAL	7	2	9
		CIÊNCIA DOS MATERIAIS - FÍSICA DA MATÉRIA CONDENSADA	0	0	0
		ENGENHARIA MECÂNICA	0	0	0
	SUBTOTAL	30	2	32	
JABOTICABAL	FCAVJ	AGRONOMIA			
		PRODUÇÃO VEGETAL	15	9	24
		GENÉTICA E MELHORAMENTO DE PLANTAS	12	0	12
		ENTOMOLOGIA AGRÍCOLA	8	0	8
		PRODUÇÃO E TECNOLOGIA DE SEMENTES	1	0	1
		USO E MANEJO DO SOLO E DA ÁGUA	1	0	1
		ZOOTECNIA			
		PRODUÇÃO ANIMAL	16	14	30
		MELHORAMENTO GENÉTICO ANIMAL	9	0	9
		MEDICINA VETERINÁRIA			
		PATOLOGIA ANIMAL	11	1	12
		MEDICINA VETERINÁRIA PREVENTIVA	10	0	10
		CIRURGIA VETERINÁRIA	7	0	7
		MICROBIOLOGIA			
MICROBIOLOGIA	0	0	0		
	SUBTOTAL	90	24	114	
C. AQUÍCULT.	CAUNESP	AQUÍCULTURA:			
		AQUÍCULTURA	2	4	6
		BIOLOGIA DE ORGANISMOS AQUÁTICOS	2	2	4
		SUBTOTAL	4	6	10
MARÍLIA	FFCma	EDUCAÇÃO: "ENSINO NA EDUCAÇÃO BRASILEIRA"	32	18	50
		FILOSOFIA: "CIÊNCIA COGNITIVA E FILOSOFIA DA MENTE"	0	0	0
		SUBTOTAL	32	18	50

continuação

CÂMPUS	U.U.	CURSO(S) E ÁREA(S) DE CONCENTRAÇÃO	TOTAL		TOTAL GERAL
			M	D	
P. PRUDENTE	FCT	PÓS-GRADUAÇÃO EM GEOGRAFIA - AC: DESENVOLVIMENTO REGIONAL E PLANEJAMENTO AMBIENTAL	15	3	18
		PÓS-GRADUAÇÃO EM CIÊNCIAS CARTOGRÁFICAS - AC: AQUISIÇÃO, ANÁLISE E REPRESENTAÇÃO DE INFORMAÇÕES ESPACIAIS	0	0	0
		SUBTOTAL	15	3	18
RIO CLARO	IB	CIÊNCIAS BIOLÓGICAS			
		BIOLOGIA CELULAR E MOLECULAR	8	2	10
		BIOLOGIA VEGETAL	9	12	21
		MICROBIOLOGIA APLICADA	8	4	12
		ZOOLOGIA	13	8	21
		CIÊNCIAS DA MOTRICIDADE HUMANA	12	0	12
	SUBTOTAL	50	26	76	
	IGCE	GEOGRAFIA - ÁREA CONC. ORGANIZAÇÃO DO ESPAÇO	4	15	19
		GEOGRAFIA - ÁREA - CONC. ANÁLISE DA INFORMAÇÃO ESPACIAL	1	2	3
		GEOCIÊNCIAS - ÁREA CONC. GEOLOGIA REGIONAL	15	5	20
GEOCIÊNCIAS - ÁREA CONC. GEOCIÊNCIAS E MEIO AMBIENTE		10	4	14	
EDUCAÇÃO MATEMÁTICA - ÁREA CONC. ENSINO E APRENDIZAGEM		14	3	17	
MATEMÁTICA E SEUS FUNDAMENTOS FILOSÓFICO-CIENTÍFICOS FUNDAMENTOS DA MATEMÁTICA		14	3	17	
SUBTOTAL	58	32	90		
C. EST. AMB.	CEA	CONSERVAÇÃO E MANEJO DE RECURSOS - ÁREA DE CONCENTRAÇÃO - GESTÃO INTEGRADA DE RECURSOS	1	0	1
		SUBTOTAL	1	0	1
S. J. DO RIO PRETO	IBILCE	LETRAS			
		LITERATURA BRASILEIRA	3	4	7
		TEORIA DA LITERATURA	2	4	6
		CIÊNCIAS BIOLÓGICAS			
		GENÉTICA	5	4	9
		CIÊNCIAS MATEMÁTICAS			
		MATEMÁTICA	1	0	1
		MATEMÁTICA APLICADA E COMPUTACIONAL	8	0	8
		FÍSICA			
BIOFÍSICA MOLECULAR	9	0	9		
SUBTOTAL	28	12	40		
S. J. CAMPOS	FO	CURSO DE PÓS-GRADUAÇÃO EM ODONTOLOGIA:			
		ÁREA DE ODONTOLOGIA RESTAURADORA	6	1	7
		ÁREA DE PRÓTESE BUCO-MAXILO-FACIAL	0	0	0
		ÁREA DE PRÓTESE PARCIAL FIXA	0	0	0
		ÁREA DE RADIOLOGIA ODONTOLÓGICA	5	1	6
		ÁREA DE BIOPATOLOGIA BUCAL	0	0	0
SUBTOTAL	11	2	13		
SÃO PAULO	IA	PÓS-GRADUAÇÃO EM ARTES			
		ARTES VISUAIS	3	0	3
		MÚSICA	4	0	4
	SUBTOTAL	7	0	7	
	IFT	FÍSICA			
		FÍSICA TEÓRICA	7	18	25
SUBTOTAL	7	18	25		
TOTAL			821	357	1.178

Tabela 2.04 – Distribuição dos Alunos Formados na Pós-Graduação, Mestrado e Doutorado, por Unidade, Programa e Área de Concentração – 1999.

CÂMPUS	U.U.	CURSO(S) E ÁREA(S) DE CONCENTRAÇÃO	TOTAL		TOTAL GERAL
			M	D	
ARAÇATUBA	FO	ODONTOLOGIA: CIRURGIA E TRAUMATOLOGIA BUCO-MAXILO-FACIAL	6	5	11
		ODONTOLOGIA: ODONTOPEDIATRIA	4	1	5
		ODONTOLOGIA: ODONTOLOGIA PREVENTIVA E SOCIAL	5	3	8
		ODONTOLOGIA: ESTOMATOLOGIA	0	1	1
		SUBTOTAL	15	10	25
ARARAQUARA	FCF	ALIMENTOS E NUTRIÇÃO - ÁREAS DE: - CIÊNCIA DOS ALIMENTOS	3	0	3
		- CIÊNCIAS NUTRICIONAIS	8	0	8
		CIÊNCIAS FARMACÊUTICAS			
		ÁREA DE PESQUISA E DESENVOLVIMENTO DE FÁRMACOS E MEDICAMENTOS	1	0	1
		ANÁLISES CLÍNICAS			
	ÁREA DE ANÁLISES CLÍNICAS	0	0	0	
	SUBTOTAL	12	0	12	
	FCL	LETRAS - LINGÜÍSTICA E LÍNGUA PORTUGUESA	5	8	13
		LETRAS - ESTUDOS LITERÁRIOS	12	8	20
		SOCIOLOGIA-SOCIOLOGIA	7	12	19
EDUCAÇÃO - EDUCAÇÃO ESCOLAR		1	0	1	
ECONOMIA - HISTÓRIA ECONÔMICA		0	0	0	
SUBTOTAL	25	28	53		
FO	PÓS-GRADUAÇÃO EM ODONTOLOGIA				
	ÁREA DE ODONTOPEDIATRIA	3	7	10	
	ÁREA DE DENTÍSTICA RESTAURADORA	6	3	9	
	ÁREA DE ENDODONTIA	2	1	3	
	ÁREA DE PERIODONTIA	4	3	7	
	ÁREA DE ORTODONTIA	2	2	4	
	ÁREA DE PRÓTESE	3	0	3	
SUBTOTAL	20	16	36		
IQ	QUÍMICA - FÍSICO-QUÍMICA	3	2	5	
	QUÍMICA - QUÍMICA ANALÍTICA	2	3	5	
	QUÍMICA - QUÍMICA INORGÂNICA	4	4	8	
	QUÍMICA - QUÍMICA ORGÂNICA	2	1	3	
	BIOTECNOLOGIA - BIOT	16	0	16	
SUBTOTAL	27	10	37		
ASSIS	FCL	HISTÓRIA			
		HISTÓRIA E SOCIEDADE	19	7	26
		LETRAS			
		FILOGIA E LINGÜÍSTICA PORTUGUESA	9	3	12
		TEORIA LITERÁRIA E LITERATURA COMPARADA	5	1	6
		LITERATURAS DE LÍNGUA PORTUGUESA	4	4	8
		PSICOLOGIA			
PSICOLOGIA E SOCIEDADE	7	0	7		
SUBTOTAL	44	15	59		
BAURU	FAAC	COMUNICAÇÕES E POÉTICAS VISUAIS - POÉTICAS VISUAIS	11	0	11
		COMUNICAÇÕES E POÉTICAS VISUAIS - CULTURA DE MASSA	9	0	9
		PROJETO, ARTE E SOCIEDADE - DESENHO INDUSTRIAL	1	0	1
		PROJETO, ARTE E SOCIEDADE - PLANEJAMENTO URBANO E REGIONAL: ASSENTAMENTOS HUMANOS	5	0	5
		SUBTOTAL	26	0	26
	FC	ENSINO DE CIÊNCIAS	0	0	0
SUBTOTAL	0	0	0		
FE	ENGENHARIA ÁREA DE CONC. ENGENHARIA INDUSTRIAL	2	0	2	
SUBTOTAL	2	0	2		
BOTUCATU	FCA	AGRICULTURA	9	7	16
		ENERGIA NA AGRICULTURA	14	23	37
		HORTICULTURA	9	4	13
		IRRIGAÇÃO E DRENAGEM	7	2	9
		PROTEÇÃO DE PLANTAS	9	5	14
	SUBTOTAL	48	41	89	
	FM	GINECOLOGIA	10	1	11
		OBSTETRÍCIA	4	2	6
		ANESTESIOLOGIA EXPERIMENTAL/ANESTESIOLOGIA	8	3	11
		PEDIATRIA	4	1	5
DOENÇAS TROPICAIS MEDICINA TROPICAL/BIOLOGIA TROPICAL		8	1	9	

continuação

CÂMPUS	U.U.	CURSO(S) E ÁREA(S) DE CONCENTRAÇÃO	TOTAL		TOTAL GERAL
			M	D	
BOTUCATU	FM	PATOLOGIA	1	5	6
		CIRURGIA			
		BASES GERAIS DA CIRURGIA E CIRURGIA EXPERIMENTAL	7	4	11
		FISIOPATOLOGIA EM CLÍNICA MÉDICA			
		METABOLISMO E NUTRIÇÃO	6	2	8
		CARDIOLOGIA	2	2	4
		NEFROLOGIA	1	2	3
	SAÚDE PÚBLICA	1	0	1	
		SUBTOTAL	52	23	75
	FMVZ	PÓS-GRADUAÇÃO EM MEDICINA VETERINÁRIA			
		ÁREA DE CLÍNICA VETERINÁRIA	20	1	21
		ÁREA DE CIRURGIA VETERINÁRIA	5	5	10
		ÁREA DE REPRODUÇÃO ANIMAL	8	2	10
		ÁREA DE VIGILÂNCIA SANITÁRIA	7	0	7
PÓS-GRADUAÇÃO EM ZOOTECNIA					
ÁREA DE NUTRIÇÃO E PRODUÇÃO ANIMAL	5	2	7		
	SUBTOTAL	45	10	55	
IB	CIÊNCIAS BIOLÓGICAS:				
	ANATOMIA	8	6	14	
	BOTÂNICA	7	10	17	
	FARMACOLOGIA	5	0	5	
	GENÉTICA	12	4	16	
ZOOLOGIA	24	11	35		
	SUBTOTAL	56	31	87	
FRANCA	FHDSS	SERVIÇO SOCIAL	6	2	8
		HISTÓRIA	21	0	21
		DIREITO	12	1	13
		SUBTOTAL	39	3	42
GUARATINGUETÁ	FE	ENGENHARIA MECÂNICA			
		TRANSMISSÃO E CONVERSÃO DE ENERGIA	8	3	11
		PROJETOS E MATERIAIS	5	3	8
		FÍSICA APLICADA	4	0	4
		FÍSICA - DINÂMICA ORBITAL E PLANETOLOGIA	0	0	0
		FÍSICA - FÍSICA DE PARTÍCULAS E CAMPOS	1	0	1
	SUBTOTAL	18	6	24	
I. SOLTEIRA	FE	CURSO DE PÓS-GRADUAÇÃO EM ENGENHARIA ELÉTRICA/ AUTOMAÇÃO	12	0	12
		CURSO DE PÓS-GRADUAÇÃO EM AGRONOMIA			
		SISTEMAS DE PRODUÇÃO	10	0	10
		CURSO DE PÓS-GRADUAÇÃO EM ZOOTECNIA			
		SISTEMAS DE PRODUÇÃO ANIMAL	4	2	6
		CIÊNCIA DOS MATERIAIS - FÍSICA DA MATÉRIA CONDENSADA	1	0	1
		ENGENHARIA MECÂNICA	0	0	0
	SUBTOTAL	27	2	29	
JABOTICABAL	FCAVJ	AGRONOMIA			
		PRODUÇÃO VEGETAL	15	13	28
		GENÉTICA E MELHORAMENTO DE PLANTAS	13	0	13
		ENTOMOLOGIA AGRÍCOLA	8	0	8
		PRODUÇÃO E TECNOLOGIA DE SEMENTES	4	0	4
		USO E MANEJO DO SOLO E DA ÁGUA	4	1	5
		ZOOTECNIA			
		PRODUÇÃO ANIMAL	11	22	33
		MELHORAMENTO GENÉTICO ANIMAL	11	1	12
		MEDICINA VETERINÁRIA			
		PATOLOGIA ANIMAL	5	7	12
		MEDICINA VETERINÁRIA PREVENTIVA	24	0	24
		CIRURGIA VETERINÁRIA	10	0	10
		CLÍNICA MÉDICA VETERINÁRIA	0	0	0
		REPRODUÇÃO ANIMAL	0	0	0
		MICROBIOLOGIA			
		MICROBIOLOGIA	7	0	7
	SUBTOTAL	112	44	156	
C. AQUÍCULT.	CAUNESP	AQUÍCULTURA:			
		AQUÍCULTURA	6	2	8
		BIOLOGIA DE ORGANISMOS AQUÁTICOS	1	0	1
		SUBTOTAL	7	2	9

continuação

CÂMPUS	U.U.	CURSO(S) E ÁREA(S) DE CONCENTRAÇÃO	TOTAL		TOTAL GERAL
			M	D	
MARÍLIA	FFCMa	EDUCAÇÃO: "ENSINO NA EDUCAÇÃO BRASILEIRA"	32	22	54
		FILOSOFIA: "CIÊNCIA COGNITIVA E FILOSOFIA DA MENTE"	1	0	1
		CIÊNCIAS SOCIAIS - CIÊNCIAS SOCIAIS	0	0	0
		CIÊNCIA DA INFORMAÇÃO - INFORMAÇÃO, TECNOLOGIA E CONHECIM.	0	0	0
		SUBTOTAL	33	22	55
P. PRUDENTE	FCT	PÓS-GRADUAÇÃO EM GEOGRAFIA - AC: DESENVOLVIMENTO REGIONAL E PLANEJAMENTO AMBIENTAL	17	0	17
		PÓS-GRADUAÇÃO EM CIÊNCIAS CARTOGRÁFICAS - AC: AQUISIÇÃO, ANÁLISE E REPRESENTAÇÃO DE INFORMAÇÕES ESPACIAIS	0	0	0
		SUBTOTAL	17	0	17
RIO CLARO	IB	CIÊNCIAS BIOLÓGICAS			
		BIOLOGIA CELULAR E MOLECULAR	7	0	7
		BIOLOGIA VEGETAL	10	10	20
		MICROBIOLOGIA APLICADA	4	6	10
		ZOOLOGIA	19	12	31
		CIÊNCIAS DA MOTRICIDADE			
	MOTRICIDADE HUMANA	21	0	21	
	SUBTOTAL	61	28	89	
	IGCE	GEOGRAFIA - ÁREA CONC. ORGANIZAÇÃO DO ESPAÇO	6	9	15
		GEOGRAFIA - ÁREA - CONC. ANÁLISE DA INFORMAÇÃO ESPACIAL	3	3	6
		GEOCIÊNCIAS - ÁREA CONC. GEOLOGIA REGIONAL	17	8	25
GEOCIÊNCIAS - ÁREA CONC. GEOCIÊNCIAS E MEIO AMBIENTE		13	7	20	
EDUCAÇÃO MATEMÁTICA - ÁREA CONC. ENSINO E APRENDIZAGEM		20	4	24	
MATEMÁTICA E SEUS FUNDAMENTOS FILOSÓFICO-CIENTÍFICOS		2	1	3	
FUNDAMENTOS DA MATEMÁTICA	0	0	0		
SUBTOTAL	61	32	93		
C. EST. AMB.	CEA	CONSERVAÇÃO E MANEJO DE RECURSOS - ÁREA DE CONCENTRAÇÃO - GESTÃO INTEGRADA DE RECURSOS	5	0	5
		SUBTOTAL	5	0	5
S.J. DO RIO PRETO	IBILCE	LETRAS			
		LITERATURA BRASILEIRA	8	2	10
		TEORIA DA LITERATURA	7	8	15
		CIÊNCIAS BIOLÓGICAS			
		GENÉTICA	6	5	11
		CIÊNCIAS MATEMÁTICAS			
		ENGENHARIA E CIÊNCIA DOS ALIMENTOS	0	0	0
		MATEMÁTICA	4	0	4
		MATEMÁTICA APLICADA	11	0	11
		FÍSICA			
BIOFÍSICA MOLECULAR	11	0	11		
SUBTOTAL	47	15	62		
S.J. CAMPOS	FO	CURSO DE PÓS-GRADUAÇÃO EM ODONTOLOGIA:			
		ÁREA DE ODONTOLOGIA RESTAURADORA	5	4	9
		ÁREA DE PRÓTESE BUCO-MAXILO-FACIAL	7	0	7
		ÁREA DE PRÓTESE PARCIAL FIXA	5	2	7
		ÁREA DE RADIOLOGIA ODONTOLÓGICA	5	3	8
		ÁREA DE BIOPATOLOGIA BUCAL	0	0	0
SUBTOTAL	22	9	31		
SÃO PAULO	IA	PÓS-GRADUAÇÃO EM ARTES			
		ARTES VISUAIS	9	0	9
		MÚSICA	5	0	5
	SUBTOTAL	14	0	14	
	IFT	FÍSICA			
FÍSICA TEÓRICA	20	5	25		
SUBTOTAL	20	5	25		
TOTAL			855	352	1.207

Tabela 2.04 – Distribuição dos Alunos Formados na Pós-Graduação, Mestrado e Doutorado, por Unidade, Programa e Área de Concentração – 2000.

CÂMPUS	U.U.	CURSO(S) E ÁREA(S) DE CONCENTRAÇÃO	TOTAL		TOTAL GERAL
			M	D	
ARAÇATUBA	FO	ODONTOLOGIA: CIRURGIA E TRAUMATOLOGIA BUCO-MAXILO-FACIAL	6	4	10
		ODONTOLOGIA: ODONTOPEDIATRIA	6	3	9
		ODONTOLOGIA: ODONTOLOGIA PREVENTIVA E SOCIAL	4	4	8
		ODONTOLOGIA: ESTOMATOLOGIA	0	0	0
		SUBTOTAL	16	11	27
ARARAQUARA	FCF	ALIMENTOS E NUTRIÇÃO - ÁREAS DE: - CIÊNCIA DOS ALIMENTOS E NUTRIÇÃO	10	0	10
		CIÊNCIAS FARMACÉUTICAS			
		ÁREA DE PESQUISA E DESENVOLVIMENTO DE FÁRMACOS E MEDICAMENTOS	4	0	4
		ANÁLISES CLÍNICAS			
		ÁREA DE ANÁLISES CLÍNICAS	7	0	7
	SUBTOTAL	21	0	21	
ARARAQUARA	FCL	LETRAS - LINGÜÍSTICA E LÍNGUA PORTUGUESA	5	6	11
		LETRAS - ESTUDOS LITERÁRIOS	13	1	14
		SOCIOLOGIA-SOCIOLOGIA	21	11	32
		EDUCAÇÃO - EDUCAÇÃO ESCOLAR	28	1	29
		ECONOMIA - HISTÓRIA ECONÔMICA	2	0	2
	SUBTOTAL	69	19	88	
ARARAQUARA	FO	PÓS-GRADUAÇÃO EM ODONTOLOGIA			
		ÁREA DE ODONTOPEDIATRIA	7	5	12
		ÁREA DE DENTÍSTICA RESTAURADORA	8	7	15
		ÁREA DE ENDODONTIA	5	2	7
		ÁREA DE PERIODONTIA	11	3	14
		ÁREA DE ORTODONTIA	2	4	6
		ÁREA DE PRÓTESE	6	0	6
	SUBTOTAL	39	21	60	
ARARAQUARA	IQ	QUÍMICA - QUÍMICA	18	19	37
		BIOTECNOLOGIA - BIOT	11	0	11
		SUBTOTAL	29	19	48
ASSIS	FCL	HISTÓRIA			
		HISTÓRIA E SOCIEDADE	21	10	31
		LETRAS			
		FILOGIA E LINGÜÍSTICA PORTUGUESA	0	0	0
		TEORIA LITERÁRIA E LITERATURA COMPARADA			0
		LITERATURAS DE LÍNGUA PORTUGUESA	16	16	32
		PSICOLOGIA			
PSICOLOGIA E SOCIEDADE	0	0	0		
	SUBTOTAL	37	26	63	
BAURU	FAAC	COMUNICAÇÕES E POÉTICAS VISUAIS - POÉTICAS VISUAIS	0	0	11
		COMUNICAÇÕES E POÉTICAS VISUAIS - CULTURA DE MASSA	0	0	0
		DESENHO INDUSTRIAL - PROJETO DO PRODUTO	0	0	0
		DESENHO INDUSTRIAL - PROGRAMAÇÃO VISUAL	0	0	0
		PROJETO, ARTE E SOCIEDADE - PLANEJAMENTO URBANO E REGIONAL: ASSENTAMENTOS HUMANOS	0	0	0
		SUBTOTAL	0	0	11
		FC	ENSINO DE CIÊNCIAS	16	0
	SUBTOTAL	16	0	16	
BAURU	FE	ENGENHARIA ÁREA DE CONC. ENGENHARIA INDUSTRIAL	5	0	5
		SUBTOTAL	5	0	5
BOTUCATU	FCA	AGRICULTURA	11	11	22
		ENERGIA NA AGRICULTURA	30	22	52
		HORTICULTURA	16	8	24
		IRRIGAÇÃO E DRENAGEM	6	8	14
		PROTEÇÃO DE PLANTAS	7	4	11
		SUBTOTAL	70	53	123
	FM	GINECOLOGIA	17	1	18
		OBSTETRÍCIA	0	0	0
		ANESTESIOLOGIA EXPERIMENTAL/ANESTESIOLOGIA	5	2	7
		PEDIATRIA	6	2	8
DOENÇAS TROPICAIS					
MEDICINA TROPICAL/BIOLOGIA TROPICAL	1	4	5		
PATOLOGIA	9	4	13		
CIRURGIA					
BASES GERAIS DA CIRURGIA E CIRURGIA EXPERIMENTAL	9	3	12		

continuação

CÂMPUS	U.U.	CURSO(S) E ÁREA(S) DE CONCENTRAÇÃO	TOTAL		TOTAL GERAL
			M	D	
BOTUCATU	FM	FISIOPATOLOGIA EM CLÍNICA MÉDICA			
		METABOLISMO E NUTRIÇÃO	0	0	0
		CARDIOLOGIA	5	6	11
		NEFROLOGIA	0	0	0
		SAÚDE PÚBLICA	0	0	0
		SUBTOTAL	52	22	74
	FMVZ	PÓS-GRADUAÇÃO EM MEDICINA VETERINÁRIA			
		ÁREA DE CLÍNICA VETERINÁRIA	36	10	46
		ÁREA DE CIRURGIA VETERINÁRIA	0	0	0
		ÁREA DE REPRODUÇÃO ANIMAL	0	0	0
		ÁREA DE VIGILÂNCIA SANITÁRIA	0	0	0
		PÓS-GRADUAÇÃO EM ZOOTECNIA			
		SUBTOTAL	52	19	71
	IB	CIÊNCIAS BIOLÓGICAS:			
		BIOLOGIA ESTRUTURAL	5	0	5
BOTÂNICA		7	4	11	
FARMACOLOGIA		9	0	9	
GENÉTICA		10	15	25	
ZOOLOGIA		15	10	25	
	SUBTOTAL	46	29	75	
FRANCA	FHDSS	SERVIÇO SOCIAL	17	1	18
		HISTÓRIA	32	0	32
		DIREITO	10	0	10
		SUBTOTAL	59	1	60
GUARATINGUETÁ	FE	ENGENHARIA MECÂNICA			
		TRANSMISSÃO E CONVERSÃO DE ENERGIA	10	3	13
		PROJETOS E MATERIAIS	0	0	0
		FÍSICA APLICADA	5	0	5
	SUBTOTAL	15	3	18	
ILHA SOLTEIRA	FE	CURSO DE PÓS-GRADUAÇÃO EM ENGENHARIA ELÉTRICA/ AUTOMAÇÃO	16	0	16
		ENGENHARIA MECÂNICA - CIÊNCIAS TÉRMICAS	5	0	5
		ENGENHARIA MECÂNICA - MATERIAIS E PROCESSOS DE FABRICAÇÃO	0	0	0
		ENGENHARIA MECÂNICA - MECÂNICA DOS SÓLIDOS	0	0	0
		CURSO DE PÓS-GRADUAÇÃO EM ZOOTECNIA - SISTEMAS DE PRODUÇÃO ANIMAL	6	0	6
		CURSO DE PÓS-GRADUAÇÃO EM AGRONOMIA - SISTEMAS DE PRODUÇÃO	12	0	12
		CIÊNCIA DOS MATERIAIS - FÍSICA DA MATÉRIA CONDENSADA	0	0	0
		ENGENHARIA CIVIL - ESTRUTURAS	0	0	0
		ENGENHARIA CIVIL - ENGENHARIA DE RECURSOS HÍDRICOS	0	0	0
		SUBTOTAL	39	0	39
JABOTICABAL	FCAVJ	AGRONOMIA			
		PRODUÇÃO VEGETAL	26	17	43
		GENÉTICA E MELHORAMENTO DE PLANTAS	8	2	10
		ENTOMOLOGIA AGRÍCOLA	8	0	8
		PRODUÇÃO E TECNOLOGIA DE SEMENTES	3	1	4
		USO E MANEJO DO SOLO E DA ÁGUA	5	0	5
		ZOOTECNIA			
		PRODUÇÃO ANIMAL	14	23	37
		MELHORAMENTO GENÉTICO ANIMAL	12	0	12
		MEDICINA VETERINÁRIA			
		PATOLOGIA ANIMAL	22	0	22
		MEDICINA VETERINÁRIA PREVENTIVA	0	0	0
		CIRURGIA VETERINÁRIA	17	0	17
		CLÍNICA MÉDICA VETERINÁRIA	0	0	0
		REPRODUÇÃO ANIMAL	0	0	0
		MICROBIOLOGIA			
		MICROBIOLOGIA	18	0	18
		SUBTOTAL	133	43	176
C. AQUÍCULT.	CAUNESP	AQUÍCULTURA:			
		AQUÍCULTURA EM ÁGUAS CONTINENTAIS	7	2	9
		BIOLOGIA DE ORGANISMOS AQUÁTICOS	0	0	0
		SUBTOTAL	7	2	9

continuação

CÂMPUS	U.U.	CURSO(S) E ÁREA(S) DE CONCENTRAÇÃO	TOTAL		TOTAL GERAL
			M	D	
MARILIA	FFCMa	EDUCAÇÃO: "ENSINO NA EDUCAÇÃO BRASILEIRA"	53	20	73
		FILOSOFIA: "CIÊNCIA COGNITIVA E FILOSOFIA DA MENTE"	9	0	9
		CIÊNCIAS SOCIAIS - CIÊNCIAS SOCIAIS	0	0	0
		CIÊNCIA DA INFORMAÇÃO - INFORMAÇÃO, TECNOLOGIA E CONHECIM.	0	0	0
		SUBTOTAL	62	20	82
PRUDENTE	FCT	PÓS-GRADUAÇÃO EM GEOGRAFIA - AC: DESENVOLVIMENTO REGIONAL E PLANEJAMENTO AMBIENTAL	23	3	26
		PÓS-GRADUAÇÃO EM CIÊNCIAS CARTOGRÁFICAS - AC: AQUISIÇÃO, ANÁLISE E REPRESENTAÇÃO DE INFORMAÇÕES ESPACIAIS	8	0	8
		SUBTOTAL	31	3	34
RIO CLARO	IB	CIÊNCIAS BIOLÓGICAS			
		BIOLOGIA CELULAR E MOLECULAR	6	2	8
		BIOLOGIA VEGETAL	6	5	11
		MICROBIOLOGIA APLICADA	10	9	19
		ZOOLOGIA	9	10	19
		CIÊNCIAS DA MOTRICIDADE			
	MOTRICIDADE HUMANA	18	0	18	
	SUBTOTAL	49	26	75	
	IGCE	GEOGRAFIA - ÁREA CONC. ORGANIZAÇÃO DO ESPAÇO	10	10	20
		GEOGRAFIA - ÁREA - CONC. ANÁLISE DA INFORMAÇÃO ESPACIAL	0	0	0
		GEOCIÊNCIAS - ÁREA CONC. GEOLOGIA REGIONAL	6	12	18
GEOCIÊNCIAS - ÁREA CONC. GEOCIÊNCIAS E MEIO AMBIENTE		9	20	29	
EDUCAÇÃO MATEMÁTICA - ÁREA CONC. ENSINO E APRENDIZAGEM MATEMÁTICA E SEUS FUNDAMENTOS FILOSÓFICO-CIENTÍFICOS FUNDAMENTOS DA MATEMÁTICA		7	3	10	
SUBTOTAL	32	45	77		
C. EST.AMB.	CEA	CONSERVAÇÃO E MANEJO DE RECURSOS - ÁREA DE CONCENTRAÇÃO - GESTÃO INTEGRADA DE RECURSOS	0	0	0
		SUBTOTAL	0	0	0
S.J. DO RIO PRETO	IBILCE	LETRAS			
		LITERATURA BRASILEIRA	8	5	13
		TEORIA DA LITERATURA	0	0	0
		ESTUDOS LINGÜÍSTICOS - LINGÜÍSTICA APLICADA	0	0	0
		ESTUDOS LINGÜÍSTICOS - ANÁLISE LINGÜÍSTICA	0	0	0
		CIÊNCIAS BIOLÓGICAS			
		GENÉTICA	13	6	19
		CIÊNCIAS MATEMÁTICAS			
		ENGENHARIA E CIÊNCIA DOS ALIMENTOS	2	0	2
		MATEMÁTICA	5	0	5
		MATEMÁTICA APLICADA	5	0	5
		FÍSICA			
		BIOFÍSICA MOLECULAR	4	2	6
SUBTOTAL	37	13	50		
S.J.CAMPOS	FO	CURSO DE PÓS-GRADUAÇÃO EM ODONTOLOGIA:			
		ÁREA DE ODONTOLOGIA RESTAURADORA	0	0	0
		ÁREA DE PRÓTESE BUÇO-MAXILO-FACIAL	6	0	6
		ÁREA DE PRÓTESE PARCIAL FIXA	7	0	7
		ÁREA DE RADIOLOGIA ODONTOLÓGICA	5	0	5
		ÁREA DE BIOPATOLOGIA BUCAL	3	2	5
SUBTOTAL	21	2	23		
SÃO PAULO	IA	PÓS-GRADUAÇÃO EM ARTES			
		ARTES VISUAIS	13	0	13
		MÚSICA	0	0	0
	SUBTOTAL	13	0	13	
	IFT	FÍSICA			
FÍSICA TEÓRICA	10	11	21		
SUBTOTAL	10	11	21		
TOTAL			960	388	1.348

Tabela 2.04 – Distribuição dos Alunos Formados na Pós-Graduação, Mestrado e Doutorado, por Unidade, Programa e Área de Concentração – 2001.

CÂMPUS	U.U.	CURSO(S) E ÁREA(S) DE CONCENTRAÇÃO	TOTAL		TOTAL GERAL	
			M	D		
ARAÇATUBA	FO	ODONTOLOGIA: CIRURGIA E TRAUMATOLOGIA BUCO-MAXILO-FACIAL	6	10	16	
		ODONTOLOGIA: ODONTOPEDIATRIA	0	1	1	
		ODONTOLOGIA: ODONTOLOGIA PREVENTIVA E SOCIAL	2	0	2	
		ODONTOLOGIA: ESTOMATOLOGIA	0	0	0	
		SUBTOTAL	8	11	19	
ARARAQUARA	FCF	ALIMENTOS E NUTRIÇÃO - ÁREAS DE: - CIÊNCIA DOS ALIMENTOS E NUTRIÇÃO - CIÊNCIAS NUTRICIONAIS CIÊNCIAS FARMACÊUTICAS	10	0	10	
		ÁREA DE PESQUISA E DESENVOLVIMENTO DE FÁRMACOS E MEDICAMENTOS ANÁLISES CLÍNICAS ÁREA DE ANÁLISES CLÍNICAS	7	0	7	
		SUBTOTAL	29	0	29	
		FCL	LETRAS - LINGÜÍSTICA E LÍNGUA PORTUGUESA	31	10	41
			LETRAS - ESTUDOS LITERÁRIOS	25	6	31
	SOCIOLOGIA-SOCIOLOGIA EDUCAÇÃO - EDUCAÇÃO ESCOLAR ECONOMIA - HISTÓRIA ECONÔMICA		16	13	29	
	SUBTOTAL	112	37	149		
	FO	PÓS-GRADUAÇÃO EM ODONTOLOGIA ÁREA DE ODONTOPEDIATRIA ÁREA DE DENTÍSTICA RESTAURADORA	1	2	3	
		ÁREA DE ENDODONTIA	5	5	10	
		ÁREA DE PERIODONTIA	1	4	5	
ÁREA DE ORTODONTIA		0	8	8		
ÁREA DE PRÓTESE		1	6	7		
SUBTOTAL		10	28	38		
IQ		QUÍMICA - QUÍMICA	29	31	60	
	BIOTECNOLOGIA - BIOT	13	5	18		
	SUBTOTAL	42	36	78		
ASSIS	FCL	HISTÓRIA HISTÓRIA E SOCIEDADE LETRAS	10	10	20	
		FILOGIA E LINGÜÍSTICA PORTUGUESA	23	16	39	
		TEORIA LITERÁRIA E LITERATURA COMPARADA LITERATURAS DE LÍNGUA PORTUGUESA	0	0	0	
		PSICOLOGIA PSICOLOGIA E SOCIEDADE	0	0	0	
		SUBTOTAL	43	26	69	
	FAAC	COMUNICAÇÕES E POÉTICAS VISUAIS - POÉTICAS VISUAIS COMUNICAÇÕES E POÉTICAS VISUAIS - CULTURA DE MASSA	0	0	0	
		DESENHO INDUSTRIAL - PROJETO DO PRODUTO DESENHO INDUSTRIAL - PROGRAMAÇÃO VISUAL PROJETO, ARTE E SOCIEDADE - PLANEJAMENTO URBANO E REGIONAL: ASSENTAMENTOS HUMANOS	0	0	0	
SUBTOTAL	0	0	0			
FC	ENSINO DE CIÊNCIAS	20	0	20		
	SUBTOTAL	20	0	20		
FE	ENGENHARIA ÁREA DE CONC.ENGENHARIA INDUSTRIAL	12	0	12		
	SUBTOTAL	12	0	12		
BAURU	FCA	AGRICULTURA	9	10	19	
		ENERGIA NA AGRICULTURA	19	28	47	
		HORTICULTURA	3	8	11	
		IRRIGAÇÃO E DRENAGEM	10	4	14	
		PROTEÇÃO DE PLANTAS	10	11	21	
	SUBTOTAL	51	61	112		
	FM	BOTUCATU	GINECOLOGIA	13	1	14
OBSTETRÍCIA			0	0	0	
ANESTESIOLOGIA EXPERIMENTAL/ANESTESIOLOGIA			6	4	10	
FM		PEDIATRIA	10	2	12	
		DOENÇAS TROPICAIS MEDICINA TROPICAL/BIOLOGIA TROPICAL	6	4	10	
		PATOLOGIA	12	5	17	
		CIRURGIA BASES GERAIS DA CIRURGIA E CIRURGIA EXPERIMENTAL	10	5	15	

continuação

CÂMPUS	U.U.	CURSO(S) E ÁREA(S) DE CONCENTRAÇÃO	TOTAL		TOTAL GERAL
			M	D	
BOTUCATU	FM	FISIOPATOLOGIA EM CLÍNICA MÉDICA			
		METABOLISMO E NUTRIÇÃO	7	10	17
		CARDIOLOGIA	0	0	0
		NEFROLOGIA	0	0	0
		SAÚDE PÚBLICA	14	0	14
		SUBTOTAL	78	31	109
	FMVZ	PÓS-GRADUAÇÃO EM MEDICINA VETERINÁRIA			
		ÁREA DE CLÍNICA VETERINÁRIA	25	10	35
		ÁREA DE CIRURGIA VETERINÁRIA	0	0	0
		ÁREA DE REPRODUÇÃO ANIMAL	0	0	0
		ÁREA DE VIGILÂNCIA SANITÁRIA	0	0	0
		PÓS-GRADUAÇÃO EM ZOOTECNIA	0	0	0
		ÁREA DE NUTRIÇÃO E PRODUÇÃO ANIMAL	5	13	18
		SUBTOTAL	30	23	53
	IB	CIÊNCIAS BIOLÓGICAS:			
BIOLOGIA ESTRUTURAL		0	0	0	
BOTÂNICA		5	5	10	
FARMACOLOGIA		9	0	9	
GENÉTICA		16	8	24	
	ZOOLOGIA	11	8	19	
	SUBTOTAL	41	21	62	
FRANCA	FHDSS	SERVIÇO SOCIAL	27	11	38
		HISTÓRIA	20	0	20
		DIREITO	43	0	43
	SUBTOTAL	90	11	101	
GUARATINGUETÁ	FE	ENGENHARIA MECÂNICA			
		TRANSMISSÃO E CONVERSÃO DE ENERGIA	12	11	23
		PROJETOS E MATERIAIS	0	0	0
		FÍSICA APLICADA	10	0	10
	SUBTOTAL	22	11	33	
ILHA SOLTEIRA	FE	CURSO DE PÓS-GRADUAÇÃO EM ENGENHARIA ELÉTRICA/ AUTOMAÇÃO	19	0	19
		ENGENHARIA MECÂNICA - CIÊNCIAS TÉRMICAS	4	0	4
		ENGENHARIA MECÂNICA - MATERIAIS E PROCESSOS DE FABRICAÇÃO	11	0	11
		ENGENHARIA MECÂNICA - MECÂNICA DOS SÓLIDOS	0	0	0
		CURSO DE PÓS-GRADUAÇÃO EM ZOOTECNIA - SISTEMAS DE PRODUÇÃO ANIMAL	0	0	0
		CURSO DE PÓS-GRADUAÇÃO EM AGRONOMIA - SISTEMAS DE PRODUÇÃO	21	0	21
		CIÊNCIA DOS MATERIAIS - FÍSICA DA MATÉRIA CONDENSADA	0	0	0
		ENGENHARIA CIVIL - ESTRUTURAS	8	0	8
		ENGENHARIA CIVIL - ENGENHARIA DE RECURSOS HÍDRICOS	0	0	0
			SUBTOTAL	63	0
JABOTICABAL	FCAVJ	AGRONOMIA			
		PRODUÇÃO VEGETAL	17	18	35
		GENÉTICA E MELHORAMENTO DE PLANTAS	9	5	14
		ENTOMOLOGIA AGRÍCOLA	6	5	11
		PRODUÇÃO E TECNOLOGIA DE SEMENTES	6	2	8
		USO E MANEJO DO SOLO E DA ÁGUA	6	0	6
		ZOOTECNIA			
		PRODUÇÃO ANIMAL	14	32	46
		MELHORAMENTO GENÉTICO ANIMAL	0	0	0
		MEDICINA VETERINÁRIA			
		PATOLOGIA ANIMAL	36	3	39
		MEDICINA VETERINÁRIA PREVENTIVA	0	0	0
		CIRURGIA VETERINÁRIA	22	2	24
		CLÍNICA MÉDICA VETERINÁRIA	0	0	0
		REPRODUÇÃO ANIMAL	0	0	0
		MICROBIOLOGIA			
		MICROBIOLOGIA	6	0	6
	SUBTOTAL	122	67	189	
C. AQUÍCULT.	CAUNESP	AQUÍCULTURA:			
		AQUÍCULTURA	11	9	20
		BIOLOGIA DE ORGANISMOS AQUÁTICOS	0	0	0
	SUBTOTAL	11	9	20	

continuação

CÂMPUS	U.U.	CURSO(S) E ÁREA(S) DE CONCENTRAÇÃO	TOTAL		TOTAL GERAL
			M	D	
MARÍLIA	FFCma	EDUCAÇÃO: "ENSINO NA EDUCAÇÃO BRASILEIRA"	43	31	74
		FILOSOFIA: "CIÊNCIA COGNITIVA E FILOSOFIA DA MENTE"	8	0	8
		CIÊNCIAS SOCIAIS - CIÊNCIAS SOCIAIS	6	0	6
		CIÊNCIA DA INFORMAÇÃO - INFORMAÇÃO, TECNOLOGIA E CONHECIM.	9	0	9
		SUBTOTAL	66	31	97
PPRUDENTE	FCT	PÓS-GRADUAÇÃO EM GEOGRAFIA - AC: DESENVOLVIMENTO REGIONAL E PLANEJAMENTO AMBIENTAL	36	3	39
		PÓS-GRADUAÇÃO EM CIÊNCIAS CARTOGRÁFICAS - AC: AQUISIÇÃO, ANÁLISE E REPRESENTAÇÃO DE INFORMAÇÕES ESPACIAIS	12	0	12
		SUBTOTAL	48	3	51
RIO CLARO	IB	CIÊNCIAS BIOLÓGICAS			
		BIOLOGIA CELULAR E MOLECULAR	6	3	9
		BIOLOGIA VEGETAL	8	12	20
		MICROBIOLOGIA APLICADA	14	9	23
		ZOOLOGIA	7	15	22
		CIÊNCIAS DA MOTRICIDADE			
	MOTRICIDADE HUMANA	19	0	19	
	SUBTOTAL	54	39	93	
	IGCE	GEOGRAFIA - ÁREA CONC. ORGANIZAÇÃO DO ESPAÇO	11	8	19
		GEOGRAFIA - ÁREA - CONC. ANÁLISE DA INFORMAÇÃO ESPACIAL	0	0	0
GEOCIÊNCIAS - ÁREA CONC. GEOLOGIA REGIONAL		15	6	21	
GEOCIÊNCIAS - ÁREA CONC. GEOCIÊNCIAS E MEIO AMBIENTE		20	17	37	
EDUCAÇÃO MATEMÁTICA - ÁREA CONC. ENSINO E APRENDIZAGEM		8	5	13	
MATEMÁTICA E SEUS FUNDAMENTOS FILOSÓFICO-CIENTÍFICOS					
FUNDAMENTOS DA MATEMÁTICA	0	0	0		
SUBTOTAL	54	36	90		
C. EST.AMB.	CEA	CONSERVAÇÃO E MANEJO DE RECURSOS - ÁREA DE CONCENTRAÇÃO - GESTÃO INTEGRADA DE RECURSOS	0	0	0
		SUBTOTAL	0	0	0
S.J. DO RIO PRETO	IBILCE	LETRAS			
		LITERATURA BRASILEIRA	19	10	29
		TEORIA DA LITERATURA	0	0	0
		ESTUDOS LINGÜÍSTICOS - LINGÜÍSTICA APLICADA	11	0	11
		ESTUDOS LINGÜÍSTICOS - ANÁLISE LINGÜÍSTICA	0	0	0
		CIÊNCIAS BIOLÓGICAS			
		GENÉTICA	6	4	10
		CIÊNCIAS MATEMÁTICAS			
		ENGENHARIA E CIÊNCIA DOS ALIMENTOS	8	0	8
		MATEMÁTICA	4	0	4
MATEMÁTICA APLICADA	5	0	5		
FÍSICA					
BIOFÍSICA MOLECULAR	6	4	10		
SUBTOTAL	59	18	77		
S.J.CAMPOS	FO	CURSO DE PÓS-GRADUAÇÃO EM ODONTOLOGIA:			
		ÁREA DE ODONTOLOGIA RESTAURADORA	12	12	24
		ÁREA DE PRÓTESE BUÇO-MAXILO-FACIAL	0	0	0
		ÁREA DE PRÓTESE PARCIAL FIXA	4	0	4
		ÁREA DE RADIOLOGIA ODONTOLÓGICA	5	0	5
		ÁREA DE BIOPATOLOGIA BUCAL	8	3	11
SUBTOTAL	29	15	44		
SÃO PAULO	IA	PÓS-GRADUAÇÃO EM ARTES			
		ARTES VISUAIS	16	0	16
		MÚSICA	0	0	0
	SUBTOTAL	16	0	16	
IFT	FÍSICA				
	FÍSICA TEÓRICA	4	7	11	
SUBTOTAL	4	7	11		
TOTAL			1.114	521	1.635

Tabela 2.04 – Distribuição dos Alunos Formados na Pós-Graduação, Mestrado e Doutorado, por Unidade, Programa e Área de Concentração – 2002.

CÂMPUS	U.U.	CURSO(S) E ÁREA(S) DE CONCENTRAÇÃO	TOTAL		TOTAL GERAL		
			M	D			
ARACATUBA	FO	ODONTOLOGIA: CIRURGIA E TRAUMATOLOGIA BUCO-MAXILO-FACIAL	2	3	5		
		ODONTOLOGIA: ODONTOPEDIATRIA	3	2	5		
		ODONTOLOGIA: ODONTOLOGIA PREVENTIVA E SOCIAL	7	4	11		
		ODONTOLOGIA: ESTOMATOLOGIA	0	1	1		
		ODONTOLOGIA: IMPLANTODONTIA	0	3	3		
		ODONTOLOGIA: PERIODONTIA	1	0	1		
		ODONTOLOGIA: PRÓTESE DENTÁRIA	2	0	2		
		SUBTOTAL	15	13	28		
ARARAQUARA	FCF	ALIMENTOS E NUTRIÇÃO - ÁREAS DE:	3	0	3		
		- CIÊNCIA DOS ALIMENTOS E NUTRIÇÃO	6	0	6		
		- CIÊNCIAS NUTRICIONAIS					
		CIÊNCIAS FARMACÉUTICAS					
		ÁREA DE PESQUISA E DESENVOLVIMENTO DE FÁRMACOS E MEDICAMENTOS	0	0	0		
		ANÁLISES CLÍNICAS	10	0	10		
		ÁREA DE ANÁLISES CLÍNICAS	17	2	19		
		SUBTOTAL	36	2	38		
ARARAQUARA	FCL	LETRAS - LINGÜÍSTICA E LÍNGUA PORTUGUESA	29	20	49		
		LETRAS - ESTUDOS LITERÁRIOS	18	6	24		
		SOCIOLOGIA-SOCIOLOGIA	14	11	25		
		EDUCAÇÃO - EDUCAÇÃO ESCOLAR	9	8	17		
		ECONOMIA - HISTÓRIA ECONÔMICA	10	0	10		
				SUBTOTAL	80	45	125
		ARARAQUARA	FO	PÓS-GRADUAÇÃO EM ODONTOLOGIA			
ÁREA DE ODONTOPEDIATRIA	5			5	10		
ÁREA DE DENTÍSTICA RESTAURADORA	9			3	12		
ÁREA DE ENDODONTIA	8			0	8		
ÁREA DE PERIODONTIA	11			2	13		
ÁREA DE ORTODONTIA	5			1	6		
ÁREA DE PRÓTESE	2			0	2		
		SUBTOTAL	40	11	51		
ARARAQUARA	IQ	QUÍMICA - QUÍMICA	29	18	47		
		BIOTECNOLOGIA - BIOTECNOLOGIA	13	5	18		
		SUBTOTAL	42	23	65		
ASSIS	FCL	HISTÓRIA					
		HISTÓRIA E SOCIEDADE	19	8	27		
		LETRAS					
		FILOLOGIA E LINGÜÍSTICA PORTUGUESA	14	9	23		
		TEORIA LITERÁRIA E LITERATURA COMPARADA	15	3	18		
		LITERATURAS DE LÍNGUA PORTUGUESA	1	2	3		
		PSICOLOGIA					
PSICOLOGIA E SOCIEDADE	26	0	26				
		SUBTOTAL	75	22	97		
BAURU	FAAC	COMUNICAÇÕES E POÉTICAS VISUAIS - POÉTICAS VISUAIS	0	0	0		
		COMUNICAÇÃO MIDÁTICA	26	0	26		
		DESENHO INDUSTRIAL - PROJETO DO PRODUTO	0	0	0		
		DESENHO INDUSTRIAL - PROGRAMAÇÃO VISUAL	0	0	0		
		PROJETO, ARTE E SOCIEDADE - PLANEJAMENTO URBANO E REGIONAL: ASSENTAMENTOS HUMANOS	0	0	0		
				SUBTOTAL	26	0	26
		BAURU	FC	ENSINO DE CIÊNCIAS	19	0	19
SUBTOTAL	19			0	19		
BAURU	FE	ENGENHARIA ÁREA DE CONC. ENGENHARIA INDUSTRIAL	12	0	12		
		SUBTOTAL	12	0	12		
BOTUCATU	FCA	AGRICULTURA	10	10	20		
		ENERGIA NA AGRICULTURA	31	29	60		
		HORTICULTURA	7	7	14		
		IRRIGAÇÃO E DRENAGEM	7	5	12		
		PROTEÇÃO DE PLANTAS	12	11	23		
				SUBTOTAL	67	62	129
		BOTUCATU	FM	GINECOLOGIA E OBSTETRÍCIA	11	9	20
ANESTESIOLOGIA							
MODELOS CLÍNICOS E EXPERIMENTAIS EM TERAPIA ANTÁLGICA	1			1	2		
QUALIDADE E SEGURANÇA EM ANESTESIOLOGIA	3			1	4		
RISCO E PROTEÇÃO DE ÓRGÃOS E SISTEMAS EM ANEST. E CIRURGIA	6			2	8		
PEDIATRIA	11			2	13		
DOENÇAS TROPICAIS							
BIOLOGIA TROPICAL	3	2	5				

continuação

CÂMPUS	U.U.	CURSO(S) E ÁREA(S) DE CONCENTRAÇÃO	TOTAL		TOTAL GERAL
			M	D	
BOTUCATU	FM	DOENÇAS TROPICAL	1	1	2
		MEDICINA TROPICAL	2	0	2
		PATOLOGIA	3	9	12
		CIRURGIA			
		BASES GERAIS DA CIRURGIA E CIRURGIA EXPERIMENTAL	18	8	26
		FISIOPATOLOGIA EM CLÍNICA MÉDICA			
		METABOLISMO E NUTRIÇÃO	12	3	15
		CARDIOLOGIA	2	1	3
		NEFROLOGIA	3	0	3
	SAÚDE PÚBLICA	16	0	16	
	SUBTOTAL	92	39	131	
	FMVZ	PÓS-GRADUAÇÃO EM MEDICINA VETERINÁRIA			
		ÁREA DE CLÍNICA VETERINÁRIA	7	5	12
ÁREA DE CIRURGIA VETERINÁRIA		8	2	10	
ÁREA DE REPRODUÇÃO ANIMAL		11	5	16	
ÁREA DE VIGILÂNCIA SANITÁRIA		10	1	11	
PÓS-GRADUAÇÃO EM ZOOTECNIA					
ÁREA DE NUTRIÇÃO E PRODUÇÃO ANIMAL	21	2	23		
SUBTOTAL	57	15	72		
IB	CIÊNCIAS BIOLÓGICAS:				
	BIOLOGIA ESTRUTURAL	0	0	0	
	BOTÂNICA	10	3	13	
	FARMACOLOGIA	11	0	11	
	GENÉTICA	10	10	20	
	ZOOLOGIA	8	17	25	
SUBTOTAL	39	30	69		
FRANCA	FHDSS	SERVIÇO SOCIAL	16	7	23
		HISTÓRIA	16	0	16
		DIREITO	21	0	21
SUBTOTAL	53	7	60		
GUARATINGUETÁ	FE	ENGENHARIA MECÂNICA			
		TRANSMISSÃO E CONVERSÃO DE ENERGIA	4	2	6
		PROJETOS E MATERIAIS	17	7	24
		FÍSICA APLICADA	4	0	4
SUBTOTAL	25	9	34		
ILHA SOLTEIRA	FE	CURSO DE PÓS-GRADUAÇÃO EM ENGENHARIA ELÉTRICA/AUTOMAÇÃO	19	0	19
		ENGENHARIA MECÂNICA - CIÊNCIAS TÉRMICAS	1	0	1
		ENGENHARIA MECÂNICA - MATERIAIS E PROCESSOS DE FABRICAÇÃO	4	0	4
		ENGENHARIA MECÂNICA - MECÂNICA DOS SÓLIDOS	4	0	4
		CURSO PÓS-GRADUAÇÃO EM ZOOTECNIA - SIST. DE PRODUÇÃO ANIMAL	0	0	0
		CURSO DE PÓS-GRADUAÇÃO EM AGRONOMIA - SISTEMAS DE PRODUÇÃO	18	0	18
		CIÊNCIA DOS MATERIAIS - FÍSICA DA MATÉRIA CONDENSADA	3	0	3
		ENGENHARIA CIVIL - ESTRUTURAS	6	0	6
		ENGENHARIA CIVIL - ENGENHARIA DE RECURSOS HÍDRICOS	11	0	11
SUBTOTAL	66	0	66		
JABOTICABAL	FCAVJ	AGRONOMIA			
		PRODUÇÃO VEGETAL	27	23	50
		GENÉTICA E MELHORAMENTO DE PLANTAS	13	8	21
		ENTOMOLOGIA AGRÍCOLA	11	6	17
		PRODUÇÃO E TECNOLOGIA DE SEMENTES	3	1	4
		USO E MANEJO DO SOLO E DA ÁGUA	2	0	2
		FERTILIDADE DO SOLO E QUALIDADE AMBIENTAL	4	0	4
		ZOOTECNIA			
		PRODUÇÃO ANIMAL	8	8	16
		NUTRIÇÃO E ALIMENTAÇÃO ANIMAL	4	8	12
		MELHORAMENTO GENÉTICO ANIMAL	6	4	10
		BIOQUÍMICA E FISIOLOGIA ANIMAL	4	6	10
		MEDICINA VETERINÁRIA			
		PATOLOGIA ANIMAL	4	1	5
		MEDICINA VETERINÁRIA PREVENTIVA	10	5	15
		CIRURGIA VETERINÁRIA	12	7	19
		CLÍNICA MÉDICA VETERINÁRIA	12	3	15
		REPRODUÇÃO ANIMAL	12	1	13
		MICROBIOLOGIA			
MICROBIOLOGIA	15	5	20		
SUBTOTAL	147	86	233		

continuação

CÂMPUS	U.U.	CURSO(S) E ÁREA(S) DE CONCENTRAÇÃO	TOTAL		TOTAL GERAL
			M	D	
C. AQUICULT.	CAUNESP	AQUICULTURA:			
		AQUICULTURA	11	5	16
		BIOLOGIA DE ORGANISMOS AQUÁTICOS	0	0	0
		SUBTOTAL	11	5	16
MARÍLIA	FFCMa	EDUCAÇÃO: "ENSINO NA EDUCAÇÃO BRASILEIRA"	18	17	35
		EDUCAÇÃO: "POLÍTICAS PÚBLICAS E ADM. DA EDUCAÇÃO BRASILEIRA"	19	20	39
		FILOSOFIA: "CIÊNCIA COGNITIVA E FILOSOFIA DA MENTE"	7	0	7
		FILOSOFIA: "EPISTEMOLOGIA E LÓGICA"	1	0	1
		CIÊNCIAS SOCIAIS - CIÊNCIAS SOCIAIS	10	0	10
		CIÊNCIA DA INFORMAÇÃO - INFORMAÇÃO, TECNOLOGIA E CONHECIM.	10	0	10
SUBTOTAL	65	37	102		
P. PRUDENTE	FCT	PÓS-GRADUAÇÃO EM GEOGRAFIA - AC: DESENVOLVIMENTO REGIONAL E PLANEJAMENTO AMBIENTAL	15	10	25
		PÓS-GRADUAÇÃO EM CIÊNCIAS CARTOGRÁFICAS - AC: AQUISIÇÃO, ANÁLISE E REPRESENTAÇÃO DE INFORMAÇÕES ESPACIAIS	12	0	12
		SUBTOTAL	27	10	37
		RIO CLARO	IB	CIÊNCIAS BIOLÓGICAS	
BIOLOGIA CELULAR E MOLECULAR	8			4	12
BIOLOGIA VEGETAL	13			11	24
MICROBIOLOGIA APLICADA	9			7	16
ZOOLOGIA	7			16	23
CIÊNCIAS DA MOTRICIDADE					
MOTRICIDADE HUMANA	33		0	33	
SUBTOTAL	70		38	108	
IGCE	GEOGRAFIA - ÁREA CONC. ORGANIZAÇÃO DO ESPAÇO		13	7	20
	GEOGRAFIA - ÁREA - CONC. ANÁLISE DA INFORMAÇÃO ESPACIAL		4	0	4
	GEOCIÊNCIAS - ÁREA CONC. GEOLOGIA REGIONAL	7	15	22	
	GEOCIÊNCIAS - ÁREA CONC. GEOCIÊNCIAS E MEIO AMBIENTE	11	11	22	
	EDUCAÇÃO MATEMÁTICA - ÁREA CONC. ENSINO E APRENDIZAGEM MATEMÁTICA E SEUS FUNDAMENTOS FILOSÓFICO-CIENTÍFICOS			0	
FUNDAMENTOS DA MATEMÁTICA	11	4	15		
FÍSICA - FÍSICA APLICADA	13	0	13		
SUBTOTAL	59	37	96		
C. EST. AMB.	CEA	CONSERVAÇÃO E MANEJO DE RECURSOS - ÁREA DE CONCENTRAÇÃO - GESTÃO INTEGRADA DE RECURSOS	0	0	0
		SUBTOTAL	0	0	0
S. J. DO RIO PRETO	IBILCE	LETRAS			
		LITERATURA BRASILEIRA	5	3	8
		TEORIA DA LITERATURA	30	7	37
		ESTUDOS LINGÜÍSTICOS - LINGÜÍSTICA APLICADA	6	0	6
		ESTUDOS LINGÜÍSTICOS - ANÁLISE LINGÜÍSTICA	9	0	9
		CIÊNCIAS BIOLÓGICAS			
		GENÉTICA	10	2	12
		CIÊNCIAS MATEMÁTICAS			
		ENGENHARIA E CIÊNCIA DOS ALIMENTOS	6	0	6
		ENGENHARIA DE ALIMENTOS	4	0	4
		MATEMÁTICA	5	0	5
MATEMÁTICA APLICADA	11	0	11		
FÍSICA					
BIOFÍSICA MOLECULAR	6	2	8		
SUBTOTAL	92	14	102		
S. J. CAMPOS	FO	CURSO DE PÓS-GRADUAÇÃO EM ODONTOLOGIA:			
		ÁREA DE ODONTOLOGIA RESTAURADORA	1	5	6
		ÁREA DE RADIOLOGIA ODONTOLÓGICA	0	4	0
		ÁREA DE PRÓTESE	6	7	13
		ÁREA DE RADIOLOGIA ODONTOLÓGICA			0
		ÁREA DE BIOPATOLOGIA BUCAL	9	7	16
SUBTOTAL	16	23	35		
SÃO PAULO	IA	PÓS-GRADUAÇÃO EM ARTES			
		ARTES VISUAIS	4	0	4
		MÚSICA	4	0	4
	SUBTOTAL	8	0	8	
	IFT	FÍSICA			
FÍSICA TEÓRICA	12	12	24		
SUBTOTAL	12	12	24		
TOTAL			1.251	540	1.791

Tabela 2.04 – Distribuição dos Alunos Formados na Pós-Graduação, Mestrado e Doutorado, por Unidade, Programa e Área de Concentração – 2003.

CÂMPUS	U.U.	CURSO(S) E ÁREA(S) DE CONCENTRAÇÃO	TOTAL		TOTAL GERAL		
			M	D			
ARAÇATUBA	FO	ODONTOLOGIA: CIRURGIA E TRAUMATOLOGIA BUCO-MAXILO-FACIAL	4	2	6		
		ODONTOLOGIA: ODONTOPEDIATRIA	3	8	11		
		ODONTOLOGIA: ODONTOLOGIA PREVENTIVA E SOCIAL	0	8	8		
		ODONTOLOGIA: ESTOMATOLOGIA	6	2	8		
		ODONTOLOGIA: IMPLANTODONTIA	5	1	6		
		ODONTOLOGIA: ORTODONTIA	8	0	8		
		ODONTOLOGIA: PERIODONTIA	7	0	7		
		ODONTOLOGIA: PRÓTESE DENTÁRIA	4	0	4		
		SUBTOTAL	37	21	58		
ARARAQUARA	FCF	ALIMENTOS E NUTRIÇÃO - ÁREAS DE:					
		- CIÊNCIA DOS ALIMENTOS E NUTRIÇÃO	11	0	11		
		- CIÊNCIAS NUTRICIONAIS	11	0	11		
		CIÊNCIAS FARMACÊUTICAS					
		ÁREA DE PESQUISA E DESENVOLVIMENTO DE FÁRMACOS E MEDICAMENTOS	12	1	13		
		ANÁLISES CLÍNICAS					
		ÁREA DE ANÁLISES CLÍNICAS	18	1	19		
		SUBTOTAL	52	2	54		
ARARAQUARA	FCL	LETRAS - LINGÜÍSTICA E LÍNGUA PORTUGUESA	24	23	47		
		LETRAS - ESTUDOS LITERÁRIOS	43	12	55		
		SOCIOLOGIA-SOCIOLOGIA	15	17	32		
		EDUCAÇÃO - EDUCAÇÃO ESCOLAR	31	6	37		
		ECONOMIA - HISTÓRIA ECONÔMICA	6	0	6		
		SUBTOTAL	119	58	177		
		ARARAQUARA	FO	PÓS-GRADUAÇÃO EM ODONTOLOGIA			
				ÁREA DE ODONTOPEDIATRIA	1	3	4
ÁREA DE DENTÍSTICA RESTAURADORA	0			7	7		
ÁREA DE ENDODONTIA	0			5	5		
ÁREA DE PERIODONTIA	2			5	7		
ÁREA DE ORTODONTIA	0			6	6		
ÁREA DE REABILITAÇÃO ORAL	17			2	19		
SUBTOTAL	20			28	48		
ARARAQUARA	IQ	QUÍMICA - QUÍMICA	4	6	10		
		BIOTECNOLOGIA - BIOTECNOLOGIA	1	4	5		
		SUBTOTAL	5	10	15		
ASSIS	FCL	HISTÓRIA					
		HISTÓRIA E SOCIEDADE	13	13	26		
		LETRAS					
		FILOGIA E LINGÜÍSTICA PORTUGUESA	8	10	18		
		TEORIA LITERÁRIA E LITERATURA COMPARADA	11	6	17		
		LITERATURAS DE LÍNGUA PORTUGUESA	7	3	10		
		PSICOLOGIA					
		PSICOLOGIA E SOCIEDADE	26	0	26		
SUBTOTAL	65	32	97				
BAURU	FAAC	COMUNICAÇÕES E POÉTICAS VISUAIS - POÉTICAS VISUAIS	0	3	3		
		COMUNICAÇÃO MUDIÁTICA	13	0	13		
		DESENHO INDUSTRIAL - PROJETO DO PRODUTO	15	0	15		
		DESENHO INDUSTRIAL - PROGRAMAÇÃO VISUAL	0	0	0		
		PROJETO, ARTE E SOCIEDADE - PLANEJAMENTO URBANO E REGIONAL: ASSENTAMENTOS HUMANOS	0	0	0		
		SUBTOTAL	28	3	31		
		BAURU	FC	ENSINO DE CIÊNCIAS	33	0	33
				SUBTOTAL	33	0	33
BAURU	FE	ENGENHARIA ÁREA DE CONC.ENGENHARIA INDUSTRIAL	14	0	14		
		SUBTOTAL	14	0	14		
BOTUCATU	FCA	AGRICULTURA	7	15	22		
		ENERGIA NA AGRICULTURA	24	33	57		
		HORTICULTURA	7	12	19		
		IRRIGAÇÃO E DRENAGEM	8	14	22		
		PROTEÇÃO DE PLANTAS	16	11	27		
		SUBTOTAL	62	85	147		
		BOTUCATU	FM	GINECOLOGIA E OBSTETRÍCIA	6	9	15
				ANESTESIOLOGIA			
MODELOS CLÍNICOS E EXPERIMENTAIS EM TERAPIA ANTÁLGICA	0			0	0		
QUALIDADE E SEGURANÇA EM ANESTESIOLOGIA	7			6	13		
RISCO E PROTEÇÃO DE ÓRGÃOS E SISTEMAS EM ANEST. E CIRURGIA	0			0	0		
PEDIATRIA	9			4	13		

continuação

CÂMPUS	U.U.	CURSO(S) E ÁREA(S) DE CONCENTRAÇÃO	TOTAL		TOTAL GERAL	
			M	D		
BOTUCATU	FM	DOENÇAS TROPICAIS	0	0	0	
		BIOLOGIA TROPICAL	9	8	17	
		DOENÇAS TROPICAIS	0	0	0	
		MEDICINA TROPICAL	6	7	13	
		PATOLOGIA				
		CIRURGIA				
		BASES GERAIS DA CIRURGIA E CIRURGIA EXPERIMENTAL	11	7	18	
		FISIOPATOLOGIA EM CLÍNICA MÉDICA				
		METABOLISMO E NUTRIÇÃO	8	5	13	
		CARDIOLOGIA	0	0	0	
		BIOTECNOLOGIA MÉDICA	6	0	6	
		SAÚDE PÚBLICA	7	0	7	
		SUBTOTAL	69	46	115	
		FMVZ	PÓS-GRADUAÇÃO EM MEDICINA VETERINÁRIA			
	ÁREA DE CLÍNICA VETERINÁRIA		52	14	66	
	ÁREA DE CIRURGIA VETERINÁRIA		0	0	0	
	ÁREA DE REPRODUÇÃO ANIMAL		0	0	0	
	ÁREA DE VIGILÂNCIA SANITÁRIA		0	0	0	
	PÓS-GRADUAÇÃO EM ZOOTECNIA		17	13	30	
	SUBTOTAL	69	27	96		
	IB	CIÊNCIAS BIOLÓGICAS:				
		BIOLOGIA ESTRUTURAL	0	0	0	
		BOTÂNICA	3	5	8	
		FARMACOLOGIA	7	0	7	
		GENÉTICA	21	10	31	
		ZOOLOGIA	19	10	29	
	SUBTOTAL	50	25	75		
	FRANCA	FHDSS	SERVIÇO SOCIAL	19	6	25
			HISTÓRIA	16	0	16
DIREITO			33	3	36	
SUBTOTAL		68	9	77		
GUARATINGUETÁ	FE	ENGENHARIA MECÂNICA	6	7	13	
		TRANSMISSÃO E CONVERSÃO DE ENERGIA	11	4	15	
		PROJETOS E MATERIAIS	4	0	4	
		FÍSICA APLICADA	21	11	32	
ILHA SOLTEIRA	FE	CURSO DE PÓS-GRADUAÇÃO EM ENGENHARIA ELÉTRICA/ AUTOMAÇÃO	18	5	23	
		ENGENHARIA MECÂNICA - CIÊNCIAS TÉRMICAS	5	0	5	
		ENGENHARIA MECÂNICA - MATERIAIS E PROCESSOS DE FABRICAÇÃO	2	0	2	
		ENGENHARIA MECÂNICA - MECÂNICA DOS SÓLIDOS	3	0	3	
		CURSO DE PÓS-GRADUAÇÃO EM ZOOTECNIA - SIST. DE PRODUÇÃO ANIMAL	16	0	16	
		CURSO DE PÓS-GRADUAÇÃO EM AGRONOMIA - SISTEMAS DE PRODUÇÃO	24	0	24	
		CIÊNCIA DOS MATERIAIS - FÍSICA DA MATÉRIA CONDENSADA	10	0	10	
		ENGENHARIA CIVIL - ESTRUTURAS	4	0	4	
		ENGENHARIA CIVIL - ENGENHARIA DE RECURSOS HÍDRICOS	7	0	7	
SUBTOTAL	89	5	94			
JABOTICABAL		AGRONOMIA				
		PRODUÇÃO VEGETAL	24	24	48	
		GENÉTICA E MELHORAMENTO DE PLANTAS	14	17	31	
		ENTOMOLOGIA AGRÍCOLA	11	2	13	
		PRODUÇÃO E TECNOLOGIA DE SEMENTES	7	6	13	
		USO E MANEJO DO SOLO E DA ÁGUA	13	0	13	
		FERTILIDADE DO SOLO E QUALIDADE AMBIENTAL	0	0	0	
		ZOOTECNIA				
		PRODUÇÃO ANIMAL	13	21	34	
		NUTRIÇÃO E ALIMENTAÇÃO ANIMAL	0	0	0	
	FCAVJ	MELHORAMENTO GENÉTICO ANIMAL	8	0	8	
		BIOQUÍMICA E FISIOLOGIA ANIMAL	0	0	0	
		MEDICINA VETERINÁRIA				
		PATOLOGIA ANIMAL	8	8	16	
	MEDICINA VETERINÁRIA PREVENTIVA	9	9	18		
	CIRURGIA VETERINÁRIA	21	11	32		
	CLÍNICA MÉDICA VETERINÁRIA	12	7	19		
	REPRODUÇÃO ANIMAL	10	6	16		
	MICROBIOLOGIA					
	MICROBIOLOGIA	21	1	22		
SUBTOTAL	171	112	283			

continuação

CÂMPUS	U.U.	CURSO(S) E ÁREA(S) DE CONCENTRAÇÃO	TOTAL		TOTAL GERAL
			M	D	
C.AQUICULT.	CAUNESP	AQUICULTURA:			
		AQUICULTURA	19	8	27
		BIOLOGIA DE ORGANISMOS AQUÁTICOS	0	0	0
		SUBTOTAL	19	8	27
MARÍLIA	FFCMa	EDUCAÇÃO: "ENSINO NA EDUCAÇÃO BRASILEIRA"	34	21	55
		EDUCAÇÃO: "POLÍTICAS PÚBLICAS E ADM.DA EDUCAÇÃO BRASILEIRA"	0	0	0
		FILOSOFIA: "CIÊNCIA COGNITIVA E FILOSOFIA DA MENTE"	11	2	13
		FILOSOFIA: "EPISTEMOLOGIA E LÓGICA"	0	0	0
		CIÊNCIAS SOCIAIS - CIÊNCIAS SOCIAIS	18	0	18
		CIÊNCIA DA INFORMAÇÃO - INFORMAÇÃO, TECNOLOGIA E CONHECIM.	6	0	6
SUBTOTAL	69	23	92		
P. PRUDENTE	FCT	PÓS-GRADUAÇÃO EM GEOGRAFIA - AC: DESENVOLVIMENTO REGIONAL E PLANEJAMENTO AMBIENTAL	23	11	34
		PÓS-GRADUAÇÃO EM CIÊNCIAS CARTOGRÁFICAS - AC: AQUISIÇÃO, ANÁLISE E REPRESENTAÇÃO DE INFORMAÇÕES ESPACIAIS	8	0	8
		EDUCAÇÃO - FORMAÇÃO CONTINUADA DE PROFESSORES	6	0	6
		SUBTOTAL	37	11	48
RIO CLARO	IB	CIÊNCIAS BIOLÓGICAS			
		BIOLOGIA CELULAR E MOLECULAR	10	5	15
		BIOLOGIA VEGETAL	8	13	21
		MICROBIOLOGIA APLICADA	12	6	18
		ZOOLOGIA	15	12	27
	CIÊNCIAS DA MOTRICIDADE				
	MOTRICIDADE HUMANA	39	0	39	
	SUBTOTAL	84	36	120	
	IGCE	GEOGRAFIA - ÁREA CONC. ORGANIZAÇÃO DO ESPAÇO	9	4	13
		GEOGRAFIA - ÁREA - CONC. ANÁLISE DA INFORMAÇÃO ESPACIAL	3	3	6
GEOCIÊNCIAS - ÁREA CONC. GEOLOGIA REGIONAL		12	15	27	
GEOCIÊNCIAS - ÁREA CONC. GEOCIÊNCIAS E MEIO AMBIENTE		10	11	21	
EDUCAÇÃO MATEMÁTICA - ÁREA CONC. ENSINO E APRENDIZAGEM MATEMÁTICA E SEUS FUNDAMENTOS FILOSÓFICO-CIENTÍFICOS					
FUNDAMENTOS DA MATEMÁTICA	11	12	23		
FÍSICA - FÍSICA APLICADA	10	0	10		
SUBTOTAL	55	45	100		
C. EST.AMB.	CEA	CONSERVAÇÃO E MANEJO DE RECURSOS - ÁREA DE CONCENTRAÇÃO - GESTÃO INTEGRADA DE RECURSOS	7	0	7
		SUBTOTAL	7	0	7
S.J. DO RIO PRETO	IBILCE	LETRAS			
		LITERATURA BRASILEIRA	2	6	8
		TEORIA DA LITERATURA	14	7	21
		ESTUDOS LINGÜÍSTICOS - LINGÜÍSTICA APLICADA	7	0	7
		ESTUDOS LINGÜÍSTICOS - ANÁLISE LINGÜÍSTICA	6	0	6
		CIÊNCIAS BIOLÓGICAS			
		GENÉTICA	5	7	12
		BIOLOGIA ANIMAL	6	0	6
		CIÊNCIAS MATEMÁTICAS			
		ENGENHARIA E CIÊNCIA DOS ALIMENTOS	9	0	9
		ENGENHARIA DE ALIMENTOS	7	0	7
		MATEMÁTICA	7	0	7
		MATEMÁTICA APLICADA	11	0	11
FÍSICA					
BIOFÍSICA MOLECULAR	4	11	15		
SUBTOTAL	78	31	109		
S.J.CAMPOS	FO	CURSO DE PÓS-GRADUAÇÃO EM ODONTOLOGIA:			
		ÁREA DE ODONTOLOGIA RESTAURADORA	13	3	16
		ÁREA DE RADIOLOGIA ODONTOLÓGICA	5	1	6
		ÁREA DE PRÓTESE	4	2	6
		ÁREA DE BIOPATOLOGIA BUCAL	3	2	5
SUBTOTAL	25	8	33		
SÃO PAULO	IA	PÓS-GRADUAÇÃO EM ARTES			
		ARTES VISUAIS	17	0	17
		MÚSICA	13	0	13
	SUBTOTAL	30	0	30	
	IFT	FÍSICA			
		FÍSICA TEÓRICA	8	5	13
SUBTOTAL	8	5	13		
TOTAL			1.384	641	2.025

Tabela 2.04 – Distribuição dos Alunos Formados na Pós-Graduação, Mestrado e Doutorado, por Unidade, Programa e Área de Concentração – 2004.

CÂMPUS	U.U.	CURSO(S) E ÁREA(S) DE CONCENTRAÇÃO	TOTAL		TOTAL GERAL		
			M	D			
ARAÇATUBA	FO	ODONTOLOGIA: CIRURGIA E TRAUMATOLOGIA BUCO-MAXILO-FACIAL	4	8	12		
		ODONTOLOGIA: ODONTOPEDIATRIA	5	1	6		
		ODONTOLOGIA: ODONTOLOGIA PREVENTIVA E SOCIAL	3	0	3		
		ODONTOLOGIA: ESTOMATOLOGIA	3	0	3		
		ODONTOLOGIA: IMPLANTODONTIA	2	1	3		
		ODONTOLOGIA: ORTODONTIA	5	0	5		
		ODONTOLOGIA: PERIODONTIA	4	0	4		
		ODONTOLOGIA: PRÓTESE DENTÁRIA	4	0	4		
		SUBTOTAL	30	10	40		
ARARAQUARA	FCF	ALIMENTOS E NUTRIÇÃO - ÁREAS DE:					
		- CIÊNCIA DOS ALIMENTOS E NUTRIÇÃO	10	0	10		
		- CIÊNCIAS NUTRICIONAIS	9	0	9		
		CIÊNCIAS FARMACÉUTICAS					
		ÁREA DE PESQUISA E DESENVOLVIMENTO DE FÁRMACOS E MEDICAMENTOS	12	1	13		
		ANÁLISES CLÍNICAS					
		ÁREA DE ANÁLISES CLÍNICAS	14	7	21		
		SUBTOTAL	45	8	53		
ARARAQUARA	FCL	LETRAS - LINGÜÍSTICA E LÍNGUA PORTUGUESA	16	19	35		
		LETRAS - ESTUDOS LITERÁRIOS	27	7	34		
		SOCIOLOGIA-SOCIOLOGIA	4	7	11		
		EDUCAÇÃO - EDUCAÇÃO ESCOLAR	20	10	30		
		ECONOMIA - HISTÓRIA ECONÔMICA	10	0	10		
				SUBTOTAL	77	43	120
ARARAQUARA	FO	PÓS-GRADUAÇÃO EM ODONTOLOGIA					
		ÁREA DE ODONTOPEDIATRIA	1	1	2		
		ÁREA DE DENTÍSTICA RESTAURADORA	16	8	24		
		ÁREA DE ENDODONTIA	10	5	15		
		ÁREA DE PERIODONTIA	10	7	17		
		ÁREA DE ORTODONTIA	6	3	9		
		ÁREA DE REABILITAÇÃO ORAL	4	3	7		
		SUBTOTAL	47	27	74		
ARARAQUARA	IQ	QUÍMICA - QUÍMICA	14	9	23		
		BIOTECNOLOGIA - BIOTECNOLOGIA	4	9	13		
			SUBTOTAL	18	18	36	
ASSIS	FCL	HISTÓRIA					
		HISTÓRIA E SOCIEDADE	7	16	23		
		LETRAS					
		FILOGIA E LINGÜÍSTICA PORTUGUESA	5	8	13		
		TEORIA LITERÁRIA E LITERATURA COMPARADA	6	7	13		
		LITERATURAS DE LÍNGUA PORTUGUESA	3	1	4		
		LITERATURA E VIDA SOCIAL	2	1	3		
PSICOLOGIA							
PSICOLOGIA E SOCIEDADE	10	0	10				
		SUBTOTAL	33	33	66		
BAURUR	FAAC	COMUNICAÇÕES E POÉTICAS VISUAIS - POÉTICAS VISUAIS	1	0	1		
		COMUNICAÇÃO MUDIÁTICA	50	0	50		
		DESENHO INDUSTRIAL - PROJETO DO PRODUTO	20	0	20		
		DESENHO INDUSTRIAL - PROGRAMAÇÃO VISUAL	0	0	0		
		PROJETO, ARTE E SOCIEDADE - PLANEJAMENTO URBANO E REGIONAL: ASSENTAMENTOS HUMANOS	0	0	0		
				SUBTOTAL	71	0	71
				SUBTOTAL	26	0	26
BAURUR	FE	ENGENHARIA ÁREA DE CONC. ENGENHARIA INDUSTRIAL	20	0	20		
			SUBTOTAL	20	0	20	
BOTUCATU	FCA	AGRICULTURA	5	6	11		
		ENERGIA NA AGRICULTURA	8	9	17		
		HORTICULTURA	1	3	4		
		IRRIGAÇÃO E DRENAGEM	1	2	3		
		PROTEÇÃO DE PLANTAS	2	1	3		
				SUBTOTAL	17	21	38
BOTUCATU	FM	GINECOLOGIA E OBSTETRÍCIA	16	10	26		
		ANESTESIOLOGIA					
		QUALIDADE E SEGURANÇA EM ANESTESIOLOGIA	8	3	11		
		RISCO E PROTEÇÃO DE ÓRGÃOS E SISTEMAS EM ANEST. E CIRURGIA	0	0	0		
		PEDIATRIA	5	4	9		

continuação

CÂMPUS	U.U.	CURSO(S) E ÁREA(S) DE CONCENTRAÇÃO	TOTAL		TOTAL GERAL
			M	D	
BOTUCATU	FM	DOENÇAS TROPICAIS	6	4	10
		DOENÇAS TROPICAIS	0	0	0
		MEDICINA TROPICAL	7	2	9
		PATOLOGIA	10	7	17
		CIRURGIA	2	7	9
		BASES GERAIS DA CIRURGIA E CIRURGIA EXPERIMENTAL	6	0	6
		FISIOPATOLOGIA EM CLÍNICA MÉDICA	12	0	12
		METABOLISMO E NUTRIÇÃO	72	37	109
		SUBTOTAL			
	FMVZ	PÓS-GRADUAÇÃO EM MEDICINA VETERINÁRIA	9	13	22
		ÁREA DE CLÍNICA VETERINÁRIA	13	5	18
		ÁREA DE CIRURGIA VETERINÁRIA	10	9	19
		ÁREA DE REPRODUÇÃO ANIMAL	8	0	8
		ÁREA DE VIGILÂNCIA SANITÁRIA	22	14	36
		PÓS-GRADUAÇÃO EM ZOOTECNIA	62	41	103
	SUBTOTAL				
	IB	CIÊNCIAS BIOLÓGICAS:			
		BOTÂNICA	11	8	19
		FARMACOLOGIA	12	0	12
GENÉTICA		13	12	25	
ZOOLOGIA		17	11	28	
SUBTOTAL	53	31	84		
FRANCA	FHDSS	SERVIÇO SOCIAL	15	14	29
		HISTÓRIA	25	8	33
		DIREITO	23	2	25
SUBTOTAL	63	24	87		
GUARATINGUETÁ	FE	ENGENHARIA MECÂNICA	3	3	6
		TRANSMISSÃO E CONVERSÃO DE ENERGIA	12	7	19
		PROJETOS E MATERIAIS	1	0	1
		FÍSICA APLICADA	16	10	26
SUBTOTAL					
ILHA SOLTEIRA	FE	CURSO DE PÓS-GRADUAÇÃO EM ENGENHARIA ELÉTRICA/ AUTOMAÇÃO	22	5	27
		ENGENHARIA MECÂNICA	17	0	17
		ENGENHARIA MECÂNICA - MATERIAIS E PROCESSOS DE FABRICAÇÃO	6	0	6
		CURSO DE PÓS-GRADUAÇÃO EM ZOOTECNIA - SIST. DE PRODUÇÃO ANIMAL	0	0	0
		CURSO DE PÓS-GRADUAÇÃO EM AGRONOMIA	27	0	27
		ENGENHARIA CIVIL	10	0	10
SUBTOTAL	82	5	87		
JABOTICABAL	FCAVJ	AGRONOMIA			
		PRODUÇÃO VEGETAL	14	25	39
		GENÉTICA E MELHORAMENTO DE PLANTAS	7	6	13
		ENTOMOLOGIA AGRÍCOLA	12	2	14
		PRODUÇÃO E TECNOLOGIA DE SEMENTES	0	1	1
		USO E MANEJO DO SOLO E DA ÁGUA	13	0	13
		ZOOTECNIA			
		PRODUÇÃO ANIMAL	12	23	35
		MELHORAMENTO GENÉTICO ANIMAL	9	0	9
		MEDICINA VETERINÁRIA			
		PATOLOGIA ANIMAL	9	5	14
		MEDICINA VETERINÁRIA PREVENTIVA	10	2	12
		CIRURGIA VETERINÁRIA	20	19	39
		CLÍNICA MÉDICA VETERINÁRIA	7	2	9
		REPRODUÇÃO ANIMAL	9	4	13
		MICROBIOLOGIA			
		MICROBIOLOGIA	24	7	31
SUBTOTAL	146	96	242		
C. AQUICULT.	CAUNESP	AQUICULTURA:			
		AQUICULTURA	23	7	30
		SUBTOTAL	23	7	30
MARÍLIA	FFCMa	EDUCAÇÃO: "ENSINO NA EDUCAÇÃO BRASILEIRA"	26	7	33
		EDUCAÇÃO: "POLÍTICAS PÚBLICAS E ADM. DA EDUCAÇÃO BRASILEIRA"	0	0	0
		FILOSOFIA: "CIÊNCIA COGNITIVA E FILOSOFIA DA MENTE" - EPISTEM. LÓGICA	6	1	7
		CIÊNCIAS SOCIAIS - CIÊNCIAS SOCIAIS	12	0	12
		CIÊNCIA DA INFORMAÇÃO - INFORMAÇÃO, TECNOLOGIA E CONHECIM.	7	0	7
SUBTOTAL	51	8	59		

continuação

CÂMPUS	U.U.	CURSO(S) E ÁREA(S) DE CONCENTRAÇÃO	TOTAL		TOTAL GERAL
			M	D	
PPRUDENTE	FCT	PÓS-GRADUAÇÃO EM GEOGRAFIA - AC: DESENVOLVIMENTO REGIONAL E PLANEJAMENTO AMBIENTAL	16	14	30
		PÓS-GRADUAÇÃO EM CIÊNCIAS CARTOGRÁFICAS - AC: AQUISIÇÃO, ANÁLISE E REPRESENTAÇÃO DE INFORMAÇÕES ESPACIAIS	10	0	10
		EDUCAÇÃO - FORMAÇÃO CONTINUADA DE PROFESSORES	8	0	8
		SUBTOTAL	34	14	48
RIO CLARO	IB	CIÊNCIAS BIOLÓGICAS			
		BIOLOGIA CELULAR E MOLECULAR	5	2	7
		BIOLOGIA VEGETAL	6	13	19
		MICROBIOLOGIA APLICADA	8	2	10
		ZOOLOGIA	7	14	21
	IGCE	CIÊNCIAS DA MOTRICIDADE			
		BIODINÂMICA MOTRICIDADE HUMANA	20	3	23
		PEDAGOGIA MOTRICIDADE HUMANA	14	0	14
		SUBTOTAL	60	34	94
C. EST.AMB.	CEA	GEOGRAFIA - ÁREA CONC. ORGANIZAÇÃO DO ESPAÇO	25	3	28
		GEOGRAFIA - ÁREA - CONC. ANÁLISE DA INFORMAÇÃO ESPACIAL	5	1	6
		GEOCIÊNCIAS - ÁREA CONC. GEOLOGIA REGIONAL	8	6	14
		GEOCIÊNCIAS - ÁREA CONC. GEOCIÊNCIAS E MEIO AMBIENTE	14	4	18
		EDUCAÇÃO MATEMÁTICA - ÁREA CONC. ENSINO E APRENDIZAGEM MATEMÁTICA E SEUS FUNDAMENTOS FILOSÓFICO-CIENTÍFICOS			
		FUNDAMENTOS DA MATEMÁTICA	17	7	24
		FÍSICA - FÍSICA APLICADA	3	0	3
SUBTOTAL	72	21	93		
S.J. DO RIO PRETO	IBILCE	LETRAS			
		LITERATURA BRASILEIRA	1	4	5
		TEORIA DA LITERATURA	8	5	13
		ESTUDOS LINGÜÍSTICOS - LINGÜÍSTICA APLICADA	3	0	3
		ESTUDOS LINGÜÍSTICOS - ANÁLISE LINGÜÍSTICA	10	0	10
		CIÊNCIAS BIOLÓGICAS			
		GENÉTICA	10	7	17
		BIOLOGIA ANIMAL	7	0	7
		CIÊNCIAS MATEMÁTICAS			
		ENGENHARIA E CIÊNCIA DOS ALIMENTOS	10	0	10
		ENGENHARIA DE ALIMENTOS	4	0	4
		MATEMÁTICA	5	0	5
		MATEMÁTICA APLICADA	5	0	5
		FÍSICA			
		BIOFÍSICA MOLECULAR	7	0	7
SUBTOTAL	70	16	86		
S.J.CAMPOS	FO	CURSO DE PÓS-GRADUAÇÃO EM ODONTOLOGIA:			
		ÁREA DE ODONTOLOGIA RESTAURADORA	0	6	6
		ÁREA DE RADIOLOGIA ODONTOLÓGICA	6	2	8
		ÁREA DE PRÓTESE	0	0	0
		ÁREA DE BIOPATOLOGIA BUCAL	10	4	14
SUBTOTAL	16	12	28		
SÃO PAULO	IA	PÓS-GRADUAÇÃO EM ARTES			
		ARTES VISUAIS	0	0	0
		MÚSICA	19	0	19
	SUBTOTAL	19	0	19	
	IFT	FÍSICA			
FÍSICA TEÓRICA	11	6	17		
SUBTOTAL	11	6	17		
TOTAL			1.234	522	1.756

Tabela 2.04 – Distribuição dos Alunos Formados na Pós-Graduação, Mestrado e Doutorado, por Unidade, Programa e Área de Concentração – 2005.

CÂMPUS	U.U.	CURSO(S) E ÁREA(S) DE CONCENTRAÇÃO	TOTAL		TOTAL GERAL		
			M	D			
ARAÇATUBA	FO	ODONTOLOGIA: CIRURGIA E TRAUMATOLOGIA BUCO-MAXILO-FACIAL	4	3	7		
		ODONTOLOGIA: ODONTOPEDIATRIA	4	1	5		
		ODONTOLOGIA: ODONTOLOGIA PREVENTIVA E SOCIAL	6	1	7		
		ODONTOLOGIA: ESTOMATOLOGIA	4	1	5		
		ODONTOLOGIA: IMPLANTODONTIA	0	1	1		
		ODONTOLOGIA: ORTODONTIA	4	0	4		
		ODONTOLOGIA: PERIODONTIA	4	0	4		
		ODONTOLOGIA: PRÓTESE DENTÁRIA	11	0	11		
		MEDICINA VETERINÁRIA PREVENTIVA E PRODUÇÃO ANIMAL	1	0	1		
SUBTOTAL			38	7	45		
ARAQUARA	FCF	ALIMENTOS E NUTRIÇÃO - ÁREAS DE:					
		- CIÊNCIA DOS ALIMENTOS E NUTRIÇÃO	9	0	9		
		- CIÊNCIAS NUTRICIONAIS	8	0	8		
		CIÊNCIAS FARMACÊUTICAS					
		ÁREA DE PESQUISA E DESENVOLVIMENTO DE FÁRMACOS E MEDICAMENTOS	13	1	14		
		ANÁLISES CLÍNICAS					
		ÁREA DE ANÁLISES CLÍNICAS	15	12	27		
		SUBTOTAL			45	13	58
		ARAQUARA	FCL	LETRAS - LINGÜÍSTICA E LÍNGUA PORTUGUESA	13	11	24
LETRAS - ESTUDOS LITERÁRIOS	21			14	35		
SOCIOLOGIA-SOCIOLOGIA	24			15	39		
EDUCAÇÃO- EDUCAÇÃO ESCOLAR	17			19	36		
ECONOMIA - HISTÓRIA ECONÔMICA	8			0	8		
SUBTOTAL				83	59	142	
ARAQUARA	FO	PÓS-GRADUAÇÃO EM ODONTOLOGIA					
		ÁREA DE ODONTOPEDIATRIA	9	7	16		
		ÁREA DE DENTÍSTICA RESTAURADORA	7	7	14		
		ÁREA DE ENDODONTIA	0	2	2		
		ÁREA DE PERIODONTIA	1	9	10		
		ÁREA DE ORTODONTIA	0	3	3		
		ÁREA DE REABILITAÇÃO ORAL	13	10	23		
SUBTOTAL			30	38	68		
ARAQUARA	IQ	QUÍMICA - QUÍMICA	30	39	69		
		BIOTECNOLOGIA - BIOTECNOLOGIA	3	8	11		
		SUBTOTAL			33	47	80
ASSIS	FCL	HISTÓRIA					
		HISTÓRIA E SOCIEDADE	10	12	22		
		LETRAS					
		FILOGIA E LINGÜÍSTICA PORTUGUESA	8	5	13		
		LITERATURA E VIDA SOCIAL	11	10	21		
		PSICOLOGIA					
PSICOLOGIA E SOCIEDADE	28	0	28				
SUBTOTAL			57	27	84		
BAURU	FAAC	COMUNICAÇÃO MEDIÁTICA	41	0	41		
		DESENHO INDUSTRIAL - DESENHO DO PRODUTO	5	0	5		
	SUBTOTAL			46	0	46	
	FC	EDUCAÇÃO PARA A CIÊNCIA	23	1	24		
CIÊNCIAS E TECNOLOGIA DE MATERIAIS		4	0	4			
SUBTOTAL			27	1	28		
BAURU	FE	ENGENHARIA MECÂNICA: PROC. FABRIC. FENOM. TRANSP. PROJ. MECÂNICO	12	0	12		
		SUBTOTAL			12	0	12
BOTUCATU	FCA	AGRICULTURA	9	12	21		
		ENERGIA NA AGRICULTURA	27	28	55		
		HORTICULTURA	9	10	19		
		IRRIGAÇÃO E DRENAGEM	3	3	6		
		PROTEÇÃO DE PLANTAS	5	7	12		
		SUBTOTAL			53	60	113
BOTUCATU	FM	ANESTESIOLOGIA	8	7	15		
		BASES GERAIS DA CIRURGIA	18	7	25		
		FISIOPATOLOGIA EM CLÍNICA MÉDICA	11	13	24		
		DOENÇAS TROPICAIS	7	10	17		
		GINECOLOGIA, OBSTETRICIA E MASTOLOGIA	13	12	25		
		PEDIATRIA	7	5	12		

continuação

CÂMPUS	U.U.	CURSO(S) E ÁREA(S) DE CONCENTRAÇÃO	TOTAL		TOTAL GERAL
			M	D	
BOTUCATU	FM	PATOLOGIA	2	6	8
		PESQUISA E DESENVOLVIMENTO (BIOTECNOLOGIA MÉDICA)	5	0	5
		SAÚDE COLETIVA	11	0	11
		SUBTOTAL	82	60	142
	FMVZ	PÓS-GRADUAÇÃO EM MEDICINA VETERINÁRIA			
		ÁREA DE CLÍNICA VETERINÁRIA	18	8	26
		ÁREA DE CIRURGIA VETERINÁRIA	10	4	14
		ÁREA DE REPRODUÇÃO ANIMAL	11	7	18
		PÓS-GRADUAÇÃO EM ZOOTECNIA	19	16	35
		SAÚDE ANIMAL, SAÚDE PÚBLICA VETERIN. E SEGURANÇA ALIMENTAR	7	1	8
	SUBTOTAL	65	36	101	
	IB	CIÊNCIAS BIOLÓGICAS:			
		BOTÂNICA	6	5	11
		FARMACOLOGIA	12	0	12
		GENÉTICA	14	10	24
ZOOLOGIA		20	11	31	
SUBTOTAL	52	26	78		
FRANCA	FHDSS	SERVIÇO SOCIAL: TRABALHO E SOCIEDADE	15	8	23
		HISTÓRIA: HISTÓRIA E CULTURA	15	4	19
		DIREITO: DIREITO OBRIGACIONAL PÚBLICO E PRIVADO	30	1	31
		SUBTOTAL	60	13	73
GUARATINGUETÁ	FE	ENGENHARIA MECÂNICA			
		TRANSMISSÃO E CONVERSÃO DE ENERGIA	8	2	10
		PROJETOS E MATERIAIS	19	4	23
		FÍSICA APLICADA	5	0	5
		SUBTOTAL	32	6	38
ILHA SOLTEIRA	FE	AGRONOMIA	31	0	31
		CIÊNCIAS DOS MATERIAIS	15	0	15
		ENGENHARIA CIVIL	12	0	12
		ENGENHARIA ELÉTRICA	16	8	24
		ENGENHARIA MECÂNICA	21	0	21
		SUBTOTAL	95	8	103
JABOTICABAL	FCAVJ	AGRONOMIA			
		PRODUÇÃO VEGETAL	22	19	41
		GENÉTICA E MELHORAMENTO DE PLANTAS	9	4	13
		ENTOMOLOGIA AGRÍCOLA	10	2	12
		PRODUÇÃO E TECNOLOGIA DE SEMENTES	4	3	7
		CIÊNCIA DO SOLO	7	0	7
		ZOOTECNIA			
		ZOOTECNIA	15	30	45
		MELHORAMENTO GENÉTICO ANIMAL	10	0	10
		MEDICINA VETERINÁRIA			
		PATOLOGIA ANIMAL	7	8	15
		MEDICINA VETERINÁRIA PREVENTIVA	5	14	19
		CIRURGIA VETERINÁRIA	19	5	24
		CLÍNICA MÉDICA VETERINÁRIA	6	7	13
		REPRODUÇÃO ANIMAL	3	4	7
		MICROBIOLOGIA			
		MICROBIOLOGIA	14	1	15
SUBTOTAL	131	97	228		
CAUNESP	AQUICULTURA:	AQUICULTURA	15	13	28
		SUBTOTAL	15	13	28
MARIÍLIA	FFCMa	INFORMAÇÃO	11	0	11
		CIÊNCIAS SOCIAIS - CIÊNCIAS SOCIAIS	13	0	13
		EDUCAÇÃO	16	19	35
		FILOSOFIA	11	1	12
		RELAÇÕES INTERNACIONAIS	7	0	7
SUBTOTAL	58	20	78		
PPRUDENTE	FCT	PÓS-GRADUAÇÃO EM GEOGRAFIA: PRODUÇÃO DO ESPAÇO GEOGRÁFICO	15	13	28
		PÓS-GRADUAÇÃO EM CIÊNCIAS CARTOGRÁFICAS: AC. - AQUISIÇÃO			
		ANÁLISE E REPRESENTAÇÃO DE INFORMAÇÕES ESPACIAIS	8	1	9
		EDUCAÇÃO - FORMAÇÃO CONTINUADA DE PROFESSORES	11	0	11
		SUBTOTAL	34	14	48

continuação

CÂMPUS	U.U.	CURSO(S) E ÁREA(S) DE CONCENTRAÇÃO	TOTAL		TOTAL GERAL
			M	D	
RIO CLARO	IB	CIÊNCIAS BIOLÓGICAS			
		BIOLOGIA CELULAR E MOLECULAR	4	3	7
		BIOLOGIA VEGETAL	6	11	17
		MICROBIOLOGIA APLICADA	7	9	16
		ZOOLOGIA	13	8	21
		CIÊNCIAS DA MOTRICIDADE			
		BIODINÂMICA MOTRICIDADE HUMANA	16	4	20
		PEDAGOGIA MOTRICIDADE HUMANA	12	0	12
		EDUCAÇÃO	12	0	12
		SUBTOTAL	70	35	105
	IGCE	GEOGRAFIA - ÁREA CONC. ORGANIZAÇÃO DO ESPAÇO	15	18	33
		GEOGRAFIA - ÁREA - CONC. ANÁLISE DA INFORMAÇÃO ESPACIAL	2	2	4
		GEOCIÊNCIAS - ÁREA CONC.GEOLOGIA REGIONAL	9	10	19
		GEOCIÊNCIAS - ÁREA CONC.GEOCIÊNCIAS E MEIO AMBIENTE	9	6	15
		EDUCAÇÃO MATEMÁTICA - ÁREA CONC.ENSINO E APRENDIZAGEM			
MATEMÁTICA E SEUS FUNDAMENTOS FILOSÓFICO-CIENTIFICOS		10	9	19	
FUNDAMENTOS DA MATEMÁTICA				0	
FÍSICA - FÍSICA APLICADA	7	0	7		
SUBTOTAL	52	45	97		
S.J. DO RIO PRETO	IBILCE	LETRAS			
		LETRAS	10	14	24
		ESTUDOS LINGÜÍSTICOS - LINGÜÍSTICA APLICADA	9	0	9
		ESTUDOS LINGÜÍSTICOS - ANÁLISE LINGÜÍSTICA	13	0	13
		CIÊNCIAS BIOLÓGICAS			
		GENÉTICA	8	8	16
		BIOLOGIA ANIMAL	6	0	6
		CIÊNCIAS MATEMÁTICAS			
		CIÊNCIA E TECNOLOGIA DE ALIMENTOS	7	0	7
		ENGENHARIA DE ALIMENTOS	4	0	4
	MATEMÁTICA	11	0	11	
MATEMÁTICA APLICADA	13	0	13		
FÍSICA					
BIOFÍSICA MOLECULAR	8	6	14		
SUBTOTAL	89	28	117		
S.J.CAMPOS	FO	CURSO DE PÓS-GRADUAÇÃO EM ODONTOLOGIA:			
		ESPECIALIDADE EM ENDODONTIA	3	1	4
		ESPECIALIDADE EM DENTÍSTICA	13	5	18
		ÁREA DE RADIOLOGIA ODONTOLÓGICA	3	5	8
		ÁREA DE PRÓTESE DENTÁRIA	7	11	18
ÁREA DE BIOPATOLOGIA BUCAL	4	8	12		
SUBTOTAL	30	30	60		
SÃO PAULO	IA	MÚSICA:			
		MUSICOLOGIA/ETNOMUSICOLOGIA E INTERPRET./TEORIA E COMPOSIÇÃO	15	0	15
		ARTES: ARTES VISUAIS E ARTES CÊNICAS	18	0	18
	SUBTOTAL	33	0	33	
	IFT	FÍSICA			
FÍSICA TEÓRICA	15	4	19		
SUBTOTAL	15	4	19		
TOTAL		1.337	687	2.024	

Tabela 2.04 – Distribuição dos Alunos Formados na Pós-Graduação, Mestrado e Doutorado, por Unidade, Programa e Área de Concentração – 2006.

CÂMPUS	U.U.	CURSO(S) E ÁREA(S) DE CONCENTRAÇÃO	TOTAL		TOTAL GERAL		
			M	D			
ARAÇATUBA	FO	ODONTOLOGIA: CIRURGIA E TRAUMATOLOGIA BUCO-MAXILO-FACIAL	6	3	9		
		ODONTOLOGIA: ODONTOPEDIATRIA	6	4	10		
		ODONTOLOGIA: ODONTOLOGIA PREVENTIVA E SOCIAL	9	5	14		
		ODONTOLOGIA: ESTOMATOLOGIA	4	4	8		
		ODONTOLOGIA: IMPLANTODONTIA	1	0	1		
		ODONTOLOGIA: ORTODONTIA	4	0	4		
		ODONTOLOGIA: PERIODONTIA	0	0	0		
		ODONTOLOGIA: PRÓTESE DENTÁRIA	3	5	8		
		MEDICINA VETERINÁRIA PREVENTIVA E PRODUÇÃO ANIMAL	6	0	6		
		CLÍNICA INTEGRADA	3	0	3		
		CIÊNCIA ANIMAL: FISIOPATOLOGIA MÉDICA E CIRURGICA	3	0	3		
SUBTOTAL			45	21	66		
ARAQUAARA	FCF	ALIMENTOS E NUTRIÇÃO - ÁREAS DE:					
		- CIÊNCIA DOS ALIMENTOS E NUTRIÇÃO	13	0	13		
		- CIÊNCIAS NUTRICIONAIS	6	0	6		
		CIÊNCIAS FARMACÊUTICAS					
		ÁREA DE PESQUISA E DESENVOLVIMENTO DE FÁRMACOS E MEDICAMENTOS	11	0	11		
		ANÁLISES CLÍNICAS					
		ÁREA DE ANÁLISES CLÍNICAS	10	17	27		
		SUBTOTAL			40	17	57
		FCL	LETRAS - LINGÜÍSTICA E LÍNGUA PORTUGUESA	21	17	38	
			LETRAS - ESTUDOS LITERÁRIOS	19	8	27	
			SOCIOLOGIA-SOCIOLOGIA	14	22	36	
EDUCAÇÃO- EDUCAÇÃO ESCOLAR	27		14	41			
ECONOMIA - HISTÓRIA ECONÔMICA	16		0	16			
SUBTOTAL			97	61	158		
FO	PÓS-GRADUAÇÃO EM ODONTOLOGIA						
	ÁREA DE ODONTOPEDIATRIA	2	0	2			
	ÁREA DE DENTÍSTICA RESTAURADORA	4	2	6			
	ÁREA DE ENDODONTIA	6	2	8			
	ÁREA DE PERIODONTIA	9	2	11			
	ÁREA DE ORTODONTIA	4	9	13			
	ÁREA DE REABILITAÇÃO ORAL	0	7	7			
SUBTOTAL			25	22	47		
IQ	QUÍMICA - QUÍMICA	24	30	54			
	BIOTECNOLOGIA - BIOTECNOLOGIA	7	7	14			
	SUBTOTAL			31	37	68	
ASSIS	FCL	HISTÓRIA					
		HISTÓRIA E SOCIEDADE	15	10	25		
		LETRAS					
		FILOGIA E LINGÜÍSTICA PORTUGUESA	2	1	3		
		LITERATURA E VIDA SOCIAL	11	15	26		
		PSICOLOGIA					
PSICOLOGIA E SOCIEDADE	12	0	12				
SUBTOTAL			40	26	66		
BAURU	FAAC	COMUNICAÇÃO MEDIÁTICA	21	0	21		
		DESENHO INDUSTRIAL - DESENHO DO PRODUTO	17	0	17		
		SUBTOTAL			38	0	38
	FC	EDUCAÇÃO PARA A CIÊNCIA	13	8	21		
		CIÊNCIAS E TECNOLOGIA DE MATERIAIS	9	0	9		
		SUBTOTAL			22	8	30
FE	ENGENHARIA MECÂNICA: PROC. FABRIC. FENOM. TRANSP. PROJ. MECÂNICO	6	0	6			
SUBTOTAL			6	0	6		
BOTUCATU	FCA	AGRICULTURA	6	12	18		
		ENERGIA NA AGRICULTURA	23	20	43		
		HORTICULTURA	6	11	17		
		IRRIGAÇÃO E DRENAGEM	8	11	19		
		PROTEÇÃO DE PLANTAS	10	10	20		
	SUBTOTAL			53	64	117	
	FM	ANESTESIOLOGIA	6	2	8		
		BASES GERAIS DA CIRURGIA	7	13	20		
		FISIOPATOLOGIA EM CLÍNICA MÉDICA	6	8	14		
		DOENÇAS TROPICAIS	10	3	13		
GINECOLOGIA, OBSTETRICIA E MASTOLOGIA PEDIATRIA		13	8	21			
SUBTOTAL			14	4	18		

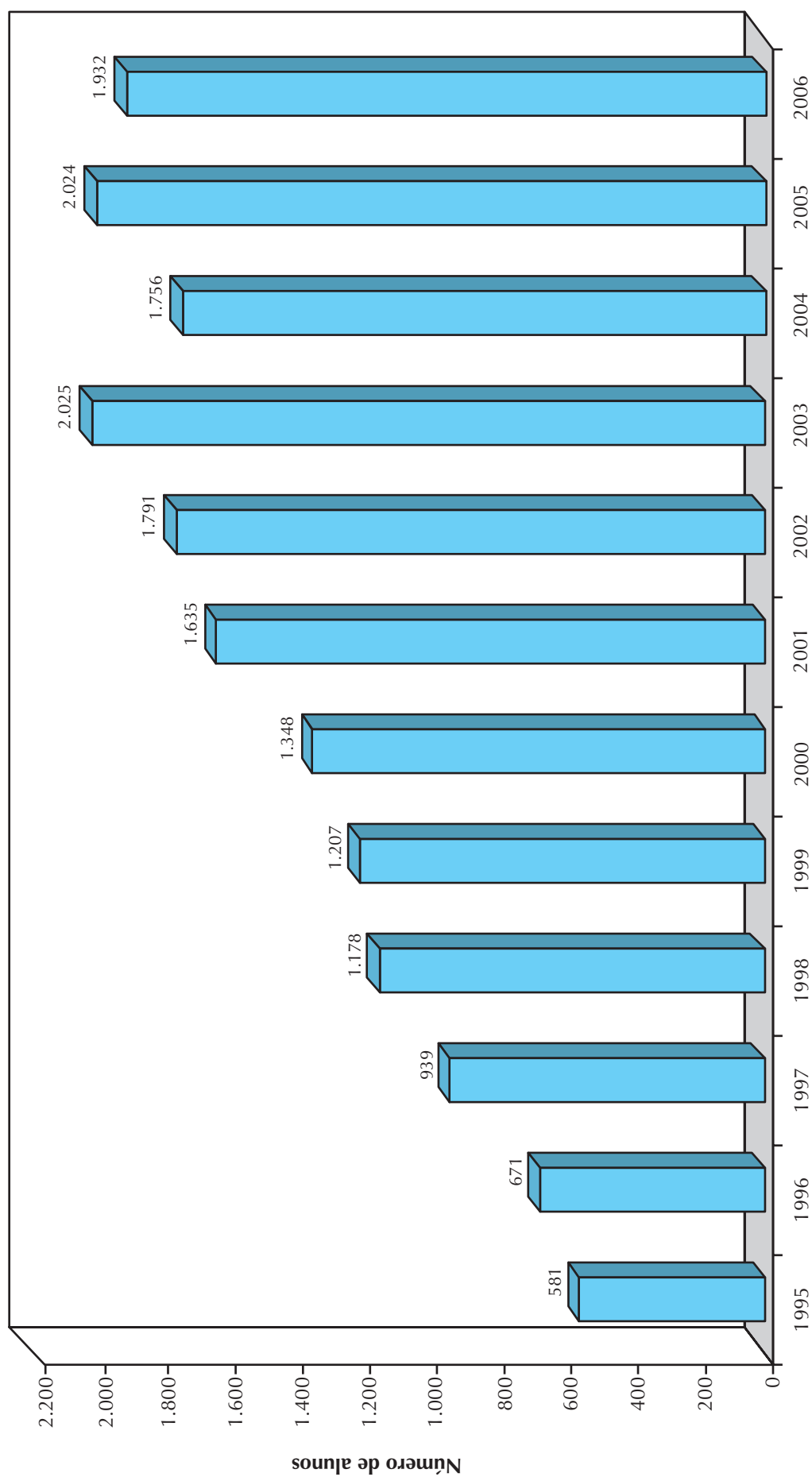
continuação

CÂMPUS	U.U.	CURSO(S) E ÁREA(S) DE CONCENTRAÇÃO	TOTAL		TOTAL GERAL
			M	D	
BOTUCATU	FM	PATOLOGIA	6	9	15
		PESQUISA E DESENVOLVIMENTO (BIOTECNOLOGIA MÉDICA)	7	0	7
		SAÚDE COLETIVA	20	0	20
		SUBTOTAL	89	47	136
	FMVZ	PÓS-GRADUAÇÃO EM MEDICINA VETERINÁRIA			
		ÁREA DE CLÍNICA VETERINÁRIA	11	6	17
		ÁREA DE CIRURGIA VETERINÁRIA	10	6	16
		ÁREA DE REPRODUÇÃO ANIMAL	10	11	21
		PÓS-GRADUAÇÃO EM ZOOTECNIA	13	14	27
		SAÚDE ANIMAL, SAÚDE PÚBLICA VETERIN. E SEGURANÇA ALIMENTAR	13	1	14
	SUBTOTAL	57	38	95	
	IB	CIÊNCIAS BIOLÓGICAS:			
		BOTÂNICA	11	5	16
		FARMACOLOGIA	9	0	9
		GENÉTICA	6	10	16
ZOOLOGIA		10	6	16	
SUBTOTAL	36	21	57		
FRANCA	FHDSS	SERVIÇO SOCIAL: TRABALHO E SOCIEDADE	13	9	22
		HISTÓRIA: HISTÓRIA E CULTURA	18	9	27
		DIREITO: DIREITO OBRIGACIONAL PÚBLICO E PRIVADO	15	0	15
		SUBTOTAL	46	18	64
GUARATINGUETÁ	FE	ENGENHARIA MECÂNICA	9	2	11
		TRANSMISSÃO E CONVERSÃO DE ENERGIA	18	3	21
		PROJETOS E MATERIAIS	4	0	4
		FÍSICA APLICADA	31	5	36
ILHA SOLTEIRA	FE	AGRONOMIA	20	2	22
		CIÊNCIAS DOS MATERIAIS	12	0	12
		ENGENHARIA CIVIL	19	0	19
		ENGENHARIA ELÉTRICA	29	9	38
		ENGENHARIA MECÂNICA	22	0	22
		SUBTOTAL	102	11	113
JABOTICABAL	FCAVJ	AGRONOMIA			
		PRODUÇÃO VEGETAL	12	23	35
		GENÉTICA E MELHORAMENTO DE PLANTAS	10	6	16
		ENTOMOLOGIA AGRÍCOLA	8	6	14
		PRODUÇÃO E TECNOLOGIA DE SEMENTES	4	1	5
		CIÊNCIA DO SOLO	12	0	12
		ZOOTECNIA			
		ZOOTECNIA	23	16	39
		MELHORAMENTO GENÉTICO ANIMAL	16	0	16
		MEDICINA VETERINÁRIA			
		PATOLOGIA ANIMAL	9	7	16
		MEDICINA VETERINÁRIA PREVENTIVA	10	5	15
		CIRURGIA VETERINÁRIA	16	15	31
		CLÍNICA MÉDICA VETERINÁRIA	12	9	21
		REPRODUÇÃO ANIMAL	5	8	13
MICROBIOLOGIA					
MICROBIOLOGIA	13	11	24		
SUBTOTAL	150	107	257		
CAUNESP	AQUICULTURA	AQUICULTURA:			
		AQUICULTURA	14	8	22
		SUBTOTAL	14	8	22
MARÍLIA	FFCMa	INFORMAÇÃO	9	0	9
		CIÊNCIAS SOCIAIS - CIÊNCIAS SOCIAIS	12	0	12
		EDUCAÇÃO	18	18	36
		FILOSOFIA	4	0	4
		RELAÇÕES INTERNACIONAIS	15	0	15
SUBTOTAL	58	18	76		
PPRUDENTE	FCT	PÓS-GRADUAÇÃO EM GEOGRAFIA: PRODUÇÃO DO ESPAÇO GEOGRÁFICO	13	14	27
		PÓS-GRADUAÇÃO EM CIÊNCIAS CARTOGRÁFICAS: AC. - AQUISIÇÃO			
		ANÁLISE E REPRESENTAÇÃO DE INFORMAÇÕES ESPACIAIS	8	2	10
		EDUCAÇÃO - FORMAÇÃO CONTINUADA DE PROFESSORES	11	0	11
SUBTOTAL	32	16	48		

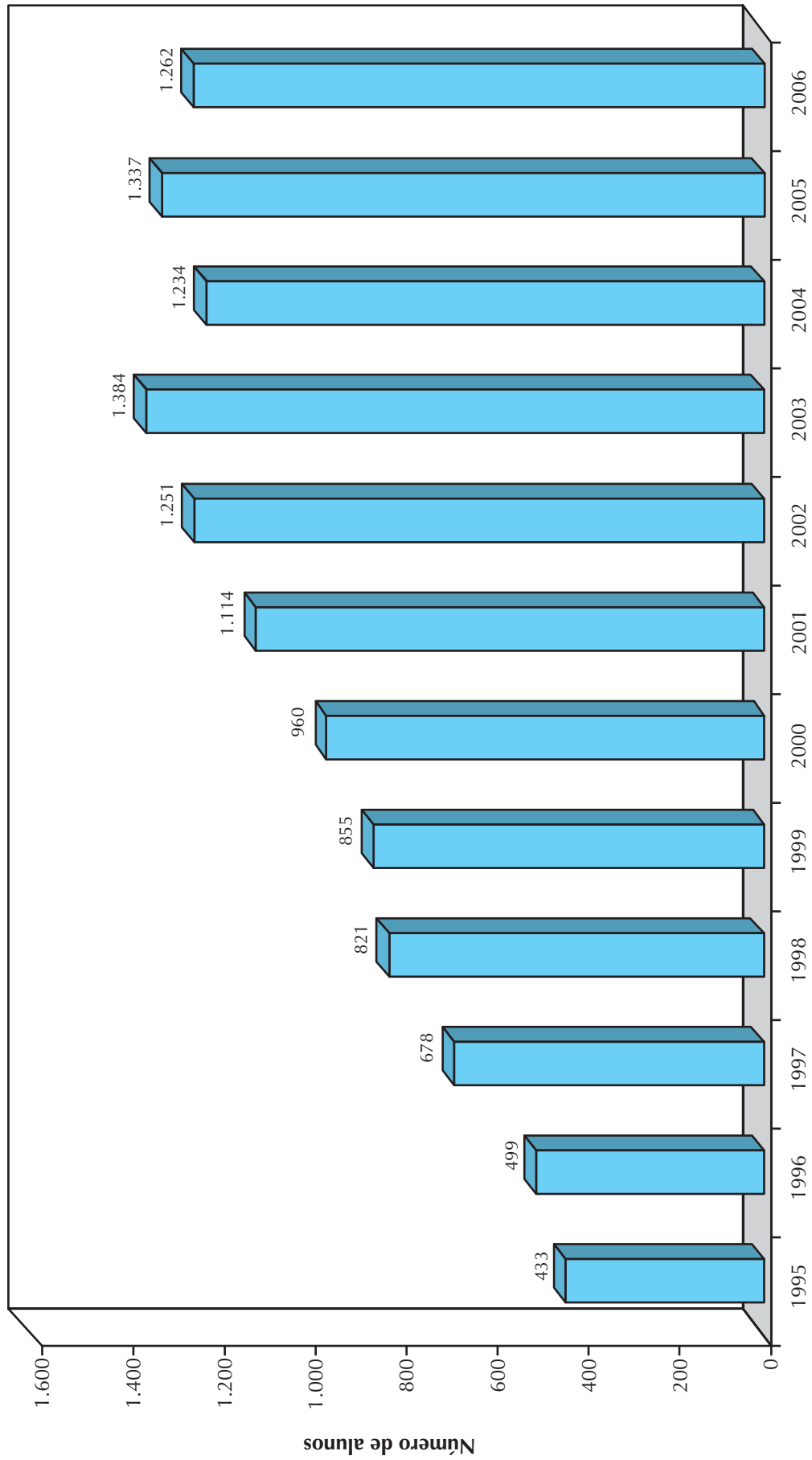
continuação

CÂMPUS	U.U.	CURSO(S) E ÁREA(S) DE CONCENTRAÇÃO	TOTAL		TOTAL GERAL
			M	D	
RIO CLARO	IB	CIÊNCIAS BIOLÓGICAS			
		BIOLOGIA CELULAR E MOLECULAR	5	7	12
		BIOLOGIA VEGETAL	8	12	20
		MICROBIOLOGIA APLICADA	8	10	18
		ZOOLOGIA	14	13	27
		CIÊNCIAS DA MOTRICIDADE			
		BIODINÂMICA MOTRICIDADE HUMANA	10	2	12
		PEDAGOGIA MOTRICIDADE HUMANA	11	0	11
		EDUCAÇÃO	12	0	12
		SUBTOTAL	68	44	112
	IGCE	GEOGRAFIA - ÁREA CONC. ORGANIZAÇÃO DO ESPAÇO	19	19	38
		GEOGRAFIA - ÁREA - CONC. ANÁLISE DA INFORMAÇÃO ESPACIAL	0	0	0
		GEOCIÊNCIAS - ÁREA CONC. GEOLOGIA REGIONAL	9	11	20
		GEOCIÊNCIAS - ÁREA CONC. GEOCIÊNCIAS E MEIO AMBIENTE	6	13	19
		EDUCAÇÃO MATEMÁTICA - ÁREA CONC. ENSINO E APRENDIZAGEM			
MATEMÁTICA E SEUS FUNDAMENTOS FILOSÓFICO-CIENTÍFICOS		17	6	23	
FUNDAMENTOS DA MATEMÁTICA		0	0	0	
FÍSICA - FÍSICA APLICADA	5	0	5		
SUBTOTAL	56	49	105		
S.J. DO RIO PRETO	IBILCE	LETRAS			
		LETRAS	13	5	18
		ESTUDOS LINGÜÍSTICOS			
		ANÁLISE LINGÜÍSTICA E LINGÜÍSTICA APLICADA	18	0	18
		CIÊNCIAS BIOLÓGICAS			
		GENÉTICA	2	3	5
		BIOLOGIA ANIMAL	13	0	13
		CIÊNCIAS MATEMÁTICAS			
		CIÊNCIA E TECNOLOGIA DE ALIMENTOS	12	0	12
		ENGENHARIA DE ALIMENTOS	0	0	0
	MATEMÁTICA	10	0	10	
MATEMÁTICA APLICADA	8	0	8		
FÍSICA					
BIOFÍSICA MOLECULAR	8	7	15		
SUBTOTAL	84	15	99		
S.J. CAMPOS	FO	CURSO DE PÓS-GRADUAÇÃO EM ODONTOLOGIA:			
		ESPECIALIDADE EM ENDODONTIA	0	0	0
		ESPECIALIDADE EM DENTÍSTICA	0	2	2
		ÁREA DE RADIOLOGIA ODONTOLÓGICA	3	3	6
		ÁREA DE PRÓTESE DENTÁRIA	3	0	3
		ÁREA DE BIOPATOLOGIA BUCAL	8	8	16
SUBTOTAL	14	13	27		
SÃO PAULO	IA	MÚSICA:			
		MUSICOLOGIA/ETNOMUSICOLOGIA E INTERPRET./TEORIA E COMPOSIÇÃO	13	0	13
		ARTES: ARTES VISUAIS E ARTES CÊNICAS	0	0	0
	SUBTOTAL	13	0	13	
IFT	FÍSICA				
FÍSICA TEÓRICA	15	14	19		
SUBTOTAL	15	4	19		
TOTAL		1.262	670	1.932	

(Gráfico 2.04-1) Alunos Formados na Pós-Graduação



(Gráfico 2.04-2) Alunos Formados no Mestrado



(Gráfico 2.04-3) Alunos Formados no Doutorado

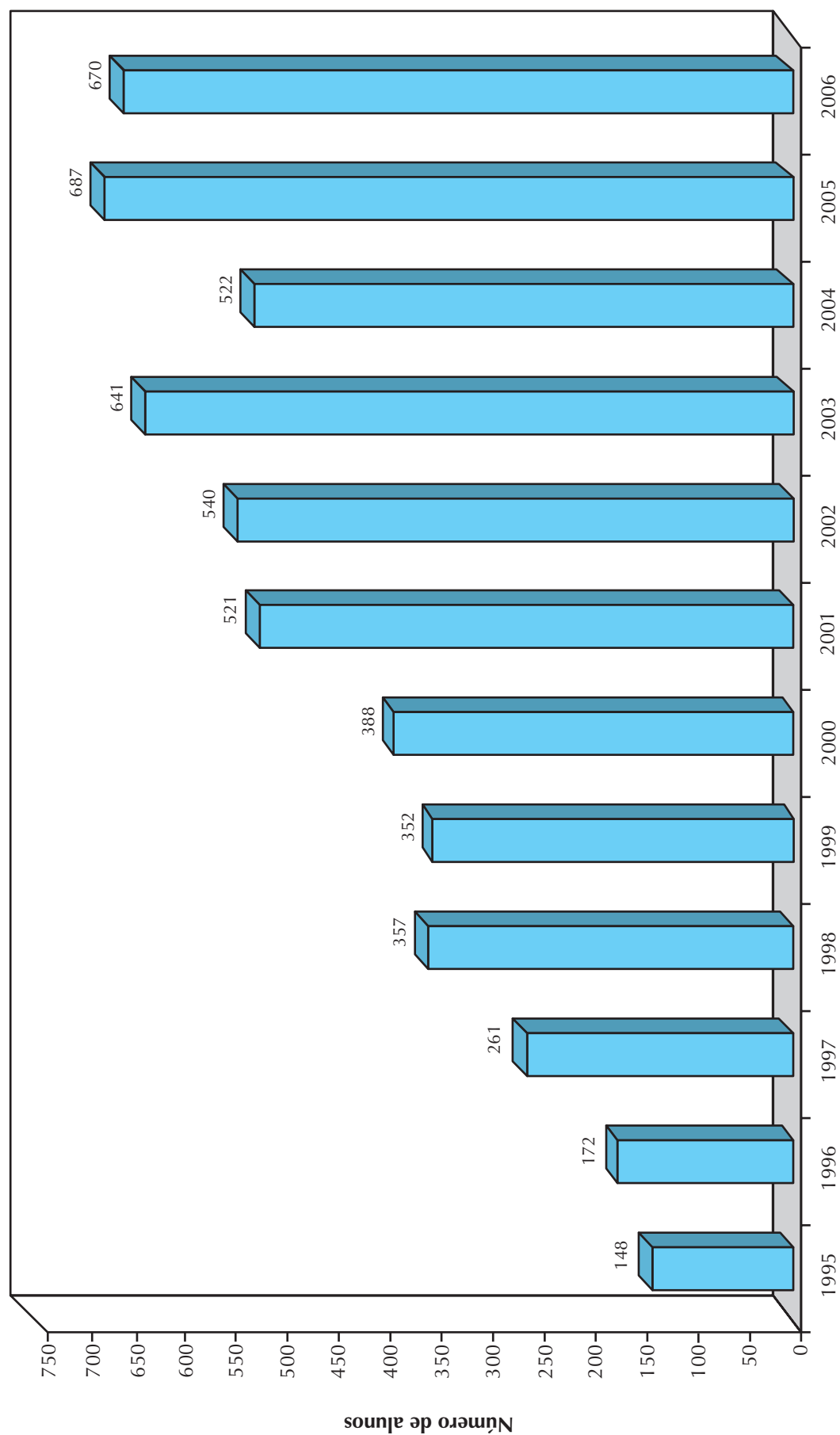


Tabela 2.05 – Distribuição das vagas oferecidas por Unidade Universitária, nos Cursos Lato Sensu – 2006.

CÂMPUS	U.U.	NOME DO CURSO	DEPARTAMENTO RESPONSÁVEL	RESOLUÇÃO UNESP	INÍCIO	TÉRMINO	VAGAS		
ARAÇATUBA	FO	ORTODONTIA - 9ª EDIÇÃO	ODONT. INFANT. E SOCIAL	115/05	11.08.06	23.02.08	12		
		PERIODONTIA - 6ª EDIÇÃO	CIRURG. E CLIN. INTEGRADA	115/05	03.08.06	31.03.08	12		
		DENTÍSTICA - 21ª EDIÇÃO	ODONT. RESTAURADORA	71/01	07.11.05	04.04.07	12		
		ODONTOPEDIATRIA - 22ª EDIÇÃO	ODONT. INFANT. E SOCIAL	71/01	04.04.05	19.09.06	12		
		ODONTOPEDIATRIA - 23ª EDIÇÃO	ODONT. INFANT. E SOCIAL	115/5	05.02.07	30.06.08	12		
		ENDODONTIA - 23ª EDIÇÃO	ODONT. RESTAURADORA	71/01	07.11.05	06.07.07	12		
		SAÚDE COLETIVA - 5ª EDIÇÃO	ODONT. SOC. E INFANTIL	115/05	07.07.06	22.12.07	20		
		PRÓTESE DENTÁRIA - 7ª EDIÇÃO	MAT. ODONT. E PRÓTESE	115/05	03.08.06	26.07.08	12		
		IMPLANTODONTIA - 4ª EDIÇÃO	CIRURGIA E CLINICA INTEGR.	115/05	24.01.07	21.6.08	12		
ARARAQUARA	FCF	SAÚDE PÚBLICA - 13ª EDIÇÃO	CIÊNCIAS BIOLÓGICAS	115/05	15.03.07	21.12.07	40		
	FO	PRÓTESE DENTÁRIA - 8ª EDIÇÃO	MAT. ODONT. E PRÓTESE	71/01	07.07.05	23.06.07	12		
		PERIODONTIA - 14ª EDIÇÃO	DIAGNÓST. E CIRURGIA	115/05	27.03.07	13.12.08	12		
		IMPLANTODONTIA - 5ª EDIÇÃO	DIAGNÓST. E CIRURGIA	115/05	18.09.06	17.04.08	12		
		DENTÍSTICA - 9ª EDIÇÃO	ODONT. RESTAURADORA	71/01	22.02.05	25.11.06	12		
		DENTÍSTICA 10ª EDIÇÃO	ODONT. RESTAURADORA	115/05	06.03.07	06.12.08	12		
		ENDODONTIA - 7ª EDIÇÃO	ODONT. RESTAURADORA	71/01	12.07.05	27.04.07	12		
		ORTODONTIA - 6ª EDIÇÃO	CLÍNICA INFANTIL	71/01	24.04.06	19.09.08	12		
	FCL	DOCÊNCIA DA EDUCAÇÃO INFANTIL - 2ª EDIÇÃO	DIDÁTICA	71/01	06.08.05	25.11.07	60		
		GOVERNANÇA PÚBLICA E NOVOS ARRANJOS DE GESTÃO 1ª EDIÇÃO	ANTROPOLOGIA, POLÍTICA E FILOSOFIA	115/05	11.08.07	20.03.09	45		
		PSICOPEDAGOGIA EDUCACIONAL E CLINICA - 1ª EDIÇÃO	CENP (UNIDADE AUXILIAR)	115/05	04.08.07	19.06.09	90		
IDEN.NAC.,EDU.E DES.BRASIL AL, REAL.GL. - 5ª EDIÇÃO		ECONOMIA	71/01	06.03.04	30.06.05	50			
		TEORIAS LINGÜÍSTICAS E ENSINO 1A. EDIÇÃO	LINGÜÍSTICA	115/05	04.08.07	10.01.09	100		
	IQ	NÃO ESTÁ OFERECENDO CURSO ATÉ A PRESENTE DATA	-	-	-	-	-		
ASSIS	FCL	LÍNGUA PORTUGUESA - 1ª EDIÇÃO	LINGÜÍSTICA	115/05	25.08.07	31.07.09	70		
BAURU	FE	ENGENHARIA DE SEGUR. DO TRABALHO - 8ª EDIÇÃO	ENGENHARIA MECÂNICA	71/01	19.08.05	25.02.07	45		
		PERÍCIAS DE ENGª E AVALIAÇÕES - 1ª EDIÇÃO	ENGENHARIA CIVIL	71/01	17.09.04	28.02.06	45		
		PERÍCIAS DE ENGª E AVALIAÇÕES - 2ª EDIÇÃO	ENGENHARIA CIVIL	115/05	18.08.06	22.12.07	28		
		ENGENHARIA DE PRODUÇÃO - 7ª EDIÇÃO	ENGª DE PRODUÇÃO	115/05	04.08.06	30.04.08	52		
		GESTÃO ESTRATÉGICA DE NEGÓCIOS - 1ª EDIÇÃO	ENGª DE PRODUÇÃO	71/01	01.04.05	20.11.06	46		
	FC	ENGENHARIA MECATRÔNICA - 1ª EDIÇÃO	ENGENHARIA ELÉTRICA	71/01	01.04.05	22.12.06	41		
		GESTÃO DE ORGANIZ. PÚBLICA - CEGOP - 1ª EDIÇÃO	ENGª DE PRODUÇÃO	71/01	01.04.05	20.11.06	42		
		LOGÍSTICA EMPRESARIAL - 1ª EDIÇÃO	ENGª DE PRODUÇÃO	115/05	11.08.06	14.03.08	45		
		TECNOLOGIA DA INFORMAÇÃO - 1ª EDIÇÃO	COMPUTAÇÃO	71/01	03.03.06	28.07.07	40		
BOTUCATU	FM	SAÚDE DA FAMÍLIA: MODALID.RESIDÊNCIA - 3ª EDIÇÃO	CIRURGIA E ORTOPEDIA	71/01	01.03.05	28.02.07	40		
			PEDIATRIA						
			ENFERMAGEM						
			GINECOLOGIA E OBSTETR.						
			SAÚDE PÚBLICA						
			NEUROLOGIA E PSIQUIAT.						
			CLÍNICA MÉDICA						
			MODALIDADE RESIDÊNCIA: ESTRATÉGIA PSF - 4ª ED.	INTERDEPARTAMENTAL	115/05	01.03.07	28.02.09	2	
			REGULAÇÃO E VIGILÂNCIA SANITÁRIA EM HEMOTERAPIA E TRANSPLANTES - 1ª EDIÇÃO	DIVISÃO HEMOCENTRO DE BOTUCATU	115/05	05.2.07	14.3.08	60	
			SAÚDE DO TRABALHADOR - 1ª EDIÇÃO	SAÚDE PÚBLICA	115/05	02.3.07	04.4.08	35	
			CLÍNICA TRANSFUSIONAL - 1ª EDIÇÃO	HEMOCENTRO - HOSP. CLÍNICAS DA FAC. MED. BOTUCATU	115/05	15.1.07	23.12.07	295	
			FONAUDIOLOGIA EM NEUROLOGIA - 2ª EDIÇÃO	NEUROLOG. E PSIQUIATRIA	71/01	JAN./02	não constou	12	
			ADMINISTRAÇÃO HOSPITALAR - 2ª EDIÇÃO	SAÚDE PÚBLICA	71/01	16.07.04	25.06.05	45	
			CUIDADOS NUTRICIONAIS DO PACIENTE E DO DESPORTISTA - 3ª EDIÇÃO	SAÚDE PÚBLICA	52/05	FEV./06	JUL./07	50	
			EXERC.FÍS.NUTRE E MEDICINA NA SAUDE E NO ESPORTE 3ª EDIÇÃO	SAÚDE PÚBLICA	115/05	09.02.07	09.08.08	50	
			FMVZ	PATOLOGIA CLÍNICA VETERINÁRIA - 1ª EDIÇÃO	CLÍNICA VETERINÁRIA	71/01	15.05.04	ABR/06	32
				DOENÇAS INFEC.ZOON.EM CÃES E GATOS - 1ª EDIÇÃO	HIG.VET.E SAÚDE PÚBL.	71/01	19.08.05	17.06.07	40
	IB	MICROBIOLOGIA MÉDICA - 2ª EDIÇÃO	MICROBIOL.E IMUNOLOGIA	71/01	15.01.06	30.06.07	24		
		FORMAÇÃO DE EDUCADORES AMBIENTAIS - 3ª EDIÇÃO	EDUCAÇÃO	71/01	03.08.04	07.12.05	45		
	CEVAP	NÃO ESTÁ OFERECENDO CURSO ATÉ A PRESENTE DATA	-	-	-	-	-		
FRANCA	FHDSS	GESTÃO JURÍDICA DA EMPRESA - 1ª EDIÇÃO	DIREITO PRIVADO	115/05	27.07.07	28.02.08	40		
GUARATINGUETÁ	FE	MECATRÔNICA - 2ª EDIÇÃO	MATERIAIS E TECNOLÓG.	71/01	01.03.05	30.10.06	23		
		MECATRÔNICA - 3ª EDIÇÃO	MATERIAIS E TECNOLOGIA	115/05	01.03.07	30.10.08	23		
		GESTÃO DA PRODUÇÃO - 6ª EDIÇÃO	PRODUÇÃO	115/05	01.08.06	21.06.07	60		
		INFORMÁTICA EMPRESARIAL - 7ª EDIÇÃO	MATEMÁTICA	115/05	06.03.07	30.06.08	25		
		LOGÍSTICA INTERNACIONAL - 1ª EDIÇÃO	PRODUÇÃO	115/05	01.03.07	14.06.08	30		

continuação

CÂMPUS	U.U.	NOME DO CURSO	DEPARTAMENTO RESPONSÁVEL	RESOLUÇÃO UNESP	INÍCIO	TÉRMINO	VAGAS
ILHA SOLTEIRA	FE	NÃO ESTÁ OFERECENDO CURSO ATÉ A PRESENTE DATA	-	-	-	-	-
JABOTICABAL	FCAV	PATOLOGIA CLÍNICA VETERINÁRIA - 1ª EDIÇÃO	CLÍNICA E CIRURGIA VETERINÁRIA	115/05	15.05.07	14.05.09	30
		PRODUÇÃO DE HORTALIÇAS	PRODUÇÃO VEGETAL	115/05	01.08.07	31.07.09	40
MARÍLIA	FFC	ESC.INCLUS.:A CONSTR.DE UMA NOVA POL.EDU - 1ª ED.	EDUCAÇÃO ESPECIAL	71/01	06.08.05	11.11.06	40
		USO ESTRATÉG.DAS TECNOL. EM INFORM.- 3ª EDIÇÃO	CIÊNCIA DA INFORMAÇÃO	71/01	09.04.05	29.04.06	35
		FORMAÇÃO DE PROFESSORES EM EDUC.ESPECIAL-1ª ED.	EDUCAÇÃO ESPECIAL	115/05	05.08.06	30.07.07	100
PRES. PRUDENTE	FCT	GESTÃO EDUCACIONAL - 3ª EDIÇÃO	EDUCAÇÃO	71/01	18.03.06	31.03.08	60
		ARTE EDUCAÇÃO - 1ª EDIÇÃO	EDUCAÇÃO	115/05	24.08.07	24.04.09	70
		FISIOTERAPIA NEUROLÓGICA - 1ª EDIÇÃO	FISIOTERAPIA	71/01	12.03.05	02.06.07	40
		FISIOTERAPIA CARDIORESPIRATÓRIA - 1ª EDIÇÃO	FISIOTERAPIA	71/01	24.07.04	30.11.06	50
		BASES CIENTÍF.DO TREINAM. ESPORTIVO - 1ª EDIÇÃO	EDUCAÇÃO FÍSICA	71/01	05.03.05	30.03.07	80
		FORMAÇÃO DE EDUCADORES PARA POTENCIALIZAR A INCLUSÃO - 1ª EDIÇÃO	EDUCAÇÃO	71/01	12.03.05	19.02.07	110
		TECNOLOGIA DA INFORMAÇÃO - 2ª EDIÇÃO	MATEMÁTICA	71/01	02.04.05	29.09.06	40
		FISIOTERAPIA - PROJETO RESIDÊNCIA - 1ª EDIÇÃO	FISIOTERAPIA	71/01	AGO/05	JUL/06	4
		QUESTÃO AMBIENTAL E TRANSFORMAÇÃO NO TERRITÓRIO BRASILEIRO - 1ª EDIÇÃO	GEOGRAFIA	115/05	09.02.07	15.12.07	45
RIO CLARO	IB	ENTOMOLOGIA URBANA: TEORIA E PRÁTICA - 4ª EDIÇÃO	CENTRO DE INSETOS SOCIAIS	115/05	02.03.07	30.06.08	30
	IGCE	VIGILÂNCIA SANITÁRIA - 1ª EDIÇÃO	PLAN. TERRIT. E GEOPROC.	71/01	FEV/03	06.06.03	50
		MATEMÁTICA UNIVERSITÁRIA - 1ª EDIÇÃO	MATEMÁTICA	52/05	10.03.06	28.02.07	30
		MATEMÁTICA UNIVERSITÁRIA - 2ª EDIÇÃO	MATEMÁTICA	115/05	01.08.07	31.07.08	30
	CEA	NÃO ESTÁ OFERECENDO CURSO ATÉ A PRESENTE DATA	-	-	-	-	-
S.J. CAMPOS	FO	ORTODONTIA - 6ª EDIÇÃO	ODONT.SOC.E CL. INFANT.	71/01	12.01.04	19.12.05	12
		ENDODONTIA - 4ª EDIÇÃO	ODONT. RESTAURADORA	52/05	30.1.06	29.5.07	12
		ENDODONTIA - 5ª EDIÇÃO	ODONT. RESTAURADORA	115/05	30.07.07	15.12.08	12
S.J.R.PRETO	IBILCE	REDES DE COMP.E COMUN.DADOS - 1ª EDIÇÃO	CIÊNC.DA COMP.E EST.	71/01	05.08.06	21.08.08	45
		BIOLOGIA E PATOLOGIA CELULAR - 1ª EDIÇÃO	BIOCIÊNCIAS	52/05	17.03.06	28.02.08	50
		ESTUDOS AVANÇADOS DE LÍNGUA INGLESA - 3ª EDIÇÃO	LETRAS MODERNAS	71/01	13.08.05	23.06.07	45
SÃO PAULO	IA	FUNDAMENTOS DA CULTURA E DAS ARTES - 6ª EDIÇÃO	ARTES PLÁSTICAS	115/05	10.03.07	29.08.08	60
		ARTETERAPIA/TERAPIAS EXPRESSIVAS - 1ª EDIÇÃO	ARTES PLÁSTICAS	115/05	10.03.07	29.08.08	60
	RI	NEGOCIAÇÕES ECON. INTERNACIONAIS - 3ª EDIÇÃO	(NÃO TEM DEPTO)	52/05	04.04.06	13.12.06	60
		NEGOCIAÇÕES ECON. INTERNACIONAIS - 4ª EDIÇÃO	(NÃO TEM DEPTO)	115/05	03.04.07	31.03.08	60
TOTAL							3.270

Nº de cursos de especialização em andamento: 79.

Tabela 2.06 – Distribuição dos Alunos Matriculados e Formados em Cursos de Ensino Técnico e Médio – 1995 a 2006.

MATRICULADOS ENSINO TÉCNICO					FORMADOS ENSINO TÉCNICO			
ANO	CTIB	CTIG	CTAJ	TOTAL/ANO	CTIB	CTIG	CTAJ	TOTAL/ANO
1995	635	503	198	1.336	159	145	61	365
1996	615	431	200	1.246	148	115	61	324
1997	673	435	194	1.302	194	109	66	369
1998	609	416	201	1.226	179	121	49	349
1999	568	427	204	1.199	211	142	61	414
2000	428	400	201	1.029	124	118	70	312
2001	415	399	202	1.016	119	85	61	265
2002	568	396	194	1.158	134	64	59	257
2003	646	388	196	1.230	140	120	68	328
2004	596	362	191	1.149	105	74	60	239
2005	639	379	194	1.212	164	79	51	294
2006	591	429	193	1.213	166	155	66	387

MATRICULADOS ENSINO MÉDIO					FORMADOS ENSINO MÉDIO			
ANO	CTIB	CTIG	CTAJ	TOTAL/ANO	CTIB	CTIG	CTAJ	TOTAL/ANO
1998	114	416	0	530	0	121	0	121
1999	213	427	0	640	0	142	0	142
2000	294	383	179	856	74	117	0	191
2001	287	377	176	840	91	111	0	202
2002	294	350	178	822	88	129	0	217
2003	355	338	172	865	83	122	52	257
2004	342	312	182	836	83	109	55	247
2005	339	286	169	794	100	83	45	228
2006	324	279	167	770	121	89	64	274

Siglas:

CTIB - Colégio Técnico Industrial Prof. Isaac Portal Roldán - Bauru.

CTIG - Colégio Técnico Industrial de Guaratinguetá.

CTAJ - Colégio Técnico Agrícola José Bonifácio - Jaboticabal.

Tabela 2.07 – Distribuição de Docentes, Ativos e Inativos, por Unidades – 1995 a 1998.

UNIDADE	1995			1996			1997			1998		
	ATIVOS	INATIVOS	TOTAL	ATIVOS	INATIVOS	TOTAL	ATIVOS	INATIVOS	ATIVOS	ATIVOS	INATIVOS	ATIVOS
A - UNIDADES UNIVERSITÁRIAS												
FOAç	149	30	179	131	44	175	136	42	178	137	46	183
FCFAr	71	15	86	70	17	87	69	18	87	67	22	89
FCLAr	193	55	248	187	69	256	187	67	254	176	81	257
FOAr	111	31	142	101	36	137	96	44	140	102	45	147
IQAr	75	17	92	73	20	93	72	22	94	70	28	98
FCLAs	159	49	208	165	57	222	161	60	221	161	70	231
FAACBa	123	4	127	110	17	127	119	7	126	117	13	130
FCBa	186	1	187	182	13	195	175	6	181	166	14	180
FEBa	98	1	99	68	5	73	93	5	98	93	8	101
FCABo	109	11	120	107	15	122	102	19	121	94	29	123
FMBa	263	10	273	250	25	275	253	11	264	254	17	271
FMVZBo	86	12	98	84	17	101	81	18	99	77	26	103
IBBo	155	41	196	154	48	202	162	54	216	164	64	228
FHDSSFr	104	22	126	101	18	119	87	26	113	87	37	124
FEG	133	10	143	130	11	141	133	21	154	132	26	158
FEIS	200	1	201	198	11	209	196	5	201	194	7	201
FCAVJ	245	23	268	241	29	270	212	40	252	218	65	283
FFCMa	147	44	191	149	35	184	141	47	188	141	54	195
FCTPP	205	25	230	209	16	225	197	33	230	197	39	236
IBRC	129	21	150	127	11	138	124	26	150	125	29	154
IGCERC	160	26	186	153	15	168	142	39	181	142	44	186
FOSJC	93	23	116	91	18	109	82	31	113	82	39	121
IBILCESJRP	188	63	251	188	46	234	179	74	253	179	91	270
IASP	73	12	85	67	14	81	65	17	82	68	19	87
CLPCSV	3	0	3	4	0	4	4	0	4	4	0	4
TOTAL	3.458	547	4.005	3.340	607	3.947	3.268	732	4.000	3.247	913	4.160
B - UNIDADES COMPLEMENTARES												
B1 - INSTITUTOS ESPECIAIS												
CAUNESP	1	0	1	0	0	0	1	0	1	1	0	1
CEA	2	0	2	0	0	0	3	0	3	3	0	3
CAOE	0	0	0	0	0	0	0	0	0	0	0	0
IFT	26	1	27	24	0	24	26	0	26	27	2	29
IPMet	10	0	10	8	0	8	8	0	8	8	0	8
TOTAL	39	1	40	32	0	32	38	0	38	39	2	41
F - UNIDADES ADMINISTRATIVAS												
RUNESP	0	0	0	0	0	0	0	2	2	0	0	0
AGBa	0	0	0	0	0	0	0	7	7	0	11	11
AGBo	0	0	0	0	0	0	0	2	2	0	2	2
TOTAL	0	0	0	0	0	0	0	11	11	0	13	13
TOTAL GERAL	3.497	548	4.045	3.372	607	3.979	3.306	743	4.049	3.286	928	4.214

Tabela 2.07 – Distribuição de Docentes, Ativos e Inativos, por Unidades – 1999 a 2002.

UNIDADE	1999			2000			2001			2002		
	ATIVOS	INATIVOS	TOTAL	ATIVOS	INATIVOS	TOTAL	ATIVOS	INATIVOS	TOTAL	ATIVOS	INATIVOS	TOTAL
A - UNIDADES UNIVERSITÁRIAS												
FOAç	134	49	183	133	50	183	130	51	181	136	53	189
FCFAr	66	21	87	64	23	87	63	24	87	63	26	89
FCLAr	165	86	251	162	87	249	160	90	250	166	92	258
FOAr	103	42	145	102	41	143	98	41	139	96	45	141
IQAr	70	26	96	69	27	96	68	28	96	70	28	98
FCLAs	157	73	230	153	73	226	152	77	229	156	80	236
FAACBa	104	23	127	106	22	128	110	23	133	121	23	144
FCBa	161	19	180	155	22	177	166	24	190	166	24	190
FEBa	93	8	101	92	19	111	90	21	111	92	24	116
FCABo	90	32	122	90	31	121	87	34	121	87	36	123
FMBBo	247	20	267	252	20	272	252	22	274	269	24	293
FMVZBo	74	27	101	74	28	102	74	27	101	74	29	103
IBBo	152	67	219	147	69	216	155	72	227	155	73	228
FHDSSFr	77	41	118	74	46	120	79	46	125	93	46	139
FEG	127	27	154	126	28	154	123	29	152	131	34	165
FEIS	190	8	198	189	8	197	186	7	193	191	7	198
FCAVJ	210	65	275	203	73	276	201	74	275	201	75	276
FFCMa	134	57	191	137	59	196	131	61	192	130	63	193
FCTPP	189	40	229	186	43	229	183	42	225	189	44	233
IBRC	122	31	153	125	32	157	123	33	156	123	36	159
IGCERC	136	44	180	134	45	179	133	45	178	135	50	185
FOSJC	78	40	118	75	40	115	74	40	114	74	41	115
IBILCESJRP	179	91	270	181	90	271	178	91	269	180	96	276
IASP	71	20	91	72	20	92	71	21	92	68	22	90
CLPSV*	4	0	4	4	0	4	4	0	4	0	0	0
TOTAL	3.133	957	4.090	3.105	996	4.101	3.091	1.023	4.114	3.166	1.071	4.237
B - UNIDADES COMPLEMENTARES												
B1 - INSTITUTOS ESPECIAIS												
CAUNESP	1	0	1	1	0	1	1	0	1	1	0	1
CEA	3	0	3	2	0	2	2	0	2	1	0	1
CAOE	0	0	0	0	0	0	0	0	0	0	0	0
IFTSP	27	2	29	26	0	26	23	2	25	27	0	27
IPMet	7	0	7	7	0	7	7	0	7	6	0	6
TOTAL	38	2	40	36	0	36	33	2	35	35	0	35
F - UNIDADES ADMINISTRATIVAS												
RUNESP	0	0	0	0	2	2	0	2	2	0	5	5
AGBa	0	11	11	0	0	0	0	0	0	0	0	0
AGBo	0	2	2	0	2	2	0	2	2	0	2	2
TOTAL	0	13	13	0	4	4	0	4	4	0	7	7
TOTAL GERAL	3.171	972	4.143	3.141	1.000	4.141	3.124	1.029	4.153	3.201	1.078	4.279

* A partir de 27/04/06 passou a denominar-se Câmpus Experimental do Litoral Paulista - Unidade do Litoral Paulista.

Tabela 2.07 – Distribuição de Docentes, Ativos e Inativos, por Unidades – 2003 a 2006.

UNIDADE	2003			2004			2005			2006		
	ATIVOS	INATIVOS	TOTAL	ATIVOS	INATIVOS	TOTAL	ATIVOS	INATIVOS	TOTAL	ATIVOS	INATIVOS	TOTAL
A - UNIDADES UNIVERSITÁRIAS												
FOAç	137	54	191	137	54	191	137	54	191	138	54	192
FCFAr	64	26	90	65	26	91	64	26	90	64	26	90
FCLAr	157	96	253	165	96	261	169	97	266	168	98	266
FOAr	95	46	141	96	47	143	97	46	143	99	47	146
IQAr	66	31	97	65	30	95	69	30	99	69	30	99
FCLAs	152	89	241	152	93	245	153	91	244	156	91	247
FAACBa	117	26	143	109	28	137	116	33	149	114	33	147
FCBa	156	36	192	153	39	192	121	42	163	169	44	213
FEBa	92	25	117	91	27	118	141	30	171	92	33	125
FCABo	87	38	125	88	38	126	89	37	126	89	37	126
FMBa	272	26	298	267	29	296	274	30	304	284	33	317
FMVZBo	69	33	102	69	34	103	69	34	103	70	34	104
IBBo	152	79	231	156	78	234	159	77	236	167	76	243
FHDSSFr	85	49	134	83	48	131	89	46	135	95	48	143
FEG	132	41	173	130	43	173	137	47	184	141	46	187
FEIS	191	8	199	195	8	203	196	8	204	214	8	222
FCAVJ	203	86	289	210	88	298	212	92	304	215	92	307
FFCMa	129	77	206	123	81	204	152	80	232	163	81	244
FCTPP	185	47	232	188	47	235	183	51	234	208	51	259
IBRC	111	48	159	111	50	161	112	51	163	124	50	174
IGCERC	135	55	190	134	56	190	133	56	189	141	58	199
FOSJC	72	45	117	73	46	119	73	45	118	80	44	124
IBILCESJRP	177	104	281	176	104	280	192	103	295	191	104	295
IASP	62	25	87	60	27	87	66	30	96	65	30	95
CLPSV*	14	0	14	15	0	15	16	0	16	21	0	21
TOTAL	3.112	1.190	4.302	3.111	1.217	4.328	3.219	1.236	4.455	3.337	1.248	4.585
A1 - CÂMPUS EXPERIMENTAIS - UNIDADES ACADÊMICO-ADMINISTRATIVAS												
DRACENA	5	0	5	9	0	9	14	0	14	18	0	18
ITAPEVA	5	0	5	9	0	9	15	0	15	18	0	18
OURINHOS	5	0	5	7	0	7	8	0	8	11	0	11
REGISTRO	9	0	9	11	0	11	13	0	13	22	0	22
ROSANA	3	0	3	11	0	11	13	0	13	16	0	16
SOROCABA	9	0	9	19	0	19	29	0	29	37	0	37
TUPÃ	5	0	5	8	0	8	12	0	12	18	0	18
TOTAL	41	0	41	74	0	74	104	0	104	140	0	140
B - UNIDADES COMPLEMENTARES												
B1 - INSTITUTOS ESPECIAIS												
CAUNESP	1	0	1	1	0	1	1	0	1	1	0	1
CEA	1	0	1	1	0	1	1	0	1	1	0	1
CAOE	0	0	0	0	0	0	0	0	0	0	0	0
IFTSP	25	0	25	24	0	24	24	0	24	23	0	23
IPMet	6	0	6	5	0	5	5	0	5	5	0	5
TOTAL	33	0	33	31	0	31	31	0	31	30	0	30
F - UNIDADES ADMINISTRATIVAS												
RUNESP	0	6	6	0	7	7	0	7	7	0	8	8
AGBa	0	0	0	0	0	0	0	0	0	0	0	0
AGBo	0	2	2	0	2	2	0	0	0	0	0	0
TOTAL	0	8	8	0	9	9	0	7	7	0	8	8
TOTAL GERAL	3.186	1.198	4.384	3.216	1.226	4.442	3.354	1.243	4.597	3.507	1.256	4.763

* A partir de 27/04/06 passou a denominar-se Câmpus Experimental do Litoral Paulista - Unidade do Litoral Paulista.

Tabela 2.08 – Distribuição dos Docentes Ativos, por regime de trabalho e Unidade – 1995 a 1998.

UNIDADE	1995			1996			1997			1998		
	RDIDP	RTP+RTC	TOTAL	RDIDP	RTP+RTC	TOTAL	RDIDP	RTP+RTC	TOTAL	RDIDP	RTP+RTC	TOTAL
A - UNIDADES UNIVERSITÁRIAS												
FOAç	140	9	149	123	8	131	127	9	136	128	9	137
FCFAr	69	2	71	67	3	70	66	3	69	64	3	67
FCLAr	186	7	193	181	6	187	180	7	187	166	10	176
FOAr	107	4	111	98	3	101	94	2	96	100	2	102
IQAr	75	0	75	73	0	73	72	0	72	70	0	70
FCLAs	158	1	159	164	1	165	161	0	161	159	2	161
FAACBa	108	15	123	99	11	110	108	11	119	106	11	117
FCBa	181	5	186	147	35	182	170	5	175	163	3	166
FEBa	82	16	98	58	10	68	84	9	93	79	14	93
FCABo	105	4	109	105	2	107	99	3	102	92	2	94
FMBBo	242	21	263	233	17	250	234	19	253	231	23	254
FMVZBo	86	0	86	84	0	84	81	0	81	77	0	77
IBBo	155	0	155	154	0	154	162	0	162	164	0	164
FHDSSFr	86	18	104	82	19	101	65	22	87	61	26	87
FEG	122	11	133	124	6	130	124	9	133	123	9	132
FEIS	196	4	200	195	3	198	194	2	196	191	3	194
FCAVJ	241	4	245	238	3	241	208	4	212	214	4	218
FFCMa	131	16	147	134	15	149	129	12	141	129	12	141
FCTPP	181	24	205	184	25	209	166	31	197	171	26	197
IBRC	125	4	129	124	3	127	121	4	125	122	3	125
IGCERC	155	5	160	151	2	153	140	2	142	138	4	142
FOSJC	73	20	93	74	17	91	64	18	82	63	19	82
IBILCESJRP	185	3	188	186	2	188	176	3	179	176	3	179
IASP	50	23	73	54	13	67	53	11	64	49	19	68
TOTAL	3.239	216	3.455	3.132	204	3.336	3.078	186	3.264	3.036	207	3.243
B - UNIDADES COMPLEMENTARES												
B1 - INSTITUTOS ESPECIAIS												
CEPEL	3	0	3	4	0	4	4	0	4	4	0	4
CAOE	0	0	0	0	0	0	0	0	0	0	0	0
CEA	2	0	2	0	0	0	3	0	3	3	0	3
CAUNESP	1	0	1	0	0	0	1	0	1	1	0	1
IFT	26	0	26	24	0	24	26	0	26	27	0	27
IPMet	10	0	10	8	0	8	8	0	8	8	0	8
TOTAL	42	0	42	36	0	36	42	0	42	43	0	43
TOTAL GERAL	3.281	216	3.497	3.168	204	3.372	3.120	186	3.306	3.079	207	3.286

Tabela 2.08 – Distribuição dos Docentes Ativos, por regime de trabalho e Unidade – 1999 a 2002.

UNIDADE	1999			2000			2001			2002		
	RDIDP	RTP+RTC	TOTAL	RDIDP	RTP+RTC	TOTAL	RDIDP	RTP+RTC	TOTAL	RDIDP	RTP+RTC	TOTAL
A - UNIDADES UNIVERSITÁRIAS												
FOAç	122	12	134	120	13	133	117	13	130	122	14	136
FCFAr	63	3	66	60	4	64	59	4	63	58	5	63
FCLAr	155	10	165	151	11	162	151	9	160	142	24	166
FOAr	101	2	103	99	3	102	93	5	98	81	15	96
IQAr	69	1	70	67	2	69	65	3	68	66	4	70
FCLAs	155	2	157	151	2	153	150	2	152	143	13	156
FAACBa	91	13	104	93	13	106	96	14	110	104	17	121
FCBa	158	3	161	150	5	155	160	6	166	154	12	166
FEBa	79	14	93	82	10	92	81	9	90	80	12	92
FCABo	87	3	90	87	3	90	87	0	87	85	2	87
FMBBo	219	28	247	227	25	252	229	23	252	228	41	269
FMVZBo	74		74	74	0	74	74	0	74	73	1	74
IBBo	149	3	152	143	4	147	151	4	155	150	5	155
FHDSSFr	55	22	77	52	22	74	57	22	79	59	34	93
FEG	117	10	127	116	10	126	114	9	123	110	21	131
FEIS	185	5	190	186	3	189	183	3	186	181	10	191
FCAVJ	207	3	210	200	3	203	197	4	201	196	5	201
FFCMA	124	10	134	127	10	137	123	8	131	116	14	130
FCTPP	166	23	189	163	23	186	157	26	183	153	36	189
IBRC	120	2	122	120	5	125	119	4	123	117	6	123
IGCERC	131	5	136	128	6	134	127	6	133	125	10	135
FOSJC	56	22	78	49	26	75	46	28	74	44	30	74
IBILCESJRP	170	9	179	171	10	181	172	6	178	167	13	180
IASP	41	30	71	43	29	72	41	30	71	39	29	68
CLPSV*	4	0	4	4	0	4	2	0	2	0	0	0
TOTAL	2.898	235	3.133	2.863	242	3.105	2.851	238	3.089	2.793	373	3.166
B - UNIDADES COMPLEMENTARES												
B1 - INSTITUTOS ESPECIAIS												
CEA	3	0	3	2	0	2	2	0	2	1	0	1
CAUNESP	1	0	1	1	0	1	1	0	1	1	0	1
IFTSP	27	0	27	26	0	26	26	0	26	25	2	27
IPMet	7	0	7	7	0	7	6	0	6	6	0	6
TOTAL	38	0	38	36	0	36	35	0	35	33	2	35
TOTAL GERAL	2.936	235	3.171	2.899	242	3.141	2.886	238	3.124	2.826	375	3.201

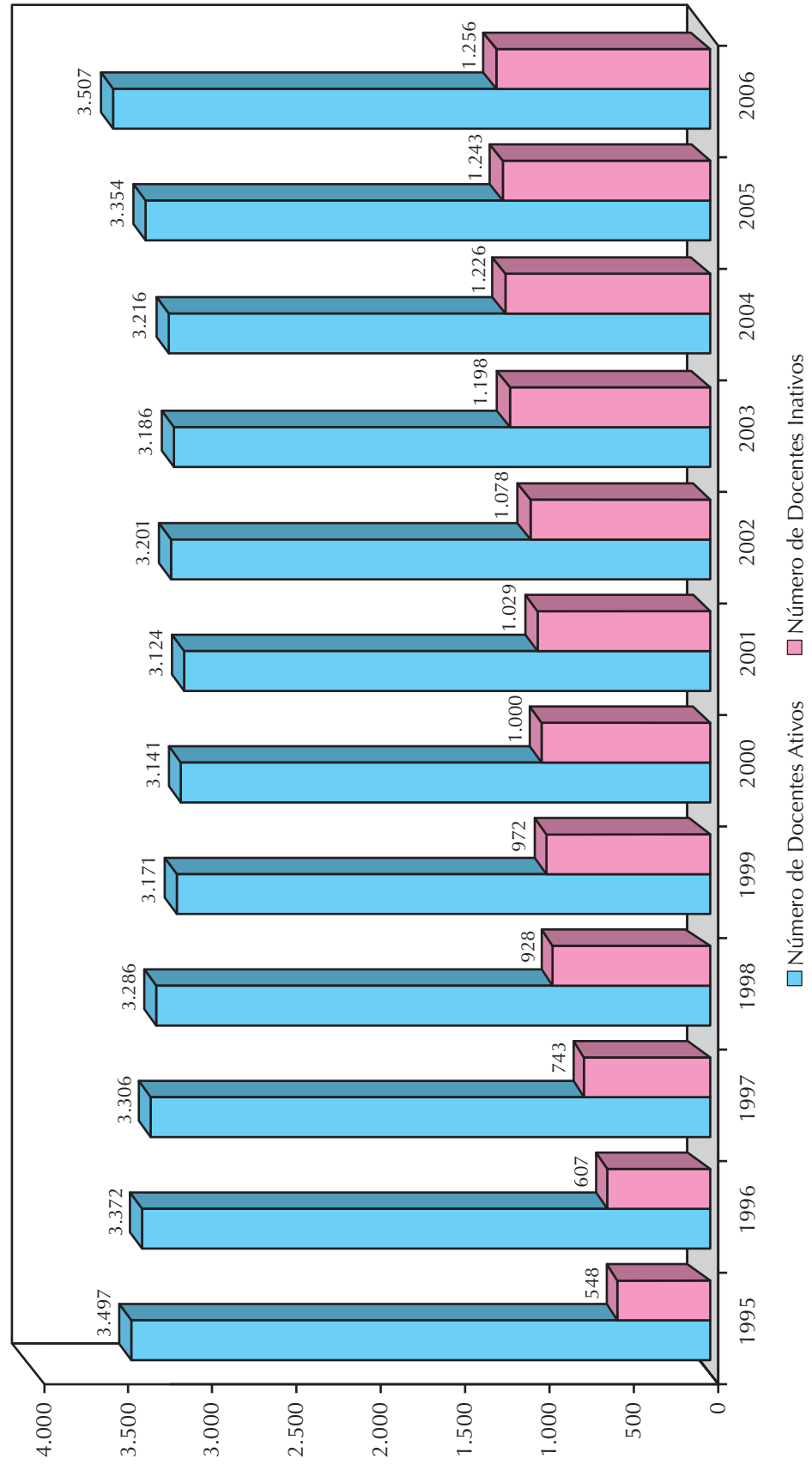
* A partir de 27/04/06 passou a denominar-se Câmpus Experimental do Litoral Paulista - Unidade do Litoral Paulista.

Tabela 2.08 – Distribuição dos Docentes Ativos, por regime de trabalho e Unidade – 2003 a 2006.

UNIDADE	2003			2004			2005			2006		
	RDIDP	RTP+RTC	TOTAL	RDIDP	RTP+RTC	TOTAL	RDIDP	RTP+RTC	TOTAL	RDIDP	RTP+RTC	TOTAL
A - UNIDADES UNIVERSITÁRIAS												
FOAç	121	16	137	121	16	137	121	16	137	121	17	138
FCFAr	58	6	64	58	7	65	55	9	64	55	9	64
FCLAr	136	21	157	142	23	165	144	25	169	142	26	168
FOAr	77	18	95	78	18	96	79	18	97	79	20	99
IQAr	62	4	66	61	4	65	61	8	69	66	3	69
FCLAs	128	24	152	134	18	152	136	17	153	136	20	156
FAACBa	99	18	117	97	12	109	91	25	116	93	21	114
FCBa	142	14	156	138	15	153	135	38	173	144	25	169
FEBa	80	12	92	79	12	91	77	12	89	78	14	92
FCABo	83	4	87	83	5	88	82	7	89	83	6	89
FMBBo	227	45	272	226	41	267	226	48	274	231	53	284
FMVZBo	68	1	69	68	1	69	68	1	69	68	2	70
IBBo	145	7	152	145	11	156	147	12	159	155	12	167
FHDSSFr	51	34	85	51	32	83	59	30	89	65	30	95
FEG	110	22	132	111	19	130	109	28	137	115	26	141
FEIS	180	11	191	188	7	195	187	9	196	197	17	214
FCAVJ	188	15	203	185	25	210	186	26	212	164	51	215
FFCMa	107	22	129	106	17	123	112	40	152	119	44	163
FCTPP	149	36	185	154	34	188	153	30	183	161	47	208
IBRC	104	7	111	102	9	111	103	9	112	108	16	124
IGCERC	120	15	135	120	14	134	121	12	133	125	16	141
FOSJC	39	33	72	38	35	73	38	35	73	37	43	80
IBILCESJRP	156	21	177	168	8	176	169	23	192	175	16	191
IASP	38	24	62	40	20	60	40	26	66	41	24	65
CLPSV*	1	13	14	3	12	15	3	13	16	3	18	21
TOTAL	2.669	443	3.112	2.696	415	3.111	2.702	517	3.219	2.761	576	3.337
A1 - CÂMPUS EXPERIMENTAIS - UNIDADES ACADÊMICO-ADMINISTRATIVAS												
DRACENA	-	5	5	9	0	9	10	4	14	9	9	18
ITAPEVA	-	5	5	6	3	9	9	6	15	9	9	18
OURINHOS	-	5	5	6	1	7	6	2	8	7	4	11
REGISTRO	-	9	9	8	3	11	8	5	13	8	14	22
ROSANA	-	3	3	7	4	11	9	4	13	11	5	16
SOROCABA	-	9	9	14	5	19	20	9	29	21	16	37
TUPÃ	-	5	5	8	0	8	9	3	12	10	8	18
TOTAL	-	41	41	58	16	74	71	33	104	75	65	140
B - UNIDADES COMPLEMENTARES												
B1 - INSTITUTOS ESPECIAIS												
CEA	1	0	1	1	0	1	1	0	1	1	0	1
CAUNESP	1	0	1	1	0	1	1	0	1	1	0	1
IFTSP	24	1	25	24	0	24	24	0	24	23	0	23
IPMet	6	0	6	5	0	5	5	0	5	5	0	5
TOTAL	32	1	33	31	0	31	31	0	31	30	0	30
TOTAL GERAL	2.701	485	3.186	2.785	431	3.216	2.804	550	3.354	2.866	641	3.507

* A partir de 27/04/06 passou a denominar-se Câmpus Experimental do Litoral Paulista - Unidade do Litoral Paulista.

(Gráfico 2.07) Número de Docentes



(Gráfico 2.08) Docentes Ativos em RDIDP

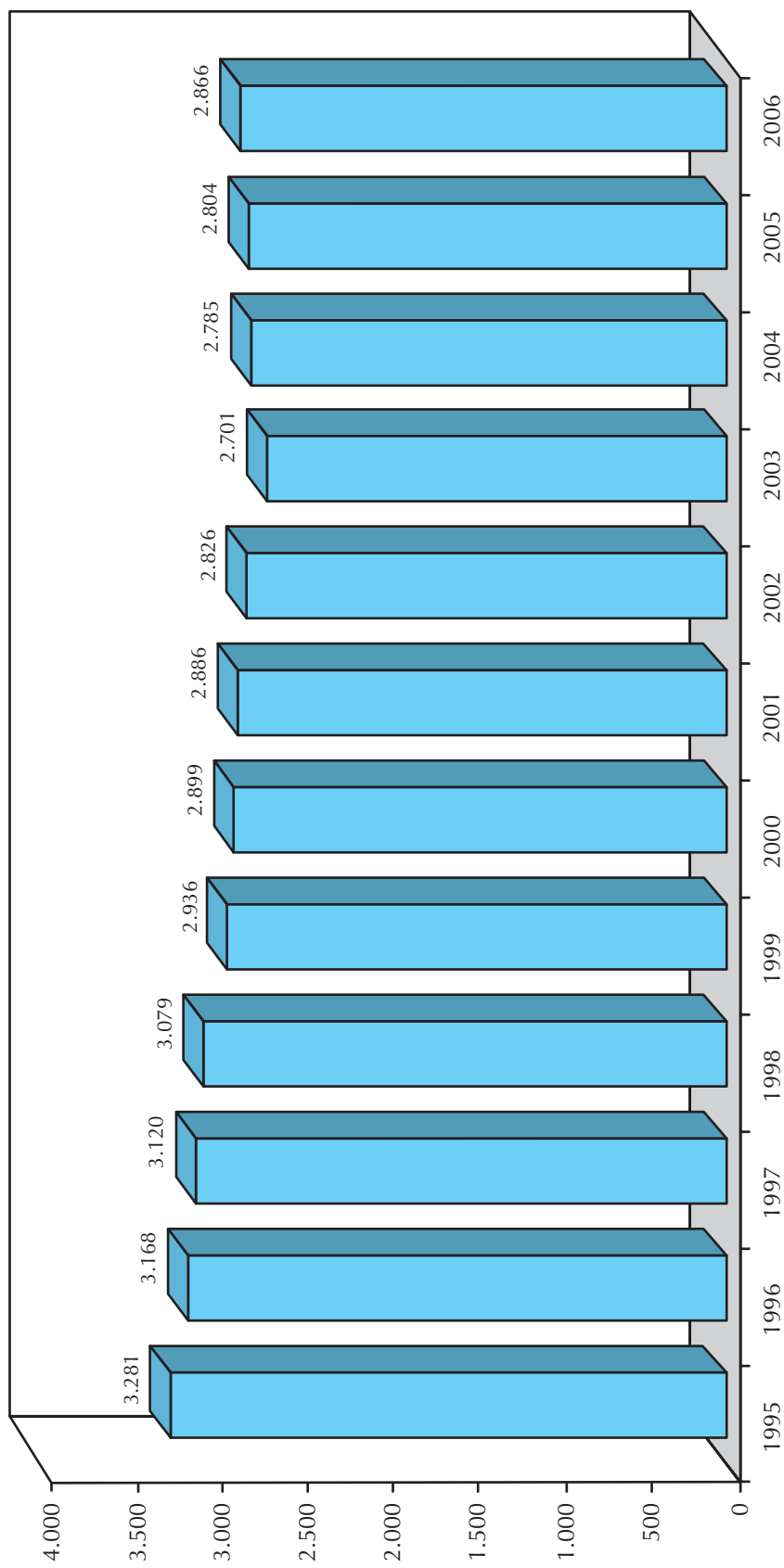


Tabela 2.09 – Distribuição dos Docentes Ativos, por titulação e Unidade – 1995 a 1998.

UNIDADE	1995							1996						
	MS-1	MS-2	MS-3	MS-4	MS-5	MS-6	TOTAL	MS-1	MS-2	MS-3	MS-4	MS-5	MS-6	TOTAL
A - UNIDADES UNIVERSITÁRIAS														
FOAç	23	52	38	0	14	22	149	11	53	38	0	12	17	131
FCFAr	3	22	32	0	6	8	71	3	21	32	0	6	8	70
FCLAr	6	91	86	0	6	4	193	4	82	91	0	7	3	187
FOAr	1	35	48	0	14	13	111	0	24	51	0	15	11	101
IQAr	0	13	48	0	6	8	75	0	11	51	0	3	8	73
FCLAs	14	73	59	1	7	5	159	16	70	65	1	6	7	165
FAACBa	27	39	55	0	2		123	17	47	44	0	2	0	110
FCBa	12	73	97	0	3	1	186	8	80	91	0	2	1	182
FEBa	6	33	54	0	3	2	98	3	24	37	0	3	1	68
FCABo	1	27	49	0	9	23	109		21	54	0	9	23	107
FMBa	63	56	108	0	9	27	263	50	59	103	0	12	26	250
FMVZBo	2	22	44	0	6	12	86	1	18	48	0	6	11	84
IBBo		36	85	0	9	25	155	2	28	94	0	10	20	154
FHDSSFr	7	50	36	0	10	1	104	6	43	40	0	11	1	101
FEG	7	49	66	0	8	3	133	5	48	66	0	8	3	130
FEIS	13	99	74	0	10	4	200	11	88	84	0	12	3	198
FCAVJ	2	35	119	0	33	56	245	2	25	122	0	37	55	241
FFCMa	20	81	39	0	6	1	147	17	73	50	0	8	1	149
FCTPP	61	98	43	0	3		205	58	97	50	0	4	0	209
IBRC	5	38	75	0	4	7	129	7	29	80	0	4	7	127
IGCERC	2	45	93	0	8	12	160	1	27	101	0	13	11	153
FOSJC	13	34	26	0	14	6	93	11	31	28	0	16	5	91
IBILCESJRP	3	75	97	0	6	7	188	2	66	102	0	11	7	188
IASP	5	21	31	6	4	6	73	4	16	36	5	3	3	67
TOTAL	296	1.197	1.502	7	200	253	3.455	239	1.081	1.558	6	220	232	3.336
B - UNIDADES COMPLEMENTARES														
B1 - INSTITUTOS ESPECIAIS														
CEPEL	0	2	1	0	0	0	3	0	2	2	0	0	0	4
CEA	0	0	0	2	0	0	2	0	0	0	0	0	0	0
CAUNESP	1	0	0	0	0	0	1	0	0	0	0	0	0	0
IFT	7	8	4	0	6	1	26	0	0	8	0	13	3	24
IPMet	2	7	1	0	0	0	10	0	0	2	0	5	1	8
TOTAL	10	17	6	2	6	1	42	0	2	12	0	18	4	36
TOTAL GERAL	306	1.214	1.508	9	206	254	3.497	239	1.083	1.570	6	238	236	3.372

continuação

UNIDADE	1997							1998						
	MS-1	MS-2	MS-3	MS-4	MS-5	MS-6	TOTAL	MS-1	MS-2	MS-3	MS-4	MS-5	MS-6	TOTAL
A - UNIDADES UNIVERSITÁRIAS														
FOAç	7	56	43	0	13	17	136	6	53	54	0	12	12	137
FCFAr	1	15	39	0	7	7	69	1	12	45	0	4	5	67
FCLAr	5	68	101	0	13	0	187	4	57	101	0	14	0	176
FOAr	0	21	51	0	15	9	96	1	18	58	0	16	9	102
IQAr	0	8	52	0	5	7	72	0	9	51	0	6	4	70
FCLAs	15	59	77	1	3	6	161	13	58	79	1	6	4	161
FAACBa	15	44	57	0	2	1	119	10	52	51	0	3	1	117
FCBa	3	59	108	0	3	2	175	1	54	107	0	2	2	166
FEBa	4	32	53	0	4	0	93	7	30	49	0	7	0	93
FCABo	0	17	55	0	9	21	102	0	15	55	0	10	14	94
FMBa	40	61	113	1	12	26	253	38	66	112	1	14	23	254
FMVZBo	2	15	49	0	6	9	81	2	14	49	0	7	5	77
IBBo	1	23	107	0	13	18	162	2	22	110	0	13	17	164
FHDSSFr	4	42	27	0	12	2	87	4	35	37	0	7	4	87
FEG	5	41	69	0	13	5	133	4	35	72	0	15	6	132
FEIS	8	77	94	0	14	3	196	7	66	101	0	16	4	194
FCAVJ	2	21	97	0	43	49	212	2	16	116	0	40	44	218
FFCMa	9	70	52	0	9	1	141	6	61	66	0	7	1	141
FCTPP	55	85	51	0	6	0	197	47	88	54	0	7	1	197
IBRC	3	19	84	0	10	8	124	2	16	88	0	12	7	125
IGCERC	1	19	92	0	19	11	142	1	16	95	0	22	8	142
FOSJC	8	24	29	0	14	7	82	7	28	28	0	13	6	82
IBILCESJRP	2	62	93	0	14	8	179	2	54	106	0	11	6	179
IASP	5	17	31	6	3	3	65	6	23	30	5	2	2	68
TOTAL	195	955	1.624	8	262	220	3.264	173	898	1.714	7	266	185	3.243
B - UNIDADES COMPLEMENTARES														
B1 - INSTITUTOS ESPECIAIS														
CEPEL	0	2	2	0	0	0	4	0	1	3	0	0	0	4
CEA	0	0	0	0	0	3	3	0	0	3	0	0	0	3
CAUNESP	0	0	1	0	0	0	1	0	0	1	0	0	0	1
IFT	0	0	9	0	13	4	26	7	8	5	0	5	2	27
IPMet	0	0	2	0	5	1	8	2	5	1	0	0	0	8
TOTAL	0	2	14	0	18	8	42	9	14	13	0	5	2	43
TOTAL GERAL	195	957	1.638	8	280	228	3.306	182	912	1.727	7	271	187	3.286

Tabela 2.09 – Distribuição dos Docentes Ativos, por titulação e Unidade – 1999 a 2002.

UNIDADE	1999							2000						
	MS-1	MS-2	MS-3	MS-4	MS-5	MS-6	TOTAL	MS-1	MS-2	MS-3	MS-4	MS-5	MS-6	TOTAL
A - UNIDADES UNIVERSITÁRIAS														
FOAç	4	37	72	0	7	14	134	3	29	79	0	8	14	133
FCFAr	0	11	44	0	4	7	66	0	9	43	0	7	5	64
FCLAr	3	42	105	0	14	1	165	3	30	111	0	18	0	162
FOAr	0	14	60	0	16	13	103	0	9	60	0	20	13	102
IQAr	0	5	50	0	10	5	70	0	4	44	0	16	5	69
FCLAs	7	49	91	0	6	4	157	3	41	100	0	5	4	153
FAACBa	9	61	33	0	1		104	9	54	42	0	1	0	106
FCBa	1	55	103	0		2	161	2	41	110	0	0	2	155
FEBa	5	22	59	0	6	1	93	5	18	62	0	6	1	92
FCABo	0	8	57	0	13	12	90	0	6	49	0	23	12	90
FMBBo	24	63	119	0	17	24	247	16	61	132	0	20	23	252
FMVZBo	0	11	49	0	6	8	74	0	8	48	0	10	8	74
IBBo	0	15	109	0	10	18	152	0	8	107	0	14	18	147
FHDSSFr	2	25	39	0	6	5	77	2	20	40	0	8	4	74
FEG	2	26	73	0	19	7	127	1	23	74	0	20	8	126
FEIS	6	55	106	0	21	2	190	5	45	111	0	26	2	189
FCAVJ	1	10	114	0	37	48	210	1	6	111	0	39	46	203
FFCMa	3	48	75	0	6	2	134	3	45	78	0	9	2	137
FCTPP	39	87	56	0	6	1	189	36	68	75	0	6	1	186
IBRC	0	9	90	0	17	6	122	0	10	88	0	21	6	125
IGCERC	1	10	95	0	21	9	136	0	7	94	0	24	9	134
FOSJC	3	18	40	0	8	9	78	3	14	41	0	9	8	75
IBILCESJRP	1	44	115	0	12	7	179	1	36	125	0	13	6	181
IASP	5	22	35	5	2	2	71	3	22	37	4	4	2	72
CLPSV*	0	0	0	0	4	0	4	0	0	0	0	4	0	4
TOTAL	116	747	1.789	5	269	207	3.133	96	614	1.861	4	331	199	3.105
B - UNIDADES COMPLEMENTARES														
B1 - INSTITUTOS ESPECIAIS														
CEA	0	0	0	0	0	3	3	0	0	0	0	0	2	2
CAUNESP	0	0	1	0	1	0	2	0	0	0	0	1	0	1
IFTSP	0	0	9	0	14	1	24	0	0	8	0	18	0	26
IPMet	0	0	2	0	0	7	9	0	0	0	0	0	7	7
TOTAL	0	0	12	0	15	11	38	0	0	8	0	19	9	36
TOTAL GERAL	116	747	1.801	5	284	218	3.171	96	614	1.869	4	350	208	3.141

* A partir de 27/04/06 passou a denominar-se Câmpus Experimental do Litoral Paulista - Unidade do Litoral Paulista.

continuação

UNIDADE	2001							2002						
	MS-1	MS-2	MS-3	MS-4	MS-5	MS-6	TOTAL	MS-1	MS-2	MS-3	MS-4	MS-5	MS-6	TOTAL
A - UNIDADES UNIVERSITÁRIAS														
FOAç	3	19	83	0	11	14	130	3	12	92	0	15	14	136
FCFAr	0	6	43	0	9	5	63	1	5	40	0	12	5	63
FCLAr	4	21	112	0	23	0	160	4	22	118	0	22	0	166
FOAr	0	5	55	0	26	12	98	0	1	56	0	29	10	96
IQAr	0	3	41	0	18	6	68	0	3	39	0	22	6	70
FCLAs	1	38	102	0	8	3	152	3	41	103	0	8	1	156
FAACBa	11	51	47	0	1	0	110	10	55	55	0	1	0	121
FCBa	2	34	128	0	0	2	166	2	26	134	0	2	2	166
FEBa	4	18	61	0	6	1	90	4	19	60	0	8	1	92
FCABo	0	2	44	0	30	11	87	0	2	43	0	31	11	87
FMBa	9	58	133	0	30	22	252	22	49	147	0	30	21	269
FMVZBo	0	5	45	0	15	9	74	0	4	44	0	18	8	74
IBBo	0	10	110	0	19	16	155	0	9	106	0	25	15	155
FHDSFr	2	19	44	0	10	4	79	6	20	49	0	14	4	93
FEG	1	19	73	0	21	9	123	3	18	78	0	23	9	131
FEIS	5	37	94	0	46	4	186	7	31	98	0	51	4	191
FCAVJ	1	5	105	0	39	51	201	1	3	99	0	47	51	201
FFCMa	2	32	83	0	10	4	131	2	29	87	0	9	3	130
FCTPP	33	55	84	0	10	1	183	24	59	93	0	11	2	189
IBRC	0	9	76	0	32	6	123	0	9	77	0	31	6	123
IGCERC	0	2	96	0	25	10	133	0	9	92	0	27	7	135
FOSJC	2	10	43	0	12	7	74	0	7	47	0	12	8	74
IBILCESJRP	1	33	117	0	22	5	178	1	33	112	0	30	4	180
IASP	3	21	31	4	10	2	71	4	19	27	4	12	2	68
CLPSV*	0	0	0	0	2	0	2	0	0	0	0	0	0	0
TOTAL	84	512	1.850	4	435	204	3.089	97	485	1.896	4	490	194	3.166
B - UNIDADES COMPLEMENTARES														
B1 - INSTITUTOS ESPECIAIS														
CEA	0	0	0	0	0	2	2	0	0	0	0	0	1	1
CAUNESP	0	0	0	0	1	0	1	0	0	0	0	1	0	1
IFTSP	0	0	8	0	18	0	26	0	0	4	0	17	6	27
IPMet	0	0	0	0	0	6	6	0	0	0	0	5	1	6
TOTAL	0	0	8	0	19	8	35	0	0	4	0	23	8	35
TOTAL GERAL	84	512	1.858	4	454	212	3.124	97	485	1.900	4	513	202	3.201

* A partir de 27/04/06 passou a denominar-se Câmpus Experimental do Litoral Paulista - Unidade do Litoral Paulista.

Tabela 2.09 – Distribuição dos Docentes Ativos, por titulação e Unidade – 2003 a 2006.

UNIDADE	2003							2004						
	MS-1	MS-2	MS-3	MS-4	MS-5	MS-6	TOTAL	MS-1	MS-2	MS-3	MS-4	MS-5	MS-6	TOTAL
A - UNIDADES UNIVERSITÁRIAS														
FOAç	1	9	94	0	19	14	137	1	6	89	0	27	14	137
FCFAr	1	2	43	0	13	5	64	0	2	45	0	13	5	65
FCLAr	4	12	121	0	20	0	157	4	13	128	0	20	0	165
FOAr	0	0	53	0	33	9	95	0	0	55	0	33	8	96
IQAr	0	2	36	0	23	5	66	0	0	33	0	27	5	65
FCLAs	7	37	100	0	7	1	152	1	29	113	0	8	1	152
FAACBa	9	46	61	0	1	0	117	5	34	68	0	2	0	109
FCBa	2	21	126	0	5	2	156	2	12	132	0	5	2	153
FEBa	4	13	60	0	14	1	92	5	9	56	0	20	1	91
FCABo	0	2	44	0	30	11	87	0	4	40	0	33	11	88
FMBa	18	43	159	0	32	20	272	13	44	155	0	36	19	267
FMVZBo	0	2	38	0	22	7	69	0	2	37	0	23	7	69
IBBo	0	7	105	0	29	11	152	0	7	108	0	30	11	156
FHDSSFr	4	14	51	0	13	3	85	3	9	54	0	14	3	83
FEG	3	11	85	0	25	8	132	1	10	83	0	28	8	130
FEIS	6	23	90	0	68	4	191	4	17	94	0	76	4	195
FCAVJ	1	9	98	0	50	45	203	1	12	99	0	53	45	210
FFCMa	4	26	86	0	10	3	129	0	23	87	0	10	3	123
FCTPP	17	59	96	0	11	2	185	13	56	105	0	13	1	188
IBRC	0	8	67	0	30	6	111	0	6	66	0	33	6	111
IGCERC	0	11	89	0	30	5	135	0	5	88	0	36	5	134
FOSJC	1	6	47	0	11	7	72	1	5	50	0	11	6	73
IBILCESJRP	0	31	114	0	29	3	177	0	15	125	0	33	3	176
IASP	4	16	29	1	10	2	62	4	14	29	1	11	1	60
CLPSV*	0	0	14	0	0	0	14	0	0	14	0	1	0	15
TOTAL	86	410	1.906	1	535	174	3.112	58	334	1.953	1	596	169	3.111
A1 - CÂMPUS EXPERIMENTAIS - UNIDADES ACADÊMICO-ADMINISTRATIVAS														
DRACENA	0	2	3	0	0	0	5	0	3	6	0	0	0	9
ITAPEVA	0	0	5	0	0	0	5	0	4	5	0	0	0	9
OURINHOS	0	5	0	0	0	0	5	0	4	3	0	0	0	7
REGISTRO	0	4	5	0	0	0	9	0	2	9	0	0	0	11
ROSANA	0	3	0	0	0	0	3	0	8	3	0	0	0	11
SOROCABA	0	1	8	0	0	0	9	0	2	17	0	0	0	19
TUPÃ	0	5	0	0	0	0	5	0	8	0	0	0	0	8
TOTAL	0	20	21	0	0	0	41	0	31	43	0	0	0	74
B - UNIDADES COMPLEMENTARES														
B1 - INSTITUTOS ESPECIAIS														
CEA	0	0	0	0	0	1	1	0	0	0	0	0	1	1
CAUNESP	0	0	0	0	0	1	1	0	0	0	0	1	0	1
IFTSP	0	0	3	0	17	5	25	0	0	2	0	17	5	24
IPMet	0	0	0	0	5	1	6	0	0	0	0	5	0	5
TOTAL	0	0	3	0	22	8	33	0	0	2	0	23	6	31
TOTAL GERAL	86	430	1.930	1	557	182	3.186	58	365	1.998	1	619	175	3.216

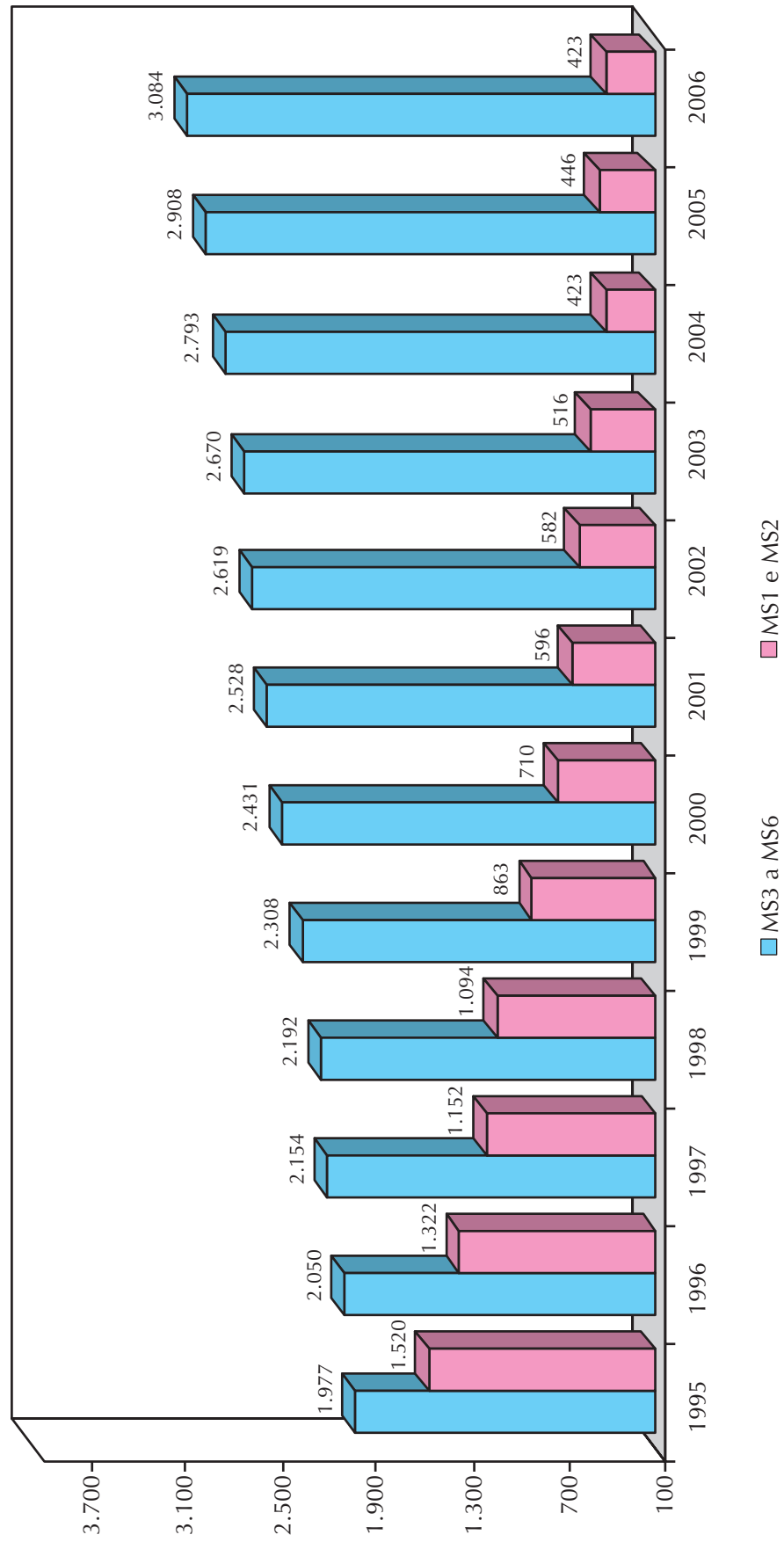
* A partir de 27/04/06 passou a denominar-se Câmpus Experimental do Litoral Paulista - Unidade do Litoral Paulista.

continuação

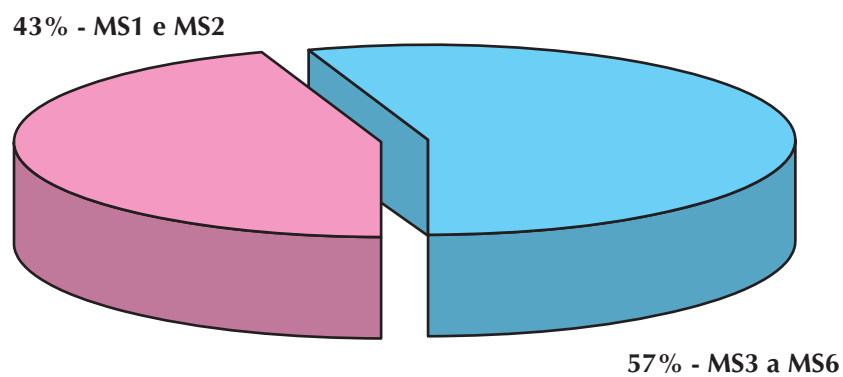
UNIDADE	2005							2006						
	MS-1	MS-2	MS-3	MS-4	MS-5	MS-6	TOTAL	MS-1	MS-2	MS-3	MS-4	MS-5	MS-6	TOTAL
A - UNIDADES UNIVERSITÁRIAS														
FOAç	1	6	86	0	30	14	137	1	6	87	0	30	14	138
FCFAr	0	1	42	0	17	4	64	0	1	40	0	19	4	64
FCLAr	2	13	133	0	20	1	169	2	14	130	0	21	1	168
FOAr	0	0	54	0	35	8	97	0	0	55	0	35	9	99
IQAr	0	0	37	0	26	6	69	0	0	36	0	27	6	69
FCLAs	0	25	115	0	12	1	153	0	24	115	0	15	2	156
FAACBa	10	35	70	0	0	1	116	9	31	72	0	1	1	114
FCBa	5	23	130	0	13	2	173	1	14	137	0	14	3	169
FEBa	5	9	52	0	22	1	89	3	12	54	0	21	2	92
FCABo	0	4	39	0	34	12	89	0	2	41	0	34	12	89
FMBa	10	42	166	0	33	23	274	14	32	180	0	37	21	284
FMVZBo	0	2	37	0	22	8	69	0	0	39	0	23	8	70
IBBo	0	7	102	0	38	12	159	0	7	105	0	43	12	167
FHDSSFr	3	7	62	0	14	3	89	3	7	68	0	12	5	95
FEG	2	13	81	0	33	8	137	1	13	85	0	34	8	141
FEIS	3	15	92	0	80	6	196	3	16	105	0	80	10	214
FCAVJ	1	10	98	0	51	52	212	1	6	103	0	52	53	215
FFCMa	0	39	98	0	13	2	152	3	30	115	0	13	2	163
FCTPP	12	48	106	0	16	1	183	11	62	119	0	15	1	208
IBRC	0	2	66	0	38	6	112	1	3	73	0	39	8	124
IGCERC	0	4	83	0	41	5	133	0	5	89	0	42	5	141
FOSJC	1	2	51	0	12	7	73	1	2	56	0	14	7	80
IBILCESJRP	0	24	130	0	33	5	192	0	16	129	0	42	4	191
IASP	4	20	29	1	11	1	66	2	19	31	1	11	1	65
CLPSV*	0	0	14	0	2	0	16	0	1	18	0	2	0	21
TOTAL	59	351	1.973	1	646	189	3.219	56	323	2.082	1	676	199	3.337
A1 - CÂMPUS EXPERIMENTAIS - UNIDADES ACADÊMICO-ADMINISTRATIVAS														
DRACENA	0	3	11	0	0	0	14	0	4	14	0	0	0	18
ITAPEVA	1	3	11	0	0	0	15	1	4	13	0	0	0	18
OURINHOS	0	4	4	0	0	0	8	0	4	7	0	0	0	11
REGISTRO	0	2	11	0	0	0	13	0	6	16	0	0	0	22
ROSANA	0	9	4	0	0	0	13	0	9	7	0	0	0	16
SOROCABA	0	5	24	0	0	0	29	2	5	29	0	1	0	37
TUPÃ	0	9	3	0	0	0	12	0	9	9	0	0	0	18
TOTAL	1	35	68	0	0	0	104	3	41	95	0	1	0	140
B - UNIDADES COMPLEMENTARES														
B1 - INSTITUTOS ESPECIAIS														
CEA	0	0	0	0	0	1	1	0	0	0	0	0	1	1
CAUNESP	0	0	0	0	1	0	1	0	0	0	0	1	0	1
IFTSP	0	0	2	0	17	5	24	0	0	2	0	14	7	23
IPMet	0	0	0	0	5	0	5	0	0	0	0	5	0	5
TOTAL	0	0	2	0	23	6	31	0	0	2	0	20	8	30
TOTAL GERAL	60	386	2.043	1	669	195	3.354	59	364	2.179	1	697	207	3.507

* A partir de 27/04/06 passou a denominar-se Câmpus Experimental do Litoral Paulista - Unidade do Litoral Paulista.

(Gráfico 2.09) Docentes Ativos por Titulação



Participação Relativa dos Docentes (Ativos) por Titulação – 1995



Participação Relativa dos Docentes (Ativos) por Titulação – 2006

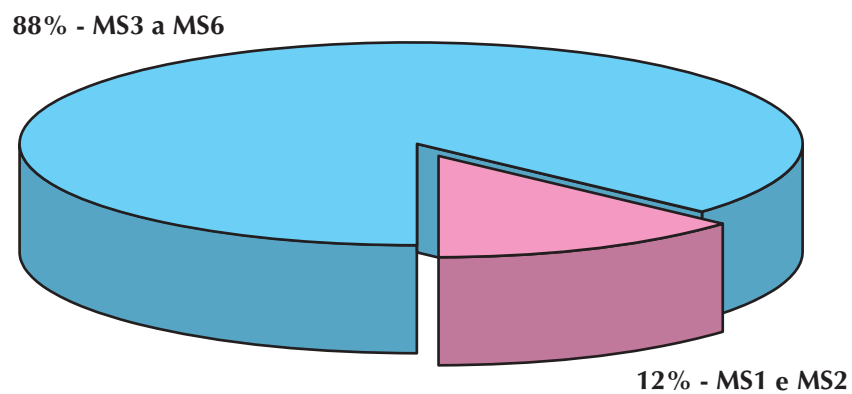


Tabela 2.10 – Distribuição de Pessoal Técnico-Administrativo, Ativo e Inativo, por grau de escolaridade e Unidade – 1995.

UNIDADE	ESCOLARIDADE				TOTAL DE ATIVOS	TOTAL DE INATIVOS	TOTAL GERAL
	SEM ESCOLARIDADE OU 1º GRAU INCOMPLETO	1º GRAU COMPLETO	2º GRAU COMPLETO	SUPERIOR COMPLETO			
A - UNIDADES UNIVERSITÁRIAS							
FOAç	50	47	90	103	290	36	326
FCFAr	27	12	72	70	181	20	201
FCLAr	37	18	57	70	182	28	210
FOAr	50	29	103	70	252	38	290
IQAr	20	14	72	64	170	26	196
FCLAs	38	10	52	87	187	29	216
FAACBa	4	3	36	20	63	0	63
FCBa	0	6	15	12	33	1	34
FEBa	3	4	16	19	42	0	42
FCABo	108	23	104	69	304	32	336
FMBBo	45	39	130	146	360	263	623
FMVZBo	67	14	54	47	182	39	221
IBBo	33	26	108	60	227	61	288
FHDSSFr	13	8	21	70	112	16	128
FEG	38	32	90	70	230	29	259
FEIS	102	34	130	97	363	22	385
FCAVJ	132	54	130	171	487	99	586
FFCMa	31	19	27	66	143	37	180
FCTPP	52	33	69	83	237	30	267
IBRC	37	21	64	75	197	28	225
IGCERC	36	17	66	72	191	30	221
FOSJC	25	24	55	50	154	25	179
IBILCESJRP	43	18	56	100	217	45	262
IASP	17	9	31	34	91	9	100
TOTAL	1.008	514	1.648	1.725	4.895	943	5.838
B - UNIDADES COMPLEMENTARES							
B1 - INSTITUTOS ESPECIAIS							
CAUNESP	27	10	15	7	59	0	59
CEA	2	0	4	2	8	0	8
RÁDIO	1	2	11	14	28	0	28
IFT	1	3	6	7	17	0	17
IPMet	6	7	19	27	59	0	59
SUBTOTAL	37	22	55	57	171	0	171
B2 - OUTRAS UNIDADES							
CTAJ	2	3	3	6	14	0	14
CTIG	0	0	4	6	10	0	10
CTIB	0	1	3	2	6	0	6
SUBTOTAL	2	4	10	14	30	0	30
TOTAL	39	26	65	71	201	0	201
C - UNIDADES AUXILIARES							
C1 - INSTITUTOS DE PESQUISA							
CEAPLA	0	0	3	5	8	0	8
CAOE	0	3	6	26	35	0	35
CEAO	0	0	1	5	6	0	6
CEIS	0	0	0	0	0	0	0
CEMIP	1	0	3	2	6	0	6
CEES	0	0	1	4	5	1	6
CPAAs	0	0	1	12	13	0	13
NAC	1	2	14	21	38	0	38
SUBTOTAL	2	5	29	75	111	1	112
C2 - HOSPITAIS							
HCBBo	121	270	686	296	1.373	0	1.373
HVBBo	13	1	5	5	24	3	27
HV.Jab	11	2	15	9	37	0	37
SUBTOTAL	145	273	706	310	1.434	3	1.437

continuação

UNIDADE	ESCOLARIDADE				TOTAL DE ATIVOS	TOTAL DE INATIVOS	TOTAL GERAL
	SEM ESCOLARIDADE OU 1º GRAU INCOMPLETO	1º GRAU COMPLETO	2º GRAU COMPLETO	SUPERIOR COMPLETO			
C3 - FAZENDAS							
FEPPBo ¹	63	5	12	3	83	10	93
FEPPBo ²	41	3	11	1	56	3	59
FEPPJab	79	9	17	3	108	0	108
SUBTOTAL	183	17	40	7	247	13	260
TOTAL	330	295	775	392	1.792	17	1.809
F - UNIDADES ADMINISTRATIVAS							
AGBa	135	52	76	47	310	1	311
AGBo	41	32	74	61	208	41	249
RUNESP	51	28	132	301	512	50	562
TOTAL	227	112	282	409	1.030	92	1.122
TOTAL GERAL	1.604	947	2.770	2.597	7.918	1.052	8.970

Tabela 2.10 – Distribuição de Pessoal Técnico-Administrativo, Ativo e Inativo, por grau de escolaridade e Unidade – 1996.

UNIDADE	ESCOLARIDADE				TOTAL DE ATIVOS	TOTAL DE INATIVOS	TOTAL GERAL
	SEM ESCOLARIDADE OU 1º GRAU INCOMPLETO	1º GRAU COMPLETO	2º GRAU COMPLETO	SUPERIOR COMPLETO			
A - UNIDADES UNIVERSITÁRIAS							
FOAç	49	48	88	97	282	40	322
FCFAr	27	11	69	70	177	23	200
FCLAr	35	19	57	69	180	30	210
FOAr	44	31	99	68	242	49	291
IQA	18	13	71	65	167	29	196
FCLAs	37	12	53	87	189	32	221
FAACBa	2	5	24	28	59	0	59
FCBa	0	5	13	16	34	1	35
FEBa	3	2	17	21	43	0	43
FCABo	101	21	103	67	292	43	335
FMBo	39	34	119	152	344	308	652
FMVZBo	64	13	52	47	176	42	218
IBBo	31	26	108	60	225	68	293
FHDSSFr	17	10	23	73	123	16	139
FEG	35	31	89	66	221	34	255
FEIS	102	33	132	97	364	25	389
FCAVJ	126	48	133	168	475	116	591
FFCMa	38	19	31	68	156	42	198
FCTPP	51	33	69	79	232	36	268
IBRC	36	21	68	75	200	29	229
IGCERC	36	17	71	68	192	34	226
FOSJC	21	22	55	49	147	35	182
IBILCESJRP	42	21	55	100	218	48	266
IASP	17	8	34	34	93	11	104
TOTAL	971	503	1.633	1.724	4.831	1.091	5.922
B - UNIDADES COMPLEMENTARES							
B1 - INSTITUTOS ESPECIAIS							
CAUNESP	23	8	10	1	42	0	42
CEA	2	0	4	2	8	0	8
RÁDIO	1	2	11	11	25	0	25
IFT	1	2	7	6	16	0	16
IPMet	5	7	15	26	53	0	53
SUBTOTAL	32	19	47	46	144	0	144
B2 - OUTRAS UNIDADES							
CTAJ	2	2	4	7	15	0	15
CTIG	0	0	3	7	10	0	10
CTIB	0	1	3	3	7	0	7
SUBTOTAL	2	3	10	17	32	0	32
TOTAL	34	22	57	63	176	0	176
C - UNIDADES AUXILIARES							
C1 - INSTITUTOS DE PESQUISA							
CEAPLA	0	0	3	5	8	0	8
CAOE	0	3	6	29	38	0	38
CEAO	0	0	1	6	7	0	7
CEIS	0	0	0	1	1	0	1
CEMIP	1	0	3	2	6		6
CEES	0	0	1	5	6	1	7
CPAAs	0	0	1	12	13	0	13
NAC	1	2	13	20	36	0	36
SUBTOTAL	2	5	28	80	115	1	116
C2 - HOSPITAIS							
HCBa	116	284	705	307	1.412	1	1.413
HVBa	13	1	5	5	24	3	27
HVJab	10	1	16	8	35	0	35
SUBTOTAL	139	286	726	320	1.471	4	1.475

continuação

UNIDADE	ESCOLARIDADE				TOTAL DE ATIVOS	TOTAL DE INATIVOS	TOTAL GERAL
	SEM ESCOLARIDADE OU 1º GRAU INCOMPLETO	1º GRAU COMPLETO	2º GRAU COMPLETO	SUPERIOR COMPLETO			
C3 - FAZENDAS							
FEPPBo ¹	59	5	12	3	79	12	91
FEPPBo ²	38	3	12	1	54	3	57
FEPPJab	71	10	18	3	102	0	102
SUBTOTAL	168	18	42	7	235	15	250
TOTAL	309	309	796	407	1.821	20	1.841
F - UNIDADES ADMINISTRATIVAS							
AGBa	126	48	68	55	297	1	298
AGBo	39	29	72	60	200	46	246
RUNESP	49	29	129	311	518	65	583
TOTAL	214	106	269	426	1.015	112	1.127
TOTAL GERAL	1.528	940	2.755	2.620	7.843	1.223	9.066

Tabela 2.10 – Distribuição de Pessoal Técnico-Administrativo, Ativo e Inativo, por grau de escolaridade e Unidade – 1997.

UNIDADE	ESCOLARIDADE				TOTAL DE ATIVOS	TOTAL DE INATIVOS	TOTAL GERAL
	SEM ESCOLARIDADE OU 1º GRAU INCOMPLETO	1º GRAU COMPLETO	2º GRAU COMPLETO	SUPERIOR COMPLETO			
A - UNIDADES UNIVERSITÁRIAS							
FOAç	47	47	91	97	282	45	327
FCFAr	26	11	66	67	170	28	198
FCLAr	34	20	61	68	183	35	218
FOAr	45	28	97	67	237	62	299
IQAr	18	14	69	64	165	31	196
FCLAs	36	11	55	84	186	32	218
FAACBa	2	5	23	28	58	0	58
FCBa	0	5	17	14	36	1	37
FEBa	3	2	16	21	42	0	42
FCABo	99	23	105	71	298	47	345
FMBBo	38	31	111	151	331	352	683
FMVZBo	64	14	51	48	177	46	223
IBBo	29	27	103	58	217	81	298
FHDSSFr	15	10	28	70	123	22	145
FEG	34	32	86	64	216	40	256
FEIS	96	35	135	97	363	34	397
FCAVJ	121	51	135	163	470	131	601
FFCMa	37	19	33	68	157	43	200
FCTPP	47	34	70	78	229	45	274
IBRC	37	18	69	75	199	33	232
IGCERC	36	17	66	74	193	38	231
FOSJC	19	22	61	49	151	42	193
IBILCESJRP	41	23	60	99	223	55	278
IASP	14	9	35	35	93	13	106
TOTAL	938	508	1.643	1.710	4.799	1.256	6.055
B - UNIDADES COMPLEMENTARES							
B1 - INSTITUTOS ESPECIAIS							
CAUNESP	24	8	12	2	46	0	46
CEA	2	0	4	2	8	0	8
RÁDIO	1	2	11	10	24	0	24
IFT	0	3	7	7	17	0	17
IPMet	5	7	15	24	51	0	51
SUBTOTAL	32	20	49	45	146	0	146
B2 - OUTRAS UNIDADES							
CTAJ	2	2	4	5	13	0	13
CTIG	0	0	3	6	9	0	9
CTIB	0	1	3	2	6	0	6
CGB	0	0	6	21	27	0	27
SUBTOTAL	2	3	16	34	55	0	55
TOTAL	34	23	65	79	201	0	201
C - UNIDADES AUXILIARES							
C1 - INSTITUTOS DE PESQUISA							
CEAPLA	0	0	3	5	8	0	8
CAOE	0	2	7	30	39	0	39
CEAO	0	0	1	6	7	0	7
CEIS	0	0	0	1	1	0	1
CEMIP	1	0	2	2	5	0	5
CEES	0	0	1	5	6	1	7
CPAAs	0	0	0	13	13	0	13
NAC	1	2	12	19	34	0	34
SUBTOTAL	2	4	26	81	113	1	114
C2 - HOSPITAIS							
HCBO	114	284	708	309	1.415	0	1.415
HVBO	11	3	5	5	24	5	29
HVJAB	10	1	19	8	38	0	38
SUBTOTAL	135	288	732	322	1.477	5	1.482

continuação

UNIDADE	ESCOLARIDADE				TOTAL DE ATIVOS	TOTAL DE INATIVOS	TOTAL GERAL
	SEM ESCOLARIDADE OU 1º GRAU INCOMPLETO	1º GRAU COMPLETO	2º GRAU COMPLETO	SUPERIOR COMPLETO			
C3 - FAZENDAS							
FEPPBo ¹	55	7	12	3	77	15	92
FEPPBo ²	37	3	12	1	53	3	56
FEPPJab	67	10	19	3	99	0	99
SUBTOTAL	159	20	43	7	229	18	247
TOTAL	296	312	801	410	1.819	24	1.843
F - UNIDADES ADMINISTRATIVAS							
AGBa	126	46	65	60	297	1	298
AGBo	40	27	73	59	199	51	250
RUNESP	43	30	123	276	472	79	551
TOTAL	209	103	261	395	968	131	1.099
TOTAL GERAL	1.477	946	2.770	2.594	7.787	1.411	9.198

Tabela 2.10 – Distribuição de Pessoal Técnico-Administrativo, Ativo e Inativo, por grau de escolaridade e Unidade – 1998.

UNIDADE	ESCOLARIDADE				TOTAL DE ATIVOS	TOTAL DE INATIVOS	TOTAL GERAL
	SEM ESCOLARIDADE OU 1º GRAU INCOMPLETO	1º GRAU COMPLETO	2º GRAU COMPLETO	SUPERIOR COMPLETO			
A - UNIDADES UNIVERSITÁRIAS							
FOAç	46	42	88	93	269	54	323
FCFAr	25	11	62	60	158	39	197
FCLAr	33	20	57	64	174	45	219
FOAr	42	25	90	68	225	75	300
IQAr	16	11	67	62	156	40	196
FCLAs	35	11	53	74	173	42	215
FAACBa	2	5	24	28	59	0	59
FCBa	0	5	16	15	36	1	37
FEBa	3	2	17	21	43	0	43
FCABo	91	24	101	63	279	63	342
FMBo	35	31	95	145	306	444	750
FMVZBo	60	10	48	46	164	58	222
IBBo	27	25	92	53	197	105	302
FHDSSFr	14	13	27	66	120	29	149
FEG	34	31	85	63	213	49	262
FEIS	92	35	129	94	350	40	390
FCAVJ	111	53	134	165	463	153	616
FFCMa	34	18	32	59	143	54	197
FCTPP	42	34	71	75	222	56	278
IBRC	35	17	74	83	209	36	245
IGCERC	33	18	63	60	174	43	217
FOSJC	18	23	61	48	150	44	194
IBILCESJRP	30	16	63	100	209	73	282
IASP	12	11	32	36	91	16	107
TOTAL	870	491	1.581	1.641	4.583	1.559	6.142
B - UNIDADES COMPLEMENTARES							
B1 - INSTITUTOS ESPECIAIS							
CAUNESP	24	7	13	2	46	0	46
CEA	2	0	5	2	9	0	9
RÁDIO	1	2	11	12	26	0	26
IFT	0	3	6	8	17	0	17
IPMet	4	7	17	21	49	0	49
SUBTOTAL	31	19	52	45	147	0	147
B2 - OUTRAS UNIDADES							
CTAJ	2	2	4	5	13	0	13
CTIG	0	0	3	6	9	0	9
CTIB	0	1	3	3	7	0	7
CGB	0	0	7	22	29	0	29
SUBTOTAL	2	3	17	36	58	0	58
C - UNIDADES AUXILIARES							
C1 - INSTITUTOS DE PESQUISA							
CEAPLA	0	0	3	5	8	0	8
CAOE	0	2	7	31	40	0	40
CEAO	0	0	1	6	7	0	7
CEIS	0	0	0	1	1	0	1
CEMIP	1	0	2	2	5	0	5
CEES	0	0	0	6	6	2	8
CPAAs	0	0	0	13	13	0	13
NAC	1	2	12	16	31	0	31
SUBTOTAL	2	4	25	80	111	2	113
C2 - HOSPITAIS							
HCBO	94	274	678	293	1.339	0	1.339
HVBO	12	3	5	4	24	6	30
HVJAB	10	1	18	7	36	0	36
SUBTOTAL	116	278	701	304	1.399	6	1.405

continuação

UNIDADE	ESCOLARIDADE				TOTAL DE ATIVOS	TOTAL DE INATIVOS	TOTAL GERAL
	SEM ESCOLARIDADE OU 1º GRAU INCOMPLETO	1º GRAU COMPLETO	2º GRAU COMPLETO	SUPERIOR COMPLETO			
C3 - FAZENDAS							
FEPPBo ¹	50	7	12	3	72	20	92
FEPPBo ²	33	3	12	1	49	4	53
FEPPJab	61	10	17	2	90	0	90
SUBTOTAL	144	20	41	6	211	24	235
F - UNIDADES ADMINISTRATIVAS							
AGBa	121	45	69	58	293	3	296
AGBo	38	29	68	60	195	61	256
RUNESP	39	30	111	263	443	108	551
TOTAL	198	104	248	381	931	172	1.103
TOTAL GERAL	1.363	919	2.665	2.493	7.440	1.763	9.203

Tabela 2.10 – Distribuição de Pessoal Técnico-Administrativo, Ativo e Inativo, por grau de escolaridade e Unidade – 1999.

UNIDADE	ESCOLARIDADE				TOTAL DE ATIVOS	TOTAL DE INATIVOS	TOTAL GERAL
	SEM ESCOLARIDADE OU 1º GRAU INCOMPLETO	1º GRAU COMPLETO	2º GRAU COMPLETO	SUPERIOR COMPLETO			
A - UNIDADES UNIVERSITÁRIAS							
FOAç	46	42	93	120	301	58	359
FCFAr	26	11	75	78	190	39	229
FCLAr	33	19	55	69	176	45	221
FOAr	41	24	87	66	218	81	299
IQA	14	11	65	62	152	43	195
FCLAs	33	11	51	83	178	47	225
FAACBa	3	5	34	36	78	1	79
FCBa	0	6	21	25	52	2	54
FEBa	4	2	26	31	63	0	63
FCABo	134	31	108	62	335	90	425
FMBa	36	31	90	160	317	104	421
FMVZBo	100	15	66	47	228	71	299
IBBo	25	25	84	62	196	109	305
FHDSSFr	14	12	28	64	118	28	146
FEG	33	32	86	66	217	50	267
FEIS	91	35	129	91	346	43	389
FCAVJ	203	67	190	179	639	153	792
FFCMa	33	18	32	62	145	58	203
FCTPP	40	22	65	89	216	56	272
IBRC	33	17	75	80	205	36	241
IGCERC	32	19	62	66	179	43	222
FOSJC	17	21	59	46	143	44	187
IBILCESJRP	28	14	64	95	201	75	276
IASP	12	10	27	35	84	18	102
TOTAL	1.031	500	1.672	1.774	4.977	1.294	6.271
B - UNIDADES COMPLEMENTARES							
B1 - INSTITUTOS ESPECIAIS							
CEA	1	0	6	2	9	0	9
RÁDIO	1	2	11	12	26	0	26
IFT	0	3	4	5	12	0	12
IPMet	4	7	17	19	47	0	47
SUBTOTAL	6	12	38	38	94	0	94
B2 - OUTRAS UNIDADES							
CTAJ	0	0	7	21	28	0	28
SUBTOTAL	0	0	7	21	28	0	28
C - UNIDADES AUXILIARES							
C1 - HOSPITAIS							
HCBa	92	274	669	273	1.308	354	1.662
SUBTOTAL	92	274	669	273	1.308	354	1.662
C2 - FAZENDAS							
FEPPJab	3	0	1	0	4	0	4
SUBTOTAL	3	0	1	0	4	0	4
F - UNIDADES ADMINISTRATIVAS							
AGBa	106	41	42	37	226	15	241
AGBo	37	29	66	51	183	63	246
RUNESP	35	29	105	258	427	122	549
SUBTOTAL	178	99	213	346	836	200	1.036
TOTAL GERAL	1.307	885	2.599	2.452	7.243	1.848	9.091

Tabela 2.10 – Distribuição de Pessoal Técnico-Administrativo, Ativo e Inativo, por grau de escolaridade e Unidade – 2000.

UNIDADE	ESCOLARIDADE				TOTAL DE ATIVOS	TOTAL DE INATIVOS	TOTAL GERAL
	SEM ESCOLARIDADE OU 1º GRAU INCOMPLETO	1º GRAU COMPLETO	2º GRAU COMPLETO	SUPERIOR COMPLETO			
A - UNIDADES UNIVERSITÁRIAS							
FOAç	45	43	91	120	299	59	358
FCFAr	26	10	72	78	186	42	228
FCLAr	32	19	59	65	175	47	222
FOAr	39	23	83	65	210	87	297
IQAr	13	11	63	63	150	43	193
FCLAs	31	11	51	82	175	47	222
FAACBa	3	5	28	38	74	3	77
FCBa	0	6	19	28	53	2	55
FEBa	4	4	24	37	69	2	71
FCABo	130	30	109	63	332	87	419
FMBBo	125	307	767	440	1.639	459	2.098
FMVZBo	96	18	66	47	227	72	299
IBBo	22	27	86	62	197	108	305
FHDSSFr	13	12	28	61	114	30	144
FEG	33	33	84	65	215	51	266
FEIS	90	34	127	92	343	41	384
FCAVJ	189	75	188	176	628	158	786
FFCMa	32	17	33	61	143	59	202
FCTPP	38	21	64	85	208	59	267
IBRC	32	20	73	78	203	36	239
IGCERC	30	20	61	64	175	44	219
FOSJC	16	21	57	47	141	44	185
IBILCESJRP	25	16	65	91	197	77	274
IASP	10	9	25	32	76	21	97
TOTAL	1.074	792	2.323	2.040	6.229	1.678	7.907
B - UNIDADES COMPLEMENTARES							
B1 - INSTITUTOS ESPECIAIS							
CEA	1	0	6	2	9	0	9
RÁDIO	1	2	10	10	23	0	23
CGB	0	0	0	0	0	0	0
IFT	0	3	4	5	12	0	12
IPMet	3	7	15	19	44	0	44
TOTAL	5	12	35	36	88	0	88
C - UNIDADES ADMINISTRATIVAS							
AGBa	102	38	45	28	213	18	231
AGBo	35	29	65	49	178	61	239
RUNESP	30	28	112	278	448	125	573
TOTAL	167	95	222	355	839	204	1.043
TOTAL GERAL	1.246	899	2.580	2.431	7.156	1.882	9.038

Tabela 2.10 – Distribuição de Pessoal Técnico-Administrativo, Ativo e Inativo, por grau de escolaridade e Unidade – 2001.

UNIDADE	ESCOLARIDADE				TOTAL DE ATIVOS	TOTAL DE INATIVOS	TOTAL GERAL
	SEM ESCOLARIDADE OU 1º GRAU INCOMPLETO	1º GRAU COMPLETO	2º GRAU COMPLETO	SUPERIOR COMPLETO			
A - UNIDADES UNIVERSITÁRIAS							
FOAç	45	42	92	119	298	60	358
FCFAr	24	9	74	78	185	44	229
FCLAr	31	18	62	65	176	46	222
FOAr	36	28	85	66	215	88	303
IQAr	12	11	65	63	151	44	195
FCLAs	30	11	54	82	177	47	224
FAACBa	3	5	25	36	69	4	73
FCBa		6	18	28	52	3	55
FEBa	4	4	23	33	64	6	70
FCABo	120	30	110	62	322	87	409
FMBa	124	294	756	435	1.609	471	2.080
FMVZBo	98	19	76	50	243	72	315
IBBo	21	28	86	64	199	109	308
FHDSSFr	13	11	29	59	112	32	144
FEG	33	32	85	66	216	53	269
FEIS	89	35	127	91	342	40	382
FCAVJ	157	108	188	176	629	155	784
FFCMa	32	16	35	63	146	61	207
FCTPP	38	21	80	86	225	59	284
IBRC	32	20	73	79	204	37	241
IGCERC	29	21	60	65	175	42	217
FOSJC	13	23	60	46	142	45	187
IBILCESJRP	22	16	68	95	201	77	278
IASP	10	11	26	32	79	23	102
TOTAL	1.016	819	2.357	2.039	6.231	1.705	7.936
B - UNIDADES COMPLEMENTARES							
B1 - INSTITUTOS ESPECIAIS							
CEA	1	0	6	2	9	0	9
RÁDIO	1	2	10	9	22	0	22
CGB	0	0	5	21	26	0	26
IFT	0	3	4	5	12	0	12
IPMet	3	7	14	19	43	0	43
TOTAL	5	12	39	56	112	0	112
C - UNIDADES ADMINISTRATIVAS							
AGBa	98	38	44	29	209	16	225
AGBo	33	29	66	49	177	60	237
RUNESP	26	29	99	252	406	132	538
TOTAL	157	96	209	330	792	208	1.000
TOTAL GERAL	1.178	927	2.605	2.425	7.135	1.913	9.048

Tabela 2.10 – Distribuição de Pessoal Técnico-Administrativo, Ativo e Inativo, por grau de escolaridade e Unidade – 2002.

UNIDADE	ESCOLARIDADE				TOTAL DE ATIVOS	TOTAL DE INATIVOS	TOTAL GERAL
	SEM ESCOLARIDADE OU 1º GRAU INCOMPLETO	1º GRAU COMPLETO	2º GRAU COMPLETO	SUPERIOR COMPLETO			
A - UNIDADES UNIVERSITÁRIAS							
FOAç	43	41	95	122	301	62	363
FCFAr	23	10	75	75	183	45	228
FCLAr	26	19	67	67	179	47	226
FOAr	25	35	84	66	210	88	298
IQAr	10	9	66	65	150	45	195
FCLAs	22	9	59	88	178	48	226
FAACBa	1	6	19	27	53	4	57
FCBa	3	4	25	36	68	5	73
FEBa	4	3	26	33	66	6	72
FCABo	116	29	113	62	320	88	408
FMBBo	121	288	739	444	1.592	484	2.076
FMVZBo	93	18	79	49	239	71	310
IBBo	20	25	81	63	189	114	303
FHDSSFr	11	11	33	60	115	35	150
FEG	34	32	84	66	216	54	270
FEIS	88	35	130	93	346	40	386
FCAVJ	135	101	211	175	622	155	777
FFCMa	32	16	36	63	147	60	207
FCTPP	38	19	80	86	223	61	284
IBRC	32	20	76	76	204	37	241
IGCERC	27	22	67	65	181	42	223
FOSJC	14	22	60	48	144	46	190
IBILCESJRP	20	18	68	98	204	77	281
IASP	8	12	30	35	85	24	109
CLPSV*	0	1	4	5	10	0	10
TOTAL	946	805	2.407	2.067	6.225	1.738	7.963
B - UNIDADES COMPLEMENTARES							
B1 - INSTITUTOS ESPECIAIS							
CEA	1	0	6	2	9	0	9
RÁDIO	1	2	10	9	22	0	22
CGB	0	0	4	21	25	0	25
IFTSP	0	3	5	7	15	0	15
IPMet	3	7	16	18	44	0	44
TOTAL	5	12	41	57	115	0	115
C - UNIDADES ADMINISTRATIVAS							
AGBa	87	38	44	30	199	21	220
AGBo	30	26	68	50	174	61	235
RUNESP	26	28	98	249	401	136	537
TOTAL	143	92	210	329	774	218	992
TOTAL GERAL	1.094	909	2.658	2.453	7.114	1.956	9.070

* A partir de 2001 o CEPEL passa a denominar-se Câmpus do Litoral Paulista - São Vicente.

Tabela 2.10 – Distribuição de Pessoal Técnico-Administrativo, Ativo e Inativo, por grau de escolaridade e Unidade – 2003.

UNIDADE	ESCOLARIDADE				TOTAL DE ATIVOS	TOTAL DE INATIVOS	TOTAL GERAL
	SEM ESCOLARIDADE OU 1º GRAU INCOMPLETO	1º GRAU COMPLETO	2º GRAU COMPLETO	SUPERIOR COMPLETO			
A - UNIDADES UNIVERSITÁRIAS							
FOAç	44	40	95	119	298	64	362
FCFAr	20	8	70	73	171	55	226
FCLAr	24	18	65	66	173	51	224
FOAr	25	33	79	66	203	95	298
IQA	8	6	65	64	143	49	192
FCLAs	18	7	60	86	171	55	226
FAACBa	0	4	23	27	54	4	58
FCBa	2	5	26	37	70	8	78
FEBa	4	3	29	34	70	8	78
FCABo	103	26	106	70	305	104	409
FMBa	102	277	715	436	1.530	548	2.078
FMVZBo	88	18	81	44	231	80	311
IBBo	18	23	80	61	182	121	303
FHDSSFr	10	10	33	61	114	37	151
FEG	34	32	82	65	213	57	270
FEIS	82	36	129	92	339	45	384
FCAVJ	123	103	204	176	606	169	775
FFCMa	27	13	36	64	140	68	208
FCTPP	38	18	79	82	217	66	283
IBRC	27	16	78	73	194	48	242
IGCERC	24	20	65	64	173	50	223
FOSJC	9	21	57	44	131	58	189
IBILCESJRP	20	19	68	95	202	79	281
IASP	7	10	28	34	79	29	108
CLPSV	0	1	11	16	28	0	28
TOTAL	857	767	2.364	2.049	6.037	1.948	7.985
A1 - CÂMPUS EXPERIMENTAIS							
DRACENA	0	0	4	7	11	0	11
ITAPEVA	0	0	6	4	10	0	10
OURINHOS	1	0	1	6	8	0	8
REGISTRO	1	1	3	6	11	0	11
ROSANA	0	0	6	3	9	0	9
SOROCABA/ IPERÓ	0	0	4	8	12	0	12
TUPÃ	0	1	1	6	8	0	8
TOTAL	2	2	25	40	69	0	69
TOTAL GERAL	859	769	2.389	2.089	6.106	1.948	8.054
B - UNIDADES COMPLEMENTARES							
B1 - INSTITUTOS ESPECIAIS							
CAUNESP	4	2	5	7	18	0	18
CEA	1	0	6	2	9	0	9
CEVAP	1	0	1	2	4	0	4
RÁDIO	1	2	10	9	22	0	22
CGB	0	0	5	18	23	0	23
IFTSP	0	3	5	7	15	0	15
IPMet	3	7	16	16	42	0	42
TOTAL	10	14	48	61	133	0	133
C - UNIDADES ADMINISTRATIVAS							
AGBa	78	39	42	28	187	31	218
AGBo	28	24	63	48	163	67	230
RUNESP	18	26	84	235	363	158	521
TOTAL	124	89	189	311	713	256	969
TOTAL GERAL	993	872	2.626	2.461	6.952	2.204	9.156

Tabela 2.10 – Distribuição de Pessoal Técnico-Administrativo, Ativo e Inativo, por grau de escolaridade e Unidade – 2004.

UNIDADE	ESCOLARIDADE				TOTAL DE ATIVOS	TOTAL DE INATIVOS	TOTAL GERAL
	SEM ESCOLARIDADE OU 1º GRAU INCOMPLETO	1º GRAU COMPLETO	2º GRAU COMPLETO	SUPERIOR COMPLETO			
A - UNIDADES UNIVERSITÁRIAS							
FOAç	40	42	96	116	294	65	359
FCFAr	19	7	71	72	169	55	224
FCLAr	24	16	66	67	173	51	224
FOAr	25	27	78	65	195	99	294
IQAr	7	5	64	61	137	52	189
FCLAs	18	6	59	85	168	57	225
FAACBa	0	3	22	32	57	4	61
FCBa	1	5	27	37	70	9	79
FEBa	4	2	30	34	70	8	78
FCABo	95	23	113	69	300	109	409
FMBa	98	278	720	441	1.537	572	2.109
FMVZBo	83	18	83	45	229	84	313
IBBo	17	22	81	61	181	122	303
FHDSSFr	9	9	33	59	110	42	152
FEG	34	32	82	63	211	58	269
FEIS	80	35	130	93	338	48	386
FCAVJ	105	111	206	171	593	179	772
FFCMa	27	12	37	66	142	71	213
FCTPP	38	18	79	81	216	66	282
IBRC	25	15	78	73	191	48	239
IGCERC	21	20	67	64	172	53	225
FOSJC	7	21	58	41	127	62	189
IBILCESJRP	18	19	69	93	199	81	280
IASP	6	11	26	35	78	29	107
CLPSV	0	1	10	16	27	0	27
TOTAL	801	758	2.385	2.040	5.984	2.024	8.008
A1 - CÂMPUS EXPERIMENTAIS							
DRACENA	0	0	5	8	13	0	13
ITAPEVA	0	0	5	6	11	0	11
OURINHOS	0	0	4	6	10	0	10
REGISTRO	0	1	4	7	12	0	12
ROSANA	0	0	6	5	11	0	11
SOROCABA/ IPERÓ	0	0	10	15	25	0	25
TUPÃ	0	1	3	5	9	0	9
TOTAL	0	2	37	52	91	0	91
TOTAL GERAL	801	760	2.422	2.092	6.075	2.024	8.099
B - UNIDADES COMPLEMENTARES							
B1 - INSTITUTOS ESPECIAIS							
CAUNESP	4	2	5	7	18	0	18
CEA	1	0	6	2	9	0	9
CEVAP	1	0	1	4	6	0	6
RÁDIO	1	2	9	10	22	0	22
CGB	0	0	6	18	24	0	24
IFTSP	0	3	5	7	15	0	15
IPMet	3	5	15	16	39	0	39
TOTAL	10	12	47	64	133	0	133
C - UNIDADES ADMINISTRATIVAS							
AGBa	70	43	47	32	192	35	227
AGBo	27	25	62	48	162	67	229
RUNESP	18	23	90	234	365	161	526
TOTAL	115	91	199	314	719	263	982
TOTAL GERAL	926	863	2.668	2.470	6.927	2.287	9.214

Tabela 2.10 – Distribuição de Pessoal Técnico-Administrativo, Ativo e Inativo, por grau de escolaridade e Unidade – 2005.

UNIDADE	ESCOLARIDADE				TOTAL DE ATIVOS	TOTAL DE INATIVOS	TOTAL GERAL
	SEM ESCOLARIDADE OU 1º GRAU INCOMPLETO	1º GRAU COMPLETO	2º GRAU COMPLETO	SUPERIOR COMPLETO			
A - UNIDADES UNIVERSITÁRIAS							
FOAç	39	42	95	115	291	68	359
FCFAr	16	7	73	73	169	56	225
FCLAr	22	16	67	67	172	54	226
FOAr	23	26	76	64	189	102	291
IQA	7	5	64	63	139	52	191
FCLAs	17	6	58	86	167	61	228
FAACBa	0	2	23	35	60	4	64
FCBa	1	3	26	36	66	11	77
FEBa	4	2	34	35	75	9	84
FCABo	93	22	111	70	296	111	407
FMBa	93	266	715	442	1.516	587	2.103
FMVZBo	75	19	86	45	225	86	311
IBBo	13	22	80	60	175	126	301
FHDSSFr	10	9	36	56	111	42	153
FEG	34	30	80	62	206	61	267
FEIS	76	34	133	92	335	50	385
FCAVJ	91	114	203	173	581	183	764
FFCMa	25	13	39	70	147	70	217
FCTPP	35	18	79	81	213	67	280
IBRC	24	15	77	73	189	48	237
IGCERC	18	19	67	66	170	52	222
FOSJC	9	20	59	40	128	61	189
IBILCESJRP	18	18	71	93	200	82	282
IASP	6	10	26	37	79	29	108
CLPSV	0	0	8	16	24	0	24
TOTAL	749	738	2.386	2.050	5.923	2.072	7.995
A1 - CÂMPUS EXPERIMENTAIS							
DRACENA	0	0	4	8	12	0	12
ITAPEVA	0	0	6	6	12	0	12
OURINHOS	0	0	2	6	8	0	8
REGISTRO	0	1	4	7	12	0	12
ROSANA	0	0	6	5	11	0	11
SOROCABA/ IPERÓ	0	0	9	14	23	0	23
TUPÃ	0	1	4	4	9	0	9
TOTAL	0	2	35	50	87	0	87
TOTAL GERAL	749	740	2.421	2.100	6.010	2.072	8.082
B - UNIDADES COMPLEMENTARES							
B1 - INSTITUTOS ESPECIAIS							
CAUNESP	4	2	5	8	19	0	19
CEA	1	0	6	2	9	0	9
CEVAP	1	0	1	4	6	0	6
RÁDIO	1	2	8	10	21	0	21
CGB	0	0	6	19	25	0	25
IFTSP	0	3	5	7	15	0	15
IPMet	3	3	13	17	36	0	36
TOTAL	10	10	44	67	131	0	131
C - UNIDADES ADMINISTRATIVAS							
AGBa	63	40	52	35	190	40	230
AGBo	24	23	63	46	156	70	226
RUNESP	16	21	84	229	350	163	513
TOTAL	103	84	199	310	696	273	969
TOTAL GERAL	862	834	2.664	2.477	6.837	2.345	9.182

Tabela 2.10 – Distribuição de Pessoal Técnico-Administrativo, Ativo e Inativo, por grau de escolaridade e Unidade – 2006.

UNIDADE	ESCOLARIDADE				TOTAL DE ATIVOS	TOTAL DE INATIVOS	TOTAL GERAL
	SEM ESCOLARIDADE OU 1º GRAU INCOMPLETO	1º GRAU COMPLETO	2º GRAU COMPLETO	SUPERIOR COMPLETO			
A - UNIDADES UNIVERSITÁRIAS							
FOAç	35	41	98	113	287	73	360
FCFAr	16	7	75	74	172	57	229
FCLAr	22	15	72	67	176	55	231
FOAr	19	24	75	67	185	108	293
IQAr	6	5	60	69	140	50	190
FCLAs	16	6	59	85	166	64	230
FAACBa	1	2	25	38	66	4	70
FCBa	1	4	33	44	82	10	92
FEBa	4	2	36	35	77	10	87
FCABo	86	22	113	73	294	115	409
FMBa	85	263	700	444	1.492	600	2.092
FMVZBo	71	18	86	47	222	87	309
IBBo	13	21	77	66	177	124	301
FHDSSFr	9	7	43	59	118	42	160
FEG	32	30	82	62	206	63	269
FEIS	75	31	137	95	338	51	389
FCAVJ	85	114	206	175	580	188	768
FFCMa	22	13	44	70	149	71	220
FCTPP	35	18	78	79	210	69	279
IBRC	23	14	80	75	192	50	242
IGCERC	17	17	74	69	177	51	228
FOSJC	9	19	56	49	133	60	193
IBILCESJRP	18	17	72	96	203	80	283
IASP	6	8	29	38	81	28	109
CLPSV*	1	0	7	14	22	0	22
TOTAL	707	718	2.417	2.103	5.945	2.110	8.055
A1 - CÂMPUS EXPERIMENTAIS - UNIDADES ACADÊMICO-ADMINISTRATIVAS							
DRACENA	0	0	4	8	12	0	12
ITAPEVA	0	0	6	6	12	0	12
OURINHOS	0	0	2	8	10	0	10
REGISTRO	0	1	4	8	13	0	13
ROSANA	0	0	7	5	12	0	12
SOROCABA	0	0	8	13	21	0	21
TUPÃ	0	1	4	4	9	0	9
TOTAL	0	2	35	52	89	0	89
TOTAL GERAL	707	720	2.452	2.155	6.034	2.110	8.144
B - UNIDADES COMPLEMENTARES							
B1 - INSTITUTOS ESPECIAIS							
CAUNESP	4	2	5	8	19	0	19
CEA	1	0	6	2	9	0	9
CEVAP	1	0	1	4	6	0	6
RÁDIO	1	2	8	11	22	0	22
CGB	0	0	6	19	25	0	25
IFTSP	0	3	5	7	15	0	15
IPMet	3	3	13	17	36	0	36
TOTAL	10	10	44	68	132	0	132
C - UNIDADES ADMINISTRATIVAS							
AGBa	38	43	60	34	175	47	222
AGBo	23	18	66	47	154	70	224
RUNESP	15	20	82	231	348	163	511
TOTAL	76	81	208	312	677	280	957
TOTAL GERAL	793	811	2.704	2.535	6.843	2.390	9.233

* A partir de 27/04/06 passou a denominar-se Câmpus Experimental do Litoral Paulista - Unidade do Litoral Paulista.

(Gráfico 2.10) Número de Pessoal Técnico-Administrativo

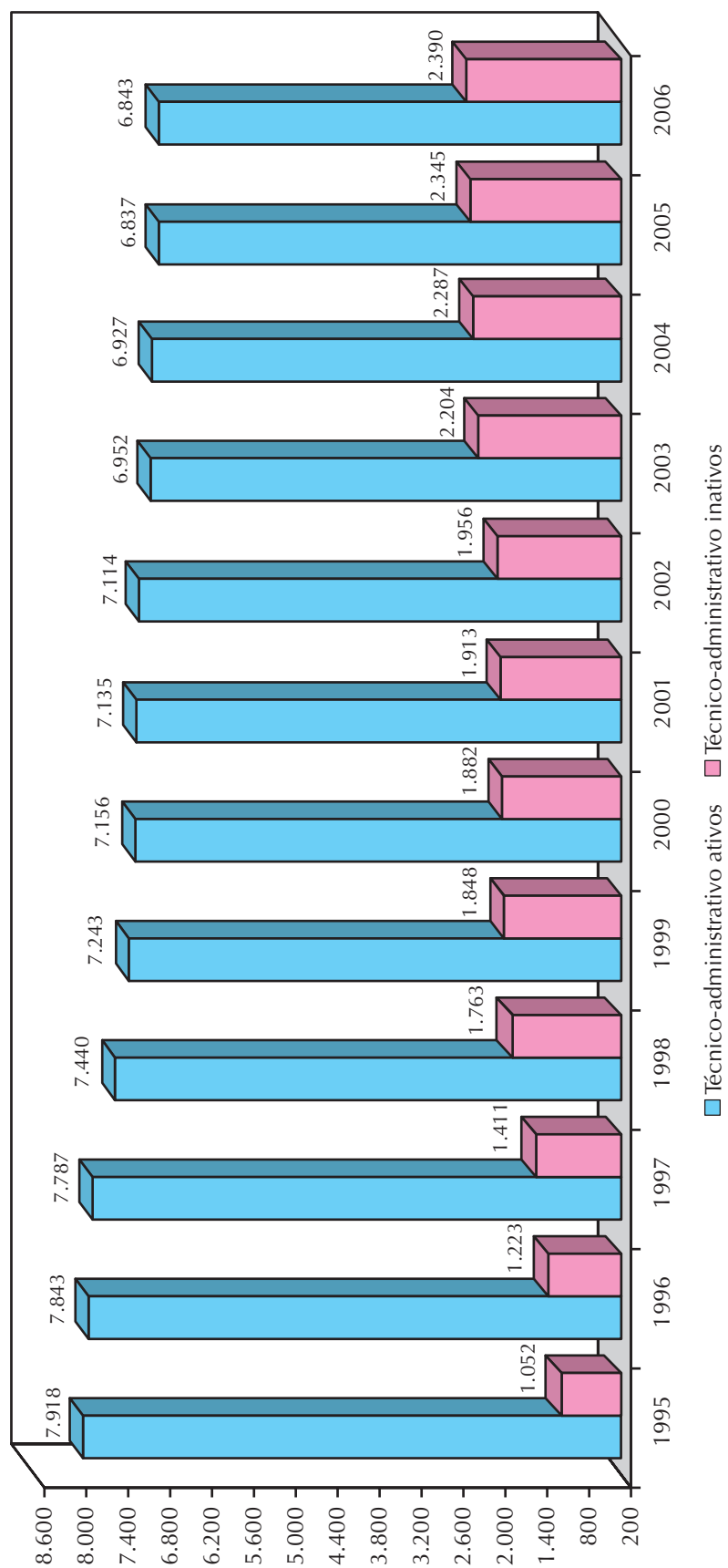


Tabela 3.01 – Cursos de Graduação por área e Unidade – 1995 a 2000.

UNIDADES UNIVERSITÁRIAS	1995			1996			1997			1998			1999			2000			SUB TOTAL
	BIO	EXA	HUM	BIO	EXA	HUM	BIO	EXA	HUM	BIO	EXA	HUM	BIO	EXA	HUM	BIO	EXA	HUM	
FO-ARAÇATUBA	2	-	-	2	-	-	2	-	-	2	-	-	2	-	-	2	-	-	2
FCF-ARAQUARA	1	-	-	1	-	-	1	-	-	1	-	-	1	-	-	1	-	-	1
FCI-ARAQUARA	-	-	5	-	-	5	-	-	5	-	-	5	-	-	5	-	-	5	
FO-ARAQUARA	1	-	-	1	-	-	1	-	-	1	-	-	1	-	-	1	-	-	1
IO-ARAQUARA	-	1	-	-	1	-	-	1	-	-	1	-	-	1	-	-	1	-	1
FGL-ASSIS	1	-	3	4	1	-	3	4	1	-	3	4	1	-	3	4	1	-	4
FAAC-BAURU	-	-	4	4	-	-	4	4	-	-	4	4	-	-	4	4	-	-	4
FC-BAURU	2	4	1	7	2	4	1	7	2	4	1	7	2	4	1	7	2	4	7
FET-BAURU	-	3	-	3	-	3	-	3	-	3	-	3	-	3	-	3	-	3	3
FCA-BOTUCATU	2	-	-	2	2	-	2	2	2	-	2	2	2	-	2	2	2	-	2
FM-BOTUCATU	2	-	-	2	2	-	2	2	2	-	2	2	2	-	2	2	2	-	2
FMVZ-BOTUCATU	2	-	-	2	2	-	2	2	2	-	2	2	2	-	2	2	2	-	2
IB-BOTUCATU	1	-	-	1	1	-	1	1	1	-	1	1	2	-	2	2	-	-	2
FHDSS-FRANCA	-	-	3	3	-	3	3	-	3	3	-	3	3	-	3	3	-	3	3
FE-GUARATINGUETÁ	-	5	-	5	5	-	5	5	5	-	5	5	-	5	5	-	5	5	5
FE-ILHA SOLTEIRA	1	3	-	4	1	3	-	4	1	3	-	4	1	3	-	4	1	3	4
FCAV-JABOTICABAL	3	-	-	3	3	-	3	3	3	-	3	3	3	-	3	3	-	3	3
FFC-MARÍLIA	1	-	4	5	1	-	4	5	1	-	4	5	1	-	4	5	1	-	5
FCT-PRESID.PRUDENTE	2	3	2	7	2	3	2	7	2	3	2	7	2	3	2	7	2	3	7
IB-RIO CLARO	3	-	1	4	3	-	4	3	-	4	3	-	4	3	-	4	3	-	4
IGCE-RIO CLARO	-	4	1	5	-	4	1	5	-	4	1	5	-	4	1	5	-	4	5
FO-S J CAMPOS	1	-	-	1	1	-	1	1	1	-	1	1	1	-	1	1	-	1	1
IBLCE-SJR PRETO	1	3	1	5	1	3	1	5	1	3	1	5	1	3	1	5	1	3	5
IA-SÃO PAULO	-	-	3	3	-	3	3	-	3	3	-	3	3	-	3	3	-	3	3
CIPSV*	-	-	-	-	-	-	-	-	-	-	-	-	-	-	-	-	-	-	-
TOTAL	26	26	28	80	26	26	80	26	26	26	26	80	26	26	26	27	26	28	81
CÂMPUS EXPERIMENTAIS																			
DRACENA	-	-	-	-	-	-	-	-	-	-	-	-	-	-	-	-	-	-	-
ITAPEVA	-	-	-	-	-	-	-	-	-	-	-	-	-	-	-	-	-	-	-
OURINHOS	-	-	-	-	-	-	-	-	-	-	-	-	-	-	-	-	-	-	-
REGISTRO	-	-	-	-	-	-	-	-	-	-	-	-	-	-	-	-	-	-	-
ROSANA	-	-	-	-	-	-	-	-	-	-	-	-	-	-	-	-	-	-	-
SOROCABA	-	-	-	-	-	-	-	-	-	-	-	-	-	-	-	-	-	-	-
TUPÁ	-	-	-	-	-	-	-	-	-	-	-	-	-	-	-	-	-	-	-
SUBTOTAL	-	-	-	-	-	-	-	-	-	-	-	-	-	-	-	-	-	-	-
TOTAL GERAL	26	26	28	80	26	26	80	26	26	26	26	80	26	26	26	27	26	28	81

BIO - Biológicas
EXA - Exatas
HUM - Humanas

Tabela 3.01 – Cursos de Graduação por área e Unidade – 2001 a 2006.

UNIDADES UNIVERSITÁRIAS	2001			2002			2003			2004			2005			2006			SUB TOTAL	
	BIO	EXA	HUM	BIO	EXA	HUM	BIO	EXA	HUM	BIO	EXA	HUM	BIO	EXA	HUM	BIO	EXA	HUM		
FO-ARAÇATUBA	2	-	-	2	-	-	2	-	-	2	-	-	2	-	-	2	-	-	2	
FCF-APARAQUARA	1	-	-	1	-	-	1	-	-	1	-	-	1	-	-	1	-	-	1	
FCL-APARAQUARA	-	-	5	-	-	5	-	-	5	-	-	5	-	-	5	-	-	5		
FO-ARARAQUARA	1	-	-	1	-	-	1	-	-	1	-	-	1	-	-	1	-	-	1	
IQ-ARARAQUARA	-	1	-	-	1	-	-	1	-	-	1	-	-	1	-	-	1	-	1	
FCL-ASSIS	1	-	3	4	-	3	4	-	3	5	-	3	5	-	3	5	-	3	5	
FAAC-BAURU	-	-	4	-	-	4	-	-	4	-	-	4	-	-	4	-	-	4		
FC-BAURU	2	4	1	7	2	5	2	9	2	5	2	9	2	5	2	9	2	5	2	
FET-BAURU	-	3	-	3	-	3	-	3	-	3	-	3	-	3	-	3	-	3		
FOA-BOTUCATU	2	-	-	2	-	-	2	-	-	2	-	-	2	-	-	2	-	-	2	
FM-BOTUCATU	2	-	-	2	-	-	2	-	-	2	-	-	2	-	-	2	-	-	2	
FMVZ-BOTUCATU	2	-	-	2	-	-	2	-	-	2	-	-	2	-	-	2	-	-	2	
IB-BOTUCATU	2	-	-	2	-	-	2	-	-	2	-	-	2	-	-	2	-	-	2	
FHDSS-FRANCA	-	-	3	-	-	3	-	-	3	-	-	3	-	-	3	-	-	3		
FE-GUARATINGUETÁ	-	5	-	5	-	6	-	6	-	6	-	6	-	6	-	6	-	6		
FE-ILHA SOLTEIRA	1	3	-	4	2	5	-	7	3	5	-	8	3	5	-	8	3	5		
FOAV-JABOTICABAL	3	-	-	3	4	-	4	5	4	0	1	5	4	0	1	5	4	0	1	
FFC-MARÍLIA	1	-	4	5	1	-	4	5	3	0	6	9	3	0	6	9	3	0	6	
FCT-PRESID.PRUDENTE	2	3	2	7	2	6	2	10	2	7	3	12	2	7	3	12	2	7	3	
IB-RIO CLARO	3	-	1	4	3	-	4	3	0	1	4	3	0	1	4	3	0	1	4	
IGCE-RIO CLARO	-	4	1	5	-	4	1	5	0	5	1	6	0	5	1	6	0	5	1	
FO-S.J.CAMPOS	1	-	-	1	1	-	1	1	0	0	1	1	0	0	1	1	0	0	1	
IBLICE-S.JR.PRETO	1	3	1	5	1	3	1	5	1	5	2	8	1	5	2	8	1	5	2	
IA-SÃO PAULO	-	-	3	3	-	3	0	3	0	3	0	3	0	0	3	0	0	3		
CLPSV*	-	-	-	-	1	-	1	1	0	0	1	1	0	0	1	1	0	0	1	
TOTAL	27	26	28	81	30	33	93	34	40	35	109	34	40	40	35	109	34	40	37	111
CÂMPUS EXPERIMENTAIS																				
DRACENA	-	-	-	-	-	-	-	1	0	0	1	1	0	0	0	1	1	0	0	1
ITAPEVA	-	-	-	-	-	-	-	0	1	0	1	0	1	0	1	0	1	0	1	0
OURINHOS	-	-	-	-	-	-	-	0	0	1	1	0	0	1	1	0	0	1	1	0
REGISTRO	-	-	-	-	-	-	-	1	0	0	1	1	0	0	1	1	0	0	1	0
ROSANA	-	-	-	-	-	-	-	0	0	1	1	0	0	1	1	0	0	1	1	0
SOROCABA	-	-	-	-	-	-	-	0	2	0	2	0	2	0	2	0	2	0	2	0
TUPÃ	-	-	-	-	-	-	-	0	0	1	1	0	0	1	1	0	0	1	1	0
SUBTOTAL	-	-	-	-	-	-	-	2	3	3	8	2	3	3	3	8	2	3	3	8
TOTAL GERAL	27	26	28	81	30	33	93	36	43	38	117	36	43	40	38	117	36	43	40	119

BIO - Biológicas
EXA - Exatas
HUM - Humanas

* A partir de 27/04/06 passou a denominar-se Câmpus Experimental do Litoral Paulista - Unidade do Litoral Paulista.

Tabela 3.02 – Distribuição de vagas, candidatos ao vestibular e relação candidato vaga – 1995 a 2007.

U.U.	CURSO/HABILITAÇÃO/MODALIDADE	PERÍODO	1995			1996			1997			1998		
			VAGA	CAND.	C/V	VAGA	CAND.	C/V	VAGA	CAND.	C/V	VAGA	CAND.	C/V
ÁREA DE CIÊNCIAS BIOLÓGICAS														
FOAç	MEDICINA VETERINÁRIA		30	803	26,8	30	805	26,8	30	962	32,1	30	485	16,2
	ODONTOLOGIA		80	2.690	33,6	80	2.816	35,2	80	2.400	30,0	80	1.907	23,8
	SUBTOTAL		110	3.493	31,8	110	3.621	32,9	110	3.362	30,6	110	2.392	21,7
FCFAr	FARMÁCIA-BIOQUÍMICA		70	2.792	39,9	70	2.426	34,7	70	2.067	29,5	70	2.187	31,2
	FARMÁCIA-BIOQUÍMICA													
	SUBTOTAL		70	2.792	39,9	70	2.426	34,7	70	2.067	29,5	70	2.187	31,2
FOAr	ODONTOLOGIA		75	3.370	44,9	75	2.747	36,6	75	2.629	35,1	75	2.191	29,2
	ODONTOLOGIA													
	SUBTOTAL		75	3.370	44,9	75	2.747	36,6	75	2.629	35,1	75	2.191	29,2
FCLAs	CIÊNCIAS BIOLÓGICAS		20	167	8,4	20	181	9,1	20	147	7,4	20	240	12,0
	BIOTECNOLOGIA													
	SUBTOTAL		20	167	8,4	20	181	9,1	20	147	7,4	20	240	12,0
FCBa	LIC. EM CIÊNCIAS BIOLÓGICAS		30	261	8,7	30	315	10,5	30	295	9,8	30	309	10,3
	LIC. EM CIÊNCIAS BIOLÓGICAS											20	188	9,4
	EDUCAÇÃO FÍSICA - LIC.													
	EDUCAÇÃO FÍSICA - LIC.		30	186	6,2	30	293	9,8	30	206	6,9	30	359	12,0
	SUBTOTAL		60	447	7,5	60	608	10,1	60	501	8,4	80	856	10,7
FCABo	ENGENHARIA FLORESTAL		20	157	7,9	20	125	6,3	20	133	6,7	20	191	9,6
	AGRONOMIA		80	809	10,1	80	620	7,8	80	721	9,0	80	695	8,7
	SUBTOTAL		100	966	9,7	100	745	7,5	100	854	8,5	100	886	8,9
FMBo	MEDICINA		90	12.124	134,7	90	12.308	136,8	90	9.755	108,4	90	10.659	118,4
	ENFERMAGEM		20	478	23,9	20	396	19,8	20	530	26,5	20	563	28,2
	SUBTOTAL		110	12.602	114,6	110	12.704	115,5	110	10.285	93,5	110	11.222	102,0
FMVZBo	MEDICINA VETERINÁRIA		40	1.963	49,1	40	1.890	47,3	45	1.453	32,3	45	1.757	39,0
	ZOOTECNIA		40	443	11,1	40	338	8,5	40	552	13,8	40	326	8,2
	SUBTOTAL		80	2.406	30,1	80	2.228	27,9	85	2.005	23,6	85	2.083	24,5
IBBo	CIÊNCIAS BIOLÓGICAS - MOD. MÉDICA		0	0	0,0	0	0	0,0	20	802	40,1	20	542	27,1
	CIÊNCIAS BIOLÓGICAS - BACH. E LIC.											20	135	6,8
	CIÊNCIAS BIOLÓGICAS - BACH. E LIC.		40	1.036	25,9	40	1.305	32,6	40	317	7,9	40	981	24,5
	NUTRIÇÃO													
	SUBTOTAL		40	1.036	25,9	40	1.305	32,6	60	1.119	18,7	80	1.658	20,7
FEIS	AGRONOMIA		40	362	9,1	40	229	5,7	40	376	9,4	50	260	5,2
	CIÊNCIAS BIOL. (LIC.)													
	ZOOTECNIA													
	SUBTOTAL		40	362	9,1	40	229	5,7	40	376	9,4	50	260	5,2
FCAVJ	AGRONOMIA		90	824	9,2	90	773	8,6	90	676	7,5	90	831	9,2
	MEDICINA VETERINÁRIA		45	1.388	30,8	45	1.359	30,2	45	1.213	27,0	45	1.519	33,8
	ZOOTECNIA		45	376	8,4	45	390	8,7	45	493	11,0	45	421	9,4
	CIÊNCIAS BIOL. (BACH./LIC.)													
	SUBTOTAL		180	2.588	14,4	180	2.522	14,0	180	2.382	13,2	180	2.771	15,4
FFCM	FONOAUDIOLOGIA		35	681	19,5	35	641	18,3	35	701	20,0	35	637	18,2
	TERAPIA OCUPACIONAL													
	FISIOTERAPIA													
	SUBTOTAL		35	681	19,5	35	641	18,3	35	701	20,0	35	637	18,2
FCTPP	EDUCAÇÃO FÍSICA		40	169	4,2	40	212	5,3	40	240	6,0	40	215	5,4
	EDUCAÇÃO FÍSICA		40	223	5,6	40	372	9,3	40	239	6,0	40	380	9,5
	FISIOTERAPIA		40	1.545	38,6	40	1.645	41,1	40	1.765	44,1	40	1.876	46,9
	SUBTOTAL		120	1.937	16,1	120	2.229	18,6	120	2.244	18,7	120	2.471	20,6
IBRC	CIÊNCIAS BIOLÓGICAS - BACH. E LIC.		40	477	11,9	40	514	12,9	40	653	16,3	40	743	18,6
	CIÊNCIAS BIOLÓGICAS - BACH. E LIC.											25	393	15,7
	ECOLOGIA		30	173	5,8	30	202	6,7	30	269	9,0	30	302	10,1
	EDUCAÇÃO FÍSICA - BACHARELADO		30	226	7,5	30	224	7,5	30	243	8,1	30	260	8,7
	EDUCAÇÃO FÍSICA - LICENCIATURA		30	197	6,6	30	406	13,5	30	257	8,6	30	482	16,1
	SUBTOTAL		130	1.073	8,3	130	1.346	10,4	130	1.422	10,9	155	2.180	14,1
FOSJC	ODONTOLOGIA		50	2.319	46,4	50	2.248	45,0	50	1.740	34,8	60	1.880	31,3
	ODONTOLOGIA													
	SUBTOTAL		50	2.319	46,4	50	2.248	45,0	50	1.740	34,8	60	1.880	31,3
IBILCE SJRP*	CIÊNCIAS BIOLÓGICAS - LICENCIATURA		25	122	4,9	25	242	9,7	25	193	7,7	25	235	9,4
	CIÊNCIAS BIOLÓGICAS - BACHARELADO		25	318	12,7	25	224	9,0	25	377	15,1	25	280	11,2
	SUBTOTAL		50	440	8,8	50	466	9,3	50	570	11,4	50	515	10,3
SÃO VICENTE	CIÊNCIAS BIOL. (BACH. GE.COST. OU BIOL. MARINHA)													
	SUBTOTAL													
	TOTAL BIOLÓGICAS		1.270	36.679	28,9	1.270	36.246	28,5	1.295	32.404	25,0	1.380	34.429	24,9
ÁREA DE CIÊNCIAS EXATAS														
IQA	QUÍMICA (BAC. QUÍM. E QUÍM. TECNOLÓG.)		50	509	10,2	50	371	7,4	50	410	8,2	50	505	10,1
	QUÍMICA (LICENCIATURA EM QUÍMICA)		20	118	5,9	20	303	15,2	20	146	7,3	30	294	9,8
	SUBTOTAL		70	627	9,0	70	674	9,6	70	556	7,9	80	799	10,0

continuação

U.U.	CURSO/HABILITAÇÃO/MODALIDADE	PERÍODO	1995			1996			1997			1998		
			VAGA	CAND.	C/V	VAGA	CAND.	C/V	VAGA	CAND.	C/V	VAGA	CAND.	C/V
FCBa	CIÊNCIA DA COMPUTAÇÃO - BACHARELADO	I	30	1.486	49,5	30	1.316	43,9	30	784	26,1	30	996	33,2
	SISTEMAS DE INFORMAÇÃO (BACH.)	N	30	827	27,6	0	0	0,0	30	1.075	35,8	40	442	11,1
	LIC. EM FÍSICA	N	20	71	3,6	20	163	8,2	20	71	3,6	30	167	5,6
	LIC. EM MATEMÁTICA	N	30	167	5,6	30	382	12,7	40	169	4,2	40	402	10,1
	QUÍMICA (LIC.)	N												
	SUBTOTAL		110	2.551	23,2	80	1.861	23,3	120	2.099	17,5	140	2.007	14,3
FETBa	ENGENHARIA CIVIL	I	60	1.053	17,6	60	882	14,7	60	591	9,9	60	757	12,6
	ENGENHARIA MECÂNICA	I	60	1.193	19,9	60	900	15,0	60	604	10,1	60	743	12,4
	ENGENHARIA ELÉTRICA	I	60	1.146	19,1	60	920	15,3	60	758	12,6	60	917	15,3
	ENGENHARIA DE PRODUÇÃO	N												
	SUBTOTAL		180	3.392	18,8	180	2.702	15,0	180	1.953	10,9	180	2.417	13,4
IBBo	FÍSICA MÉDICA	I												
	SUBTOTAL													
FEG	ENGENHARIA CIVIL	I	40	354	8,9	40	383	9,6	40	319	8,0	40	339	8,5
	ENGENHARIA ELÉTRICA	I	40	512	12,8	40	425	10,6	40	412	10,3	40	444	11,1
	ENGENHARIA MECÂNICA	I	70	808	11,5	60	485	8,1	60	472	7,9	60	510	8,5
	ENGENHARIA MECÂNICA	N												
	ENGENHARIA PRODUÇÃO MECÂNICA	I	0	0	0,0	20	541	27,1	20	426	21,3	20	541	27,1
	ENGENHARIA DE MATERIAIS	I												
	FÍSICA - LICENCIATURA	N	40	93	2,3	40	215	5,4	40	97	2,4	40	276	6,9
	MATEMÁTICA (LIC.)	N												
	SUBTOTAL		190	1.767	9,3	200	2.049	10,2	200	1.726	8,6	200	2.110	10,6
FEIS***	ENGENHARIA CIVIL	I	40	385	9,6	40	304	7,6	40	352	8,8	50	319	6,4
	ENGENHARIA ELÉTRICA	I	40	521	13,0	40	391	9,8	40	463	11,6	50	438	8,8
	ENGENHARIA MECÂNICA	I	40	386	9,7	40	303	7,6	40	331	8,3	50	374	7,5
	FÍSICA (LIC.)	N												
	MATEMÁTICA (LIC.)	N												
	SUBTOTAL		120	1.292	10,8	120	998	8,3	120	1.146	9,6	150	1.131	7,5
FCTPP	CIÊNCIAS DA COMPUTAÇÃO (BACH.)	N												
	ENGENHARIA AMBIENTAL	I												
	ENGENHARIA CARTOGRÁFICA	I	30	120	4,0	40	70	1,8	40	150	3,8	40	161	4,0
	ESTATÍSTICA	D	20	81	4,1	30	60	2,0	30	84	2,8	30	83	2,8
	FÍSICA (LIC.)	N												
	MATEMÁTICA	D	40	91	2,3	40	95	2,4	40	96	2,4	40	140	3,5
	MATEMÁTICA	N	40	208	5,2	50	229	4,6	50	191	3,8	50	257	5,1
	QUÍMICA - LICENCIATURA	N												
	SUBTOTAL		130	500	3,8	160	454	2,8	160	521	3,3	160	641	4,0
IGCERC	CIÊNCIAS DA COMPUTAÇÃO - BACHARELADO	I	30	1.054	35,1	30	1.137	37,9	30	941	31,4	30	685	22,8
	CIÊNCIAS DA COMPUTAÇÃO - BACHARELADO	N										30	632	21,1
	ENGENHARIA AMBIENTAL	I												
	FÍSICA - LICENCIATURA/BACHARELADO	D	40	141	3,5	40	204	5,1	40	182	4,6	40	226	5,7
	GEOLOGIA	I	30	147	4,9	30	137	4,6	30	154	5,1	30	171	5,7
	MATEMÁTICA - LICENCIATURA/BACHARELADO	I	40	130	3,3	40	262	6,6	40	154	3,9	40	269	6,7
		SUBTOTAL		140	1.472	10,5	140	1.740	12,4	140	1.431	10,2	170	1.983
IBILCE SJRP	CIÊNCIAS DA COMPUTAÇÃO - BACHARELADO	I	30	1.118	37,3	33	1.152	34,9	33	1.081	32,8	33	768	23,3
	ENGENHARIA DE ALIMENTOS	I	30	895	29,8	30	811	27,0	30	979	32,6	30	914	30,5
	MATEMÁTICA - BACHARELADO	I	25	66	2,6	25	43	1,7	25	96	3,8	25	151	6,0
	MATEMÁTICA - LICENCIATURA	D	30	93	3,1	30	131	4,4	30	76	2,5	30	124	4,1
	MATEMÁTICA - LICENCIATURA	N	40	159	4,0	40	273	6,8	40	184	4,6	45	349	7,8
	FÍSICA - BIOLÓGICA	D												
	QUÍMICA AMBIENTAL	I												
	SUBTOTAL		155	2.331	15,0	158	2.410	15,3	158	2.416	15,3	163	2.306	14,1
	TOTAL EXATAS		1.095	13.932	12,7	1.108	12.888	11,6	1.148	11.848	10,3	1.243	13.394	10,8
ÁREA DE CIÊNCIAS HUMANAS														
FCLAr	ADMINISTRAÇÃO - BACH. OPÇÃO EM ADM. PÚBLICA	D	40	861	21,5	40	649	16,2	40	488	12,2	40	711	17,8
	ADMINISTRAÇÃO - BACH. OPÇÃO EM ADM. PÚBLICA	N												
	CIÊNCIAS ECONÔMICAS - BACHARELADO	D	50	751	15,0	50	636	12,7	50	540	10,8	50	738	14,8
	CIÊNCIAS ECONÔMICAS - BACHARELADO	N												
	CIÊNCIAS SOCIAIS - LICENCIATURA PLENA/BACHARELADO	D	50	147	2,9	50	202	4,0	50	160	3,2	50	264	5,3
	CIÊNCIAS SOCIAIS - LICENCIATURA PLENA/BACHARELADO	N	50	172	3,4	50	183	3,7	50	230	4,6	50	264	5,3
	LETRAS - LICENCIATURA PLENA/BACHARELADO	D	40	228	5,7	40	290	7,3	40	289	7,2	40	325	8,1

continuação

U.U.	CURSO/HABILITAÇÃO/MODALIDADE	PERÍODO	1995			1996			1997			1998		
			VAGA	CAND.	C/V	VAGA	CAND.	C/V	VAGA	CAND.	C/V	VAGA	CAND.	C/V
FCLAr	LETRAS - LICENCIATURA PLENA/ BACHARELADO	N	40	222	5,6	40	325	8,1	40	214	5,4	40	487	12,2
	PEDAGOGIA - LICENCIATURA PLENA	D	40	123	3,1	40	132	3,3	40	157	3,9	40	249	6,2
	PEDAGOGIA - LICENCIATURA PLENA	N	40	128	3,2	40	146	3,7	40	219	5,5	40	307	7,7
	SUBTOTAL		350	2.632	7,5	350	2.563	7,3	350	2.297	6,6	350	3.345	9,6
FCLAs	HISTÓRIA - LICENCIATURA	D	40	109	2,7	40	129	3,2	40	107	2,7	40	133	3,3
	HISTÓRIA - LICENCIATURA	N	40	112	2,8	40	171	4,3	40	96	2,4	40	297	7,4
	LETRAS - LICENCIATURA	D	60	170	2,8	60	192	3,2	60	216	3,6	60	220	3,7
	LETRAS - LICENCIATURA	N	60	201	3,4	60	230	3,8	60	213	3,6	60	382	6,4
	PSICOLOGIA - BACHARELADO/ LICENCIATURA	M/V	40	605	15,1	40	748	18,7	40	550	13,8	40	1.079	27,0
	PSICOLOGIA - BACHARELADO/ LICENCIATURA	V/N	40	345	8,6	40	519	13,0	40	667	16,7	40	345	8,6
SUBTOTAL		280	1.542	5,5	280	1.989	7,1	280	1.849	6,6	280	2.456	8,8	
FAACBa	ARQUITETURA E URBANISMO	I	45	1.236	27,5	45	1.390	30,9	45	975	21,7	45	1.123	25,0
	COMUNIC. SOCIAL - HAB. EM JORNALISMO	D	50	1.280	25,6	50	1.063	21,3	50	823	16,5	40	1.047	26,2
	COMUNIC. SOCIAL - HAB. EM JORNALISMO	N	50	735	14,7	50	693	13,9	50	990	19,8	50	722	14,4
	COMUNIC. SOCIAL - HAB. EM RADIALISMO (R./TV)	D	30	314	10,5	30	212	7,1	30	321	10,7	30	368	12,3
	COMUNIC. SOCIAL - HAB. EM RELAÇÕES PÚBLICAS	N	50	633	12,7	50	562	11,2	50	624	12,5	50	722	14,4
	DESENHO INDUSTRIAL - HAB. PROGR. VISUAL	D	25	278	11,1	25	219	8,8	25	272	10,9	25	289	11,6
	DESENHO INDUSTRIAL - HAB. PROGR. VISUAL	N	25	208	8,3	25	172	6,9	25	269	10,8	30	292	9,7
	DESENHO INDUSTRIAL - HAB. PROJ. DO PRODUTO	N	25	204	8,2	25	135	5,4	25	241	9,6	30	233	7,8
	EDUCAÇÃO ARTÍSTICA - LIC. HAB. EM ARTES PLAST.	N	25	89	3,6	25	132	5,3	25	107	4,3	30	161	5,4
	SUBTOTAL		325	4.977	15,3	325	4.578	14,1	325	4.622	14,2	330	4.957	15,0
FCBa	PEDAGOGIA (LIC.)	N												
	PSICOLOGIA	I	30	595	19,8	30	757	25,2	30	663	22,1	30	785	26,2
	LIC. EM PSICOLOGIA	N	30	529	17,6	30	883	29,4	30	515	17,2	30	1.075	35,8
SUBTOTAL		60	1.124	18,7	60	1.640	27,3	60	1.178	19,6	60	1.860	31,0	
FHSSFr	DIREITO	D	50	3.519	70,4	50	2.984	59,7	50	2.211	44,2	50	3.311	66,2
	DIREITO	N	50	2.023	40,5	50	1.877	37,5	50	2.162	43,2	50	1.966	39,3
	HISTÓRIA	D	35	95	2,7	35	158	4,5	45	163	3,6	50	286	5,7
	HISTÓRIA	N	50	204	4,1	50	298	6,0	50	205	4,1	50	364	7,3
	RELAÇÕES INTERNACIONAIS	D												
	RELAÇÕES INTERNACIONAIS	N												
	SERVIÇO SOCIAL	D	25	125	5,0	25	90	3,6	35	176	5,0	35	284	8,1
	SERVIÇO SOCIAL	N	35	241	6,9	35	159	4,5	35	267	7,6	45	353	7,8
	SUBTOTAL		245	6.207	25,3	245	5.566	22,7	265	5.184	19,6	280	6.564	23,4
FCAVJ	ADMINISTRAÇÃO	N												
SUBTOTAL														
FFCM	BIBLIOTECNOMIA	D	30	96	3,2	35	91	2,6	35	89	2,5	35	117	3,3
	CIÊNCIAS SOCIAIS (BAC./LIC.)	D	30	65	2,2	35	87	2,5	35	128	3,7	35	71	2,0
	CIÊNCIAS SOCIAIS (BAC./LIC.)	N	40	117	2,9	45	145	3,2	45	152	3,4	45	200	4,4
	FILOSOFIA	N	30	74	2,5	30	120	4,0	30	76	2,5	30	141	4,7
	PEDAGOGIA	D	40	111	2,8	40	81	2,0	40	109	2,7	40	165	4,1
	PEDAGOGIA	N	80	241	3,0	80	278	3,5	80	301	3,8	80	544	6,8
	ARQUIVOLOGIA	D												
	RELAÇÕES INTERNACIONAIS	N												
SUBTOTAL		250	704	2,8	265	802	3,0	265	855	3,2	265	1.238	4,7	
FCTPP	GEOGRAFIA - LICENCIATURA/ BACHARELADO	M	40	105	2,6	40	91	2,3	40	139	3,5	40	128	3,2
	GEOGRAFIA - LICENCIATURA/ BACHARELADO	N	40	186	4,7	40	211	5,3	40	179	4,5	40	236	5,9
	PEDAGOGIA	D	30	54	1,8	30	57	1,9	30	94	3,1	30	125	4,2
	PEDAGOGIA	N	40	136	3,4	40	158	4,0	40	211	5,3	40	291	7,3
	ARQUITETURA E URBANISMO	D												
SUBTOTAL		150	481	3,2	150	517	3,4	150	623	4,2	150	780	5,2	
IBRC	PEDAGOGIA - LICENCIATURA	N	40	207	5,2	40	327	8,2	40	288	7,2	40	540	13,5
	SUBTOTAL		40	207	5,2	40	327	8,2	40	288	7,2	40	540	13,5
IGCERC	GEOGRAFIA - LICENCIATURA/ BACHARELADO	I	40	156	3,9	40	190	4,8	40	181	4,5	40	193	4,8
	GEOGRAFIA - LICENCIATURA	N										40	206	5,2
	SUBTOTAL		40	156	3,9	40	190	4,8	40	181	4,5	80	399	5,0
IBILCE SJR***	LETRAS - LICENCIATURA	D	25	122	4,9	28	176	6,3	30	149	5,0	30	255	8,5
	LETRAS - LICENCIATURA	N	25	161	6,4	28	217	7,8	30	196	6,5	34	350	10,3

continuação

U.U.	CURSO/HABILITAÇÃO/MODALIDADE	PERÍODO	1995			1996			1997			1998			
			VAGA	CAND.	C/V	VAGA	CAND.	C/V	VAGA	CAND.	C/V	VAGA	CAND.	C/V	
IBILCE SJRJP**	LETRAS-TRADUTOR - BACHARELADO	I	32	468	14,6	32	398	12,4	32	438	13,7	32	486	15,2	
	PEDAGOGIA - LICENCIATURA	N													
SUBTOTAL			82	751	9,2	88	791	9,0	92	783	8,5	96	1.091	11,4	
IASP	LICENCIATURA PLENA EM EDUCAÇÃO ARTÍSTICA COM HABILITAÇÃO ARTES PLÁSTICAS E MÚSICA	D	40	174	4,4	40	429	10,7	40	413	10,3	40	663	16,6	
	ARTES PLÁSTICAS (BACH.)	D	20	370	18,5	22	390	17,7	25	359	14,4	25	384	15,4	
	MÚSICA - BACH. HABILITAÇÃO EM CANTO	D	5	30	6,0	5	40	8,0	5	33	6,6	5	37	7,4	
	MÚSICA - BACH. HABILITAÇÃO COMPOSIÇÃO E REG.	D	20	107	5,4	20	105	5,3	20	112	5,6	20	150	7,5	
	MÚSICA - BAC. - HAB. EM INSTRUMENTO: CONTRABAIXO VIOLA, VIOLINO E VIOLONCELO	D	10	12	1,2	10	22	2,2	10	27	2,7	10	36	3,6	
	MÚSICA - BAC. - HAB. EM INSTRUMENTO: CLARINETA ANTIGO, FLAUTA, OBOÉ	D	10	27	2,7	10	24	2,4	10	24	2,4	10	28	2,8	
	MÚSICA - BAC. - HAB. EM INSTRUMENTO: PERCUSSÃO	D	3	14	4,7	3	18	6,0	3	22	7,3	3	29	9,7	
	MÚSICA - BAC. - HAB. EM INSTRUMENTO: PIANO E ORGÃO	D	13	38	2,9	12	39	3,3	12	51	4,3	12	47	3,9	
	MÚSICA - BAC. - HAB. EM INSTRUMENTO: VIOLÃO	D	3	32	10,7	4	32	8,0	4	30	7,5	4	50	12,5	
	EDUCAÇÃO MUSICAL - LICENCIATURA														
	ARTES CÊNICAS - LICENCIATURA														
	ARTES VISUAIS - BACHARELADO E LICENCIATURA														
	SUBTOTAL			124	804	6,5	126	1.099	8,7	129	1.071	8,3	129	1.424	11,0
	TOTAL HUMANAS			1.946	19.585	10,1	1.969	20.062	10,2	1.996	18.931	9,5	2.060	24.654	12,0
TOTAL UNIDADES UNIVERSITÁRIAS			4.311	70.196	16,28	4.347	69.196	15,92	4.439	63.183	14,23	4.683	72.477	15,48	

160 Anuário Estatístico UNESP 2007

continuação

U.U.	CURSO/HABILITAÇÃO/MODALIDADE	PERÍODO	1999			2000			2001			2002		
			VAGA	CAND.	C/V	VAGA	CAND.	C/V	VAGA	CAND.	C/V	VAGA	CAND.	C/V
ÁREA DE CIÊNCIAS BIOLÓGICAS														
FOAç	MEDICINA VETERINÁRIA		30	1.300	43,3	30	361	12,0	30	1.204	40,13	30	508	16,93
	ODONTOLOGIA		30	250	8,3	30	684	22,8	30	132	4,40	30	718	23,93
	ODONTOLOGIA		80	1.500	18,8	80	1.649	20,6	80	576	7,20	80	1.161	14,51
	SUBTOTAL		140	3.050	21,8	140	2.694	19,2	140	1.912	13,66	140	2.387	17,05
FCFAr	FARMÁCIA-BIOQUÍMICA		70	1.831	26,2	70	1.958	28,0	70	1.744	24,91	70	2.046	29,23
	FARMÁCIA-BIOQUÍMICA					30	429	14,3	30	859	28,63	30	514	17,13
	SUBTOTAL		70	1.831	26,2	100	2.387	23,9	100	2.603	26,03	100	2.560	25,60
FOAr	ODONTOLOGIA		75	1.693	22,6	75	1.017	13,6	75	1.650	22,00	75	1.010	13,47
	ODONTOLOGIA					30	287	9,6	30	376	12,53			
	SUBTOTAL		75	1.693	22,6	105	1.304	12,4	105	2.026	19,30	75	1.010	13,47
FCLAs	CIÊNCIAS BIOLÓGICAS		20	295	14,8	40	334	8,4	40	789	19,73	40	327	8,18
	BIOTECNOLOGIA													
	SUBTOTAL		20	295	14,8	40	334	8,4	40	789	19,73	40	327	8,18
FCBa	LIC. EM CIÊNCIAS BIOLÓGICAS		20	249	12,5	20	168	8,4	30	259	8,63	30	667	22,23
	LIC. EM CIÊNCIAS BIOLÓGICAS		30	289	9,6	30	610	20,3	20	410	20,50	20	180	9,00
	EDUCAÇÃO FÍSICA - LIC.		30	403	13,4	30	431	14,4	30	508	16,93	30	460	15,33
	EDUCAÇÃO FÍSICA - LIC.		30	229	7,6	30	445	14,8	30	266	8,87	30	373	12,43
	SUBTOTAL		110	1.170	10,6	110	1.654	15,0	110	1.443	13,12	110	1.680	15,27
FCABo	ENGENHARIA FLORESTAL		30	198	6,6	30	373	12,4	40	255	6,38	40	390	9,75
	AGRONOMIA		80	646	8,1	80	879	11,0	80	513	6,41	80	779	9,74
	SUBTOTAL		110	844	7,7	110	1.252	11,4	120	768	6,40	120	1.169	9,74
FMBo	MEDICINA		90	9.460	105,1	90	9.072	100,8	90	8.603	95,59	90	8.757	97,30
	ENFERMAGEM		30	735	24,5	30	982	32,7	30	938	31,27	30	950	31,67
	SUBTOTAL		120	10.195	85,0	120	10.054	83,8	120	9.541	79,51	120	9.707	80,89
FMVZBo	MEDICINA VETERINÁRIA		45	1.313	29,2	45	1.629	36,2	45	1.428	31,73	45	1.539	34,20
	ZOOTECNIA		40	425	10,6	40	368	9,2	40	639	15,98	40	311	7,78
	SUBTOTAL		85	1.738	20,4	85	1.997	23,5	85	2.067	24,32	85	1.850	21,76
IBBo	CIÊNCIAS BIOLÓGICAS - MOD. MÉDICA		30	734	24,5	30	982	32,7	30	839	27,97	30	932	23,30
	CIÊNCIAS BIOLÓGICAS - BACH. E LIC.		30	400	13,3	30	239	8,0	30	442	14,73	30	225	7,50
	CIÊNCIAS BIOLÓGICAS - BACH. E LIC.		40	521	13,0	40	1.146	28,7	40	595	14,88	40	927	30,90
	NUTRIÇÃO		30	1.067	35,6	30	692	23,1	30	838	27,93	30	850	28,33
	SUBTOTAL		130	2.722	20,9	130	3.059	23,5	130	2.714	20,88	130	2.934	22,57
FEIS	AGRONOMIA		50	479	9,6	50	317	6,3	80	838	12,23	80	680	8,50
	CIÊNCIAS BIOL. (LIC.)											30	253	8,43
	ZOOTECNIA													
	SUBTOTAL		50	479	9,6	50	317	6,3	80	838	12,23	110	933	8,48
FCAVJ	AGRONOMIA		90	836	9,3	90	741	8,2	90	826	9,18	90	628	6,98
	MEDICINA VETERINÁRIA		45	940	20,9	45	1.499	33,3	45	1.066	23,69	45	1.358	30,18
	ZOOTECNIA		45	351	7,8	45	742	16,5	45	366	8,13	45	591	13,13
	CIÊNCIAS BIOL. (BACH./LIC.)											40	695	17,38
	SUBTOTAL		180	2.127	11,8	180	2.982	16,6	180	2.258	12,54	220	3.272	14,87
FFCM	FONOAUDIOLOGIA		35	582	16,6	35	594	17,0	35	599	17,11	35	471	13,46
	TERAPIA OCUPACIONAL													
	FISIOTERAPIA													
	SUBTOTAL		35	582	16,6	35	594	17,0	35	599	17,11	35	471	13,46
FCTPP	EDUCAÇÃO FÍSICA		40	338	8,5	40	212	5,3	40	542	13,55	40	215	5,38
	EDUCAÇÃO FÍSICA		40	285	7,1	45	573	12,7	45	379	8,42	45	459	10,20
	FISIOTERAPIA		40	1.674	41,9	45	1.719	38,2	45	1.761	39,13	45	1.636	36,36
	SUBTOTAL		120	2.297	19,1	130	2.504	19,3	130	2.682	20,63	130	2.310	17,77
IBRC	CIÊNCIAS BIOLÓGICAS - BACH. E LIC.		40	825	20,6	40	718	18,0	40	1.041	26,03	40	752	18,80
	CIÊNCIAS BIOLÓGICAS - BACH. E LIC.		25	466	18,6	25	514	20,6	25	568	22,72	25	526	21,04
	ECOLOGIA		30	256	8,5	30	358	11,9	30	437	14,57	30	374	12,47
	EDUCAÇÃO FÍSICA - BACHARELADO		30	300	10,0	30	408	13,6	30	380	12,67	30	396	13,20
	EDUCAÇÃO FÍSICA - LICENCIATURA		30	443	14,8	30	546	18,2	30	584	19,47	30	496	16,53
	SUBTOTAL		155	2.290	14,8	155	2.544	16,4	155	3.010	19,42	155	2.544	16,41
FOSJC	ODONTOLOGIA		60	1.225	20,4	50	950	19,0	50	910	18,20	50	678	13,56
	ODONTOLOGIA		30	347	11,6	30	705	23,5	30	258	8,60	30	506	16,87
	SUBTOTAL		90	1.572	17,5	80	1.655	20,7	80	1.168	14,60	80	1.184	14,80
IBILCE SJRP*	CIÊNCIAS BIOLÓGICAS - LICENCIATURA		25	267	10,7	25	423	16,9	50	996	19,92	50	763	15,26
	CIÊNCIAS BIOLÓGICAS - BACHARELADO		25	437	17,5	25	319	12,8	0	0	0			
	SUBTOTAL		50	704	14,1	50	742	14,8	50	996	19,92	50	763	15,26
SÃO VICENTE	CIÊNCIAS BIOL. (BACH. GE.COST. OU BIOL. MARINHA)											40	1.327	33,18
	SUBTOTAL											40	1.327	33,18
	TOTAL BIOLÓGICAS		1.540	33.589	21,8	1.620	36.073	22,3	1.660	35.414	21,33	1.740	36.428	20,94
ÁREA DE CIÊNCIAS EXATAS														
IQA	QUÍMICA (BAC. QUÍM. E QUÍM. TECNOLÓG.)		50	444	8,9	50	472	9,4	50	611	12,22	50	655	13,10
	QUÍMICA (LICENCIATURA EM QUÍMICA)		30	296	9,9	30	313	10,4	30	332	11,07	30	328	10,93
	SUBTOTAL		80	740	9,3	80	785	9,8	80	943	11,79	80	983	12,29

162 Anuário Estatístico UNESP 2007

continuação

U.U.	CURSO/HABILITAÇÃO/MODALIDADE	PERÍODO	1999			2000			2001			2002		
			VAGA	CAND.	C/V	VAGA	CAND.	C/V	VAGA	CAND.	C/V	VAGA	CAND.	C/V
FCLAr	LETRAS - LICENCIATURA PLENA/ BACHARELADO	N	40	477	11,9	45	605	13,4	45	647	14,38	45	579	12,87
	PEDAGOGIA - LICENCIATURA PLENA	D	40	176	4,4	40	374	9,4	40	196	4,90	40	395	9,88
	PEDAGOGIA - LICENCIATURA PLENA	N	40	339	8,5	45	328	7,3	45	409	9,09	45	320	7,11
	SUBTOTAL		420	3.900	9,3	430	4.518	10,5	430	4.525	10,52	450	5.034	11,19
FCLAs	HISTÓRIA - LICENCIATURA	D	40	206	5,2	40	129	3,2	40	485	12,13	40	199	4,98
	HISTÓRIA - LICENCIATURA	N	40	157	3,9	45	447	9,9	45	251	5,58	45	447	9,93
	LETRAS - LICENCIATURA	D	60	400	6,7	60	311	5,2	60	621	10,35	60	320	5,33
	LETRAS - LICENCIATURA	N	60	309	5,2	60	668	11,1	60	396	6,60	60	588	9,8
	PSICOLOGIA - BACHARELADO/ LICENCIATURA	M/V	40	1.232	30,8	45	1.151	25,6	45	769	17,09	45	1.102	24,49
	PSICOLOGIA - BACHARELADO/ LICENCIATURA	V/N	40	579	14,5	45	371	8,2	45	1.373	30,51	45	451	10,02
SUBTOTAL		280	2.883	10,3	295	3.077	10,4	295	3.895	13,20	295	3.107	10,53	
FAACBa	ARQUITETURA E URBANISMO	I	45	936	20,8	45	951	21,1	45	965	21,44	45	929	20,64
	COMUNIC. SOCIAL - HAB. EM JORNALISMO	D	40	730	18,3	40	1.158	29,0	40	825	20,63	40	1.110	27,75
	COMUNIC. SOCIAL - HAB. EM JORNALISMO	N	50	1.157	23,1	50	869	17,4	50	1.287	25,74	50	942	18,84
	COMUNIC. SOCIAL - HAB. EM RADIALISMO (R./TV)	D	30	357	11,9	30	458	15,3	30	385	12,83	30	554	18,47
	COMUNIC. SOCIAL - HAB. EM RELAÇÕES PÚBLICAS	N	50	738	14,8	50	967	19,3	50	902	18,04	50	845	16,9
	DESENHO INDUSTRIAL - HAB. PROGR. VISUAL	D	25	278	11,1	25	244	9,8	25	377	15,08	25	252	10,08
	DESENHO INDUSTRIAL - HAB. PROGR. VISUAL	N	30	322	10,7	30	335	11,2	30	285	9,50	30	459	15,3
	DESENHO INDUSTRIAL - HAB. PROJ. DO PRODUTO	N	30	208	6,9	30	306	10,2	30	260	8,67	30	309	10,3
	EDUCAÇÃO ARTÍSTICA - LIC. HAB. EM ARTES PLAST.	N	30	173	5,8	30	151	5,0	30	212	7,07	30	181	6,03
	SUBTOTAL		330	4.899	14,8	330	5.439	16,5	330	5.498	16,66	330	5.581	16,91
FCBa	PEDAGOGIA (LIC.)	N										50	555	11,1
	PSICOLOGIA	I	30	843	28,1	30	751	25,0	30	948	31,60	30	872	29,07
	LIC. EM PSICOLOGIA	N	30	735	24,5	35	1.013	28,9	35	965	27,57	35	1.048	29,94
SUBTOTAL		60	1.578	26,3	65	1.764	27,1	65	1.913	29,43	115	2.475	21,52	
FHSSFr	DIREITO	D	50	2.295	45,9	50	2.734	54,7	50	1.955	39,10	50	2.376	47,52
	DIREITO	N	50	2.389	47,8	60	1.988	33,1	60	2.414	40,23	60	1.608	26,8
	HISTÓRIA	D	50	241	4,8	50	473	9,5	50	354	7,08	50	467	9,34
	HISTÓRIA	N	50	357	7,1	50	512	10,2	50	541	10,82	50	478	9,56
	RELAÇÕES INTERNACIONAIS	D							0	0	0,00	50	1.452	29,04
	RELAÇÕES INTERNACIONAIS	N							0	0	0,00	50	1.068	21,36
	SERVIÇO SOCIAL	D	35	166	4,7	35	500	14,3	35	177	5,06	35	448	12,8
	SERVIÇO SOCIAL	N	45	473	10,5	45	413	9,2	45	571	12,69	45	407	9,04
	SUBTOTAL		280	5.921	21,1	290	6.620	22,8	290	6.012	20,73	390	8.304	21,29
	FCAVJ	ADMINISTRAÇÃO	N											
SUBTOTAL														
FFCM	BIBLIOTECNOMIA	D	35	106	3,0	35	201	5,7	35	171	4,89	35	222	6,34
	CIÊNCIAS SOCIAIS (BAC./LIC.)	D	35	339	9,7	35	76	2,2	35	516	14,74	35	132	3,77
	CIÊNCIAS SOCIAIS (BAC./LIC.)	N	45	219	4,9	45	292	6,5	45	297	6,60	45	421	9,36
	FILOSOFIA	N	30	127	4,2	35	168	4,8	35	159	4,54	35	277	7,91
	PEDAGOGIA	D	40	167	4,2	40	188	4,7	40	214	5,35	40	153	3,83
	PEDAGOGIA	N	80	534	6,7	80	598	7,5	80	590	7,38	80	576	7,2
	ARQUIVOLOGIA	D												
	RELAÇÕES INTERNACIONAIS	N												
SUBTOTAL		265	1.492	5,6	270	1.523	5,6	270	1.947	7,21	270	1.781	6,60	
FCTPP	GEOGRAFIA - LICENCIATURA/ BACHARELADO	M	40	168	4,2	40	184	4,6	40	144	3,60	40	431	10,78
	GEOGRAFIA - LICENCIATURA/ BACHARELADO	N	40	243	6,1	45	203	4,5	45	390	8,67	45	311	6,91
	PEDAGOGIA	D	30	103	3,4	30	231	7,7	30	114	3,80	30	261	8,70
	PEDAGOGIA	N	40	323	8,1	45	342	7,6	45	390	8,67	45	359	7,98
	ARQUITETURA E URBANISMO	D												
SUBTOTAL		150	837	5,6	160	960	6,0	160	1.038	6,49	160	1.362	8,51	
IBRC	PEDAGOGIA - LICENCIATURA	N	40	502	12,6	45	598	13,3	45	496	11,02	45	518	11,51
	SUBTOTAL		40	502	12,6	45	598	13,3	45	496	11,02	45	518	11,51
IGCERC	GEOGRAFIA - LICENCIATURA/ BACHARELADO	I	40	271	6,8	40	304	7,6	40	351	8,78	40	406	10,15
	GEOGRAFIA - LICENCIATURA	N	40	205	5,1	40	311	7,8	40	298	7,45	40	372	9,30
	SUBTOTAL		80	476	6,0	80	615	7,7	80	649	8,11	80	778	9,73
IBLCE SJR**	LETRAS - LICENCIATURA	D	30	284	9,5	30	384	12,8	30	348	11,60	30	330	11,00
	LETRAS - LICENCIATURA	N	34	369	10,9	34	472	13,9	34	437	12,85	34	401	11,79

continuação

U.U.	CURSO/HABILITAÇÃO/MODALIDADE	PERÍODO	1999			2000			2001			2002			
			VAGA	CAND.	C/V	VAGA	CAND.	C/V	VAGA	CAND.	C/V	VAGA	CAND.	C/V	
IBILCE SJRJP**	LETRAS-TRADUTOR - BACHARELADO	I	32	433	13,5	32	486	15,2	32	457	14,28	32	421	13,16	
	PEDAGOGIA - LICENCIATURA	N													
SUBTOTAL			96	1.086	11,3	96	1.342	14,0	96	1.242	12,94	96	1.152	12,00	
IASP	LICENCIATURA PLENA EM EDUCAÇÃO ARTÍSTICA COM HABILITAÇÃO ARTES PLÁSTICAS E MÚSICA	D	40	646	16,2	40	848	21,2	40	765	19,13	40	754	18,85	
	ARTES PLÁSTICAS (BACH.)	D	25	360	14,4	25	468	18,7	25	536	21,44	25	537	21,48	
	MÚSICA - BACH. HABILITAÇÃO EM CANTO	D	5	41	8,2	5	54	10,8	5	52	10,40	5	55	11,00	
	MÚSICA - BACH. HABILITAÇÃO COMPOSIÇÃO E REG.	D	20	132	6,6	20	167	8,4	20	168	8,40	20	162	8,10	
	MÚSICA - BAC. - HAB. EM INSTRUMENTO: CONTRABAIXO VIOLA, VIOLINO E VIOLONCELO	D	10	37	3,7	10	38	3,8	10	31	3,10	10	41	4,10	
	MÚSICA - BAC. - HAB. EM INSTRUMENTO: CLARINETA ANTIGO, FLAUTA, OBOÉ	D	10	29	2,9	10	37	3,7	10	37	3,70	10	42	4,20	
	MÚSICA - BAC. - HAB. EM INSTRUMENTO: PERCUSSÃO	D	3	24	8,0	3	33	11,0	3	33	11,00	3	27	9,00	
	MÚSICA - BAC. - HAB. EM INSTRUMENTO: PIANO E ORGÃO	D	12	69	5,8	12	55	4,6	12	55	4,58	12	53	4,42	
	MÚSICA - BAC. - HAB. EM INSTRUMENTO: VIOLÃO	D	4	35	8,8	4	47	11,8	4	47	11,75	4	76	19,00	
	EDUCAÇÃO MUSICAL - LICENCIATURA														
	ARTES CÊNICAS - LICENCIATURA														
	ARTES VISUAIS - BACHARELADO E LICENCIATURA														
	SUBTOTAL			129	1.373	10,6	129	1.747	13,5	129	1.724	13,36	129	1.747	13,54
	TOTAL HUMANAS			2.130	24.947	11,7	2.190	28.203	12,9	2.190	28.939	13,21	2.360	31.839	13,49
* TOTAL UNIDADES UNIVERSITÁRIAS			4.913	71.945	14,64	5.085	78.814	15,50	5.215	80.463	15,43	5.685	87.413	15,38	

continuação

U.U.	CURSO/HABILITAÇÃO/Modalidade	PERÍODO	2003			2004			2005			2006			2007		
			VAGA	CAND.	C/V	VAGA	CAND.	C/V	VAGA	CAND.	C/V	VAGA	CAND.	C/V	VAGA	CAND.	C/V
ÁREA DE CIÊNCIAS BIOLÓGICAS																	
FOAç	MEDICINA VETERINÁRIA	I	45	878	19,51	45	538	11,96	45	889	19,76	45	541	12,02	45	791	17,58
	ODONTOLOGIA	N	30	203	6,77	30	269	8,97	30	183	6,10	30	365	12,17	30	148	4,93
	ODONTOLOGIA	I	80	768	9,60	80	792	9,90	80	881	11,01	80	587	7,34	80	813	10,16
	SUBTOTAL		155	1.849	11,93	155	1.599	10,32	155	1.953	12,60	155	1.493	9,63	155	1.752	11,30
FCFAr	FARMÁCIA-BIOQUÍMICA	I	70	1.941	27,73	70	2.063	29,47	70	2.070	29,57	70	2.181	31,16	70	1.917	27,39
	FARMÁCIA-BIOQUÍMICA	N	30	749	24,97	30	531	17,70	30	696	23,20	30	628	20,93	30	810	27,00
	SUBTOTAL		100	2.690	26,90	100	2.594	25,94	100	2.766	27,66	100	2.809	28,09	100	2.727	27,27
FOAr	ODONTOLOGIA	I	75	1.201	16,01	75	994	13,25	75	867	11,56	75	889	11,85	75	793	10,57
	ODONTOLOGIA	N															
	SUBTOTAL		75	1.201	16,01	75	994	13,25	75	867	11,56	75	889	11,85	75	793	10,57
FCLAs	CIÊNCIAS BIOLÓGICAS	I	40	802	20,05	40	453	11,33	40	723	18,08	40	488	12,20	40	570	14,25
	BIOTECNOLOGIA	I	40	1.998	49,95	40	1.574	39,35	40	1.735	43,38	40	1.269	31,73	40	1.555	38,88
	SUBTOTAL		80	2.800	20,05	80	2.027	20,05	80	2.458	30,73	80	1.757	21,96	80	2.125	26,56
FCBa	LIC. EM CIÊNCIAS BIOLÓGICAS	N	30	413	13,77	30	415	13,83	30	334	11,13	30	473	15,77	30	325	10,83
	LIC. EM CIÊNCIAS BIOLÓGICAS	D	20	250	12,50	20	192	9,60	20	236	11,80	30	261	8,70	30	335	11,17
	EDUCAÇÃO FÍSICA - LIC.	N	30	504	16,80	30	623	20,77	30	518	17,27	30	845	28,17	30	844	28,13
	EDUCAÇÃO FÍSICA - LIC.	D/I	30	284	9,47	30	500	16,67	30	355	11,83	30	413	13,77	30	407	13,57
	SUBTOTAL		110	1.451	13,19	110	1.730	15,73	110	1.443	13,12	120	1.992	16,60	120	1.911	15,93
FCABo	ENGENHARIA FLORESTAL	I	40	484	12,10	40	395	9,88	40	373	9,33	40	451	11,28	40	353	8,83
	AGRONOMIA	I	80	728	9,10	80	731	9,14	80	1.117	13,96	80	799	9,99	80	755	9,44
	SUBTOTAL		120	1.212	10,10	120	1.126	9,38	120	1.490	12,42	120	1.250	10,42	120	1.108	9,23
FMBo	MEDICINA	I	90	8.866	98,51	90	9.493	105,48	90	10.342	114,91	90	9.974	110,82	90	10.335	114,83
	ENFERMAGEM	I	30	1.065	35,50	30	1.120	37,33	30	1.036	34,53	30	1.193	39,77	30	1.159	38,63
	SUBTOTAL		120	9.931	82,76	120	10.613	88,44	120	11.378	94,82	120	11.167	93,06	120	11.494	95,78
FMVZBo	MEDICINA VETERINÁRIA	I	60	1.233	20,55	60	1.833	30,55	60	1.336	22,27	60	1.500	25,00	60	1.406	23,43
	ZOOTECNIA	I	60	722	12,03	60	466	7,77	60	670	11,17	60	417	6,95	60	461	7,68
	SUBTOTAL		120	1.955	16,29	120	2.299	19,16	120	2.006	16,72	120	1.917	15,98	120	1.867	15,56
IBBo	CIÊNCIAS BIOLÓGICAS - MOD. MÉDICA	I	30	848	28,27	30	946	31,53	30	985	32,83	30	985	32,83	30	914	30,47
	CIÊNCIAS BIOLÓGICAS - BACH. E LIC.	N	30	539	17,97	30	269	8,97	40	514	12,85	40	354	8,85	40	422	10,55
	CIÊNCIAS BIOLÓGICAS - BACH. E LIC.	I	40	656	16,40	40	878	21,95	40	759	18,98	40	985	24,63	40	846	21,15
	NUTRIÇÃO	N	30	1.011	33,70	30	1.071	35,70	30	1.022	34,07	30	1.096	36,53	30	1.115	37,17
	SUBTOTAL		130	3.054	23,48	130	3.164	23,48	140	3.280	23,43	140	3.420	24,43	140	3.297	23,55
FEIS	AGRONOMIA	I	80	698	8,88	80	1.218	15,23	80	993	12,41	80	806	10,08	80	785	9,81
	CIÊNCIAS BIOL. (LIC.)	N	30	277	9,23	30	409	13,63	30	219	7,30	30	322	10,73	30	170	5,67
	ZOOTECNIA	I	40	439	10,98	40	412	10,30	40	373	9,33	40	283	7,08	40	326	8,15
	SUBTOTAL		150	1.414	9,47	150	2.039	13,63	150	1.585	10,57	150	1.411	9,41	150	1.281	8,54
FCAVJ	AGRONOMIA	I	90	1.092	12,13	100	1.134	11,34	100	1.260	12,60	100	1.165	11,65	100	918	9,18
	MEDICINA VETERINÁRIA	I	50	1.128	22,56	50	850	17	50	970	19,40	50	1.001	20,02	50	833	16,66
	ZOOTECNIA	I	50	361	7,22	50	480	9,6	50	367	7,34	50	530	10,60	50	265	5,30
	CIÊNCIAS BIOL. (BACH./LIC.)	N	40	477	11,93	40	719	17,98	40	497	12,43	40	687	17,18	40	491	12,28
	SUBTOTAL		230	3.058	13,30	240	3.183	13,26	240	3.094	12,89	240	3.383	14,10	240	2.507	10,45
FFCM	FONOAUDILOGIA	I	35	480	13,71	35	518	14,80	35	336	9,60	35	304	8,69	35	269	7,69
	TERAPIA OCUPACIONAL	I	40	669	16,73	-	-	-	40	411	10,28	40	396	9,90	40	323	8,08
	FISIOTERAPIA	I	40	1.761	44,03	-	-	-	40	766	19,15	40	1.129	28,23	40	938	23,45
	SUBTOTAL		115	2.910	13,71	35	518	13,71	115	1.513	13,16	115	1.829	15,90	115	1.530	13,30
FCTPP	EDUCAÇÃO FÍSICA	D	45	674	14,98	45	359	7,98	45	526	11,69	45	304	6,76	45	335	7,44
	EDUCAÇÃO FÍSICA	N	45	467	10,38	45	658	14,62	45	457	10,16	45	428	9,51	45	435	9,67
	FISIOTERAPIA	I	45	1.598	35,51	45	1.674	37,20	45	974	21,64	45	704	15,64	45	723	16,07
	SUBTOTAL		135	2.739	20,29	135	2.691	19,93	135	1.957	14,50	135	1.436	10,64	135	1.493	11,06
IBRC	CIÊNCIAS BIOLÓGICAS - BACH. E LIC.	I	40	1.087	27,18	40	834	20,85	40	1.056	26,40	40	828	20,70	40	820	20,50
	CIÊNCIAS BIOLÓGICAS - BACH. E LIC.	N	25	453	18,12	25	542	21,68	25	389	15,56	25	700	28,00	25	548	21,92
	ECOLOGIA	I	30	553	18,43	30	430	14,33	30	424	14,13	30	361	12,03	30	356	11,87
	EDUCAÇÃO FÍSICA - BACHARELADO	I	30	419	13,97	30	387	12,90	30	392	13,07	30	410	13,67	30	475	15,83
	EDUCAÇÃO FÍSICA - LICENCIATURA	I	30	624	20,80	30	705	23,50	30	577	19,23	30	647	21,57	30	636	21,20
	SUBTOTAL		155	3.136	20,23	155	2.898	18,70	155	2.838	18,31	155	2.946	19,01	155	2.835	18,29
FOSJC	ODONTOLOGIA	I	50	742	14,84	50	568	11,36	50	675	13,50	50	560	11,20	50	613	12,26
	ODONTOLOGIA	N	30	239	7,97	30	367	12,23	30	218	7,27	30	344	11,47	30	280	9,33
	SUBTOTAL		80	981	12,26	80	935	11,69	80	893	11,16	80	904	11,30	80	893	11,16
IBILCE SJRP*	CIÊNCIAS BIOLÓGICAS - LICENCIATURA	I	50	1.046	20,92	50	818	16,36	50	989	19,78	50	828	16,56	50	795	15,90
	CIÊNCIAS BIOLÓGICAS - BACHARELADO																
SUBTOTAL		50	1.046	20,92	50	818	16,36	50	989	19,78	50	828	16,56	50	795	15,90	
SÃO VICENTE	CIÊNCIAS BIOL. (BACH. GE.COST. OU BIOL. MARINHA)	D	40	833	20,83	40	1.032	25,80	40	1.106	27,65	40	1.049	26,23	40	1.000	25,00
	SUBTOTAL		40	833	20,83	40	1.032	25,80	40	1.106	27,65	40	1.049	26,23	40	1.000	25,00
TOTAL BIOLÓGICAS			1.965	42.260	20,46	1.895											

continuação

U.U.	CURSO/HABILITAÇÃO/MODALIDADE	PERÍODO	2003			2004			2005			2006			2007		
			VAGA	CAND.	C/V	VAGA	CAND.	C/V	VAGA	CAND.	C/V	VAGA	CAND.	C/V	VAGA	CAND.	C/V
FCBa	CIÊNCIA DA COMPUTAÇÃO - BACHARELADO	I	30	666	22,20	30	714	23,80	30	588	19,60	30	836	27,87	30	743	24,77
	SISTEMAS DE INFORMAÇÃO (BACH.)	N	40	707	17,68	40	532	13,30	40	492	12,30	40	582	14,55	40	690	17,25
	LIC. EM FÍSICA	N	40	347	8,68	40	337	8,43	40	255	6,38	40	256	6,40	40	234	5,85
	LIC. EM MATEMÁTICA	N	40	451	11,28	40	540	13,50	40	407	10,18	40	488	12,20	40	403	10,08
	QUÍMICA (LIC.)	N	30	250	8,33	30	325	10,83	30	225	7,50	30	363	12,10	30	277	9,23
	SUBTOTAL		180	2.421	13,45	180	2.448	13,60	180	1.967	10,93	180	2.525	14,03	180	2.347	13,04
FETBa	ENGENHARIA CIVIL	I	60	633	10,55	60	547	9,12	60	574	9,57	60	675	11,25	60	705	11,75
	ENGENHARIA MECÂNICA	I	60	906	15,10	60	811	13,52	60	1.068	17,80	60	1.283	21,38	60	1.269	21,15
	ENGENHARIA ELÉTRICA	I	60	1.000	16,67	60	740	12,33	60	877	14,62	60	903	15,05	60	879	14,65
	ENGENHARIA DE PRODUÇÃO	N	40	890	22,25	40	726	18,15	40	887	22,18	40	792	19,80	40	1.049	26,23
	SUBTOTAL		220	3.429	14,11	220	2.824	14,11	220	3.406	15,48	220	3.653	16,60	220	3.902	17,74
IBBo	FÍSICA MÉDICA	I	40	635	15,88	40	514	12,85	40	511	12,78	40	397	9,93	40	453	11,33
	SUBTOTAL		40	635	16	40	514	12,85	40	511	12,78	40	397	9,93	40	453	11,33
FEG	ENGENHARIA CIVIL	I	40	383	9,58	40	304	7,60	40	326	8,15	40	397	9,93	40	407	10,18
	ENGENHARIA ELÉTRICA	I	40	613	15,33	40	593	14,83	40	541	13,53	40	533	13,33	40	554	13,85
	ENGENHARIA MECÂNICA	I	60	952	15,87	60	576	9,60	60	830	13,83	60	828	13,80	60	917	15,28
	ENGENHARIA MECÂNICA	N	30	452	15,07	30	346	11,53	30	411	13,70	30	600	20,00	30	634	21,13
	ENGENHARIA PRODUÇÃO MECÂNICA	I	20	407	20,35	30	453	15,1	30	799	26,63	30	977	32,57	30	1.070	35,67
	ENGENHARIA DE MATERIAIS	I	30	285	9,50	40	307	7,68	40	372	9,30	40	427	10,68	40	426	10,65
	FÍSICA - LICENCIATURA	N	40	526	13,15	40	432	10,8	40	383	9,58	40	349	8,73	40	336	8,40
	MATEMÁTICA (LIC.)	N	30	330	11,00	30	490	16,33	30	374	12,47	30	416	13,87	30	378	12,60
		SUBTOTAL		290	3.948	13,61	310	3.501	11,29	310	4.036	13,02	310	4.527	14,60	310	4.722
FEIS***	ENGENHARIA CIVIL	I	80	823	9,98	80	678	8,48	80	650	8,13	80	629	7,86	80	852	10,65
	ENGENHARIA ELÉTRICA	I	80	1.123	13,85	80	920	11,5	80	879	10,99	80	786	9,83	80	858	10,73
	ENGENHARIA MECÂNICA	I	80	939	9,33	80	1.000	12,50	80	949	11,86	80	1.100	13,75	80	1.163	14,54
	FÍSICA (LIC.)	N	30	271	9,03	30	140	4,67	30	113	3,77	30	160	5,33	30	95	3,17
	MATEMÁTICA (LIC.)	N	30	169	5,63	30	249	8,30	30	125	4,17	30	143	4,77	30	124	4,13
	SUBTOTAL		300	3.325	11,08	300	2.987	9,96	300	2.716	9,05	300	2.818	9,39	300	3.092	10,31
FCTPP	CIÊNCIAS DA COMPUTAÇÃO (BACH.)	N	35	573	16,37	35	632	18,06	35	453	12,94	35	601	17,17	35	493	14,09
	ENGENHARIA AMBIENTAL	I	30	316	10,53	30	410	13,67	30	316	10,53	35	546	15,60	35	382	10,91
	ENGENHARIA CARTOGRÁFICA	I	40	200	5,00	40	188	4,70	40	194	4,85	40	158	3,95	40	180	4,50
	ESTATÍSTICA	D	30	198	6,60	30	150	5,00	30	141	4,70	30	206	6,87	30	135	4,50
	FÍSICA (LIC.)	N	30	201	6,70	30	136	4,53	30	177	5,90	30	101	3,37	30	135	4,50
	MATEMÁTICA	D	40	218	5,45	40	206	5,15	40	181	4,53	40	141	3,53	40	167	4,18
	MATEMÁTICA	N	50	360	7,20	50	492	9,84	50	315	6,30	50	302	6,04	50	212	4,24
	QUÍMICA - LICENCIATURA	N	40	336	8,40	40	208	5,20	40	352	8,80	40	155	3,88	40	284	7,10
		SUBTOTAL		295	2.402	8,10	295	2.422	8,10	295	2.129	7,22	300	2.210	7,37	300	1.988
IGCERC	CIÊNCIAS DA COMPUTAÇÃO - BACHARELADO	I	30	723	24,10	30	554	18,47	30	642	21,40	30	607	20,23	30	591	19,70
	CIÊNCIAS DA COMPUTAÇÃO - BACHARELADO	N	30	665	22,17	30	564	18,80	30	504	16,80	30	796	26,53	30	687	22,90
	ENGENHARIA AMBIENTAL	I	30	901	30,03	30	333	11,10	30	866	28,87	30	667	22,23	30	761	25,37
	FÍSICA - LICENCIATURA/BACHARELADO	D	40	408	10,20	40	409	10,23	40	429	10,73	40	416	10,40	40	375	9,38
	GEOLOGIA	I	30	296	9,87	30	244	8,13	30	290	9,67	30	374	12,47	30	459	15,30
	MATEMÁTICA - LICENCIATURA/BACHARELADO	I	40	405	10,13	40	450	11,25	40	374	9,35	40	452	11,30	40	410	10,25
	SUBTOTAL		200	3.398	16,99	200	2.554	12,77	200	3.105	15,53	200	3.312	16,56	200	3.283	16,42
IBILCE SJRP	CIÊNCIAS DA COMPUTAÇÃO - BACHARELADO	I	35	772	22,06	35	672	19,20	35	589	16,83	35	677	19,34	35	634	18,11
	ENGENHARIA DE ALIMENTOS	I	30	824	27,47	30	680	22,67	30	795	26,50	30	822	27,40	30	753	25,10
	MATEMÁTICA - BACHARELADO	I	-	-	0	-	-	0	55	362	6,58	55	330	6,00	55	279	5,07
	MATEMÁTICA - LICENCIATURA	D	55	450	8,18	55	405	7,36									
	MATEMÁTICA - LICENCIATURA	N	45	446	9,91	45	420	9,33	45	296	6,58	45	307	6,82	45	276	6,13
	FÍSICA - BIOLÓGICA	D	40	208	5,20	40	263	6,58	40	188	4,70	40	223	5,58	40	159	3,98
	QUÍMICA AMBIENTAL	I	40	353	8,83	40	262	6,55	40	256	6,40	40	324	8,10	40	270	6,75
		SUBTOTAL		245	3.053	15,10	245	2.702	15,10	245	2.486	10,15	245	2.683	10,95	245	2.371
	TOTAL EXATAS		1.850	23.626	12,1	1.870	21.083	11,27	1.870	21.521	11,51	1.875	23.459	12,51	1.875	23.369	12,46
ÁREA DE CIÊNCIAS HUMANAS																	
FCLAr	ADMINISTRAÇÃO - BACH. OPÇÃO EM ADM. PÚBLICA	D	50	605	12,10	50	695	13,90	50	847	16,94	50	1.152	23,04	50	1.178	23,56
	ADMINISTRAÇÃO - BACH. OPÇÃO EM ADM. PÚBLICA	N	50	867	17,34	50	548	10,96	50	951	19,02	50	1.100	22,00	50	1.337	26,74
	CIÊNCIAS ECONÔMICAS - BACHARELADO	D	50	832	16,64	50	601	12,02	50	699	13,98	50	693	13,86	50	928	18,56
	CIÊNCIAS ECONÔMICAS - BACHARELADO	N	50	654	13,08	50	643	12,86	50	526	10,52	50	733	14,66	50	600	12,00
	CIÊNCIAS SOCIAIS - LICENCIATURA PLENA/BACHARELADO	D	50	398	7,96	50	619	12,38	50	421	8,42	50	480	9,60	50	419	8,38
	CIÊNCIAS SOCIAIS - LICENCIATURA PLENA/BACHARELADO	N	50	541	10,82	50	441	8,82	50	501	10,02	50	406	8,12	50	404	8,08
	LETRAS - LICENCIATURA PLENA/BACHARELADO	D	40	422	10,55	40	561	14,025	60	663	11,05	60	672	11,20	60	620	10,33

166 Anuário Estatístico UNESP 2007

continuação

U.U.	CURSO/HABILITAÇÃO/MODALIDADE	PERÍODO	2003			2004			2005			2006			2007		
			VAGA	CAND.	C/V	VAGA	CAND.	C/V	VAGA	CAND.	C/V	VAGA	CAND.	C/V	VAGA	CAND.	C/V
FCLAr	LETRAS - LICENCIATURA PLENA/ BACHARELADO	N	45	544	12,09	45	618	13,73	60	681	11,35	60	712	11,87	60	602	10,03
	PEDAGOGIA - LICENCIATURA PLENA	D	50	256	5,12	50	479	9,58	50	291	5,82	50	327	6,54	50	310	6,20
	PEDAGOGIA - LICENCIATURA PLENA	N	50	427	8,54	50	420	8,4	50	392	7,84	50	388	7,76	50	360	7,20
	SUBTOTAL		485	5.546	11,44	485	5.625	11,60	520	5.972	11,48	520	6.663	12,81	520	6.758	13,00
FCLAs	HISTÓRIA - LICENCIATURA	D	40	356	8,90	40	224	5,60	40	444	11,10	40	239	5,98	40	279	6,98
	HISTÓRIA - LICENCIATURA	N	45	323	7,18	45	413	9,18	45	309	6,87	45	419	9,31	45	366	8,13
	LETRAS - LICENCIATURA	D	60	646	10,77	60	389	6,48	60	507	8,45	70	282	4,03	70	369	5,27
	LETRAS - LICENCIATURA	N	60	519	8,65	60	679	11,32	60	340	5,67	70	469	6,70	70	328	4,69
	PSICOLOGIA - BACHARELADO/ LICENCIATURA	M/V	45	859	19,09	45	1.077	23,93	45	800	17,78	45	652	14,49	45	659	14,64
	PSICOLOGIA - BACHARELADO/ LICENCIATURA	V/N	45	1.156	25,69	45	518	11,51	45	915	20,33	45	372	8,27	45	657	14,60
SUBTOTAL		295	3.859	13,08	295	3.300	11,19	295	3.315	11,24	315	2.433	7,72	315	2.658	8,44	
FAACBa	ARQUITETURA E URBANISMO	I	45	1.036	23,02	45	1.056	23,47	45	841	18,69	45	1.173	26,07	45	1.177	26,16
	COMUNIC. SOCIAL - HAB. EM JORNALISMO	D	40	826	20,65	40	1.048	26,20	40	836	20,90	40	1.114	27,85	40	1.116	27,90
	COMUNIC. SOCIAL - HAB. EM JORNALISMO	N	50	1.367	27,34	50	941	18,82	50	1.111	22,22	50	1.040	20,80	50	1.087	21,74
	COMUNIC. SOCIAL - HAB. EM RÁDIALISMO (R./TV)	D	30	558	18,60	30	606	20,20	30	614	20,47	30	558	18,60	30	509	16,97
	COMUNIC. SOCIAL - HAB. EM RELAÇÕES PÚBLICAS	N	50	1.006	20,12	50	900	18,00	50	891	17,82	50	936	18,72	50	995	19,90
	DESENHO INDUSTRIAL - HAB. PROGR. VISUAL	D	25	327	13,08	25	279	11,16	25	347	13,88	25	307	12,28	30	370	12,33
	DESENHO INDUSTRIAL - HAB. PROGR. VISUAL	N	30	317	10,57	30	387	12,90	30	323	10,77	30	386	12,87	30	273	9,10
	DESENHO INDUSTRIAL - HAB. PROJ. DO PRODUTO	N	30	304	10,13	30	331	11,03	30	361	12,03	30	415	13,83	30	437	14,57
	EDUCAÇÃO ARTÍSTICA - LIC. HAB. EM ARTES PLAST.	N	30	259	8,63	30	252	8,40	30	310	10,33	30	297	9,90	30	311	10,37
	SUBTOTAL		330	6.000	18,18	330	5.800	17,58	330	5.634	17,07	330	6.226	18,87	335	6.275	18,73
FCBa	PEDAGOGIA (LIC.)	N	50	479	9,58	50	490	9,8	50	386	7,72	50	392	7,84	50	445	8,90
	PSICOLOGIA	I	30	793	26,43	30	814	27,13	30	662	22,07	30	766	25,53	30	914	30,47
	LIC. EM PSICOLOGIA	N	35	773	22,09	35	864	24,69	35	520	14,86	35	819	23,40	35	697	19,91
SUBTOTAL		115	2.045	17,78	115	2.168	18,85	115	1.568	13,63	115	1.977	17,19	115	2.056	17,88	
FHSSFr	DIREITO	D	50	1.743	34,86	50	2.424	48,48	50	2.169	43,38	50	2.117	42,34	50	2.450	49,00
	DIREITO	N	60	2.450	40,83	60	1.658	27,63	60	1.965	32,75	60	1.887	31,45	60	1.866	31,10
	HISTÓRIA	D	50	510	10,20	50	619	12,38	50	647	12,94	50	589	11,78	50	549	10,98
	HISTÓRIA	N	50	655	13,10	50	699	13,98	50	685	13,70	50	616	12,32	50	606	12,12
	RELAÇÕES INTERNACIONAIS	D	50	824	16,48	50	1.182	23,64	50	841	16,82	50	987	19,74	50	860	17,20
	RELAÇÕES INTERNACIONAIS	N	50	931	18,62	50	736	14,72	50	952	19,04	50	538	10,76	50	874	17,48
	SERVIÇO SOCIAL	D	35	332	9,49	35	338	9,66	35	224	6,40	35	270	7,71	40	213	5,33
	SERVIÇO SOCIAL	N	45	622	13,82	45	483	10,73	45	393	8,73	45	356	7,91	50	331	6,62
	SUBTOTAL		390	8.067	20,68	390	8.139	20,87	390	7.876	20,19	390	7.360	18,87	400	7.749	19,37
FCAVJ	ADMINISTRAÇÃO	N	40	933	23,33	40	832	20,80	40	730	18,25	40	610	15,25	40	732	18,30
	SUBTOTAL		40	933	23,33	40	832	20,80	40	730	18,25	40	610	15,25	40	732	18,30
FFCM	BIBLIOTECNOMIA	D	35	238	6,80	35	216	6,17	35	142	4,06	35	156	4,46	35	149	4,26
	CIÊNCIAS SOCIAIS (BAC./LIC.)	D	35	579	16,54	35	148	4,23	35	413	11,80	35	162	4,63	35	312	8,91
	CIÊNCIAS SOCIAIS (BAC./LIC.)	N	45	355	7,89	45	408	9,07	45	248	5,51	45	398	8,84	45	279	6,20
	FILOSOFIA	N	35	221	6,31	35	281	8,03	35	233	6,66	35	306	8,74	35	362	10,34
	PEDAGOGIA	D	40	377	9,43	40	162	4,05	40	324	8,10	40	106	2,65	40	263	6,58
	PEDAGOGIA	N	80	780	9,75	80	721	9,01	80	525	6,56	80	351	4,39	80	362	4,53
	ARQUIVOLOGIA	D	30	212	7,07	-	-	-	30	43	1,43	30	248	8,27	30	76	2,53
	RELAÇÕES INTERNACIONAIS	N	40	2.164	54,10	-	-	-	40	389	9,73	40	1.059	26,48	40	612	15,30
SUBTOTAL		340	4.926	9,44	270	1.936	9,44	340	2.317	9,73	340	2.786	26,48	340	2.415	15,30	
FCTPP	GEOGRAFIA - LICENCIATURA/ BACHARELADO	M	40	158	3,95	40	525	13,125	40	221	5,53	40	333	8,33	40	204	5,10
	GEOGRAFIA - LICENCIATURA/ BACHARELADO	N	45	470	10,44	45	385	8,56	45	467	10,38	45	341	7,58	45	348	7,73
	PEDAGOGIA	D	35	111	3,17	35	279	7,97	35	104	2,97	35	173	4,94	35	90	2,57
	PEDAGOGIA	N	45	431	9,58	45	293	6,51	45	329	7,31	45	196	4,36	45	217	4,82
	ARQUITETURA E URBANISMO	D	40	899	22,48	40	209	5,23	40	532	13,30	40	291	7,28	40	518	12,95
	SUBTOTAL		205	2.069	7,10	205	1.691	7,10	205	1.653	13,30	205	1.334	7,28	205	1.377	12,95
IBRC	PEDAGOGIA - LICENCIATURA	N	45	566	12,58	45	601	13,36	45	500	11,11	45	504	11,20	45	573	12,73
	SUBTOTAL		45	566	12,58	45	601	13,36	45	500	11,11	45	504	11,20	45	573	12,73
IGCERC	GEOGRAFIA - LICENCIATURA/ BACHARELADO	I	40	497	12,43	40	485	12,13	40	582	14,55	40	464	11,60	40	533	13,33
	GEOGRAFIA - LICENCIATURA	N	40	377	9,43	40	411	10,28	40	409	10,23	40	332	8,30	40	341	8,53
	SUBTOTAL		80	874	10,93	80	896	11,20	80	991	12,39	80	796	9,95	80	874	10,93
IBLCE SJRP**	LETRAS - LICENCIATURA	D	30	276	9,20	30	305	10,17	30	298	9,93	34	351	10,32	34	270	7,94
	LETRAS - LICENCIATURA	N	34	395	11,62	34	382	11,24	34	344	10,12	34	386	11,35	34	310	9,12

continuação

U.U.	CURSO/HABILITAÇÃO/MODALIDADE	PERÍODO	2003			2004			2005			2006			2007			
			VAGA	CAND.	C/V	VAGA	CAND.	C/V	VAGA	CAND.	C/V	VAGA	CAND.	C/V	VAGA	CAND.	C/V	
IBILCE SJRJP**	LETRAS-TRADUTOR - BACHARELADO	I	32	459	14,34	32	422	13,19	32	429	13,41	32	409	12,78	32	412	12,88	
	PEDAGOGIA - LICENCIATURA	N				40	562	14,05	40	346	8,65	40	303	7,58	40	297	7,43	
SUBTOTAL			96	1.130	11,77	136	1.671	12,29	136	1.417	10,42	140	1.449	10,35	140	1.289	9,21	
IASP	LICENCIATURA PLENA EM EDUCAÇÃO ARTÍSTICA COM HABILITAÇÃO ARTES PLÁSTICAS E MÚSICA	D	40	1.074	26,85	40	1.380	34,50										
	ARTES PLÁSTICAS (BACH.)	D	25	563	22,52	25	631	25,24	-	-	0,00	-	-	0,00			0,00	
	MÚSICA - BACH. HABILITAÇÃO EM CANTO	D	5	54	10,80	5	67	13,40	5	65	13,00	5	112	22,40	5	113	22,60	
	MÚSICA - BACH. HABILITAÇÃO COMPOSIÇÃO E REG.	D	20	209	10,45	20	209	10,45	20	134	6,70	20	141	7,05	20	161	8,05	
	MÚSICA - BAC. - HAB. EM INSTRUMENTO: CONTRABAIXO VIOLA, VIOLINO E VIOLONCELO	D	10	48	4,80	10	67	6,70	10	54	5,40	10	107	10,70	10	123	12,30	
	MÚSICA - BAC. - HAB. EM INSTRUMENTO: CLARINETA ANTIGO, FLAUTA, OBOÉ	D	10	43	4,30	10	49	4,90	10	40	4,00	10	59	5,90	10	81	8,10	
	MÚSICA - BAC. - HAB. EM INSTRUMENTO: PERCUSSÃO	D	3	35	11,67	3	24	8,00	3	41	13,67	3	51	17,00	3	67	22,33	
	MÚSICA - BAC. - HAB. EM INSTRUMENTO: PIANO E ORGÃO	D	12	57	4,75	12	53	4,41	12	36	3,00	12	73	6,08	12	79	6,58	
	MÚSICA - BAC. - HAB. EM INSTRUMENTO: VIOLÃO	D	4	67	16,75	4	52	13	4	57	14,25	4	93	23,25	4	115	28,75	
	EDUCAÇÃO MUSICAL - LICENCIATURA								20	324	16,20	20	299	14,95	20	332	16,60	
	ARTES CÊNICAS - LICENCIATURA								20	737	36,85	20	738	36,90	20	847	42,35	
	ARTES VISUAIS - BACHARELADO E LICENCIATURA								40	1.042	26,05	40	1.130	28,25	40	1.484	37,10	
	SUBTOTAL			129	2.150	16,67	129	2.532	19,63	144	2.530	17,57	144	2.803	19,47	144	3.402	23,63
	TOTAL HUMANAS			2.550	38.165	14,15	2.520	35.191	14,15	2.640	34.503	13,07	2.664	34.941	13,12	2.679	36.158	13,50
* TOTAL UNIDADES UNIVERSITÁRIAS			6.365	104.051	16,35	6.285	96.534	15,36	6.495	97.640	15,03	6.534	98.880	15,13	6.549	98.935	15,11	

CÂMPUS EXPERIMENTAIS

U.U.	CURSO/HABILITAÇÃO/MODALIDADE	PERÍODO	2003			2004			2005			2006			2007		
			VAGA	CAND.	C/V	VAGA	CAND.	C/V	VAGA	CAND.	C/V	VAGA	CAND.	C/V	VAGA	CAND.	C/V
ÁREA DE CIÊNCIAS BIOLÓGICAS																	
DRACENA	ZOOTECNIA	N	40	259	6,48	80	448	5,60	40	332	8,30	40	214	5,35	40	288	7,20
	SUBTOTAL		40	259	6,48	80	448	5,60	40	332	8,30	40	214	5,35	40	288	7,20
REGISTRO	AGRONOMIA	I	40	320	8,00	80	501	6,26	40	395	9,88	40	257	6,43	40	309	7,73
	SUBTOTAL		40	320	8,00	80	501	6,26	40	395	9,88	40	257	6,43	40	309	7,73
TOTAL BIOLÓGICAS			80	579	14,48	160	949	11,86	80	727	18,18	80	471	11,78	80	597	14,93
ÁREA DE CIÊNCIAS EXATAS																	
ITAPEVA	ENGENHARIA INDUSTRIAL MADEIREIRA	I	40	160	4,00	80	467	5,84	40	160	4,00	40	301	7,53	40	141	3,53
	SUBTOTAL		40	160	4,00	80	467	5,84	40	160	4,00	40	301	7,53	40	141	3,53
SOROCABA	ENGENHARIA DE CONTROLE E AUTOMAÇÃO	I	40	1.443	36,08	80	1.957	24,46	40	852	21,30	40	689	17,23	40	806	20,15
	ENGENHARIA AMBIENTAL	I	60	1.332	22,20	120	1.545	12,88	60	887	14,78	60	698	11,63	60	976	16,27
	SUBTOTAL		100	2.775	27,75	200	3.502	17,51	100	1.739	17,39	100	1.387	13,87	100	1.782	17,82
TOTAL EXATAS			140	2.935	20,96	280	3.969	14,18	140	1.899	13,56	140	1.688	12,06	140	1.923	13,74
ÁREA DE CIÊNCIAS HUMANAS																	
OURINHOS	GEOGRAFIA (LIC. E BACH.)	N	45	685	15,22	90	789	8,77	45	524	11,64	45	559	12,42	45	642	14,27
	SUBTOTAL		45	685	15,22	90	789	8,77	45	524	11,64	45	559	12,42	45	642	14,27
ROSANA	TURISMO	D	40	437	10,93	80	975	12,19	40	414	10,35	40	272	6,80	40	404	10,10
	SUBTOTAL		40	437	10,93	80	975	12,19	40	414	10,35	40	272	6,80	40	404	10,10
TUPÃ	ADMINISTRAÇÃO	D	40	341	8,525	40	405	10,13	40	450	11,25	40	284	7,10	40	455	11,38
	ADMINISTRAÇÃO	N	-	-	-	80	782	9,78	-	-	0,00	-	-	0,00	40	218	0,00
	SUBTOTAL		40	341	8,525	120	1.187	9,89	40	450	11,25	40	284	7,10	80	673	8,41
TOTAL HUMANAS			125	1.463	11,704	290	2.951	10,18	125	1.388	11,10	125	1.115	8,92	165	1.719	10,42
TOTAL CÂMPUS EXPERIMENTAIS			345	4.977	14,43	730	7.869	10,78	345	4.014	11,63	345	3.274	9,49	385	4.239	11,01
TOTAL GERAL			6.710	109.028	16,25	7.015	104.403	14,88	6.840	101.654	14,86	6.879	102.154	14,85	6.934	103.174	14,88

Tabela 3.03 – Perfil dos candidatos ao vestibular, inscritos e matriculados por área de conhecimento – 2007*.

CATEGORIA	INSCRITOS					MATRICULADOS				
	BIO.	EXA.	HUM.	TOTAL	%	BIO.	EXA.	HUM.	TOTAL	%
01. QUAL É O SEU SEXO?										
(1) MASCULINO.	12.707	14.393	13.137	40.237	43	712	1.210	940	2.862	46
(2) FEMININO.	24.332	5.982	22.289	52.603	57	1.162	472	1.685	3.319	54
(3) NÃO RESPONDIDA.	0	0	0	0	0	0	0	0	0	0
02. QUAL SERÁ SUA IDADE EM 31 DE DEZEMBRO DE 2006?										
(1) 17 ANOS OU MENOS.	12.569	8.143	12.557	33.269	36	354	451	523	1.328	21
(2) 18 ANOS.	10.242	5.634	9.528	25.404	27	564	481	687	1.732	28
(3) 19 ANOS.	5.499	2.468	4.414	12.381	13	401	302	483	1.186	19
(4) 20 ANOS.	2.837	1.116	2.071	6.024	6	204	142	247	593	10
(5) 21 A 24 ANOS.	3.145	1.359	2.913	7.417	8	228	152	361	741	12
(6) 25 ANOS OU MAIS.	1.111	7.83	2.467	4.361	5	47	75	231	353	6
(7) NÃO RESPONDIDA.	1.636	872	1.476	3.984	4	76	79	93	248	4
03. QUAL É SEU ESTADO CIVIL LEGAL?										
(1) SOLTEIRO.	34.849	19.082	32.623	86.554	93	1.777	1.580	2.432	5.789	94
(2) CASADO.	388	328	1.000	1.716	2	17	21	81	119	2
(3) DESQUITADO, SEPARADO OU DIVORCIADO.	85	45	210	340	0	1	0	14	15	0
(4) VIÚVO.	23	10	56	89	0	0	0	2	2	0
(5) NÃO RESPONDIDA.	1.694	910	1.537	4.141	4	79	81	96	256	4
04. EM QUE ESTADO MORA SUA FAMÍLIA? (NÃO INDIQUE SUA RESIDÊNCIA TEMPORÁRIA)										
(1) SÃO PAULO.	32.489	18.330	32.111	82.930	89	1.649	1.508	2.394	5.551	90
(2) MINAS GERAIS.	1.307	516	907	2.730	3	69	35	87	191	3
(3) PARANÁ.	209	91	114	414	0	7	7	5	19	0
(4) RIO DE JANEIRO.	64	46	41	151	0	3	3	1	7	0
(5) MATO GROSSO DO SUL, MATO GROSSO, GOIÁS, DISTRITO FEDERAL.	879	329	359	1.567	2	58	36	20	114	2
(6) DEMAIS ESTADOS OU OUTROS PAÍSES.	366	138	325	829	1	12	11	19	42	1
(7) NÃO RESPONDIDA.	1.725	925	1.569	4.219	5	76	82	99	257	4
05. ONDE SE LOCALIZA A RESIDÊNCIA DE SUA FAMÍLIA?										
(1) NA REGIÃO METROPOLITANA DE SÃO PAULO.	9.590	4.222	9.510	23.322	25	323	217	442	982	16
(2) NO INTERIOR DO ESTADO DE SÃO PAULO.	21.608	13.480	21.505	56.593	61	1.298	1.244	1.890	4.432	72
(3) NO LITORAL DO ESTADO DE SÃO PAULO.	1.163	519	947	2.629	3	24	37	51	112	2
(4) NA CAPITAL DE OUTRO ESTADO.	745	203	405	1.353	1	51	29	25	105	2
(5) NO INTERIOR DE OUTRO ESTADO.	2.185	1.007	1.458	4.650	5	101	70	115	286	5
(6) NÃO RESPONDIDA.	1.748	944	1.601	4.293	5	77	85	102	264	4
06. ONDE VOCÊ CURSOU O ENSINO FUNDAMENTAL (ANTIGO 1º GRAU)?										
(1) TODO EM ESCOLA PÚBLICA.	15.492	10.511	18.990	44.993	48	558	702	1.210	2.470	40
(2) TODO EM ESCOLA PARTICULAR.	14.822	6.128	10.380	31.330	34	897	611	872	2.380	39
(3) MAIOR PARTE EM ESCOLA PÚBLICA.	2.362	1.381	2.218	5.961	6	157	138	231	526	9
(4) MAIOR PARTE EM ESCOLA PARTICULAR.	2.527	1.371	2.181	6.079	7	182	142	208	532	9
(5) NÃO RESPONDIDA.	1.836	984	1.657	4.477	5	80	89	104	273	4
07. QUE TIPO DE CURSO DE ENSINO MÉDIO (ANTIGO 2º GRAU) VOCÊ CONCLUIU OU CONCLUIRÁ?										
(1) ENSINO MÉDIO COMUM.	33.541	17.737	31.246	82.524	89	1.715	1.428	2.306	5.449	88
(2) ENSINO PROFISSIONALIZANTE.	1.006	1.223	1.015	3.244	3	73	145	103	321	5
(3) MAGISTÉRIO.	87	39	381	507	1	3	7	78	88	1
(4) EDUCAÇÃO DE JOVENS E ADULTOS (SUPLETIVO).	556	373	1.094	2.023	2	5	5	36	46	1
(5) OUTRO.	82	53	98	233	0	3	12	6	21	0
(6) NÃO RESPONDIDA.	1.767	950	1.592	4.309	5	75	85	96	256	4
08. EM QUE ESTADO VOCÊ CONCLUIU OU CONCLUIRÁ O ENSINO MÉDIO (ANTIGO 2º GRAU)?										
(1) SÃO PAULO.	32.464	18.331	32.082	82.877	89	1.634	1.498	2.377	5.509	89
(2) MINAS GERAIS.	1.287	502	895	2.684	3	75	40	83	198	3
(3) PARANÁ.	243	91	141	475	1	11	6	11	28	0
(4) RIO DE JANEIRO.	64	47	54	165	0	3	5	2	10	0
(5) MATO GROSSO DO SUL, MATO GROSSO, GOIÁS, DISTRITO FEDERAL.	844	322	353	1.519	2	57	34	22	113	2
(6) DEMAIS ESTADOS OU OUTROS PAÍSES.	381	141	319	841	1	14	13	29	56	1
(7) NÃO RESPONDIDA.	1.756	941	1.582	4.279	5	80	86	101	267	4
09. ONDE VOCÊ CURSOU O ENSINO MÉDIO (ANTIGO 2º GRAU)?										
(1) TODO EM ESCOLA PÚBLICA.	12.125	8.866	16.071	37.062	40	358	592	1.067	2.017	33
(2) TODO EM ESCOLA PARTICULAR.	19.543	8.261	13.697	41.501	45	1.389	972	1.366	3.727	60
(3) MAIOR PARTE EM ESCOLA PÚBLICA.	775	525	870	2.170	2	45	53	77	175	3
(4) MAIOR PARTE EM ESCOLA PARTICULAR.	1.302	732	1.158	3.192	3	82	65	115	262	4
(5) NÃO RESPONDIDA.	3.294	1.991	3.630	8.915	10	0	0	0	0	0

continuação

CATEGORIA	INSCRITOS					MATRICULADOS				
	BIO.	EXA.	HUM.	TOTAL	%	BIO.	EXA.	HUM.	TOTAL	%
10. EM QUE TURNO VOCÊ CURSOU O ENSINO MÉDIO (ANTIGO 2º GRAU)?										
(1) TODO NO DIURNO.	28.522	14.021	24.096	66.639	72	1.623	1.351	2.098	5.072	82
(2) TODO NO NOTURNO.	2.667	2.217	4.365	9.249	10	53	74	161	288	5
(3) MAIOR PARTE NO DIURNO.	2.574	1.830	3.113	7.517	8	84	124	169	377	6
(4) MAIOR PARTE NO NOTURNO.	1.429	1.314	2.178	4.921	5	31	43	97	171	3
(5) NÃO RESPONDIDA.	1.847	993	1.674	4.514	5	83	90	100	273	4
11. EM QUE ANO VOCÊ CONCLUIU OU CONCLUIRÁ O ENSINO MÉDIO (ANTIGO 2º GRAU)?										
(1) 2002 OU ANTES.	2.886	1.385	3.685	7.956	9	214	181	504	899	15
(2) 2003.	2.143	828	1.524	4.495	5	158	103	191	452	7
(3) 2004.	4.468	1.757	3.089	9.314	10	373	265	408	1.046	17
(4) 2005.	8.061	3.973	6.807	18.841	20	577	488	716	1.781	29
(5) 2006.	16.347	10.649	17.240	44.236	48	476	560	703	1.739	28
(6) 2007 OU APÓS.	1.396	846	1.496	3.738	4	1	2	4	7	0
(7) NÃO RESPONDIDA.	1.738	937	1.585	4.260	5	75	83	99	257	4
12. ONDE VOCÊ ESTUDOU A LÍNGUA ESTRANGEIRA QUE INDICOU PARA O VESTIBULAR DA UNESP?										
(1) NUNCA ESTUDEI ESSA LÍNGUA.	3.422	2.276	4.139	9.837	11	85	119	160	364	6
(2) ESTUDEI APENAS NO CURSO DE ENSINO MÉDIO OU EQUIVALENTE.	16.779	10.359	17.014	44.152	48	802	801	1.179	2.782	45
(3) ESTUDEI NO ENSINO MÉDIO E TAMBÉM EM CURSOS DE LÍNGUAS.	14.224	6.351	11.689	32.264	35	857	626	1.084	2.567	42
(4) ESTUDEI APENAS EM CURSOS DE LÍNGUAS.	756	373	863	1.992	2	47	45	93	185	3
(5) NÃO RESPONDIDA.	1.858	1.016	1.721	4.595	5	83	91	109	283	5
13. VOCÊ FREQUÊNTA OU FREQUÊNTOU CURSINHO?										
(1) NÃO.	16.511	10.963	18.933	46.407	50	478	581	886	1.945	31
(2) SIM, MENOS DE UM SEMESTRE.	1.676	1.119	1.944	4.739	5	83	92	150	325	5
(3) SIM, UM SEMESTRE.	2.610	1.584	2.845	7.039	8	149	145	282	576	9
(4) SIM, UM ANO.	8.008	3.934	6.990	18.932	20	566	491	759	1.816	29
(5) SIM, MAIS DE UM ANO.	6.451	1.819	3.104	11.374	12	523	289	449	1.261	20
(6) NÃO RESPONDIDA.	1.783	956	1.610	4.349	5	75	84	99	258	4
14. QUAL O PRINCIPAL MOTIVO QUE O LEVOU A FREQUÊNTAR CURSINHO?										
(1) NUNCA FREQUÊNTEI CURSINHO.	16.245	10.766	18.540	45.551	49	470	568	873	1.911	31
(2) MINHA ESCOLA NÃO PREPARA ADEQUADAMENTE PARA O VESTIBULAR.	6.822	3.491	6.048	16.361	18	412	396	637	1.445	23
(3) PARA ATUALIZAR MEUS CONHECIMENTOS.	8.805	3.884	6.859	19.548	21	655	470	734	1.859	30
(4) OUTRO MOTIVO.	3.114	1.091	2.025	6.230	7	254	156	269	679	11
(5) NÃO RESPONDIDA.	2.053	1.143	1.954	5.150	6	83	92	112	287	5
15. QUANTAS VEZES VOCÊ JÁ PRESTOU VESTIBULAR?										
(1) NENHUMA.	15.344	10.127	17.594	43.065	46	308	402	601	1.311	21
(2) UMA.	9.010	4.967	8.815	22.792	25	590	548	885	2.023	33
(3) DUAS.	4.922	2.284	4.002	11.208	12	396	311	521	1.228	20
(4) TRÊS.	2.492	964	1.780	5.236	6	227	161	281	669	11
(5) QUATRO OU MAIS.	3.491	1.065	1.624	6.180	7	276	174	237	687	11
(6) NÃO RESPONDIDA.	1.780	968	1.611	4.359	5	77	86	100	263	4
16. VOCÊ JÁ INICIOU ALGUM CURSO SUPERIOR?										
(1) NÃO.	32.914	18.173	30.927	82.014	88	1.597	1.418	2.095	5.110	83
(2) SIM, MAS O ABANDONEI.	1.335	678	1.604	3.617	4	109	112	212	433	7
(3) SIM, ESTOU CURSANDO.	602	379	681	1.662	2	58	45	103	206	3
(4) SIM, E JÁ O CONCLUÍ.	320	124	517	961	1	27	18	115	160	3
(5) NÃO RESPONDIDA.	1.868	1.021	1.697	4.586	5	83	89	100	272	4
17. QUAL É O NÍVEL DE INSTRUÇÃO DE SEU PAI?										
(1) ANALFABETO.	337	198	631	1.166	1	7	8	22	37	1
(2) ENSINO FUNDAMENTAL (ANTIGO 1º GRAU) INCOMPLETO.	5.471	3.668	7.400	16.539	18	158	215	430	803	13
(3) ENSINO FUNDAMENTAL (ANTIGO 1º GRAU) COMPLETO.	3.969	2.599	4.684	11.252	12	138	179	310	627	10
(4) ENSINO MÉDIO (ANTIGO 2º GRAU) COMPLETO.	8.799	5.376	8.510	22.685	24	461	471	629	1.561	25
(5) SUPERIOR INCOMPLETO.	3.036	1.629	2.623	7.288	8	198	161	266	625	10
(6) SUPERIOR COMPLETO.	13.459	5.861	9.772	29.092	31	831	561	858	2.250	36
(7) NÃO RESPONDIDA.	1.968	1.044	1.806	4.818	5	81	87	110	278	4
18. QUAL É O NÍVEL DE INSTRUÇÃO DE SUA MÃE?										
(1) ANALFABETA.	306	176	564	1.046	1	5	7	16	28	0
(2) ENSINO FUNDAMENTAL (ANTIGO 1º GRAU) INCOMPLETO.	4.943	3.502	6.927	15.372	17	114	195	363	672	11
(3) ENSINO FUNDAMENTAL (ANTIGO 1º GRAU) COMPLETO.	3.983	2.627	4.715	11.325	12	151	175	339	665	11
(4) ENSINO MÉDIO (ANTIGO 2º GRAU) COMPLETO.	9.628	5.738	9.140	24.506	26	526	493	685	1.704	28
(5) SUPERIOR INCOMPLETO.	2.746	1.372	2.451	6.569	7	171	123	214	508	8
(6) SUPERIOR COMPLETO.	13.619	5.977	9.979	29.575	32	826	603	910	2.339	38
(7) NÃO RESPONDIDA.	1.814	983	1.650	4.447	5	81	86	98	265	4

continuação

CATEGORIA	INSCRITOS					MATRICULADOS				
	BIO.	EXA.	HUM.	TOTAL	%	BIO.	EXA.	HUM.	TOTAL	%
19. QUAL É A PROFISSÃO DE SEU PAI OU RESPONSÁVEL?										
(1) PROPRIETÁRIO OU ADMINISTRADOR DE GRANDE OU MÉDIA EMPRESA.	3.029	1.363	2.285	6.677	7	172	105	150	427	7
(2) PROPRIETÁRIO OU ADMINISTRADOR DE PEQUENO NEGÓCIO.	7.575	4.015	6.343	17.933	19	417	377	555	1.349	22
(3) PROFISSIONAL LIBERAL, PROFESSOR OU TÉCNICO DE NÍVEL SUPERIOR.	11.847	5.320	9.415	26.582	29	734	534	864	2.132	34
(4) TÉCNICO DE NÍVEL MÉDIO.	3.850	2.516	3.865	10.231	11	206	230	280	716	12
(5) OPERÁRIO COM POUCA QUALIFICAÇÃO.	6.450	4.742	8.828	20.020	22	168	258	469	895	14
(6) NÃO EXERCE ATIVIDADE REMUNERADA.	2.140	1.265	2.700	6.105	7	86	79	187	352	6
(7) NÃO RESPONDIDA.	2.148	1.154	1.990	5.292	6	91	99	120	310	5
20. QUAL É A PROFISSÃO DE SUA MÃE OU RESPONSÁVEL?										
(1) PROPRIETÁRIA OU ADMINISTRADORA DE GRANDE OU MÉDIA EMPRESA.	1.016	401	767	2.184	2	50	34	46	130	2
(2) PROPRIETÁRIA OU ADMINISTRADORA DE PEQUENO NEGÓCIO.	3.749	1.934	3.036	8.719	9	226	176	251	653	11
(3) PROFISSIONAL LIBERAL, PROFESSORA OU TÉCNICA DE NÍVEL SUPERIOR.	11.872	5.298	9.419	26.589	29	729	538	910	2.177	35
(4) TÉCNICA DE NÍVEL MÉDIO.	2.376	1.389	2.394	6.159	7	123	123	166	412	7
(5) OPERÁRIA COM POUCA QUALIFICAÇÃO.	4.076	2.812	5.660	12.548	14	115	159	302	576	9
(6) NÃO EXERCE ATIVIDADE REMUNERADA.	12.011	7.487	12.391	31.889	34	547	560	849	1.956	32
(7) NÃO RESPONDIDA.	1.939	1.054	1.759	4.752	5	84	92	101	277	4
21. VOCÊ EXERCE ATIVIDADE REMUNERADA?										
(1) NÃO.	30.008	14.746	24.907	69.661	75	1.615	1.300	1.878	4.793	78
(2) SIM, REGULARMENTE, EM TEMPO PARCIAL.	1.842	1.407	2.959	6.208	7	68	88	214	370	6
(3) SIM, REGULARMENTE, EM TEMPO INTEGRAL.	2.405	2.524	4.320	9.249	10	80	176	307	563	9
(4) SIM, MAS É TRABALHO EVENTUAL.	909	664	1.515	3.088	3	31	26	125	182	3
(5) NÃO RESPONDIDA.	1.875	1.034	1.725	4.634	5	80	92	101	273	4
22. QUAL É SUA PARTICIPAÇÃO NA VIDA ECONÔMICA DA FAMÍLIA?										
(1) NÃO TRABALHO E MEUS GASTOS SÃO PAGOS PELA FAMÍLIA.	30.055	14.809	24.979	69.843	75	1.621	1.301	1.898	4.820	78
(2) TRABALHO E TAMBÉM RECEBO AJUDA FINANCEIRA DA FAMÍLIA.	2.429	2.011	3.650	8.090	9	94	126	259	479	8
(3) TRABALHO E SOU RESPONSÁVEL APENAS PELO MEU SUSTENTO.	1.943	1.764	3.384	7.091	8	49	109	221	379	6
(4) TRABALHO E SOU O PRINCIPAL RESPONSÁVEL PELO SUSTENTO DA FAMÍLIA.	729	756	1.679	3.164	3	27	55	140	222	4
(5) NÃO RESPONDIDA.	1.883	1.035	1.734	4.652	5	83	91	107	281	5
23. QUAL É SUA PROFISSÃO?										
(1) PROPRIETÁRIO OU ADMINISTRADOR DE GRANDE OU MÉDIA EMPRESA.	56	39	52	147	0	1	3	0	4	0
(2) PROPRIETÁRIO OU ADMINISTRADOR DE PEQUENO NEGÓCIO.	226	139	344	709	1	15	9	26	50	1
(3) PROFISSIONAL LIBERAL, PROFESSOR OU TÉCNICO DE NÍVEL SUPERIOR.	678	420	1.465	2.563	3	45	50	209	304	5
(4) TÉCNICO DE NÍVEL MÉDIO.	1.238	1.771	2.213	5.222	6	47	171	178	396	6
(5) OPERÁRIO COM POUCA QUALIFICAÇÃO.	3.085	2.440	4.730	10.255	11	70	92	225	387	6
(6) NÃO EXERCE ATIVIDADE REMUNERADA.	29.767	14.520	24.787	69.074	74	1.608	1.267	1.877	4.752	77
(7) NÃO RESPONDIDA.	1.989	1.046	1.835	4.870	5	88	90	110	288	5
24. EM PRINCÍPIO, COMO PRETENDE SE MANTER DURANTE O CURSO UNIVERSITÁRIO?										
(1) COM RECURSOS DE MEUS PAIS OU RESPONSÁVEIS.	20.617	8.819	12.946	42.382	46	1.177	846	1.049	3.072	50
(2) TRABALHANDO.	6.922	5.432	12.389	24.743	27	328	412	919	1.659	27
(3) COM BOLSA DE ESTUDO.	6.514	4.437	7.153	18.104	20	230	279	443	952	15
(4) COM RECURSOS PRÓPRIOS.	407	284	579	1.270	1	23	31	52	106	2
(5) DE OUTRA MANEIRA.	724	384	670	1.778	2	37	25	60	122	2
(6) NÃO RESPONDIDA.	1.855	1.019	1.689	4.563	5	79	89	102	270	4
25. QUAL É A RENDA TOTAL MENSAL DE SUA FAMÍLIA?										
(1) ATÉ 1,9 SM OU ATÉ R\$ 699,00.	4.191	2.867	6.163	13.221	14	83	138	271	492	8
(2) DE 2,0 A 4,9 SM OU DE R\$ 700,00 A R\$ 1749,00.	10.983	7.157	12.534	30.674	33	463	507	926	1.896	31
(3) DE 5,0 A 9,9 SM OU DE R\$ 1750,00 A R\$ 3499,00.	8.910	4.944	7.616	21.470	23	632	526	727	1.885	30
(4) DE 10,0 A 14,9 SM OU DE R\$ 3500,00 A R\$ 5249,00.	5.239	2.394	3.870	11.503	12	305	240	346	891	14
(5) DE 15,0 A 19,9 SM OU DE R\$ 5250,00 A R\$ 6999,00.	2.474	9.48	1.658	5.080	5	139	108	108	355	6
(6) 20,0 SM OU MAIS: R\$ 7000,00 OU MAIS.	3.375	1.077	1.913	6.365	7	172	77	143	392	6
(7) NÃO RESPONDIDA.	1.867	988	1.672	4.527	5	80	86	104	270	4
26. QUANTAS PESSOAS VIVEM DA RENDA FAMILIAR INDICADA NA PERGUNTA ANTERIOR?										
(1) UMA.	398	222	547	1.167	1	18	16	43	77	1
(2) DUAS.	2.056	1.097	2.379	5.532	6	101	80	180	361	6
(3) TRÊS.	6.200	3.495	6.694	16.389	18	279	283	518	1.080	17
(4) QUATRO.	15.553	8.555	13.846	37.954	41	824	733	1.067	2.624	42
(5) CINCO.	8.201	4.417	7.299	19.917	21	461	382	543	1.386	22
(6) SEIS OU MAIS.	2.786	1.596	3.007	7.389	8	113	101	174	388	6
(7) NÃO RESPONDIDA.	1.845	993	1.654	4.492	5	78	87	100	265	4

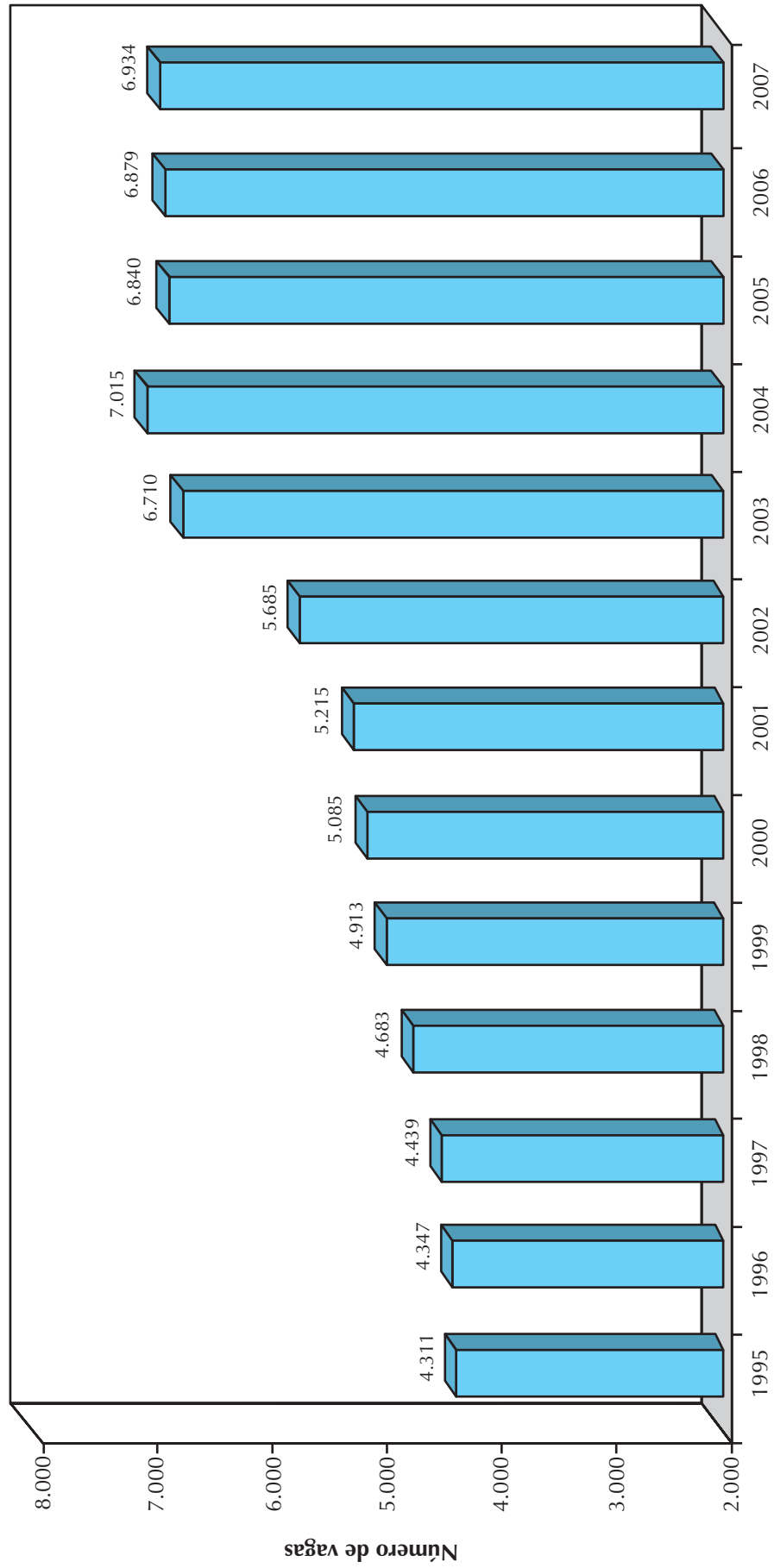
continuação

CATEGORIA	INSCRITOS					MATRICULADOS				
	BIO.	EXA.	HUM.	TOTAL	%	BIO.	EXA.	HUM.	TOTAL	%
27. COMO VOCÊ CLASSIFICA A SUA COR DE PELE?										
(1) BRANCA.	27.029	14.109	24.672	65.810	71	1.454	1.206	1.974	4.634	75
(2) PARDA.	5.049	3.350	6.137	14.536	16	199	233	350	782	13
(3) PRETA.	1.169	781	1.642	3.592	4	31	45	85	161	3
(4) AMARELA.	1.826	1.091	1.134	4.051	4	104	110	100	314	5
(5) INDÍGENA.	126	55	157	338	0	6	2	12	20	0
(6) NÃO RESPONDIDA.	1.840	989	16.84	4.513	5	80	86	104	270	4
28. NESTE ANO, QUE VESTIBULARES VOCÊ PRETENDE PRESTAR?										
(1) DA UNESP, APENAS.	8.044	5.974	11.303	2.5321	27	190	304	643	1.137	18
(2) DA UNESP E DA FUVEST, APENAS.	6.359	3.473	8.656	18.488	20	375	262	633	1.270	21
(3) DA UNESP E DA UNICAMP, APENAS.	1.203	771	1.218	3.192	3	54	64	79	197	3
(4) DA UNESP, DA FUVEST E DA UNICAMP, APENAS.	1.764	1.390	2.141	5.295	6	120	134	255	509	8
(5) DA UNESP, DA FUVEST, DA UNICAMP E DE OUTRA INSTITUIÇÃO PÚBLICA.	9.730	4.241	3.718	17.689	19	585	523	422	1.530	25
(6) DA UNESP E DE OUTRA INSTITUIÇÃO NÃO RELACIONADA ACIMA.	8.138	3.546	6.765	18.449	20	474	310	497	1.281	21
(7) NÃO RESPONDIDA.	1.801	980	1.625	4.406	5	76	85	96	257	4
29. COMO SOUBE DO VESTIBULAR DA UNESP?										
(1) INFORMAÇÕES DE MEU PROFESSOR, ESCOLA OU CURSINHO.	21.475	11.538	20.177	53.190	57	1.014	825	1.235	3.074	50
(2) DIVULGAÇÃO FEITA PELA UNESP: PALESTRA, FOLHETO OU CARTAZ.	3.213	2.034	3.144	8.391	9	175	170	262	607	10
(3) AMIGOS OU PARENTES.	3.337	2.278	3.748	9.363	10	158	236	304	698	11
(4) INTERNET, JORNAL OU OUTROS MEIOS DE COMUNICAÇÃO.	6.085	2.823	5.488	14.396	16	371	293	614	1.278	21
(5) GUIA DE PROFISSÕES DA UNESP.	1.146	735	1.256	3.137	3	78	71	112	261	4
(6) NÃO RESPONDIDA.	1.783	967	1.613	4.363	5	78	87	98	263	4

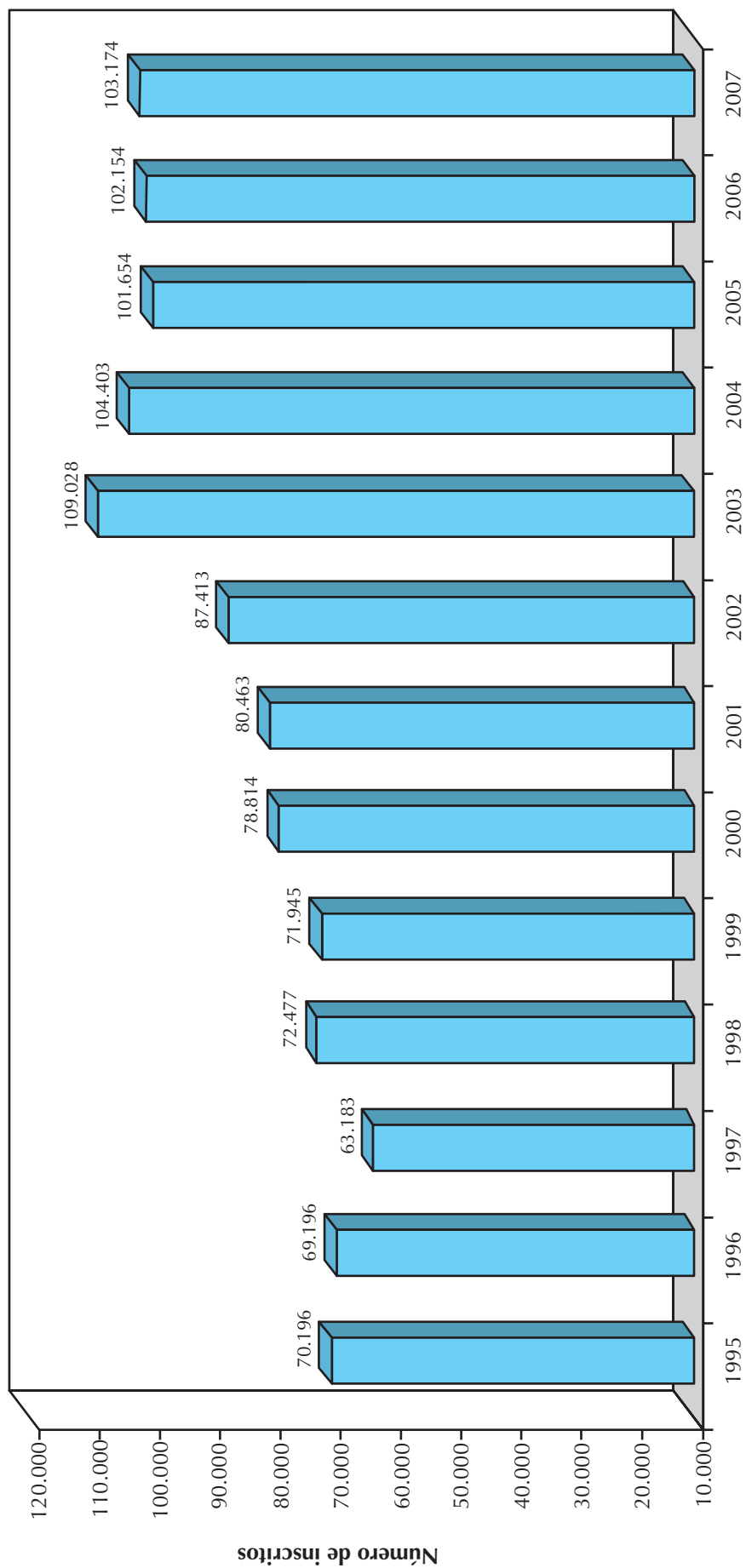
Fonte: Relatório Socioeconômico Unesp.

* Os dados referem-se ao vestibular realizado em dezembro/2005.

(Gráfico 3.02-1) Número de Vagas Oferecidas no Vestibular



(Gráfico 3.02-2) Candidatos ao Vestibular



(Gráfico 3.02-3) Relação Candidato / Vaga no Vestibular

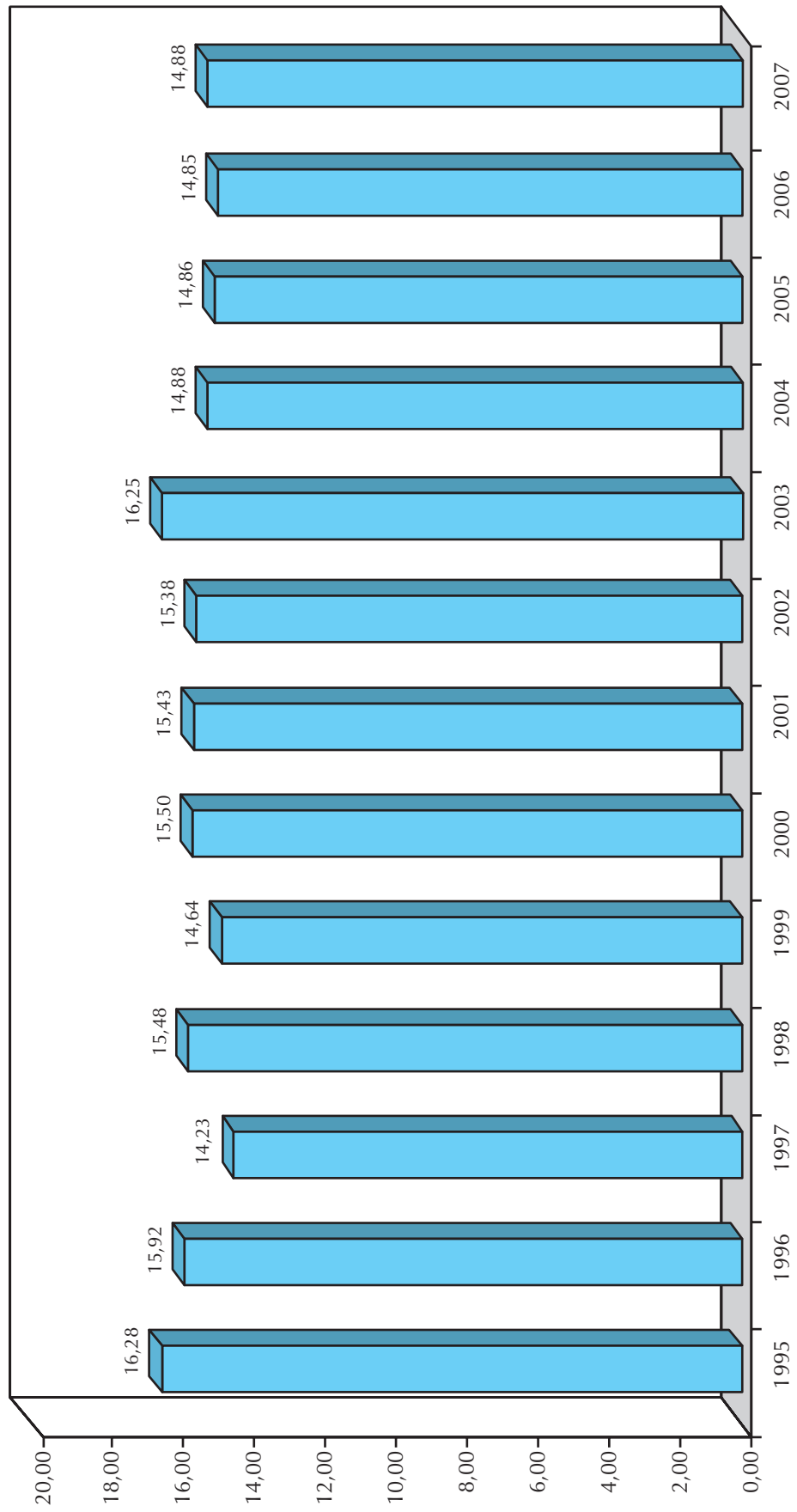


Tabela 3.04 – Resumo do perfil dos ingressantes no vestibular – 2002 a 2007.

	2002*	2003*	2004*	2005*	2006*	2007*
TIPO DE ESCOLA - ENSINO MÉDIO (2º GRAU)						
FREQÜENTOU MAIS TEMPO ESCOLA PÚBLICA	43,90	42,29	39,66	38,00	35,93	35,43
FREQÜENTOU MAIS TEMPO ESCOLA PARTICULAR	55,76	57,38	59,02	61,00	62,65	64,47
OUTROS	0,34	0,33	1,32	1,00	1,42	0,00
TIPO DE CURSO - ENSINO MÉDIO (2º GRAU)						
TÉCNICO	10,41	8,81	8,02	7,00	5,80	5,19
COMUM	87,96	89,72	89,51	89,00	89,54	88,07
OUTROS	1,63	1,47	2,47	4,00	4,65	6,64
REALIZOU CURSO PRÉ-VESTIBULAR	71,54	71,72	70,38	72,00	68,50	64,30
RENDA MENSAL FAMILIAR (SALÁRIOS MÍNIMOS)						
ATÉ 1,9	3,90	4,01	5,47	6,00	6,66	7,95
DE 2,0 A 4,9	19,84	21,73	26,80	28,00	29,82	30,64
DE 5,0 A 9,9	28,93	28,01	28,71	31,00	29,32	30,47
DE 10,0 A 14,9	19,21	19,31	16,51	15,00	17,46	14,40
DE 15,0 A 19,9	12,76	13,16	9,94	11,00	7,24	5,74
DE 20,0 OU MAIS	14,76	13,12	10,92	8,00	8,19	6,34
NÃO RESPONDIDA	0,60	0,66	1,65	1,00	1,31	4,36

Fonte: tabela 3.03

* Referem-se ao vestibular de dezembro do ano anterior.

Obs.: Em 2006 houve correções dos dados.

Tabela 3.05 – Programa de benefícios oferecidos, por Unidade – 2003.

UNIDADES	BOLSAS						TOTAL	
	BOLSA/PAE		AUXÍLIO ESTÁGIO	BOLSA ESPECIAL	BOLSA EXTENSÃO	AUXÍLIO APRIMOR.		APOIO EVENTOS ACADÊMICOS
	REITORIA	U. UNIV.						
A - UNIDADES UNIVERSITÁRIAS								
FOAç	12		8		6	6	4	36
FCFAr	8		2		10	6	7	33
FCLAr	120				28	46	21	215
FOAr	11				9	8	2	30
IQAr	27		3		20	45	9	104
FCLAs	125	2			41	72	3	243
FAACBa	80		6		18	11	9	124
FCBa	52				25	47	21	145
FETBa	21	5			4	11	6	47
FCABo	20		1		4	7	7	39
FMBo	14				18	3	24	59
FMVZBo	13		14		5	10	15	57
IBBo	9	4	9		9	37	12	80
FHDSSFr	101				15	38	14	168
FEG	43				4	32	7	86
FEIS	76	5			10	121	12	224
FCAVJ	25	11			1	53	9	99
FFCMa	110	19		5	45	66	9	254
FCTPP	128	10			77	108	20	343
IBRC	35			1	40	50	5	131
IGCERC	51				9	9	21	90
FOSJC	15					5	3	23
IBILCESJRP	71	10	2		12	90	17	202
IASP	12				31	11	1	55
CLP-SV	5							5
CERAT							2	2
TOTAL	1.184	66	45	6	441	892	260	2.894

Obs.: No programa Bolsa/PAE foram concedidas 169 bolsas em caráter excepcional em 2003, e aos alunos dos cursos novos foram concedidas 66 bolsas.

Tabela 3.05 – Programa de benefícios oferecidos, por Unidade – 2004.

UNIDADES	BOLSA/PAE		BOLSAS					TOTAL
	REITORIA	U. UNIV.	AUXÍLIO ESTÁGIO	BOLSA ESPECIAL	BOLSA EXTENSÃO	AUXÍLIO APRIMOR.	APOIO EVENTOS ACADÊMICOS	
A - UNIDADES UNIVERSITÁRIAS								
FOAç	12		7		15			34
FCFAr	8	8			9			25
FCLAr	110		1		27			138
FOAr	11	4			13			28
IQAr	26	16			28			70
FCLAs	130				43			173
FAACBa	65			1	30			96
FCBa	43				42			85
FETBa	21			1	5			27
FCABo	20		3		14			37
FMBBo	11				31			42
FMVZBo	15		7		8			30
IBBo	14		2		19			35
FHDSSFr	92				15			107
FEG	53				9			62
FEIS	86	34			18			138
FCAVJ	25			1	2			28
FFCMa	126			3	45			174
FCTPP	123				76			199
IBRC	35		2	1	35			73
IGCERC	51				7			58
FOSJC	14				2			16
IBILCESJRP	86	12			17			115
IASP	12				43			55
CLP-SV	8				1			9
TOTAL	1.197	74	22	7	554	0	0	1.854

Tabela 3.05 – Programa de benefícios oferecidos, por Unidade – 2005.

UNIDADES	BOLSAS						TOTAL	
	BOLSA/PAE		AUXÍLIO ESTÁGIO	BOLSA ESPECIAL	BOLSA EXTENSÃO	AUXÍLIO APRIMOR.		APOIO EVENTOS ACADÊMICOS
REITORIA	U. UNIV.							
A - UNIDADES UNIVERSITÁRIAS								
FOAç	17		7		18	5	1	48
FCFAr	17	7			11	10	3	48
FCLAr	101			1	32	8	9	151
FOAr	11	5			22	2	2	42
IQAr	28				42	7	6	83
FCLAs	131			1	53	10	7	202
FAACBa	80				43	12	4	139
FCBa	50	2		2	44	32	8	138
FEBa	23				6	1	1	31
FCABo	20				11	3	3	37
FMBo	11			2	30	1	2	46
FMVZBo	14		6		5		1	26
IBBo	14				25	11	9	59
FHDSSFr	98				19	2	5	124
FEG	55				12	5	3	75
FEIS	75	2			19	16	5	117
FCAVJ	32				15	6	2	55
FFCMa	126	1		1	62		11	201
FCTPP	163				97	15	7	282
IBRC	45				54	18	8	125
IGCERC	62	12			16	6	8	104
FOSJC	12				8		5	25
IBILCESJRP	88	10			26	15	6	145
IASP	15				39	12	2	68
CLPSV*	12		1		2		1	16
SUBTOTAL	1.300	39	14	7	711	197	119	2.387
A1 - UNIDADES UNIVERSITÁRIAS DIFERENCIADAS								
DRACENA	9				1	1	1	12
ITAPEVA	11				6			17
OURINHOS	7				6	3	1	17
REGISTRO	7				3			10
ROSANA	7				8	3		18
SOROCABA/ IPERÓ	10				3	2	1	16
TUPÃ	7				1			8
SUBTOTAL	58	0	0	0	28	9	3	98
TOTAL	1.358	39	14	7	739	206	122	2.485
C - UNIDADES AUXILIARES								
C1 - INSTITUTOS DE PESQUISA								
CEVAP					5			5
SUBTOTAL	0	0	0	0	5	0	0	5
TOTAL GERAL	1.358	39	14	7	744	206	122	2.490

Tabela 3.05 – Programa de benefícios oferecidos, por Unidade – 2006.

UNIDADES	BOLSAS										TOTAL		
	REITORIA	BOLSA DE APOIO ACADÊMICO EMERGENCIAL	CURSOS NOVOS	AUXÍLIO ESTÁGIO	BOLSA ESPECIAL	REITORIA	TCDU	SANTANDER	EMPRESA	UNIVERSIA		AUXÍLIO APRIMOR.	APOIO EVENTOS ACADÊMICOS
A - UNIDADES UNIVERSITÁRIAS													
FOAq	12	5		5		11	0	4	1	1	4	5	48
FCFAr	8	9		1		27	0	5	13	1	12	11	87
FCLAr	100	0	1		1	11	0	0	2	1	11	6	133
FOAr	11	0	0			7	0	4	0	1	10	3	36
IOAr	21	5	0	1		25	0	4	4	1	12	6	79
FCLAs	110	0	6		1	42	0	8	2	1	14	12	189
FAACBa	65	5	1			26	0	12	6	1	28	13	143
FCBa	42	0	11			25	2	7	4	1	7	12	132
FEBa	17	4	7			4	0	1	0	1	7	2	43
FCABo	20	0	0	5		7	0	1	1	1	1	2	38
FMBBo	11	3	0	1		14	0	8	3	1	1	4	46
FMVZBo	9	5	0			4	0	0	1	1		3	23
IBBo	8	2	7			7	1	5	1	1	23	11	66
FHDSSFr	92	0	3			10	0	8	2	1	18	8	142
FEG	43	1	13			12	0	1	2	1	2	5	80
FEIS	60	0	7	1		22	1	7	1	1	18	16	134
FCAVJ	22	0	8			2	1	2	13	1	13	3	65
FFCM/a	90	2	25		5	50	0	10	2	1	2	5	192
FCTPP	103	1	33		1	64	3	28	10	1	37	14	295
IBRC	35	7	0			28	0	8	3	1	18	12	112
IGCERC	46	6	3	1		5	0	2	1	1	4	7	76
FOSJC	7	5	1			2	0	7	0	1	0	4	27
IBILCESJRP	71	0	23			13	0	0	0	1	40	3	151
IASP	12	0	3			36	0	2	0	1	6	2	62
CLPSV*	0	3	7			1	0	0	0	1	2	2	16
SUBTOTAL	1.015	63	159	15	8	455	8	134	72	25	290	171	2.415
A1 - CÂMPUS EXPERIMENTAIS - UNIDADES ACADÊMICO-ADMINISTRATIVAS													
DRACENA		4	0			1	0	0	0	1	1	1	8
ITAPEVA		5	1			7	3	0	1	1	4	1	23
OURINHOS		0	1			4	3	1	1	1	3	2	16
REITORIA									1	1	0		
REGISTRO		2	0			1	1	0	0	1	0	2	7
ROSANA		0	0			4	3	0	2	1	7	1	18
SOROCABA		0	0			1	0	0	0	1	3	5	10
TUPÃ		0	0			1	1	0	1	1	0	1	5
SUBTOTAL	0	11	2	0	0	19	11	1	6	8	18	13	87
TOTAL	1.015	74	161	15	8	474	19	135	78	33	308	184	2.502

continuação

UNIDADES	BOLSAS											TOTAL
	BOLSA DE APOIO ACADÊMICO E EXTENSÃO I		BOLSA DE APOIO ACADÊMICO E EXTENSÃO II		BOLSA ESPECIAL		BOLSA DE APOIO ACADÊMICO E EXTENSÃO II		AUXÍLIO APRIMOR.		APOIO EVENTOS ACADÊMICOS	
	REITORIA	EMERGENCIAL	CURSOS NOVOS	AUXÍLIO ESTÁGIO	REITORIA	TCDU	SANTANDER	EMPRESA	UNIVERSIA	UNIVERSIA		
C - UNIDADES AUXILIARES												
C1 - INSTITUTOS DE PESQUISA												
CEVAP		0			3		1					7
SUBTOTAL	0		0	0	3	0	1	0	0	0	3	7
TOTAL GERAL	1.015	74	161	15	477	19	136	78	33	308	190	2.509

* A partir de 27/04/06 passou a denominar-se Câmpus Experimental do Litoral Paulista - Unidade do Litoral Paulista.
 Nova nomenclatura Bolsa de Apoio Acadêmico e Extensão I.
 Nova nomenclatura Bolsa de Apoio Acadêmico e Extensão II.

Tabela 3.06 – Programas de Pós-Graduação oferecidos, avaliação CAPES e ano de criação.

CIDADE	UNIDADE	PROGRAMA	CURSO	CONCEITO	MESTRADO	DOCTORADO
ARAÇATUBA	FO	CIÊNCIA ANIMAL	M	3	2004	
		ODONTOLOGIA	MD	4	1977	1981
		ODONTOLOGIA PREVENTIVA E SOCIAL	MD	4	1994	1995
		ODONTOPEDIATRIA	MD	5	1993	1995
ARARAQUARA	FCF	ALIMENTOS E NUTRIÇÃO	MD	4	1989	2005
		ANÁLISES CLÍNICAS	MD	5	1997	1997
		CIÊNCIAS FARMACÊUTICAS	MD	4	1997	2005
	FCL	ECONOMIA	M	4	1998	
		EDUCAÇÃO ESCOLAR	MD	5	1997	1997
		ESTUDOS LITERÁRIOS	MD	5	1980	1993
		LINGÜÍSTICA E LÍNGUA PORTUGUESA	MD	6	1977	1977
	FO	SOCIOLOGIA	MD	5	1981	1993
		CIÊNCIAS ODONTOLÓGICAS	MD	4	1978	1983
		DENTÍSTICA RESTAURADORA	MD	4	1978	1984
		ENDODONTIA	MD	5	1990	1993
		PERIODONTIA	MD	5	1990	1993
	IQ	REABILITAÇÃO ORAL	MD	4	1996	1996
		BIOTECNOLOGIA	MD	3	1995	1995
QUÍMICA		MD	6	1993	1993	
ASSIS	FCL	HISTÓRIA	MD	5	1980	1989
		LETRAS	MD	4	1979	1984
		PSICOLOGIA	M	4	1995	
BAURU	FAAC	COMUNICAÇÃO	M	3	2001	
		DESENHO INDUSTRIAL	M	3	1999	
	FC	CIÊNCIA E TECNOLOGIA DE MATERIAIS	MD	3	2004	2004
		EDUCAÇÃO PARA A CIÊNCIA	MD	4	1997	2003
		PSICOLOGIA DO DESENVOLVIMENTO E APRENDIZAGEM	M	3	2005	
	FE	ENGENHARIA DE PRODUÇÃO	M	3	2005	
ENGENHARIA MECÂNICA		M	3	1997		
BOTUCATU	FCA	AGRONOMIA (AGRICULTURA)	MD	5	1988	1988
		AGRONOMIA (ENERGIA NA AGRICULTURA)	MD	4	1982	1984
		AGRONOMIA (HORTICULTURA)	MD	5	1980	1992
		AGRONOMIA (IRRIGAÇÃO E DRENAGEM)	MD	5	1988	1988
		AGRONOMIA (PROTEÇÃO DE PLANTAS)	MD	5	1987	1987
		CIÊNCIA FLORESTAL	MD	4	2007	2007
	FM	ANESTESIOLOGIA	MD	4	1994	1994
		BASES GERAIS DA CIRURGIA	MD	4	1975	1975
		DOENÇAS TROPICAIS	MD	3	1992	1992
		ENFERMAGEM	F	3	2006	
		FISIOPATOLOGIA EM CLÍNICA MÉDICA	MD	4	1981	1981
		GINECOLOGIA, OBSTETRÍCIA E MASTOLOGIA	MD	4	1992	1992
		PATOLOGIA	MD	5	1989	1989
		PESQUISA E DESENVOLVIMENTO (BIOTECNOLOGIA MÉDICA)	F	4	2000	
		SAÚDE COLETIVA	M	4	1998	
	FMVZ	MEDICINA VETERINÁRIA	MD	5	1983	1981
		ZOOTECNIA	MD	5	1990	1990
	IB	BIOLOGIA GERAL E APLICADA	MD	4	2004	2004
		CIÊNCIAS BIOLÓGICAS (BOTÂNICA)	MD	4	1981	1990
		CIÊNCIAS BIOLÓGICAS (FARMACOLOGIA)	MD	M-3 D-4	1988	2006
		CIÊNCIAS BIOLÓGICAS (GENÉTICA)	MD	5	1983	1983
		CIÊNCIAS BIOLÓGICAS (ZOOLOGIA)	MD	5	1980	1980
	FRANCA	FHDSS	DIREITO	M	4	1990
HISTÓRIA			MD	4	1980	2001
SERVIÇO SOCIAL			MD	4	1991	1991
GUARATINGUETÁ	FE	ENGENHARIA MECÂNICA	MD	4	1983	1983
		FÍSICA	MD	4	1990	2005
ILHA SOLTEIRA	FE	AGRONOMIA	MD	4	1995	2004
		CIÊNCIA DOS MATERIAIS	M	4	1997	
		ENGENHARIA CIVIL	M	3	1999	
		ENGENHARIA ELÉTRICA	MD	5	1992	1999
		ENGENHARIA MECÂNICA	M	3	1997	
JABOTICABAL	FCAV	AGRONOMIA (CIÊNCIAS DO SOLO)	MD	4	1996	2005
		AGRONOMIA (ENTOMOLOGIA AGRÍCOLA)	MD	5	1988	1997
		AGRONOMIA (GENÉTICA E MELHORAMENTO DE PLANTAS)	MD	5	1985	1999
		AGRONOMIA (PRODUÇÃO E TECNOLOGIA DE SEMENTES)	MD	4	1990	1997
		AGRONOMIA (PRODUÇÃO VEGETAL)	MD	5	1976	1984
		CIRURGIA VETERINÁRIA	MD	5	1992	1999

182 Anuário Estatístico UNESP 2007

continuação

CIDADE	UNIDADE	PROGRAMA	CURSO	CONCEITO	MESTRADO	DOUTORADO
JABOTICABAL	FCAV	GENÉTICA E MELHORAMENTO ANIMAL	MD	4	1985	2005
		MEDICINA VETERINÁRIA	MD	5	1999	1999
		MICROBIOLOGIA AGROPECUÁRIA	MD	4	1996	1996
		ZOOTECNIA	MD	7	1976	1984
	CAUNESP	AQUÍCULTURA	MD	5	1990	1990
MARILIA	FFC	CIÊNCIA DA INFORMAÇÃO	MD	4	1998	2005
		CIÊNCIAS SOCIAIS	MD	4	1999	2006
		EDUCAÇÃO	MD	5	1988	1993
		FILOSOFIA	M	3	1996	
		RELAÇÕES INTERNACIONAIS (UNESP/UNICAMP/PUC-SP)	M	4	2003	
PRESIDENTE PRUDENTE	FCT	CIÊNCIAS CARTOGRÁFICAS	MD	4	1997	2000
		EDUCAÇÃO	M	3	2001	
		GEOGRAFIA	MD	6	1988	1995
RIO CLARO	IB	CIÊNCIAS BIOLÓGICAS (BIOLOGIA CELULAR E MOLECULAR)	MD	4	1990	1990
		CIÊNCIAS BIOLÓGICAS (BIOLOGIA VEGETAL)	MD	4	1976	1976
		CIÊNCIAS BIOLÓGICAS (MICROBIOLOGIA APLICADA)	MD	4	1989	1989
		CIÊNCIAS BIOLÓGICAS (ZOOLOGIA)	MD	4	1976	1976
		CIÊNCIAS DA MOTRICIDADE	MD	5	1991	2001
		EDUCAÇÃO	M	3	2001	
	IGCE	EDUCAÇÃO MATEMÁTICA	MD	5	1984	1993
		FÍSICA	M	3	2000	
		GEOCIÊNCIAS E MEIO AMBIENTE	MD	4	1986	1986
		GEOGRAFIA	MD	4	1977	1983
		GEOLOGIA REGIONAL	MD	4	1986	1986
SÃO JOSÉ DO RIO PRETO	IBILCE	BIOFÍSICA MOLECULAR	MD	5	1993	1993
		BIOLOGIA ANIMAL	MD	4	2002	2006
		CIÊNCIA DA COMPUTAÇÃO	M	3	2005	
		ENGENHARIA E CIÊNCIA DE ALIMENTOS	MD	M-5 D-4	1998	2005
		ESTUDOS LINGÜÍSTICOS	MD	4	1999	2005
		GENÉTICA	MD	3	1983	1983
		LETRAS	MD	5	1979	1986
		MATEMÁTICA	M	3	1989	
		MATEMÁTICA APLICADA	M	4	1998	
MICROBIOLOGIA	M	4	2006			
SÃO JOSÉ DOS CAMPOS	FO	BIOPATOLOGIA BUCAL	MD	5	1997	1998
		ODONTOLOGIA RESTAURADORA	MD	4	1992	1992
SÃO PAULO	IA	ARTES	M	3	1991	
		MÚSICA	M	3	2002	
	IFT	FÍSICA	MD	6	1971	1971

Nº de Programas: 106.

Nº de Mestrados Acadêmicos: 104.

Nº de Mestrados Profissionais: 02.

Nº de Doutorados Acadêmicos: 80.

Tabela 3.07.1 – Avaliação dos Cursos de Graduação – MEC – Provão de 1996 a 2003.

U.U.	CURSO/HABILITAÇÃO/ MODALIDADE	1996	1997	1998	1999	2000	2001	2002	2003
ÁREA DE CIÊNCIAS BIOLÓGICAS									
FOAç	MEDICINA VETERINÁRIA	-	C	C	C	B	A	A	A
	ODONTOLOGIA	-	B	B	B	A	B	A	A
FCFAr	FARMÁCIA-BIOQUÍMICA						A	B	A
FOAr	ODONTOLOGIA	-	A	A	C	A	C	C	B
FCLAs	BIOLOGIA	-	-	-	-	A	B	A	A
FCBa	BIOLOGIA	-	-	-	-	B	A	A	A
FCABo	AGRONOMIA	-	-	-	-	B	B	A	A
FMBo	ENFERMAGEM	-	-	-	-	-	-	A	A
	MEDICINA	-	-	-	B	C	B	B	B
FMVZBo	MEDICINA VETERINÁRIA	-	B	A	A	A	A	A	A
IBBo	BIOLOGIA	-	-	-	-	A	A	A	E
FEIS	AGRONOMIA	-	-	-	-	B	B	A	A
FCAVJ	AGRONOMIA	-	-	-	-	A	A	A	A
	MEDICINA VETERINÁRIA	-	A	A	A	B	A	A	A
IBRC	BIOLOGIA	-	-	-	-	A	A	A	A
FOSJC	ODONTOLOGIA	-	A	A	A	A	C	C	A
IBILCE SJRP	BIOLOGIA	-	-	-	-	A	A	A	A
ÁREA DE CIÊNCIAS EXATAS									
IQAr	QUÍMICA	-	-	-	-	A	A	B	B
FCBa	FÍSICA	-	-	-	-	C	E	D	B
	MATEMÁTICA	-	-	B	B	B	E	E	E
FEBa	ENGENHARIA CIVIL	B	B	A	B	A	B	B	A
	ENGENHARIA MECÂNICA	-	-	-	B	C	B	B	B
	ENGENHARIA ELÉTRICA	-	-	B	B	C	B	C	B
FEG	ENGENHARIA CIVIL	B	B	B	C	C	B	A	C
	ENGENHARIA ELÉTRICA	-	-	B	A	A	A	A	A
	ENGENHARIA MECÂNICA	-	-	-	C	B	A	B	C
	FÍSICA	-	-	-	-	C	C	B	B
FEIS	ENGENHARIA CIVIL	A	B	A	B	B	B	A	A
	ENGENHARIA ELÉTRICA	-	-	C	B	C	A	A	A
	ENGENHARIA MECÂNICA	-	-	-	B	B	B	A	B
FCTPP	MATEMÁTICA	-	-	A	B	A	A	A	A
IGCERC	FÍSICA	-	-	-	-	C	C	C	C
	MATEMÁTICA	-	-	A	A	A	A	A	A
IBILCE SJRP	MATEMÁTICA	-	-	A	A	B	A	A	A
ÁREA DE HUMANAS									
FCLAr	ADMINISTRAÇÃO	A	A	A	B	E	A	A	A
	CIÊNCIAS ECONÔMICAS	-	-	-	A	E	A	B	C
	LETRAS	-	-	A	B	A	A	A	A
	PEDAGOGIA	-	-	-	-	-	E	C	E
FCLAs	HISTÓRIA	-	-	-	-	-	-	C	E
	LETRAS	-	-	A	B	B	B	A	A
	PSICOLOGIA	-	-	-	-	B	E	E	E
FAACBa	ARQUITETURA E URBANISMO	-	-	-	-	-	-	E	E
	JORNALISMO	-	-	B	B	D	E	E	E
FCBa	PSICOLOGIA	-	-	-	-	A	E	E	E
FHDSSFr	DIREITO	A	A	A	A	A	A	A	A
	HISTÓRIA	-	-	-	-	-	-	A	A
FFCMA	PEDAGOGIA	-	-	-	-	-	A	A	A
FCTPP	PEDAGOGIA	-	-	-	-	-	B	A	A
	GEOGRAFIA	-	-	-	-	-	-	-	A
IBRC	PEDAGOGIA	-	-	-	-	-	E	E	E
IGCERC	GEOGRAFIA	-	-	-	-	-	-	-	A
IBILCE SJRP	LETRAS	-	-	A	A	A	A	A	A

Tabela 3.07.2 – Avaliação dos Cursos de Graduação – MEC – Enade – 2005.

U.U.	CURSO/HABILITAÇÃO/MODALIDADE	CONCEITO
ÁREA DE CIÊNCIAS BIOLÓGICAS		
FCLAs	CIÊNCIAS BIOLÓGICAS	4
	BIOTECNOLOGIA	SC
FCBa	CIÊNCIAS BIOLÓGICAS	4
FCABo	ENGENHARIA FLORESTAL	4
IBBo	CIÊNCIAS BIOLÓGICAS	4
FEIS	CIÊNCIAS BIOLÓGICAS	SC
FCAVJ	CIÊNCIAS BIOLÓGICAS	5
IBRC	CIÊNCIAS BIOLÓGICAS	4
IBILCESJRP	CIÊNCIAS BIOLÓGICAS	5
CLPSão Vicente	CIÊNCIAS BIOLÓGICAS	5
ÁREA DE HUMANAS		
FCLAr	CIÊNCIAS SOCIAIS	1
	LETRAS	5
	PEDAGOGIA	1
FCLAs	HISTÓRIA	4
	LETRAS	5
FAACBa	ARQUITETURA E URBANISMO	1
FCBa	PEDAGOGIA	4
FHDSSF	HISTÓRIA	1
FFCM	CIÊNCIAS SOCIAIS	1
	FILOSOFIA	1
	PEDAGOGIA	4
CEOurinhos	GEOGRAFIA	SC
FCTPP	ARQUITETURA E URBANISMO	SC
	GEOGRAFIA	5
	PEDAGOGIA	5
IGCERC	GEOGRAFIA	4
IBRC	PEDAGOGIA	1
IBILCESJRP	LETRAS	5
	PEDAGOGIA	SC
ÁREA DE EXATAS		
IQAr	QUÍMICA	4
FCBa	CIÊNCIA DA COMPUTAÇÃO	4
	SISTEMAS DE INFORMAÇÃO	5
	FÍSICA	5
	MATEMÁTICA	1
	QUÍMICA	SC
FEBa	ENGENHARIA CIVIL	4
	ENGENHARIA ELÉTRICA	3
	ENGENHARIA DE PRODUÇÃO	SC
	ENGENHARIA MECÂNICA	4
IBBo	FÍSICA MÉDICA	SC
FEG	ENGENHARIA CIVIL	4
	ENGENHARIA ELÉTRICA	4
	ENGENHARIA DE MATERIAIS	SC
	ENGENHARIA DE PRODUÇÃO MECÂNICA	5
	ENGENHARIA MECÂNICA	4
	FÍSICA	4
	MATEMÁTICA	5
FEIS	ENGENHARIA CIVIL	4
	ENGENHARIA ELÉTRICA	4
	ENGENHARIA MECÂNICA	4
	FÍSICA	4
CEItapeva	ENGENHARIA INDUSTRIAL MADEIREIRA	SC
FCTPP	CIÊNCIA DA COMPUTAÇÃO	SC
	ENGENHARIA CARTOGRÁFICA	SC
	ENGENHARIA AMBIENTAL	SC
	FÍSICA	4
	MATEMÁTICA	4
	QUÍMICA	SC
IGCERC	CIÊNCIAS DA COMPUTAÇÃO	2
	ENGENHARIA AMBIENTAL	SC
	FÍSICA	3
	MATEMÁTICA	5

continuação

U.U.	CURSO/HABILITAÇÃO/MODALIDADE	CONCEITO
IBILCESJRP	CIÊNCIA DA COMPUTAÇÃO	5
	ENGENHARIA DE ALIMENTOS	4
	FÍSICA BIOLÓGICA	SC
	MATEMÁTICA	5
	QUÍMICA AMBIENTAL	SC
CESorocaba	ENGENHARIA DE CONTROLE E AUTOMAÇÃO	SC
	ENGENHARIA AMBIENTAL	SC

SC – Sem Conceito (curso novo, do qual foram avaliados os ingressantes).

Tabela 4.01 – Editora UNESP – 1998 a 2006.

ITENS	1998	1999	2000	2001	2002	2003	2004	2005	2006
RESUMO DA PRODUÇÃO									
LIVROS EM 1ª EDIÇÃO	37	37	44	90	42	64	63	57	69
LIVROS EM CO-EDIÇÃO	8	8	17	3	22	21	22	13	10
LIVROS EM REIMPRESSÃO	32	57	36	3	26	26	39	34	50
CD-ROM	-	-	1	-	2	-	-	-	-
REVISTAS PUBLICADAS	19	19	17	16	20	25	-	1	2
TOTAL	96	121	115	112	112	136	124	105	131
RESUMO DA PRODUÇÃO DOS TÍTULOS									
OBRAS ESTRANGEIRAS	20	20	25	38	40	31	28	31	55
OBRAS NACIONAIS	44	44	36	53	52	83	75	63	76
TOTAL	64	64	61	91	92	114	103	94	131
DIREITOS AUTORAIS ADQUIRIDOS									
OBRAS ESTRANGEIRAS / TRADUÇÃO	32	31	20	10	23	10	7	12	10
OBRAS NACIONAIS	31	34	33	11	58	41	78	45	80
TOTAL	63	65	53	21	81	51	85	57	90
EXEMPLARES VENDIDOS	75.039	80.701	108.776	116.290	146.839	119.029	119.426	120.799	155.734

Tabela 5.01 – Acervo das Bibliotecas, distribuído por Unidades – 2003.

UNIDADE	LIVROS	PERIÓDICOS			MATERIAL ESPECIAL				TOTAL GERAL
	TOTAL	TÍTULOS	FASCÍCULOS	VÍDEOS	PARTITURAS	CDS MUS.	TESES	OUTROS	
A - UNIDADES UNIVERSITÁRIAS									
ARAÇATUBA-FO	10.292	478	49.162				1.325	42	61.299
ARARAQUARA-FCL	60.018	858	50.730	105		214	2.438	2.118	116.481
ARARAQUARA-FCF	8.263	580	68.840				605		78.288
ARARAQUARA-FO	7.591	165	27.898	25			1.249		36.928
ARARAQUARA-IQ	11.306	367	83.334				798	516	96.321
ASSIS-FCL	75.743	1.841	56.458	259		321	1.903	861	137.386
BAURU-FAAC/FC/FET	50.876	432	16.639	44			1.155	2.726	71.872
BOTUCATU-FM/FMVZ/IB	26.497	4.851	283.097	35			4.472	599	319.551
FRANCA-FHDS	69.741	1.782	32.049	12		88	1.821	2.711	108.204
GUARATINGUETÁ-FE	19.950	664	50.978	123		16	508	638	72.877
ILHA SOLTEIRA-FE	22.416	820	42.428	89		9	1.426	852	68.040
JABOTICABAL-FCAV	27.050	1.568	135.598			2	5.803	8.704	178.725
MARÍLIA-FFC	74.643	2.361	61.138			150	1.665	974	140.931
PRES.PRUDENTE - FCT ⁽²⁾	74.562	2.526	92.645	1.347			2.425	37.666	211.171
RIO CLARO-IB/IGCE	52.570	4.320	166.696	323		211	4.733	9.299	238.152
S. J. CAMPOS-FO	7.612	340	21.779				1.307	340	31.378
S. J. RIO PRETO-IBILCE	73.403	1.903	99.123	25			1.222	2.163	177.839
SÃO PAULO - IA ⁽¹⁾	11.720	785	14.128	95	8.305	2.780	447	6.411	44.671
BAURU - IPMet	499		3.205				12	433	4.149
BOTUCATU - FCA	10.287	1.639	89.658			349	2.646	586	105.165
SÃO VICENTE-CLP	7.312	82	491	61		90	99		8.135
IFT-SP ⁽¹⁾	16.000						240		16.240
GID*	9.990	314	9.853	2.569				4.170	26.896
TOTAL	728.341	28.676	1.455.927	5.112	8.305	4.230	38.299	81.809	2.350.699

* Grupo de Informações Documentárias.

⁽¹⁾ As Unidades não enviaram o relatório de 2003, os dados são de 2002.⁽²⁾ Em "outros" estão incluídos: trabalhos acadêmicos, mapas, disquetes, CD-ROM, jornais e slides.

Tabela 5.01 – Acervo das Bibliotecas, distribuído por Unidades – 2004.

UNIDADE	LIVROS	PERIÓDICOS			MATERIAL ESPECIAL			TOTAL GERAL	
	TOTAL	TÍTULOS	FASCÍCULOS	VÍDEOS	PARTITURAS	CDS MUS.	TESES		OUTROS
A - UNIDADES UNIVERSITÁRIAS									
ARAÇATUBA-FO	10.324	1.165	50.000			1	1.354	5	62.849
ARARAQUARA-FCL	81.031	3.292	78.063	365			2.608	1.430	166.789
ARARAQUARA-FCF	8.493	1.638	70.891				667		81.689
ARARAQUARA-FO	7.616	165	27.898	25			1.306		37.010
ARARAQUARA-IQ	11.369	327	86.639	78			872	1.519	100.804
ASSIS-FCL	77.839	1.567	57.351	259		321	1.174	864	139.375
BAURU-FAAC/FC/FET	53.375	432	16.389	44			1.170	2.330	73.740
BOTUCATU-FM/FMVZ/IB	27.284	4.851	283.097	35			4.723	1.109	321.099
FRANCA-FHDSS	70.499	1.832	34.842	90		10	1.930		109.203
GUARATINGUETÁ-FE ⁽³⁾	20.827	513	40.773	77		16	528	319	63.053
ILHA SOLTEIRA-FE	24.388	803	43.026	141		9	1.536	853	70.756
JABOTICABAL-FCAV	29.256	1.609	135.598				7.254		173.717
MARÍLIA-FFC	74.974	2.291	52.733	26		150	1.705	2.283	134.162
PRES.PRUDENTE - FCT ⁽²⁾	78.633	3.041	98.667	1.347			2.500	37.737	221.925
RIO CLARO-IB/IGCE	54.024	4.405	170.186	376		209	6.543	9.394	245.137
S. J. CAMPOS-FO ⁽³⁾	7.856	340	21.459				1.334	343	31.332
S. J. RIO PRETO-IBILCE	75.174	1.903	98.840	467		535	1.316	1.669	179.904
SÃO PAULO - IA	11.720	785	14.128	173	8.622	3.483	573	5.804	45.288
BAURU - IPMet	499	34	2.957				11	433	3.934
BOTUCATU - FCA	10.758	1.639	91.789	349			2.646	586	107.767
SÃO VICENTE-CLP	7.580			61			122	168	7.931
IFT-SP ⁽¹⁾	16.000						240		16.240
GID*	10.234	314	10.554	2.867				4.170	28.139
TOTAL	769.753	32.946	1.485.880	6.780	8.622	4.734	42.112	71.016	2.421.843

* Grupo de Informações Documentárias.

⁽¹⁾ As Unidades não enviaram o relatório de 2004, os dados são do ano anterior.⁽²⁾ Em "outros" estão incluídos: trabalhos acadêmicos, mapas, disquetes, CD-Rom, jornais e slides.⁽³⁾ Unidade realizou baixa de material bibliográfico em 2004.

Tabela 5.01 – Acervo das Bibliotecas, distribuído por Unidades – 2005.

UNIDADE	LIVROS		PERIÓDICOS			MATERIAL ESPECIAL			TOTAL GERAL
	TOTAL	TÍTULOS	FASCÍCULOS	VÍDEOS	PARTITURAS	CDS MUS.	TESES	OUTROS	
A - UNIDADES UNIVERSITÁRIAS									
FOAç	10.370	1.165	50.512			1	1.398	5	63.451
FCLAr	81.854	3.411	80.314	830		214	2.744	1.735	171.102
FCFAr	8.562	1.638	71.665				724		82.589
FOAr	7.678	165	28.674	25			1.390		37.932
IQAr	11.438	327	89.322	78			959	1.573	103.697
FCLAs	78.120	1.657	60.379	285		321	2.046	864	143.672
FAACBa/FCBa/FETBa	59.799	432	17.344	44			1.320	2.330	81.269
FMBo/FMVZBo/IBBo	26.975	4.835	286.929	34			2.524	496	321.793
FHDSSFr ⁽²⁾	70.384	1.847	35.978	132		15	2.071	1.682	112.109
FEG ⁽²⁾	22.113	524	42.984	77		16	570	320	66.604
FEIS	25.219	721	44.832	141		9	1.638	856	73.416
FCAVJ	30.357	1.665	138.663				7.888	4.888	183.461
FFCMA	76.550	2.334	74.401	26		150	1.790	2.283	157.534
FCTPP ⁽¹⁾	79.199	3.406	101.905	1.483			2.552	12.440	200.985
IBRC/IGCERC	54.239	4.455	172.609	382		209	6.635	6.951	245.480
FOSJC	8.001	340	22.677				1.395	343	32.756
IBLCESJRP	77.648	1.903	102.697	467		535	1.454	1.671	186.375
IASP	15.575	785	14.375	178	8.880	3.699	628	5.804	49.924
FCABO	10.920	1.639	92.536	349			2.668	591	108.703
CLPSV	7.703			61			137	168	8.069
TOTAL	762.704	33.249	1.528.796	4.592	8.880	5.169	42.531	45.000	2.430.921
A1 - CÂMPUS EXPERIMENTAIS									
DRACENA	629	30	295				66		1.020
ITAPEVA	869	28	292						1.189
OURINHOS	2.610								2.610
REGISTRO	1.600								1.600
ROSANA	2.011	26	96			16		11	2.160
SOROCABA / IPERÓ	2.128	58	372				10	88	2.656
TUPÃ	1.288								1.288
TOTAL	11.135	142	1.055			16	76	99	12.523
B - UNIDADES COMPLEMENTARES									
B1 - INSTITUTOS ESPECIAIS									
IFTSP	15.915	49	40.542				472	40	57.018
IPMet	499	34	2.972				11	433	3.949
TOTAL	16.414	83	43.514				483	473	60.967
D - UNIDADES ADMINISTRATIVAS									
GID*	10.473	315	11.626	2.880				3.243	28.537
TOTAL	10.473	315	11.626	2.880				3.243	28.537
TOTAL GERAL	800.726	33.789	1.584.991	7.472	8.880	5.185	43.090	48.815	2.532.948

* Grupo de Informações Documentárias.

⁽¹⁾ Em "outros" estão incluídos: trabalhos acadêmicos, mapas, disquetes, CD-Rom, jornais e slides.⁽²⁾ Unidade realizou baixa de material bibliográfico em 2005.

Tabela 5.01 – Acervo das Bibliotecas, distribuído por Unidades – 2006.

UNIDADE	LIVROS	PERIÓDICOS			MATERIAL ESPECIAL			TOTAL GERAL	
	TOTAL	TÍTULOS	FASCÍCULOS	VÍDEOS	PARTITURAS	CDS MUS.	TESES		OUTROS
A - UNIDADES UNIVERSITÁRIAS									
FOAç	10.599	1.165	50.512			1	1.421	5	62.538
FCLAr	88.384	3.416	83.428	1.125		214	3.257	2.118	178.526
FCFAr	8.810	1.638	72.127				783		81.720
FOAr	8.037	327	28.686	25			1.426		38.174
IQAr	11.597	327	89.535	78			1.033	588	102.831
FCLAs ⁽¹⁾	78.825	1.685	61.045	285		321	2.138	864	143.478
FAACBa/FCBa/FETBa ⁽¹⁾	61.953	437	17.423	48			1.423	2.319	83.166
FMB0/FMVZB0/IBB0 ⁽²⁾	27.939	3.720	241.597	34			5.773	1.085	276.428
FHDSSFr	72.468	1.955	37.769	154		318	2.153		112.862
FEG ⁽¹⁾	21.637	496	40.635	108		16	606	323	63.325
FEIS	26.848	722	44.911	141		9	1.759	722	74.390
FCAVJ	30.805	1.668	139.774				8.485	4.968	184.032
FFCMA	77.828	2.348	54.677	26		150	1.930	974	135.585
FCTPP ⁽²⁾	81.095	2.611	107.331	1.616			2.643	12.874	205.559
IBRC/IGCERC	55.753	2.366	174.619	420		209	8.539	8.246	247.786
FOSJC	8.207	340	23.214			2	1.708	344	33.475
IBLCESJRP	78.685	1.903	103.067	473		542	1.563	1.689	186.019
IASP	16.200	785	14.375	226	9.610	4.416	700	5.805	51.332
FCABO	10.945	2.225	96.777	409			4.416	608	113.155
CLPSV*	8.162			61			145	233	8.601
TOTAL	784.777	30.134	1.481.502	5.229	9.610	6.198	51.901	43.765	2.382.982
A1 - CÂMPUS EXPERIMENTAIS - UNIDADES ACADÊMICO-ADMINISTRATIVAS									
DRACENA	1.175	16	378				66	38	1.657
ITAPEVA	1.649	29	359	6			10		2.024
OURINHOS	5.232	163	751				98		6.081
REGISTRO	1.800	16	520	98					2.418
ROSANA	2.428	40	135	9		108			2.680
SOROCABA	2.981	60	435	2			6	159	3.583
TUPÃ	1.993	40	485				1		2.479
TOTAL	17.258	364	3.063	115		108	181	197	20.922
B - UNIDADES COMPLEMENTARES									
B1 - INSTITUTOS ESPECIAIS									
IFTSP	16.493	51	40.580				479	40	57.592
IPMet	514	34	2.986				12	433	3.945
TOTAL	17.007	85	43.566				491	473	61.537
D - UNIDADES ADMINISTRATIVAS									
GID ⁽²⁾	10.606	196	9.587	2.916				3.547	26.656
TOTAL	10.606	196	9.587	2.916				3.547	26.656
TOTAL GERAL	829.648	30.779	1.537.718	8.260	9.610	6.306	52.573	47.982	2.492.097

* A partir de 27/04/06 passou a denominar-se Câmpus Experimental do Litoral Paulista - Unidade do Litoral Paulista.

⁽¹⁾ Unidade realizou baixa de material bibliográfico em 2006.⁽²⁾ Unidade realizou baixa de periódicos em 2006.

Tabela 5.02 – Circulação do acervo das Bibliotecas – 2003 a 2006.

UNIDADE	CONSULTAS			
	2003	2004	2005	2006
A - UNIDADES UNIVERSITÁRIAS				
FOAç		38.791	28.030	13.890
FCLAr	70.043	48.518	63.980	45.994
FCFAr	42.256	26.310	27.025	29.812
FOAr	19.222	16.609	9.457	6.810
IQAr	255.005	267.756	281.144	58.063
FCLAs	89.245		168.876	131.628
FAACBa/FCBa/FETBa	113.284	47.218	77.107	45.801
FMBBo/FMVZBo/IBBo	44.331	20.621	30.058	32.202
FHDSSFr	225.393	179.705	213.231	197.395
FEG	35.363	30.029	39.155	44.520
FEIS	44.769	35.415	49.854	27.001
FCAVJ		97.897	90.298	75.495
FFCMA	11.197		13.232	21.283
FCTPP	35.253	30.255	39.067	43.812
IBRC/IGCERC	87.792		26.872	18.135
FOSJC		3124		9.000
IBLCESJRP	89.469	74.607	82.355	114.924
IASP		32075	3573	7.674
FCABo	45.581	33.065	37.497	30.259
CLPSV*	1.120	2.629	3.771	4.210
TOTAL	1.209.323	984.624	1.284.582	957.908
A1 - CÂMPUS EXPERIMENTAIS - UNIDADES ACADÊMICO-ADMINISTRATIVAS				
DRACENA			3.030	1.462
ITAPEVA			1.431	1.483
OURINHOS ⁽¹⁾				264
REGISTRO				264
ROSANA			342	
SOROCABA			3.941	3.750
TUPÃ ⁽¹⁾				
TOTAL			8.744	6.959
B - UNIDADES COMPLEMENTARES				
B1 - INSTITUTOS ESPECIAIS				
IFTSP ⁽¹⁾				
IPMet	485		72	161
TOTAL	485		72	161
D - UNIDADES ADMINISTRATIVAS				
GID	3.121	6.172	5.630	1.487
TOTAL	3.121	6.172	5.630	1.487
TOTAL GERAL	1.212.929	990.796	1.299.028	966.515

⁽¹⁾ Unidade não informou dados de consulta 2006.

* A partir de 27/04/06 passou a denominar-se Câmpus Experimental do Litoral Paulista - Unidade do Litoral Paulista.

Tabela 5.03 – Circulação do acervo das Bibliotecas – 2003 a 2006.

UNIDADE	EMPRÉSTIMOS			
	2003	2004	2005	2006
FOAç		23.643	21.087	17.730
FCLAr ⁽¹⁾	117.969	95.614	74.751	55.284
FCFAr	11.129	23.799	30.547	22.669
FOAr	29.701	29.288	19.303	16.469
IQAr	57.309	47.619	50.000	33.187
FCLAs	195.326		106.315	96.914
FAACBa/FCBa/FETBa ⁽¹⁾	105.836	57.491	83.498	75.780
FMB0/FMVZBo/IBBo	48.074	45.574	41.355	36.885
FHDSSFr	102.751	86.034	106.666	93.840
FEG	47.475	26.677	33.734	31.119
FEIS	33.933	30.007	46.882	45.683
FCAVJ		17.743	25.140	21.279
FFCMa	23.239	51.544	41.070	70.338
FCTPP	116.345	13.198	95.984	78.769
IBRC/IGCERC	129.802	202.027	157.381	143.599
FOSJC		9.143	16.079	22.836
IBLCESJRP	40.926	43.428	49.331	46.839
IASP		15.868	10.894	20.017
FCABo	23.396	21.499	18.238	16.888
CLPSV*	1.886	2.845	3.314	3.474
TOTAL	1.085.097	843.041	1.031.569	949.599
A1 - CÂMPUS EXPERIMENTAIS - UNIDADES ACADÊMICO-ADMINISTRATIVAS				
DRACENA			3.116	2.394
ITAPEVA ⁽¹⁾			2.814	3.624
OURINHOS				8.640
REGISTRO			5.184	6.024
ROSANA ⁽²⁾			2.966	640
SOROCABA/IPERÓ			7.412	15.650
TUPÃ			2.310	2.506
TOTAL	-	-	23.802	39.478
B - UNIDADES COMPLEMENTARES				
B1 - INSTITUTOS ESPECIAIS				
IFTSP				
IPMet	30		191	159
TOTAL	30	-	191	159
D - UNIDADES ADMINISTRATIVAS				
GID	4.216	4.688	4.032	3.941
TOTAL	4.216	4.688	4.032	3.941
TOTAL GERAL	1.089.343	847.729	1.059.594	993.177

⁽¹⁾ Unidade não faz empréstimo de periódicos.

⁽²⁾ Dados referentes ao período de julho a dezembro de 2006.

* A partir de 27/04/06 passou a denominar-se Câmpus Experimental do Litoral Paulista - Unidade do Litoral Paulista.

Tabela 6.01 – Execução Financeira¹ do Exercício de 2000.

DESPESAS/PROGRAMAS	EXECUÇÃO FINANCEIRA		
	VALORES EM R\$ MIL	PART.% SOBRE TOTAL DESPESAS	PART.% SOBRE ITENS DESPESA
1. DESP. PESSOAL E REFLEXOS	426.732	79,98	100,00
1.1 VENCIMENTOS	415.352	77,85	97,33
– PLANTÕES	5.931	1,11	1,39
– INATIVOS	118.371	22,19	27,74
1.2 ENCARGOS	11.380	2,13	2,67
2. DESPESAS DE CUSTEIO	84.688	15,87	100,00
2.1 PROGRAMA PROAS	9.870	1,85	11,65
– VALE-REFEIÇÃO	5.936	1,11	7,01
– VALE-TRANSPORTE	2.573	0,48	3,04
– CENTRO CONV. INFANTIL	1.361	0,26	1,61
2.2 PROGRAMA: ASSISTÊNCIA AO ESTUDANTE	15.233	2,86	17,99
– BOLSA DE ESTUDOS	1.917	0,36	2,26
– BOLSA INCENTIVO TÉCNICO-ACADÊMICO	323	0,06	0,38
– OUTRAS MODALIDADES*	10.498	1,97	12,40
– AUXÍLIO MORADIA E AUXÍLIO ALUGUEL	2.495	0,47	2,95
2.3 PROGRAMA: MANUTENÇÃO DOS CAMPI	50.690	9,50	59,85
– UTILIDADE PÚBLICA	8.626	1,62	10,19
– COMBUSTÍVEIS E LUBRIF.	1.694	0,32	2,00
– GÊNEROS ALIMENTÍCIOS	1.234	0,23	1,46
– MEDICAMENTOS	2.654	0,50	3,13
– SERVIÇOS DE LIMPEZA	4.310	0,81	5,09
– ALUGUÉIS	2.293	0,43	2,71
– EMBRATEL	106	0,02	0,13
– EMPRESA BRASILEIRA DE CORREIOS	224	0,04	0,26
– SERVIÇOS DE MANUTENÇÃO	2.086	0,39	2,46
– LOCAÇÃO MÁQUINA XEROX	1.618	0,30	1,91
– DESP. IMPORTAÇÃO	193	0,04	0,23
– MATERIAIS, PEÇAS E ACESSÓRIOS	1.855	0,35	2,19
– OUTROS MATERIAIS DE CONSUMO (MAT. INFORMAT.)	10.880	2,04	12,85
– OUTROS SERVIÇOS E ENCARGOS	12.917	2,42	15,25
2.4 PROGRAMA DE INFORMATIZAÇÃO	1.825	0,34	2,15
– MANUTENÇÃO DE COMPUTADORES	345	0,06	0,41
– AQUISIÇÃO DE SOFTWARES	1.480	0,28	1,75
2.5 PROGRAMA SUBVENÇÕES	7.070	1,33	8,35
– FUNDUNESP	4.999	0,94	5,90
– FEU (EDITORA DA UNESP)	1.850	0,35	2,18
– OUTRAS SUBVENÇÕES	221	0,04	0,26
3. INVESTIMENTOS	14.443	2,71	100,00
3.1 PLANO DE OBRAS E INFRA-ESTRUTURA	8.478	1,59	58,70
3.2 PROGRAMA BIBLIOTECAS	481	0,09	3,33
– OBRAS CONCLUÍDAS	0	0,00	0,00
– AQUISIÇÃO DE LIVROS E PERIÓDICOS	481	0,09	3,33
3.3 PROGRAMA DE INFORMATIZAÇÃO	1.200	0,22	8,31
– EQUIPTOS DE INFORMÁTICA	1.200	0,22	8,31
3.4 OUTROS EQUIPTOS E MATERIAL PERMANENTE	4.284	0,80	29,66
4. DÍVIDA CONTRATADA/ SENT. JUDICIAIS	7.661	1,44	100,00
TOTAL GERAL	533.524	100,00	

Nota:

¹ Valores correntes, em R\$ mil

* Consta nesse item R\$ 8,3 milhões financiados com recursos de convênios (PROPP)

Fonte de recursos: recursos convênios = R\$ 15,3 mi (3,0%)

recursos próprios = R\$ 10,6 mi (2,0%)

repasse do ICMS Líquido = R\$ 507,6 mi (95,0%)

Tabela 6.02 – Execução Financeira¹ do Exercício de 2001.

DESPESAS/PROGRAMAS	EXECUÇÃO FINANCEIRA		
	VALORES EM R\$ MIL	PART. % SOBRE TOTAL DESPESAS	PART. % SOBRE ITENS DESPESA
1. DESP. PESSOAL E REFLEXOS	505.410	78,52	100,00
1.1 VENCIMENTOS	494.543	76,83	97,85
– PLANTÕES	4.943	0,77	0,98
– INATIVOS	139.825	21,72	27,67
1.2 ENCARGOS	10.867	1,69	2,15
2. DESPESAS DE CUSTEIO	97.083	15,08	100,00
2.1 PROGRAMA PROAS	9.575	1,49	9,86
– VALE-REFEIÇÃO	7.705	0,89	5,88
– VALE-TRANSPORTE	2.395	0,37	2,47
– CENTRO CONV. INFANTIL	1.475	0,23	1,52
2.2 PROGRAMA: ASSISTÊNCIA AO ESTUDANTE	17.609	2,74	18,14
– BOLSA DE ESTUDOS	2.448	0,38	2,52
– BOLSA INCENTIVO TÉCNICO-ACADÊMICO	401	0,06	0,41
– OUTRAS MODALIDADES*	12.190	1,89	12,56
– AUXÍLIO MORADIA E AUXÍLIO ALUGUEL	2.570	0,40	2,65
2.3 PROGRAMA: MANUTENÇÃO DOS CAMPI	58.789	9,13	60,56
– UTILIDADE PÚBLICA	9.942	1,54	10,24
– COMBUSTÍVEIS E LUBRIF.	2.326	0,36	2,40
– GÊNEROS ALIMENTÍCIOS	1.513	0,24	1,56
– MEDICAMENTOS	2.604	0,40	2,68
– SERVIÇOS DE LIMPEZA	4.602	0,71	4,74
– ALUGUÉIS	2.466	0,38	2,54
– EMBRATEL	231	0,04	0,24
– EMPRESA BRASILEIRA DE CORREIOS	401	0,06	0,41
– SERVIÇOS DE MANUTENÇÃO	2.122	0,33	2,19
– LOCAÇÃO MÁQUINA XEROX	141	0,02	0,15
– DESP. IMPORTAÇÃO	148	0,02	0,15
– MATERIAIS, PEÇAS E ACESSÓRIOS	1.888	0,29	1,94
– OUTROS MATERIAIS DE CONSUMO (MAT. INFORMAT.)	12.535	1,95	12,91
– OUTROS SERVIÇOS E ENCARGOS	17.870	2,78	18,41
2.4 PROGRAMA DE INFORMATIZAÇÃO	2.240	0,35	2,31
– MANUTENÇÃO DE COMPUTADORES	541	0,08	0,56
– AQUISIÇÃO DE SOFTWARES	1.699	0,26	1,75
2.5 PROGRAMA SUBVENÇÕES	8.870	1,38	9,14
– FUNDUNESP	6.744	1,05	6,95
– FEU (EDITORA DA UNESP)	1.931	0,30	1,99
– OUTRAS SUBVENÇÕES	195	0,03	0,20
3. INVESTIMENTOS	29.809	4,63	100,00
3.1 PLANO DE OBRAS E INFRA-ESTRUTURA	12.381	1,92	41,53
3.2 PROGRAMA BIBLIOTECAS	6.793	1,06	22,79
– AQUISIÇÃO DE LIVROS E PERIÓDICOS	6.793	1,06	22,79
3.3 PROGRAMA DE INFORMATIZAÇÃO	4.561	0,71	15,30
– EQUIPTOS DE INFORMÁTICA	4.561	0,71	15,30
3.4 OUTROS EQUIPTOS E MATERIAL PERMANENTE	6.074	0,94	20,38
4. DÍVIDA CONTRATADA/ SENT. JUDICIAIS	11.355	1,76	100,00
TOTAL GERAL	643.657	100,00	

Nota:

¹ Valores correntes, em R\$ mil

* Consta nesse item R\$ 11,4 milhões financiados com recursos de convênios (PROPP)

Fonte de recursos: recursos convênios = R\$ 18,6 mi (2,8%)

recursos próprios = R\$ 19,7 mi (3,0%)

repasso do ICMS Líquido = R\$ 605,3 mi (94,2%)

Tabela 6.03 – Execução Financeira¹ do Exercício de 2002.

DESPESAS/PROGRAMAS	EXECUÇÃO FINANCEIRA		
	VALORES EM R\$ MIL	PART. % SOBRE TOTAL DESPESAS	PART. % SOBRE ITENS DESPESA
1. DESP. PESSOAL E REFLEXOS	550.992	78,72	100,00
1.1 VENCIMENTOS	542.343	77,49	98,43
– PLANTÕES	1.869	0,27	0,34
– INATIVOS	155.239	22,18	28,17
1.2 ENCARGOS	8.649	1,24	1,57
2. DESPESAS DE CUSTEIO	115.004	16,43	100,00
2.1 PROGRAMA PROAS	9.333	1,33	8,12
– VALE-REFEIÇÃO	5.149	0,74	4,48
– VALE-TRANSPORTE	2.578	0,37	2,24
– CENTRO CONV. INFANTIL	1.606	0,23	1,40
2.2 PROGRAMA: ASSISTÊNCIA AO ESTUDANTE	19.286	2,76	16,77
– BOLSA DE ESTUDOS	2.785	0,40	2,42
– BOLSA INCENTIVO TÉCNICO-ACADÊMICO	476	0,07	0,41
– OUTRAS MODALIDADES*	13.042	1,86	11,34
– AUXÍLIO MORADIA E AUXÍLIO ALUGUEL	2.983	0,43	2,59
2.3 PROGRAMA: MANUTENÇÃO DOS CAMPI	71.694	10,24	62,34
– UTILIDADE PÚBLICA	11.497	1,64	10,00
– COMBUSTÍVEIS E LUBRIF.	2.625	0,38	2,28
– GÊNEROS ALIMENTÍCIOS	1.449	0,21	1,26
– MEDICAMENTOS	2.317	0,33	2,01
– SERVIÇOS DE LIMPEZA	4.830	0,69	4,20
– ALUGUÉIS	2.488	0,36	2,16
– EMBRATEL	1.844	0,26	1,60
– EMPRESA BRASILEIRA DE CORREIOS	494	0,07	0,43
– SERVIÇOS DE MANUTENÇÃO	3.356	0,48	2,92
– LOCAÇÃO MÁQUINA XEROX	3.427	0,49	2,98
– DESP. IMPORTAÇÃO	99	0,01	0,09
– MATERIAIS, PEÇAS E ACESSÓRIOS	1.945	0,28	1,69
– OUTROS MATERIAIS DE CONSUMO (MAT. INFORMAT.)	14.920	2,13	12,97
– OUTROS SERVIÇOS E ENCARGOS	20.403	2,92	17,74
2.4 PROGRAMA DE INFORMATIZAÇÃO	3.897	0,56	3,39
– MANUTENÇÃO DE COMPUTADORES	607	0,09	0,53
– AQUISIÇÃO DE SOFTWARES	3.290	0,47	2,86
2.5 PROGRAMA SUBVENÇÕES	10.794	1,54	9,39
– FUNDUNESP	8.090	1,16	7,03
– FEU (EDITORA DA UNESP)	1.876	0,27	1,63
– OUTRAS SUBVENÇÕES	828	0,12	0,72
3. INVESTIMENTOS	30.987	4,43	100,00
3.1 PLANO DE OBRAS E INFRA-ESTRUTURA	11.234	1,61	36,25
3.2 PROGRAMA BIBLIOTECAS	9.020	1,29	29,11
– AQUISIÇÃO DE LIVROS E PERIÓDICOS	9.020	1,29	29,11
3.3 PROGRAMA DE INFORMATIZAÇÃO	2.370	0,34	7,65
– EQUIPOTOS DE INFORMÁTICA	2.370	0,34	7,65
3.4 OUTROS EQUIPOTOS E MATERIAL PERMANENTE	8.363	1,19	26,99
4. DÍVIDA CONTRATADA/ SENT. JUDICIAIS	2.923	0,42	100,00
TOTAL GERAL	699.906	100,00	

Nota:

¹ Valores correntes, em R\$ mil

* Consta nesse item R\$ 11,9 milhões financiados com recursos de convênios (PROPP)

Fonte de recursos: recursos convênios = R\$ 21,0 mi (3,0%)
recursos próprios = R\$ 21,3 mi (3,0%)
repasso do ICMS Líquido = R\$ 657,6 mi (94,0%)

Tabela 6.04 – Execução Financeira¹ do Exercício de 2003.

DESPESAS/PROGRAMAS	EXECUÇÃO FINANCEIRA		
	VALORES EM R\$ MIL	PART. % SOBRE TOTAL DESPESAS	PART. % SOBRE ITENS DESPESA
1. DESP. PESSOAL E REFLEXOS	636.990	76,90	100,00
1.1 VENCIMENTOS	620.274	74,88	97,38
– PLANTÕES	2.057	0,25	0,32
– INATIVOS	186.243	22,48	29,24
1.2 ENCARGOS	16.716	2,02	2,62
2. DESPESAS DE CUSTEIO	138.167	16,68	100,00
2.1 PROGRAMA PROAS	10.472	1,26	7,58
– VALE-REFEIÇÃO	5.617	0,68	4,07
– VALE-TRANSPORTE	3.094	0,37	2,24
– CENTRO CONV. INFANTIL	1.761	0,21	1,27
2.2 PROGRAMA: ASSISTÊNCIA AO ESTUDANTE	22.056	2,66	15,96
– BOLSA DE ESTUDOS	3.293	0,40	2,38
– BOLSA INCENTIVO TÉCNICO-ACADÊMICO	631	0,08	0,46
– OUTRAS MODALIDADES*	14.887	1,80	10,77
– AUXÍLIO MORADIA E AUXÍLIO ALUGUEL	3.245	0,39	2,35
2.3 PROGRAMA: MANUTENÇÃO DOS CAMPI	87.217	10,53	63,12
– UTILIDADE PÚBLICA	13.489	1,63	9,76
– COMBUSTÍVEIS E LUBRIF.	4.220	0,51	3,05
– GÊNEROS ALIMENTÍCIOS	1.585	0,19	1,15
– MEDICAMENTOS	3.187	0,38	2,31
– SERVIÇOS DE LIMPEZA	5.542	0,67	4,01
– ALUGUÉIS	2.705	0,33	1,96
– EMBRATEL	1.870	0,23	1,35
– EMPRESA BRASILEIRA DE CORREIOS	617	0,07	0,45
– SERVIÇOS DE MANUTENÇÃO	4.325	0,52	3,13
– LOCAÇÃO MÁQUINA XEROX	4.763	0,58	3,45
– DESP. IMPORTAÇÃO	292	0,04	0,21
– MATERIAIS, PEÇAS E ACESSÓRIOS	2.559	0,31	1,85
– OUTROS MATERIAIS DE CONSUMO (MAT. INFORMAT.)	16.425	1,98	11,89
– OUTROS SERVIÇOS E ENCARGOS	25.638	3,10	18,56
2.4 PROGRAMA DE INFORMATIZAÇÃO	2.319	0,28	1,68
– MANUTENÇÃO DE COMPUTADORES	775	0,09	0,56
– AQUISIÇÃO DE SOFTWARES	1.544	0,19	1,12
2.5 PROGRAMA SUBVENÇÕES	16.103	1,94	11,65
– FUNDUNESP	11.335	1,37	8,20
– FEU (EDITORA DA UNESP)	2.161	0,26	1,56
– OUTRAS SUBVENÇÕES	2.607	0,31	1,89
3. INVESTIMENTOS	42.949	5,18	100,00
3.1 PLANO DE OBRAS E INFRA-ESTRUTURA	16.097	1,94	37,48
3.2 PROGRAMA BIBLIOTECAS	4.700	0,57	10,94
– AQUISIÇÃO DE LIVROS E PERIÓDICOS	4.700	0,57	10,94
3.3 PROGRAMA DE INFORMATIZAÇÃO	5.794	0,70	13,49
– EQUIPOTOS DE INFORMÁTICA	5.794	0,70	13,49
3.4 OUTROS EQUIPOTOS E MATERIAL PERMANENTE	16.358	1,97	38,09
4. DÍVIDA CONTRATADA/ SENT. JUDICIAIS	10.241	1,24	100,00
TOTAL GERAL	828.347	100,00	

Nota:

¹ Valores correntes, em R\$ mil

* Consta nesse item R\$ 14 milhões financiados com recursos de convênios (PROPP)

Fonte de recursos: recursos convênios = R\$ 23,2 mi (3,0%)
recursos próprios = R\$ 45,0 mi (5,0%)
repasso do ICMS Líquido = R\$ 760,1 mi (92,0%)

Tabela 6.05 – Execução Financeira¹ do Exercício de 2004.

DESPESAS/PROGRAMAS	EXECUÇÃO FINANCEIRA		
	VALORES EM R\$	PART. % SOBRE TOTAL DESPESAS	PART. % SOBRE ITENS DESPESA
1. DESP. PESSOAL E REFLEXOS	714.877.451	78,42	100,00
1.1 VENCIMENTOS	665.718.106	73,02	93,12
– PESSOAL ATIVO*	457.581.329	50,19	64,01
– INATIVOS	207.057.952	22,71	28,96
– PLANTÕES AUTÔNOMOS	1.078.825	0,12	0,15
1.2 ENCARGOS	49.159.345	5,39	6,88
PESSOAL ATIVO	39.446.082	4,33	5,52
– IPESP	18.681.736	2,05	2,61
– INSS	8.468.872	0,93	1,18
– FGTS	3.879.621	0,43	0,54
– PASEP	8.415.853	0,92	1,18
INATIVOS	9.713.263	1,07	1,36
– IPESP	9.713.263	1,07	1,36
2. DESPESAS DE CUSTEIO	143.068.937	15,69	100,00
2.1 PROGRAMA PROAS	15.872.523	1,74	11,09
– VALE REFEIÇÃO	6.383.343	0,70	4,46
– VALE TRANSPORTE	3.208.156	0,35	2,24
– CENTRO CONV. INFANTIL	1.908.047	0,21	1,33
– MAIS UNESP	4.372.977	0,48	3,06
2.2 PROGRAMA: ASSISTÊNCIA AO ESTUDANTE	26.282.497	2,88	18,37
– BOLSA DE APOIO AO ESTUDANTE	3.380.926	0,37	2,36
– BOLSA INCENTIVO TÉCNICO ACADÊMICO	615.046	0,07	0,43
– OUTRAS MODALIDADES**	18.932.445	2,08	13,23
– AUXÍLIO MORADIA E AUXÍLIO ALUGUEL	3.354.080	0,37	2,34
2.3 PROGRAMA : MANUTENÇÃO DOS CAMPI	83.068.967	9,11	58,06
– UTILIDADE PÚBLICA	16.176.100	1,77	11,31
– COMBUSTÍVEIS E LUBRIF.	3.439.995	0,38	2,40
– GENEROS ALIMENTÍCIOS	1.472.742	0,16	1,03
– MEDICAMENTOS	3.159.379	0,35	2,21
– LOC. DE MÃO DE OBRA(LIMPEZA,VIGILÂNCIA,ETC)	7.055.523	0,77	4,93
– ALUGUÉIS	2.973.024	0,33	2,08
– LINHAS COM.DADOS(TELEFÔNICA, EMBRATEL)	1.762.995	0,19	1,23
– EMPRESA BRASILEIRA DE CORREIOS	628.575	0,07	0,44
– SERVIÇOS DE MANUTENÇÃO	3.210.867	0,35	2,24
– LOCAÇÃO MÁQUINA XEROX	3.678.402	0,40	2,57
– DESP. IMPORTAÇÃO	380.735	0,04	0,27
– MATERIAIS, PEÇAS E ACESSÓRIOS	2.418.602	0,27	1,69
– OUTROS MATERIAIS DE CONSUMO	12.900.653	1,42	9,02
– DIÁRIAS	4.964.887	0,54	3,47
– OUTROS SERVIÇOS E ENCARGOS	18.846.488	2,07	13,17
2.4 PROGRAMA DE INFORMATIZAÇÃO	5.387.355	0,59	3,77
– MANUTENÇÃO DE COMPUTADORES	793.967	0,09	0,55
– MATERIAIS DE CONSUMO DE INFORMÁTICA	3.013.881	0,33	2,11
– AQUISIÇÃO DE SOFTWARES	1.579.507	0,17	1,10
2.5 PROGRAMA SUBVENÇÕES	12.457.594	1,37	8,71
– FUNDUNESP	10.359.252	1,14	7,24
– FEU (EDITORA DA UNESP)	1.919.580	0,21	1,34
– OUTRAS SUBVENÇÕES	178.762	0,02	0,12
3. INVESTIMENTOS	33.398.111	3,66	100,00
3.1 PLANO DE OBRAS E INFRAESTRUTURA	11.470.563	1,26	34,34
3.2 PROGRAMA BIBLIOTECAS	2.809.497	0,31	8,41
– AQUISIÇÃO DE LIVROS E PERIÓDICOS	2.809.497	0,31	8,41
3.3 PROGRAMA DE INFORMATIZAÇÃO	7.902.095	0,87	23,66
– EQUIPTOS DE INFORMÁTICA	7.902.095	0,87	23,66
3.4 OUTROS EQUIPTOS E MATERIAL PERMANENTE	11.215.956	1,23	33,58
4. DÍVIDA CONTRATADA	20.167.904	2,21	100,00
– ACORDO BRASIL FRANÇA (1986)	566.844	0,06	2,81
– PARCELAMENTO INSS	758.480	0,08	3,76
– PARCELAMENTO IPESP (2004)	17.016.445	1,87	84,37
– PARCELAMENTO PASEP (2004)	1.826.135	0,20	9,05
5. SENTENÇAS JUDICIAIS	128.174	0,01	100,00
TOTAL GERAL	911.640.577	100,00	

Nota:

¹ Valores correntes, em R\$. Inclui despesas do orçamento vigente e Restos a Pagar. Não consta o valor pago em dez/04 sob responsabilidade imposta (despesa de pessoal R\$ 21.702.479,60).

* Inclui plantões médicos e veterinários pagos pela folha de pagamento.

** Consta nesse item R\$ 17,9 milhões financiados com recursos de convênios

Distribuição da despesa por fonte de recursos:

Tesouro (Quota-Parte ICMS líquido + Extra-limite) = R\$ 853.469.766,42 – 93,62%
 Recursos próprios = R\$ 30.658.130,19 – 3,36%
 convênios = R\$ 25.194.829,10 – 2,76%
 Operação de Crédito = R\$ 2.317.851,69 – 0,25%
 Total = R\$ 911.640.577,40 – 100,00%

Tabela 6.06 – Execução Financeira¹ do Exercício de 2005.

DESPESAS/PROGRAMAS	DESPESAS PAGAS POR FONTE DE RECURSOS – JANEIRO A DEZEMBRO/2005					DESPESAS PAGAS POR FONTE DE RECURSOS – JANEIRO A DEZEMBRO/2005					TOTAL		TOTAL GERAL PAGO ACUM. JAN. A DEZ./05		
	ORÇAMENTO VIGENTE					RESTOS A PAGAR					TOTAL	TOTAL			
	TESOURO	CONVÊNIOS	REC. PRÓPRIA	OP. CRÉDITO	TOTAL	TESOURO	CONVÊNIOS	REC. PRÓPRIA	OP. CRÉDITO	TOTAL					
1. DESP. PESSOAL E REFLEXOS	765.410.313,02	0,00	280.822,14	0,00	765.691.135,16	160.097,77	0,00	0,00	0,00	160.097,77	0,00	0,00	0,00	160.097,77	765.851.232,93
1.1 VENCIMENTOS	738.185.981,82	0,00	280.822,14	0,00	738.466.803,96	130.097,77	0,00	0,00	0,00	130.097,77	0,00	0,00	0,00	130.097,77	738.596.901,73
– PESSOAL ATIVO	507.811.158,05	0,00	280.822,14	0,00	508.091.980,19	0,00	0,00	0,00	0,00	0,00	0,00	0,00	0,00	0,00	508.091.980,19
– INATIVOS	229.064.235,60	0,00	0,00	0,00	229.064.235,60	0,00	0,00	0,00	0,00	0,00	0,00	0,00	0,00	0,00	229.064.235,60
– PLANTÕES AUTÔNOMOS	1.310.588,17	0,00	0,00	0,00	1.310.588,17	130.097,77	0,00	0,00	0,00	130.097,77	0,00	0,00	0,00	130.097,77	1.440.685,94
1.2 ENCARGOS	27.224.331,20	0,00	0,00	0,00	27.224.331,20	30.000,00	0,00	0,00	0,00	30.000,00	0,00	0,00	0,00	30.000,00	27.254.331,20
PESSOAL ATIVO	26.224.998,36	0,00	0,00	0,00	26.224.998,36	30.000,00	0,00	0,00	0,00	30.000,00	0,00	0,00	0,00	30.000,00	26.254.998,36
– IPESP	1.933.047,12	0,00	0,00	0,00	1.933.047,12	0,00	0,00	0,00	0,00	0,00	0,00	0,00	0,00	0,00	1.933.047,12
– INSS	10.627.449,08	0,00	0,00	0,00	10.627.449,08	0,00	0,00	0,00	0,00	0,00	0,00	0,00	0,00	0,00	10.627.449,08
– FGTS	4.428.760,91	0,00	0,00	0,00	4.428.760,91	0,00	0,00	0,00	0,00	0,00	0,00	0,00	0,00	0,00	4.428.760,91
– PASEP	9.235.741,25	0,00	0,00	0,00	9.235.741,25	30.000,00	0,00	0,00	0,00	30.000,00	0,00	0,00	0,00	30.000,00	9.265.741,25
INATIVOS	999.332,84	0,00	0,00	0,00	999.332,84	0,00	0,00	0,00	0,00	0,00	0,00	0,00	0,00	0,00	999.332,84
– IPESP	999.332,84	0,00	0,00	0,00	999.332,84	0,00	0,00	0,00	0,00	0,00	0,00	0,00	0,00	0,00	999.332,84
2. DESPESAS DE CUSTEIO	92.973.131,72	27.222.434,89	9.826.895,54	0,00	130.022.462,15	8.948.711,22	669.779,37	1.588.888,02	0,00	11.207.178,61	0,00	0,00	0,00	11.207.178,61	141.229.640,76
2.1 PROGRAMA PROAS	14.227.726,40	0,00	280.540,61	0,00	14.508.267,01	675.944,73	0,00	77.139,35	0,00	753.084,08	0,00	0,00	0,00	753.084,08	15.261.351,09
– VALE REFEIÇÃO	5.812.292,17	0,00	0,00	0,00	5.812.292,17	581.947,82	0,00	0,00	0,00	581.947,82	0,00	0,00	0,00	581.947,82	6.394.239,99
– VALE TRANSPORTE	3.588.175,10	0,00	122.693,07	0,00	3.710.868,17	18.020,00	0,00	0,00	0,00	18.020,00	0,00	0,00	0,00	18.020,00	3.728.888,17
– CENTRO CONV. INFANTIL	1.877.115,13	0,00	7.848,04	0,00	1.884.963,17	75.976,91	0,00	77.139,35	0,00	153.116,26	0,00	0,00	0,00	153.116,26	2.038.079,43
– MAIS UNESP	2.950.144,00	0,00	149.999,50	0,00	3.100.143,50	0,00	0,00	0,00	0,00	0,00	0,00	0,00	0,00	0,00	3.100.143,50
2.2 PROGRAMA: ASSISTÊNCIA AO ESTUDANTE	8.110.958,95	18.253.887,64	453.765,13	0,00	26.818.611,72	618.530,66	39.482,15	46.246,74	0,00	704.259,55	0,00	0,00	0,00	704.259,55	27.522.871,27
– BOLSA DE APOIO AO ESTUDANTE	3.091.123,83	0,00	144.191,72	0,00	3.235.315,55	236.775,00	0,00	19.500,00	0,00	256.275,00	0,00	0,00	0,00	256.275,00	3.491.590,55
– BOLSA INCENTIVO TÉCNICO ACADÊMICO	547.777,96	0,00	68.255,63	0,00	616.033,59	46.099,88	0,00	6.000,00	0,00	52.099,88	0,00	0,00	0,00	52.099,88	668.133,47
– OUTRAS MODALIDADES	1.239.099,25	18.253.887,64	241.317,78	0,00	19.794.304,67	76.348,94	39.482,15	20.746,74	0,00	136.577,83	0,00	0,00	0,00	136.577,83	19.870.882,50
– AUXÍLIO MORADIA E AUXÍLIO ALUGUEL	3.232.957,91	0,00	0,00	0,00	3.232.957,91	259.306,84	0,00	0,00	0,00	259.306,84	0,00	0,00	0,00	259.306,84	3.492.264,75
2.3 PROGRAMA : MANUTENÇÃO DOS CAMPI	56.675.669,54	7.968.427,13	8.684.876,59	0,00	73.328.973,26	7.038.392,31	508.324,21	1.410.627,98	0,00	8.957.344,50	0,00	0,00	0,00	8.957.344,50	82.286.317,76
– UTILIDADE PÚBLICA	17.257.518,72	0,00	267.761,33	0,00	17.525.280,05	527.692,78	0,00	271.893,99	0,00	799.586,77	0,00	0,00	0,00	799.586,77	18.324.866,82
– COMBUSTÍVEIS E LUBRIF.	3.041.734,23	49.969,24	384.987,95	0,00	3.476.691,42	272.526,20	2.582,95	32.020,79	0,00	307.129,94	0,00	0,00	0,00	307.129,94	3.783.821,36
– GÊNEROS ALIMENTÍCIOS	897.663,42	4.824,82	560.231,73	0,00	1.462.719,97	116.345,18	72,00	84.822,51	0,00	201.239,69	0,00	0,00	0,00	201.239,69	1.663.959,66
– MEDICAMENTOS	1.887.464,64	17.975,10	397.663,88	0,00	2.303.103,62	142.022,71	7.314,21	68.890,33	0,00	218.227,25	0,00	0,00	0,00	218.227,25	2.521.330,87
– LOC. DE MÃO DE OBRA (LIMPEZA, VIGILÂNCIA, ETC.)	7.175.699,36	10.366,19	4.257,58	0,00	7.190.323,13	724.067,75	0,00	0,00	0,00	724.067,75	0,00	0,00	0,00	724.067,75	7.914.390,88
– ALUGUÉIS	2.856.451,93	0,00	950,00	0,00	2.857.401,93	262.169,98	0,00	0,00	0,00	262.169,98	0,00	0,00	0,00	262.169,98	3.119.571,91
– LINHAS COM. DADOS (TELFÔNICA, EMBRATEL)	1.515.999,69	0,00	0,00	0,00	1.515.999,69	1.574.458,89	0,00	0,00	0,00	1.574.458,89	0,00	0,00	0,00	1.574.458,89	3.090.458,58
– EMPRESA BRASILEIRA DE CORREIOS	568.927,89	1.698,64	61.280,09	0,00	631.906,62	39.692,95	0,00	0,00	0,00	39.692,95	0,00	0,00	0,00	39.692,95	671.599,57
– SERVIÇOS DE MANUTENÇÃO	2.189.578,75	160.602,69	563.368,06	0,00	2.913.549,50	390.111,54	22.279,19	100.442,57	0,00	512.833,30	0,00	0,00	0,00	512.833,30	3.426.382,80
– LOCAÇÃO MÁQUINA XEROX	1.135.221,86	0,00	59.792,52	0,00	1.195.014,38	189.924,70	0,00	3.400,00	0,00	193.324,70	0,00	0,00	0,00	193.324,70	1.388.339,08
– DESP. IMPORTAÇÃO	423.364,02	0,00	0,00	0,00	423.364,02	11.262,60	800,00	0,00	0,00	12.062,60	0,00	0,00	0,00	12.062,60	435.426,62
– MATERIAS, PEÇAS E ACESSÓRIOS	1.233.374,10	146.275,61	480.526,74	0,00	1.860.176,45	176.751,15	10.728,58	80.020,65	0,00	267.500,38	0,00	0,00	0,00	267.500,38	2.127.676,83
– MATERIAL BIBLIOGRÁFICO-PORT. UNESP 289/05	114.414,07	2.152,14	2.136,53	0,00	118.702,74	408,00	0,00	0,00	0,00	408,00	0,00	0,00	0,00	408,00	119.110,74
– OUTROS MATERIAIS DE CONSUMO	6.974.673,52	1.875.372,38	2.366.092,85	0,00	11.216.138,75	1.638.063,36	340.889,58	394.399,57	0,00	2.373.352,51	0,00	0,00	0,00	2.373.352,51	13.589.491,26
– DIÁRIAS	2.687.169,43	568.725,15	1.200.169,25	0,00	4.456.063,83	0,00	0,00	153,50	0,00	153,50	0,00	0,00	0,00	153,50	4.456.217,33
– OUTROS SERVIÇOS E ENCARGOS	6.716.413,91	5.130.465,17	2.335.658,08	0,00	14.182.537,16	972.894,52	123.657,70	374.584,07	0,00	1.471.136,29	0,00	0,00	0,00	1.471.136,29	15.653.673,45

continuação

DESPESAS/PROGRAMAS	DESPESAS PAGAS POR FONTE DE RECURSOS – JANEIRO A DEZEMBRO/2005						DESPESAS PAGAS POR FONTE DE RECURSOS – JANEIRO A DEZEMBRO/2005						TOTAL GERAL PAGO ACUM. JAN. A DEZ./05
	ORÇAMENTO VIGENTE			RESTOS A PAGAR			RESTOS A PAGAR			TOTAL			
	TESOURO	CONVÊNIO	REC. PRÓPRIA	OP. CRÉDITO	TOTAL	TESOURO	CONVÊNIO	REC. PRÓPRIA	OP. CRÉDITO	TOTAL	OP. CRÉDITO	TOTAL	
2.4 PROGRAMA DE INFORMATIZAÇÃO	2.750.711,81	1.000.120,12	375.075,90	0,00	4.125.907,83	608.118,03	121.973,01	54.673,95	0,00	784.764,99	0,00	784.764,99	4.910.672,82
– MANUTENÇÃO DE COMPUTADORES	562.117,38	98.808,67	32.181,26	0,00	693.107,31	128.413,03	9.168,00	930,00	0,00	138.511,03	0,00	138.511,03	831.618,34
– MATERIAIS DE CONSUMO DE INFORMÁTICA	1.353.610,83	803.910,74	311.666,66	0,00	2.469.188,23	317.009,93	105.105,01	49.132,05	0,00	471.246,99	0,00	471.246,99	2.940.435,22
– AQUISIÇÃO DE SOFTWARES	834.983,60	97.400,71	31.227,98	0,00	963.612,29	162.695,07	7.700,00	4.611,90	0,00	175.006,97	0,00	175.006,97	1.138.619,26
2.5 PROGRAMA SUBVENÇÕES	11.208.065,02	0,00	32.637,31	0,00	11.240.702,33	7.725,49	0,00	0,00	0,00	7.725,49	0,00	7.725,49	11.248.427,82
– FUNDUNESP	8.771.020,63	0,00	0,00	0,00	8.771.020,63	0,00	0,00	0,00	0,00	0,00	0,00	0,00	8.771.020,63
– FEU (EDITORIA DA UNESP)	2.237.121,12	0,00	21.274,40	0,00	2.258.395,52	0,00	0,00	0,00	0,00	0,00	0,00	0,00	2.258.395,52
– OUTRAS SUBVENÇÕES	199.923,27	0,00	11.362,91	0,00	211.286,18	7.725,49	0,00	0,00	0,00	7.725,49	0,00	7.725,49	219.011,67
3. INVESTIMENTOS	3.625.606,06	2.628.286,76	2.459.848,57	8.529.073,06	17.242.814,45	7.658.615,78	872.881,30	3.181.762,06	0,00	11.713.259,14	0,00	11.713.259,14	28.956.073,59
3.1 PLANO DE OBRAS E INFRAESTRUTURA	2.591.682,86	583.720,35	496.235,74	0,00	3.671.638,95	1.430.906,96	0,00	1.495.376,98	0,00	2.926.283,94	0,00	2.926.283,94	6.597.922,89
3.2 PROGRAMA BIBLIOTECAS	0,00	0,00	18.339,10	0,00	18.339,10	1.872.709,02	0,00	55.678,08	0,00	1.928.387,10	0,00	1.928.387,10	1.946.726,20
– AQUISIÇÃO DE LIVROS E PERIÓDICOS	0,00	0,00	18.339,10	0,00	18.339,10	1.872.709,02	0,00	55.678,08	0,00	1.928.387,10	0,00	1.928.387,10	1.946.726,20
3.3 PROGRAMA DE INFORMATIZAÇÃO	236.522,72	56.550,00	561.640,14	0,00	854.712,86	911.216,75	201.375,00	638.948,58	0,00	1.751.540,33	0,00	1.751.540,33	2.606.253,19
– EQUIPITOS DE INFORMÁTICA	236.522,72	56.550,00	561.640,14	0,00	854.712,86	911.216,75	201.375,00	638.948,58	0,00	1.751.540,33	0,00	1.751.540,33	2.606.253,19
3.4 OUTROS EQUIPITOS E MATERIAL PERMANENTE	797.400,48	1.988.016,41	1.383.633,59	8.529.073,06	12.698.123,54	3.443.783,05	671.506,30	991.758,42	0,00	5.107.047,77	0,00	5.107.047,77	17.805.171,31
4. DIVIDA CONTRATADA	22.162.334,86	0,00	0,00	0,00	22.162.334,86	3.518.122,18	0,00	0,00	0,00	3.518.122,18	0,00	3.518.122,18	25.680.457,04
– ACORDO BRASIL FRANÇA	414.014,95	0,00	0,00	0,00	414.014,95	0,00	0,00	0,00	0,00	0,00	0,00	0,00	414.014,95
– PARCELAMENTO INSS	777.360,61	0,00	0,00	0,00	777.360,61	0,00	0,00	0,00	0,00	0,00	0,00	0,00	777.360,61
– PARCELAMENTO IPESP	16.664.784,29	0,00	0,00	0,00	16.664.784,29	0,00	0,00	0,00	0,00	0,00	0,00	0,00	16.664.784,29
– PARCELAMENTO PASEP	0,00	0,00	0,00	0,00	0,00	3.518.122,18	0,00	0,00	0,00	3.518.122,18	0,00	3.518.122,18	3.518.122,18
– PARCELAMENTO IAMSPE	2.906.691,12	0,00	0,00	0,00	2.906.691,12	0,00	0,00	0,00	0,00	0,00	0,00	0,00	2.906.691,12
– OPERAÇÃO ALEMÃO	1.399.483,89	0,00	0,00	0,00	1.399.483,89	0,00	0,00	0,00	0,00	0,00	0,00	0,00	1.399.483,89
5. SENTENÇAS JUDICIAIS	86.580,54	0,00	2.093,36	0,00	88.673,90	4.922,91	0,00	0,00	0,00	4.922,91	0,00	4.922,91	93.596,81
TOTAL GERAL	884.257.966,20	29.850.721,65	12.569.659,61	8.529.073,06	935.207.420,52	20.290.469,86	1.542.660,67	4.770.450,08	0,00	26.603.580,61	0,00	26.603.580,61	961.811.001,13

Nota:

1 Valores correntes, em R\$.

Total Geral por Fonte

Tesouro = 904.548.436,06

Convênios = 31.393.382,32

Recursos Próprios = 17.340.109,69

Operações de Crédito = 8.529.073,06

TOTAL = 961.811.001,13

continuação

DESPESAS/PROGRAMAS	DESPESAS PAGAS POR FONTE DE RECURSOS – JANEIRO A DEZEMBRO/2006						DESPESAS PAGAS POR FONTE DE RECURSOS – JANEIRO A DEZEMBRO/2006						TOTAL GERAL PAGO ACUM. JAN. A DEZ./06		
	ORÇAMENTO VIGENTE						RESTOS A PAGAR								
	TESOURO	CONVÊNIO	REC. PRÓPRIA	OP. CRÉDITO	TOTAL	TESOURO	CONVÊNIO	REC. PRÓPRIA	OP. CRÉDITO	TOTAL					
2.3 PROGRAMA: MANUTENÇÃO DOS CAMPI (cont.)															
– MATERIAL BIBLIOGRÁFICO-PORT. UNESP 289/05	1.491.503,79	4.796,50	1.668,53	0,00	1.497.968,82	120.226,68	0,00	1.041,95	0,00	121.268,63	1.619.237,45				
– OUTROS MATERIAIS DE CONSUMO	8.644.295,72	1.725.483,64	1.427.485,44	0,00	11.797.264,80	841.538,69	320.055,55	859.744,43	0,00	2.021.338,67	13.818.603,47				
– DIÁRIAS	3.018.717,32	649.248,70	1.469.365,25	0,00	5.137.331,27	0,00	0,00	0,00	0,00	0,00	5.137.331,27				
– OUTROS SERVIÇOS E ENCARGOS	7.502.350,99	3.309.319,41	2.737.905,84	0,00	13.549.576,24	433.258,21	105.912,51	351.444,58	0,00	890.615,30	14.440.191,54				
2.4 PROGRAMA DE INFORMATIZAÇÃO	2.625.647,16	1.051.358,05	276.958,94	0,00	3.953.964,15	623.746,58	82.559,72	179.129,77	0,00	885.436,07	4.839.400,22				
– MANUTENÇÃO DE COMPUTADORES	613.448,76	102.133,75	14.272,40	0,00	729.854,91	110.833,35	20.425,00	6.265,00	0,00	137.523,35	867.378,26				
– MATERIAIS DE CONSUMO DE INFORMATICA	1.423.132,72	725.975,85	246.351,33	0,00	2.395.459,90	223.281,00	61.208,70	108.331,80	0,00	392.821,50	2.788.281,40				
– AQUISIÇÃO DE SOFTWARES	589.065,68	223.248,45	16.335,21	0,00	828.649,34	289.632,23	926,02	64.532,97	0,00	355.091,22	1.183.740,56				
2.5 PROGRAMA SUBVENÇÕES	7.631.268,66	0,00	184.180,87	0,00	7.815.449,53	12.606,93	0,00	0,00	0,00	12.606,93	7.828.056,46				
– FUNDUNESP	5.652.664,00	0,00	40.000,00	0,00	5.692.664,00	0,00	0,00	0,00	0,00	0,00	5.692.664,00				
– FEJ (EDITORIA DA UNESP)	1.846.969,82	0,00	96.682,40	0,00	1.943.652,22	0,00	0,00	0,00	0,00	0,00	1.943.652,22				
– OUTRAS SUBVENÇÕES	131.634,84	0,00	47.498,47	0,00	179.133,31	12.606,93	0,00	0,00	0,00	12.606,93	191.740,24				
3. INVESTIMENTOS	4.379.729,61	2.001.068,03	8.912.654,43	2.830.388,93	18.123.841,00	1.268.856,13	1.843.785,69	1.253.359,14	0,00	4.366.000,96	22.489.841,96				
3.1 PLANO DE OBRAS E INFRAESTRUTURA	2.344.914,35	737.938,78	4.940.617,89	2.830.388,93	10.853.859,95	730.448,67	216.275,62	810.837,29	0,00	1.757.561,58	12.611.421,53				
– AQUISIÇÃO CONSTRUÇÃO E REFORMAS DE IMÓVEIS	2.344.914,35	737.938,78	4.940.617,89	2.830.388,93	10.853.859,95	730.448,67	216.275,62	810.837,29	0,00	1.757.561,58	12.611.421,53				
3.2 PROGRAMA BIBLIOTECAS	0,00	0,00	1.290,00	0,00	1.290,00	0,00	0,00	0,00	0,00	0,00	1.290,00				
– AQUISIÇÃO DE LIVROS E PERIÓDICOS	0,00	0,00	1.290,00	0,00	1.290,00	0,00	0,00	0,00	0,00	0,00	1.290,00				
3.3 PROGRAMA DE INFORMATIZAÇÃO	1.072.713,26	668.063,02	2.009.409,67	0,00	3.750.185,95	96.742,00	91.588,00	253.485,88	0,00	441.815,88	4.192.001,83				
– EQUIPOTOS DE INFORMATICA	1.072.713,26	668.063,02	2.009.409,67	0,00	3.750.185,95	96.742,00	91.588,00	253.485,88	0,00	441.815,88	4.192.001,83				
3.4 OUTROS EQUIPOTOS E MATERIAL PERMANENTE	962.102,00	595.066,23	1.961.336,87	0,00	3.518.505,10	441.665,46	1.535.922,07	189.035,97	0,00	2.166.623,50	5.685.128,60				
4. DIVIDA CONTRATADA	10.988.559,49	0,00	0,00	0,00	10.988.559,49	992.080,52	0,00	0,00	0,00	992.080,52	11.980.640,01				
– ACORDO BRASIL FRANÇA	400.469,79	0,00	0,00	0,00	400.469,79	0,00	0,00	0,00	0,00	0,00	400.469,79				
– PARCELAMENTO INSS	796.240,67	0,00	0,00	0,00	796.240,67	0,00	0,00	0,00	0,00	0,00	796.240,67				
– PARCELAMENTO IPESP	594.662,10	0,00	0,00	0,00	594.662,10	992.080,52	0,00	0,00	0,00	992.080,52	1.586.742,62				
– PARCELAMENTO PASEP	4.024.967,68	0,00	0,00	0,00	4.024.967,68	0,00	0,00	0,00	0,00	0,00	4.024.967,68				
– PARCELAMENTO IAMSPE	3.044.376,48	0,00	0,00	0,00	3.044.376,48	0,00	0,00	0,00	0,00	0,00	3.044.376,48				
– OPERAÇÃO ALEMANTHA	2.050.587,73	0,00	0,00	0,00	2.050.587,73	0,00	0,00	0,00	0,00	0,00	2.050.587,73				
– BNDES	77.255,04	0,00	0,00	0,00	77.255,04	0,00	0,00	0,00	0,00	0,00	77.255,04				
5. SENTENÇAS JUDICIAIS	117.560,55	0,00	0,00	0,00	117.560,55	8.101,93	0,00	200,00	0,00	8.301,93	125.862,48				
TOTAL GERAL	950.865.829,11	27.913.830,56	18.080.810,22	2.830.388,93	999.690.858,82	20.595.392,10	3.823.842,90	3.314.275,36	0,00	27.733.510,36	1.027.424.369,18				

Nota:

1 Valores correntes, em R\$.

Total Geral por Fonte

Tesouro = 971.461.221,21

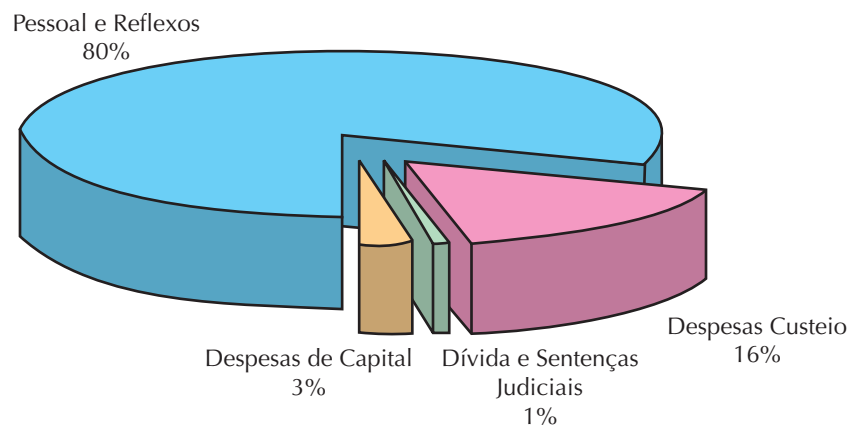
Convênios = 31.737.673,46

Recursos Próprios = 21.395.085,58

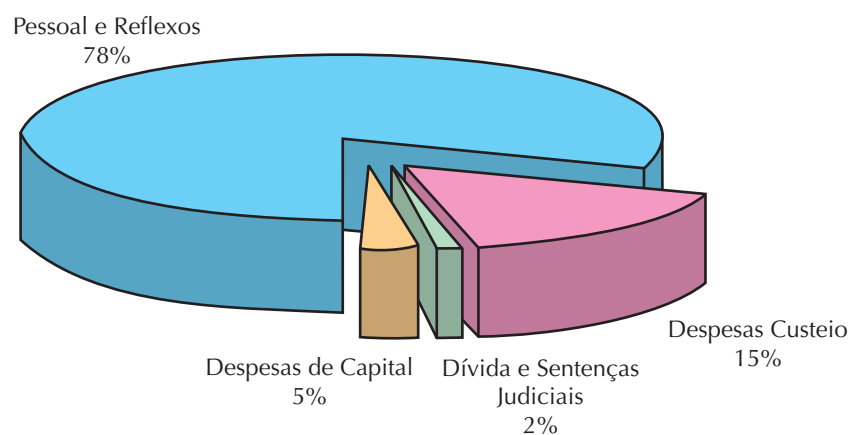
Operações de Crédito = 2.830.388,93

TOTAL = 1.027.424.369,18

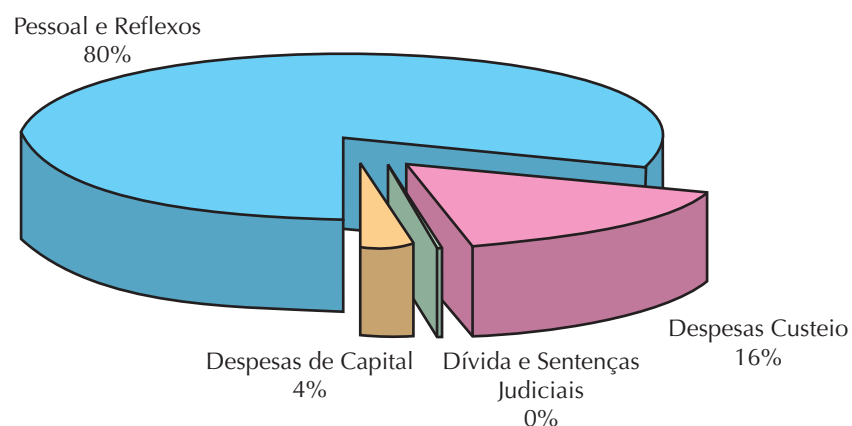
Despesas Realizadas em 2000



Despesas Realizadas em 2001



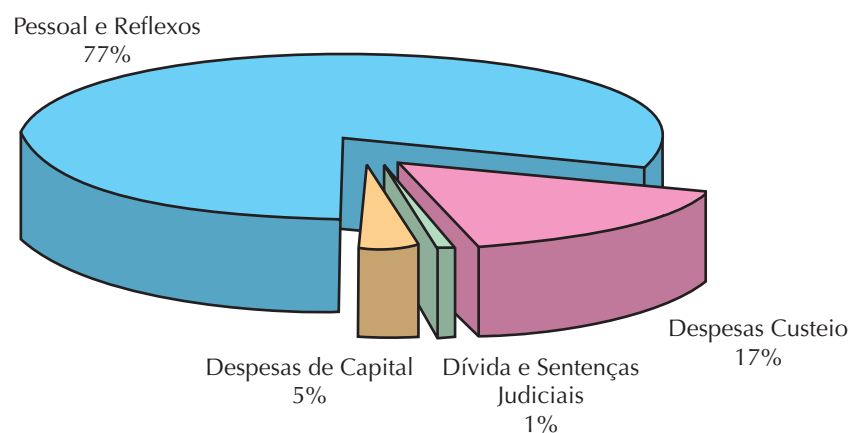
Despesas Realizadas em 2002



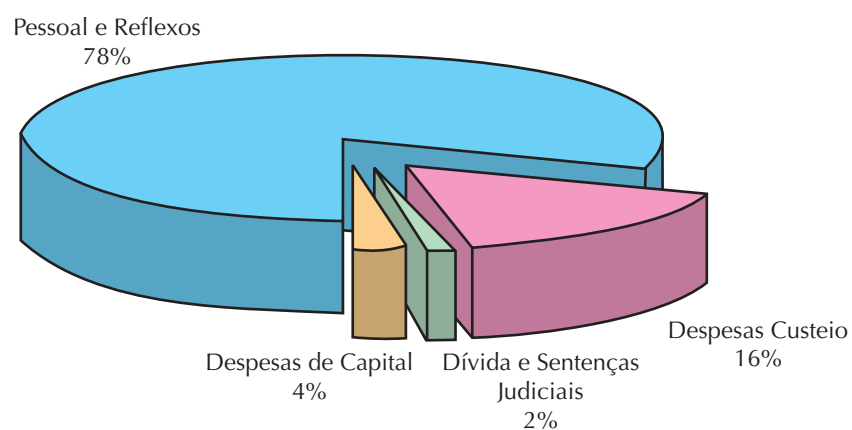
DESPESAS/ANO	2000	2001	2002
	(VALORES EM R\$ MIL, A PREÇOS CORRENTES)		
PESSOAL E REFLEXOS	426.732	505.410	550.992
DESPESAS DE CUSTEIO	84.688	97.083	115.004
DÍVIDA E SENT. JUDICIAIS	7.661	12.107	2.923
DESPESAS DE CAPITAL	14.443	29.809	30.987
TOTAL DAS DESPESAS	533.524	644.409	699.906

Nota: despesas realizadas = despesas efetivamente pagas no exercício.

Despesas Realizadas em 2003



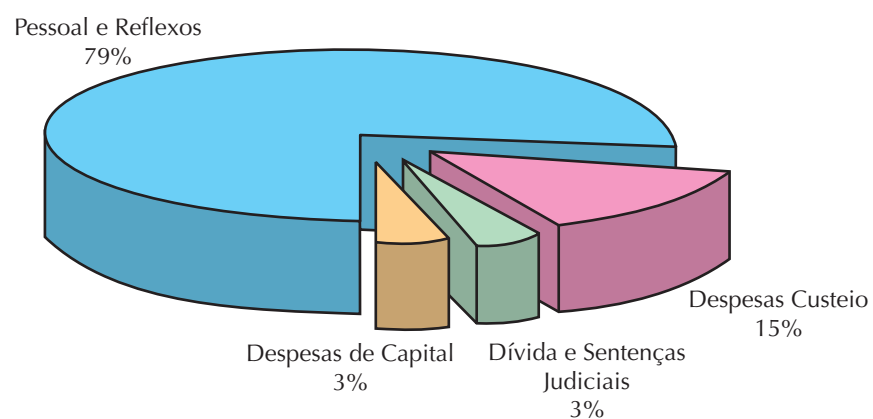
Despesas Realizadas em 2004



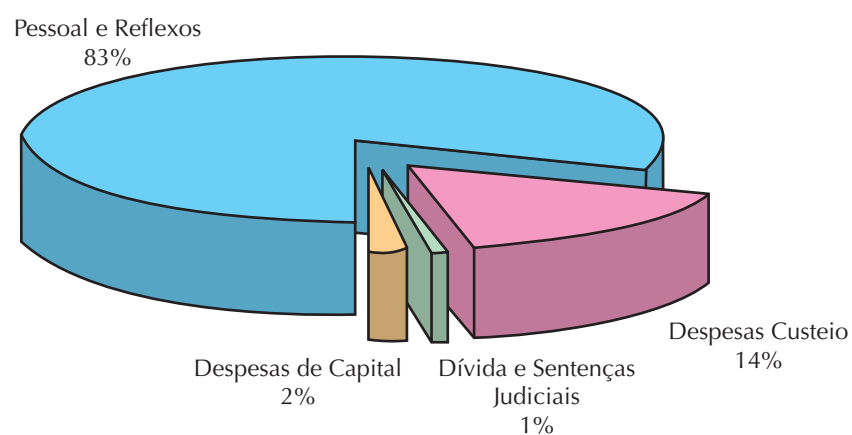
DESPESAS/ANO	2003	2004
	(VALORES EM R\$ MIL, A PREÇOS CORRENTES)	
PESSOAL E REFLEXOS	636.990	714.877
DESPESAS DE CUSTEIO	138.167	143.069
DÍVIDA E SENT. JUDICIAIS	10.241	20.296
DESPESAS DE CAPITAL	42.949	33.398
TOTAL DAS DESPESAS	828.347	911.640

Nota: despesas realizadas = despesas efetivamente pagas no exercício.

Despesas Realizadas em 2005



Despesas Realizadas em 2006



DESPESAS/ANO	2005	2006
	(VALORES EM R\$ MIL, A PREÇOS CORRENTES)	
PESSOAL E REFLEXOS	765.851	853.561
DESPESAS DE CUSTEIO	141.229	139.267
DÍVIDA E SENT. JUDICIAIS	25.775	12.106
DESPESAS DE CAPITAL	28.956	22.490
TOTAL DAS DESPESAS	961.811	1.027.424

Nota: despesas realizadas = despesas efetivamente pagas no exercício.

Tabela 7.01 – Área Física e Construída, por Unidade – 2006.

		2006
FOAraç	F	293.264,81
	C	36.498,82
FCLAr	F	296.430,90
	C	18.428,08
FCFAr	F	-
	C	9.784,99
FOAr	F	7.298,80
	C	19.129,02
IQAr	F	85.590,00
	C	19.864,42
FCLAs	F	179.290,00
	C	20.098,86
AGBa	F	4.626.072,00
	C	32.353,28
AGBo	F	26.803.912,49
	C	15.580,66
FMBo	F	-
	C	45.978,19
FMVZBo	F	-
	C	20.027,59
IBBo	F	-
	C	25.153,91
FCABo	F	-
	C	20.788,25
FHSSFr	F	213.284,46
	C	13.544,03
FEG	F	175.789,00
	C	14.638,38
FEIS	F	16.872.971,01
	C	91.678,59
FCAVJ	F	8.289.200,00
	C	115.376,67
FFCMA	F	352.345,43
	C	15.813,40
FCTPP	F	380.827,50
	C	24.589,10
IBRC	F	1.105.037,10
	C	26.362,41
IGCERC	F	44.170,00
	C	24.612,81
IBILCE	F	536.905,00
	C	36.231,20
FOSJC	F	16.407,95
	C	12.817,91
IASP	F	1.384,20
	C	3.245,00
CLPSV	F	10.301,21
	C	2.088,92
IFTSP	F	6.552,00
	C	1.818,00
REITORIA	F	26.741,90
	C	5.528,00
TOTAL GERAL	F	60.323.775,76
TOTAL GERAL	C	672.030,49

F = Física; C = Construída.

Obs.: Área física está somada na AGBo (Botucatu).

Tabela 8.01 – Benefícios vale-refeição, por Unidade (servidores atendidos) – 2002 a 2006.

UNIDADE	ANOS				
	DEZ/2002	DEZ/2003	DEZ/2004	DEZ/2005	DEZ/2006
A - UNIDADES UNIVERSITÁRIAS					
FOAç	209	189	188	181	179
FCFAr	133	116	110	108	98
FCLAr	133	117	121	118	117
FOAr	149	141	140	128	111
IQAr	91	85	83	78	69
FCLAs	131	119	114	111	110
FAACBa	78	49	43	59	57
FCBa	54	52	50	71	66
FEBa	50	74	76	82	81
FCABo	265	235	230	228	218
FMBBo	1.125	1.117	1.122	1.065	992
FMVZBo	186	180	180	175	161
IBBo	134	113	122	108	111
FHDSSF	87	79	75	79	75
FEG	195	188	179	175	168
FEIS	293	267	282	272	254
FCAVJ	516	470	460	449	454
FFCMa	121	99	106	122	108
FCTPP	189	176	179	186	108
IBRC	164	140	145	144	134
IGCERC	149	132	125	124	124
FOSJC	107	97	94	90	85
IBILCESJRP	157	149	141	150	139
CLPSV*	7	22	21	19	17
IASP	61	51	49	59	55
TOTAL	4.784	4.457	4.435	4.381	4.091
A1 - CÂMPUS EXPERIMENTAIS - UNIDADES ACADÊMICO-ADMINISTRATIVAS					
DRACENA		10	12	11	10
ITAPEVA		10	10	10	11
OURINHOS		8	10	8	8
REGISTRO		10	11	11	12
ROSANA		8	9	9	9
SOROCABA		11	24	27	26
TUPÃ		8	9	11	7
TOTAL		65	85	87	83
GERAL		4.522	4.520	4.468	4.174
B - UNIDADES COMPLEMENTARES					
B1 - INSTITUTOS ESPECIAIS					
CAUNESP	15	15	13	15	15
CEA	7	6	7	6	6
CRTVCE	18	17	18	18	18
IPMet	22	21	19	15	14
SUBTOTAL	62	59	57	54	53
B2 - OUTRAS UNIDADES					
CGB	6	4	5	3	3
SUBTOTAL	6	4	5	3	3
TOTAL	68	63	62	57	56
C - UNIDADES AUXILIARES					
C1 - INSTITUTOS DE PESQUISA					
CEVAP	3	3	3	3	4
CERAT	0	0	0	0	
TOTAL	3	3	3	3	4
D - UNIDADES ADMINISTRATIVAS					
AGBa	180	159	163	153	138
AGBo	132	126	122	110	104
RUNESP	154	131	139	126	107
TOTAL	466	416	424	389	349
TOTAL GERAL	5.321	5.004	5.009	4.917	4.583

Obs.: Distribuição mensal.

* A partir de 27/04/06 passou a denominar-se Câmpus Experimental do Litoral Paulista - Unidade do Litoral Paulista.

Tabela 8.02 – Benefícios vale-transporte, por Unidade (servidores atendidos) – 2002 a 2006.

UNIDADE	ANOS				
	DEZ/2002	DEZ/2003	DEZ/2004	DEZ/2005	DEZ/2006
A - UNIDADES UNIVERSITÁRIAS					
FOAç	209	189	188	181	107
FCFAr	133	116	110	108	83
FCLAr	133	117	121	119	101
FOAr	149	141	139	126	97
IOAr	91	85	80	78	69
FCLAs	131	121	114	111	82
FAACBa	77	49	43	58	28
FCBa	55	52	50	71	37
FEBa	50	75	76	83	46
FCABo	233	211	207	200	184
FMBa	1.178	1.118	1.124	1.063	963
FMVZBo	160	152	154	149	136
IBBo	134	113	122	108	103
FHDSSFr	87	79	75	79	75
FEG	194	187	179	175	168
FEIS	0	0	0	0	0
FCAVJ	501	457	431	416	414
FFCMa	121	99	105	104	87
FCTPP	183	177	181	186	136
IBRC	157	136	141	134	77
IGCERC	134	124	121	102	57
FOSJC	107	97	94	90	76
IBILCESJRP	154	148	140	149	133
IASP	60	52	49	60	48
CLPSV*	7	22	20	19	14
TOTAL	4.438	4.117	4.064	3.969	3.321
A1 - CÂMPUS EXPERIMENTAIS - UNIDADES ACADÊMICO-ADMINISTRATIVAS					
DRACENA		10	12	11	10
ITAPEVA		10	10	10	5
OURINHOS		8	9	8	8
REGISTRO		0	2	11	12
ROSANA		8	9	0	0
SOROCABA		11	23	26	22
TUPÃ		8	7	8	4
TOTAL		55	72	74	61
GERAL		4.172	4.136	4.043	3.382
B - UNIDADES COMPLEMENTARES					
B1 - INSTITUTOS ESPECIAIS					
CAUNESP	15	22	12	12	12
CEA	7	6	7	6	2
CRTVCE	18	17	18	18	12
IPMet	22	20	19	15	12
SUBTOTAL	62	65	56	51	38
B2 - OUTRAS UNIDADES					
CGB	6	4	5	3	2
SUBTOTAL	6	4	5	3	2
TOTAL	68	69	61	54	40
C - UNIDADES AUXILIARES					
C1 - INSTITUTOS DE PESQUISA					
CEVAP	3	3	3	3	3
CERAT	0	0	0	0	
TOTAL	3	3	3	3	3
D - UNIDADES ADMINISTRATIVAS					
AGBa	179	158	162	152	105
AGBo	133	126	122	110	104
RUNESP	150	126	137	129	98
TOTAL	462	410	421	391	307
TOTAL GERAL	4.971	4.654	4.621	4.491	3.732

* A partir de 27/04/06 passou a denominar-se Câmpus Experimental do Litoral Paulista - Unidade do Litoral Paulista.

Tabela 8.03 – Número de atendimentos pelo Hospital das Clínicas do Câmpus de Botucatu – 1995 a 2006.

UNIDADES	1995	1996	1997	1998	1999	2000
PRONTUÁRIOS ABERTOS	19.292	18.889	19.363	18.653	18.110	17.620
CONSULTAS AMBULATÓRIO	215.678	197.657	246.055	191.131	191.540	169.147
CONSULTAS PS/TRIAGEM MÉDICA	88.281	95.325	102.770	158.438	164.693	166.480
CONSULTAS QUIMIOTERAPIA	3.494	3.790	4.531	7.171	5.404	5.282
CONSULTAS DIV. HEMOCENTRO	3.312	3.024	6.102	6.123	7.562	8.120
INTERNAÇÕES	14.159	13.807	14.756	14.756	17.532	16.733
ALTAS	13.593	13.284	13.771	14.263	16.831	15.940
ÓBITOS	550	515	561	525	734	772
ÓBITOS PS	188	213	188	267	153	145
CIRURGIAS	6.227	5.429	5.738	5.733	6.093	5.876
CIRURGIAS AMBULATÓRIO	1.601	2.488	3.310	3.097	3.731	3.360
PARTOS	1.302	1.319	1.397	1.434	1.396	1.347
NASCIMENTOS	1.310	1.320	1.419	1.454	1.414	1.331
LEITOS	347	347	352	372	345	345
LEITOS PS (ADULTO/PEDIATRIA)	27	27	27	27	27	27
LEITOS UTI (ENFERMARIA)	27	27	27	27	27	27
LEITOS UTI (P.S)	15	15	15	15	15	15
LABORATÓRIO ANÁLISE CLÍNICA	827.403	840.725	949.849	1.085.175	1.093.407	1.055.005
EXAMES RADIOLÓGICOS	67.264	70.790	72.963	75.086	78.582	79.439
EXAMES ANATOMO-PATOLÓGICOS	50.390	53.820	50.660	50.330	57.347	64.235
EXAMES ENDOSCÓPICOS	4.299	3.805	3.671	4.205	4.506	4.277
EXAMES SETOR FISIODIAGNÓSTICO	14.254	14.735	17.989	19.635	17.034	18.318
EXAMES SETOR REABILITAÇÃO	24.191	22.207	31.379	35.584	27.827	24.962
EXAMES RADIOTERAPIA	11.645	11.399	13.403	14.412	12.549	15.487
EXAMES SETOR MEDICINA NUCLEAR	3.048	2.721	2.775	3.531	4.013	4.052
EXAMES HEMODINÂMICOS	1.680	2.142	2.646	2.604	2.558	2.496
UNIDADE DE LITOTRIPSIA	-	-	-	-	563	-
DIÁLISE PERITONEAL AMBULATÓRIO	57	50	42	43	45	34
HEMODIÁLISE	4.000	4.467	5.828	7.493	9.378	10.522
QUIMIOTERAPIA	2.316	2.331	3.010	3.873	5.041	6.128
EXAMES DIVISÃO HEMOCENTRO	467.137	521.618	636.288	620.965	610.331	663.026
TRANSFUÇÕES DIV.HEMOCENTRO	10.157	10.219	16.089	13.772	10.890	10.981
REFEIÇÕES SERVIDAS H.C.	872.425	851.480	946.835	957.954	873.734	908.751
ALTAS CLÍNICAS	7.723	8.021	8.239	8.627	10.835	9.855
ALTAS CIRÚRGICAS	5.870	5.263	5.532	5.636	5.996	6.085
NECRÓPSIAS	243	230	191	134	135	146
TOMOGRAFIA COMPUTADORIZADA	3.227	3.694	4.676	5.494	6.489	5.973
RESSONÂNCIA MAGNÉTICA	579	720	1.042	1.384	1.480	1.712
ULTRA-SONOGRAFIA	12.386	11.555	13.770	17.304	18.147	16.898
FUNCIONÁRIOS DO H.C.						1.348

continuação

UNIDADES	2001	2002	2003	2004	2005	2006
PRONTUÁRIOS ABERTOS	18.162	20.240	19.872	19.142	20.612	19.983
CONSULTAS AMBULATÓRIO	193.340	206.092	215.045	216.727	267.330	318.946
CONSULTAS PS/TRIAGEM MÉDICA	172.529	182.979	171.801	137.816	136.811	132.751
CONSULTAS QUIMIOTERAPIA	5.304	6.216	6.790	6.953	6.957	7.392
CONSULTAS DIV. HEMOCENTRO	7.510	8.564	10.140	10.842	12.351	13.187
INTERNAÇÕES	16.792	18.045	17.811	17.768	18.635	18.344
ALTAS	16.055	17.368	17.054	16.962	17.819	17.567
ÓBITOS	720	709	728	786	768	801
ÓBITOS PS	111	134	164	160	143	166
CIRURGIAS	6.554	7.044	7.226	7.027	7.843	7.646
CIRURGIAS AMBULATÓRIO	2.873	3.076	3.256	3.388	4.329	3.837
PARTOS	1.142	1.229	1.267	1.281	1.185	1.153
NASCIMENTOS	1.137	1.241	1.314	1.312	1.213	1.166
LEITOS	345	345	345	345	345	349
LEITOS PS (ADULTO/PEDIATRIA)	27	27	27	27	27	28
LEITOS UTI (ENFERMARIA)	27	27	32	37	37	46
LEITOS UTI (PS)	15	15	15	15	15	9
LABORATÓRIO ANÁLISE CLÍNICA	983.424	1.011.660	1.099.794	1.057.691	1.223.175	1.300.664
EXAMES RADIOLÓGICOS	82.720	93.324	94.121	91.014	105.267	98.552
EXAMES ANATOMO-PATOLÓGICOS	61.599	52.081	50.994	52.456	61.425	62.056
EXAMES ENDOSCÓPICOS	3.746	4692	7.621	8.045	10.005	10.130
EXAMES SETOR FISIODIAGNÓSTICO	22.532	23.965	27.674	28.836	28.803	28.635
EXAMES SETOR REABILITAÇÃO	33.093	29.557	28.401	28.697	45.476	90.891
EXAMES RADIOTERAPIA	17.036	15.256	23.711	31.484	36.152	35.028
EXAMES SETOR MEDICINA NUCLEAR	3.862	4.454	3.379	3.712	4.080	3.653
EXAMES HEMODINÂMICOS	3.629	4.283	2.270	1.586	2.161	2.330
UNIDADE DE LITOTRIPSIA	799	869	798	940	2.929	2.867
DIÁLISE PERITONEAL AMBULATÓRIO	769	806	664	540	613	529
HEMODIÁLISE	11.492	13.271	14.430	16.304	20.239	20.669
QUIMIOTERAPIA	6.461	8.117	8.878	9.089	9.359	10.611
EXAMES DIVISÃO HEMOCENTRO	633.912	692.059	679.339	784.057	911.681	858.194
TRANSFUSÕES DIV. HEMOCENTRO	12.717	11.496	10.321	10.327	10.702	12.009
REFEIÇÕES SERVIDAS H.C.	979.121	1.014.292	984.472	915.032	1.058.835	1.106.173
ALTAS CLÍNICAS	9.509	9.926	9.695	9.818	10.066	9.883
ALTAS CIRÚRGICAS	6.622	7.442	7.359	7.177	7.753	7.684
NECRÓPSIAS	364	378	386	394	453	402
TOMOGRAFIA COMPUTADORIZADA	7.132	7.816	7.662	8.526	11.755	11.004
RESSONÂNCIA MAGNÉTICA	1.769	1.809	2.151	1.567	2.973	3.167
ULTRA-SONOGRAFIA	17.757	19.645	20.722	17.533	21.401	19.613
FUNCIONÁRIOS DO H.C.	1.325	1.310	1.256	1.281	1.260	1.239

Tabela 8.04 – Número de atendimentos Odontológicos do Câmpus de São José dos Campos – 1999 a 2006.

TIPO	1999	2000	2001	2002	2003	2004	2005	2006
CEMO - CENTRO DE ESTUDOS DOS MATERIAIS ODONTOLÓGICOS								
PACIENTES ATENDIDOS	40	20	10	12	0	0	0	0
PROCEDIMENTOS REALIZADOS	150	58	33	40	0	0	0	0
CENDRO - CENTRO DE ESTUDOS E DE DIAGNÓSTICO EM RADIOLOGIA ODONTOLÓGICA								
PANORÂMICA	989	365	1.097	1.186	1.016	1.757	1.088	926
TELERADIOGRAFIA	510	111	482	638	315	197	317	292
MÃO-PUNHO	278	76	318	472	218	183	253	275
OCLUSAL	189	98	217	194	408	75	87	80
PERIAPICAL / TRIAGEM DE PACIENTES	98	35		3.097	4.648	7.185	4.253	4.858
PERIAPICAL / PACIENTES DO CEMO								84
ATM	-	-	-	-	-	15	24	20
TOTAL	2.064	685	2.114	7.589	6.605	9.412	6.022	6.535
CEPO - CENTRO DE ESTUDO E PESQUISA EM ODONTOPEDIATRIA								
PACIENTES ATENDIDOS	7	131	46	31	58	68	68	38
PROCEDIMENTOS REALIZADOS	8	91	57	192	123	612	612	381
CEPOR - CENTRO DE ESTUDO E PESQUISA EM ORTODONTIA								
PACIENTES ATENDIDOS	30	45	40	38	0	0	57	73
PROCEDIMENTOS REALIZADOS	66	78	935	894	0	0	466	1.393
CETRADE - CENTRO DE ESTUDO DE TRAUMATISMOS DENTÁRIOS								
PACIENTES ATENDIDOS	98	79	215	128	130	116	233	242
PROCEDIMENTOS REALIZADOS	893	697	1.101	496	584	453	619	633
COAT - CENTRO DE OCLUSÃO E ATM								
PACIENTES ATENDIDOS	422	196	287	312	370	163	647	612
PROCEDIMENTOS REALIZADOS	2.110	980	7.830	7.750	3.125	1.509	1.317	2.167
OUTROS ATENDIMENTOS: FISIOTERÁPICO, FONOAUDIOLÓGICO, MÉDICO, PSICOLÓGICO	-	-	-	-	-	-	2.463	139
GAPEC - GRUPO ACADÊMICO DE PESQUISAS CLÍNICAS								
PACIENTES ATENDIDOS (DENTISTA E ENDO)	77	65	120	72	82	193	131	73
PROCEDIMENTOS REALIZADOS - IDEM ACIMA	753	683	295	414	884	907	701	450
NEAPE - NÚCLEO DE ESTUDOS E ATENDIMENTO A PACIENTES ESPECIAIS								
PACIENTES ATENDIDOS	-	-	56	56	652	324	324	284
PROCEDIMENTOS REALIZADOS	-	-	1.565	79	1.807	897	897	1.395
AEM - ATIVIDADES EXTRA MURAIIS								
PACIENTES ATENDIDOS	-	-	-	-	-	-	-	849
PROCEDIMENTOS REALIZADOS	-	-	-	-	-	-	-	2.664
SOU - SERVIÇO ODONTOLÓGICO DE URGÊNCIA (PRONTO-SOCORRO)								
PACIENTES ATENDIDOS	-	-	-	-	-	-	-	1959
EXTENSÃO - ATENDIMENTOS CLÍNICOS REALIZADOS								
BIOPATOLOGIA E DIAGNÓSTICO	1.593	1.453	1.862	1.745	3.232	2.297	3.944	2.075
MAT. ODONTOLÓGICO E PRÓTESE	6.538	3.443	27.427	19.851	19.104	12.826	16.429	20.310
ODONT. RESTAURADORA	8.640	5.423	9.155	12.509	18.634	12.420	20.469	17.393
ODONT. SOCIAL E CLÍNICA INFANTIL	14.902	12.168	22.547	21.703	14.561	11.416	16.737	12.680
CIR. PERIODONTIA E RADIOLOGIA	4.443	2.102	27.187	22.296	16.811	12.514	11.183	14.049
TOTAL	36.116	24.589	88.178	78.104	72.342	51.473	68.762	66.507

continuação

TIPOS DE ATENDIMENTOS	PACIENTES ATENDIDOS				NÚMERO DE CONSULTAS REALIZADAS				NÚMERO DE TRATAMENTOS REALIZADOS			
	2003	2004	2005	2006	2003	2004	2005	2006	2003	2004	2005	2006
ODONTOPEDIATRIA	852	883	704	797	3.316	3.248	3.254	3.054	10.405	11.654	9.722	10.061
ORTODONTIA	359	334	363	296	2.174	2.038	2.495	1.391	4.421	4.886	5.154	3.113
PÓS-GRAD. MESTR. ORTODONTIA				217				461				754
EMERG. ODONTOPEDIATRIA	997	829	1.053	843	1.840	1.349	2.115	1.635	6.925	5.515	7.382	6.050
PÓS ODONTOPEDIATRIA	29	-	41	25	119	-	167	61	410	-	815	260
APERFEIÇOAMENTO	83	-	-	-	237	-	-	-	632	-	-	-
INTEGRADA	331	223	233	219	2.789	2.068	1.993	1.906	10.702	9.645	7.299	8.095
PREVENTIVA	212	219	207	182	925	944	869	736	3.098	3.064	2.632	2.581
PERIODONTIA	335	371	292	295	1.540	1.704	1.393	1.564	4.906	4.713	4.213	4.945
PÓS-GRAD. PERIODONTIA	81	74	4	44	210	178	6	89	655	517	22	333
ESPECIAL. PERIODONTIA	10	70	88	108	11	165	134	196	21	444	311	436
ATUALIZ. PERIOD. EXTENSÃO			15	-			18	-			62	-
CIRURGIA	923	799	719	517	1.911	1.531	1.253	959	6.657	4.607	4.181	3.745
RADIOLOGIA	2.234	1.872	2.011	2.071	2.634	2.167	3.111	3.632	7.086	5.675	6.269	6.739
MEDICINA BUCAL	749	690	843	794	1.985	1.830	2.380	2.211	3.151	2.753	3.915	4.478
DENTISTICA	425	465	387	426	1.948	2.071	1.824	1.821	6.490	6.914	6.208	6.867
ENDODONTIA	473	471	440	418	1.070	1.077	952	942	5.164	4.774	4.919	5.450
PÓS-GRAD. ENDODONTIA	-	4	-	-	-	6	-	-	-	21	-	-
PÓS-GRAD. DENTISTICA	13	-	-	-	22	-	-	-	47	-	-	-
ESPECIAL ENDODONTIA	-	-	-	180	-	-	-	275	-	-	-	2.077
ESPECIAL OCLUSÃO	22	-	-	41	43	-	-	96	107	-	-	222
PRÓTESE PARC. FIXA	185	174	205	209	1.018	955	1.225	1.098	3.154	3.149	4.012	3.852
PRÓTESE PARC. REMOVÍVEL	204	153	222	207	1.184	1.068	1.367	1.237	3.443	3.264	3.697	3.410
PRÓTESE TOTAL	126	103	124	133	794	770	897	1.038	1.678	1.671	2.236	2.859
PÓS-GRAD. PRÓT P. FIXA	287	98	129	104	887	309	312	246	2.464	948	974	811
PÓS-GRAD. PRÓT P. REMOVÍVEL				34				136				655
PÓS-GRAD. PRÓT. TOTAL				21				56				218
OCLUSÃO	145	139	63	80	410	377	235	255	683	833	447	498
ESPECIAL. PRÓTESE FIXA	100	109	71	53	203	356	142	145	419	671	426	348
ESPECIAL. PRÓTESE REMOVÍVEL				23				91				241
ESPECIAL. PRÓTESE TOTAL				51				184				438
PÓS-GRAD. OCLUSÃO				43				109				299
T.A. PROTESE SOB IMPLANTE				18				70				282
ATEND. DE EMERGÊNCIA	2.362	2.262	2.453	2.610	3.498	3.156	3.576	3.882	8.951	8.708	9.350	9.961
ASSISTENCIA SOCIAL	1.596	646	1.322	716	1.742	662	1.473	757	1.827	663	1.529	759
UNAMOS FARMÁCIA				9				214				936
UNAMOS LETRAS				9				334				2.410
UNAMOS ODONTO				7				165				664
UNAMOS QUÍMICA				7				208				909
ASSENTAMENTO BELA VISTA	286	335	322	94	1.121	1.041	946	211	4.694	5.044	3.825	596

Tabela 8.06 – Número de atendimentos Odontológicos do Câmpus de Araçatuba – 2002 a 2006.

TIPOS DE ATENDIMENTOS	PACIENTES ATENDIDOS					NÚMERO DE CONSULTAS REALIZADAS					NÚMERO DE TRATAMENTOS REALIZADOS				
	2002	2003	2004	2005	2006	2002	2003	2004	2005	2006	2002	2003	2004	2005	2006
ODONTOPEDIATRIA	1.618	1.977	3.048	2.708	2.950	611	558	3.048	2.930	3.052	2.118	2.579	2.723	2.246	3.140
ORTODONTIA PREVENTIVA	410	302	350	346	334	309	302	320	311	354	510	402	410	346	338
ORTODONTIA PREVENTIVA II	408	407	480	481	486	607	306	320	861	910	314	407	410	428	432
CIRURGIA	1.737	1.541	1.602	1.088	1.210	750	746	756	440	486	2.563	1.929	1.936	1.680	1.720
CLÍNICA INTEGRADA	1.055	1.188	1.305	974	960	303	361	384	360	370	1.384	1.546	2.317	1.910	1.850
PERIODONTIA	969	942	1.011	35	45	449	305	350	276	300	1.183	977	1.231	1.222	1.100
RADIOLOGIA	2.458	2.430	2.696	2.529	2.630	983	350	368	762	720	2.576	6.999	7.002	7.675	7.600
SEMILOGIA II	374	552	580	783	780	411	483	638	480	465	739	938	900	814	824
PRÓTESE PARCIAL FIXA	381	271	275	335	336	117	131	145	237	239	552	271	272	310	345
PRÓTESE PARC. REM. II	273	305	526	181	182	289	268	512	125	136	426	441	479	134	138
PRÓTESE TOTAL	229	319	328	300	296	188	194	294	267	270	310	368	434	420	435
DENTÍSTICA I	1.370	1.307	1.395	1.196	1.080	326	294	294	115	120	2.608	2.223	2.861	1.924	1.850
DENTÍSTICA II	807	960	980	606	610	186	233	297	290	320	1.747	1.526	1.544	959	980
ENDODONTIA	478	409	484	278	270	163	129	229	319	345	711	1.106	685	376	389
EMERGÊNCIA	1.307	2.281	2.084	1.984	1.850	570	813	854	1.227	1.097	1.999	2.404	2.845	2.743	2.445
ODONTOLOGIA PREVENTIVA	392	417	1.037	914	830	1.539	1.630	1.557	1.138	1.050	1.494	1.600	2.382	2.004	1.900
OD.PREV.SANIT.-CL.NOTURNA **	-	-	588	350	330	-	-	133	150	135	-	-	1.296	928	900
EXTENSÃO															
BEBÊ-CLÍNICA	2.100	2.600	3.605	3.990	3.700	2.680	2.750	3.680	3.890	3.550	3.360	3.506	3.605	4.032	3.800
CLÍNICA DE IDOSOS *	-	120	139	130	135	-	480	429	401	410	-	600	400	415	405
ESPEC.ODONTOPEDIATRIA	393	585	2.402	1.650	1.250	462	491	2.322	1.650	1.450	2.060	2.241	2.320	2.940	2.300
ESPEC. ENDODONTIA	353	341	342	411	360	392	386	390	532	410	442	438	439	615	508
ESPEC. DENTÍSTICA	142	150	151	310	280	426	470	475	340	355	2.605	2.230	2.250	2.100	1.980
ESPEC. PERIODONTIA	305	413	415	406	395	389	487	492	497	455	1.828	2.131	2.142	2.080	1.990
ESPEC. ORTODONTIA **	-	-	200	210	190	-	-	400	405	410	-	-	230	210	188
ESPEC. IMPLANTE	146	219	220	120	110	221	302	310	240	230	307	349	356	180	190

* Início do atendimento – setembro/2003.

** Início do atendimento – fevereiro/2004.

Tabela 8.07 – Número de assistências do Centro de Assistência Odontológica a Excepcionais do Câmpus de Araçatuba – 1995 a 2006.

ASSISTÊNCIAS	1995	1996	1997	1998	1999	2000	2001	2002	2003	2004	2005	2006
SOCIAL	5.599	3.523	2.769	3.187	2.017	2.288	2.777	3.252	3.553	2.374	3.124	2.440
PSICOLÓGICA	3.121	2.405	1.939	2.502	2.007	1.460	1.970	1.953	1.468	1.102	2.177	1.546
FISIOTERAPIA	1.747	888	809	756	876	775	1.467	1.032	1.673	1.074	1.322	1.194
FONOAUDIOLOGIA	1.659	738	755	1.294	1.478	469	527	397	508	338	932	940
TERAPIA OCUPACIONAL	1.302	830	881	433	815	850	1.016	1.016	1.267	917	1.480	1.007
ENFERMAGEM	1.124	1.103	1.317	1.315	1.761	1.949	2.072	1.216	1.423	839	858	715
MÉDICA NEUROLÓGICA	1.275	978	1.090	1.150	1.112	970	1.374	1.644	1.518	832	534	360
MÉDICA PEDIÁTRICA	245	146	179	248	29	-	80	17	50	51	71	46
MÉDICA CARDIOLÓGICA	1.213	1.145	1.700	1.397	1.082	595	626	621	792	548	730	3
MÉDICA ANESTESIOLÓGICA	399	756	725	730	41	74	138	162	165	86	188	157
MÉDICA ORTOPÉDICA	394	275	270	58	65	26	14	6	-	-	-	-
CLÍNICA GERAL	323	224	446	399	496	423	525	759	742	466	536	450
MÉDICA CIRURGIA PLÁSTICA	-	-	11	41	31	6	-	-	-	-	-	-
MÉDICA OTORRINOLARINGOLOGIA	-	-	-	87	175	144	239	240	317	134	263	173
ASSISTÊNCIA ODONTOLÓGICA	28.105	34.071	42.057	45.488	41.915	36.662	48.909	46.003	48.511	35.845	36.118	33.138
TOTAL	46.506	47.082	54.948	59.085	53.900	46.691	61.734	58.318	61.987	44.606	48.333	42.169

Obs.: Algumas células estão zeradas, pois não havia profissionais da referida especialidade no CAO.E.

Tabela 8.08 – Número de atendimentos e procedimentos do Centro de Assistência Odontológica a Excepcionais – Câmpus de Araçatuba – 1995 a 2006.

ITENS	1995		1996		1997		1998		1999		2000	
	A	P	A	P	A	P	A	P	A	P	A	P
ASSISTÊNCIA SOCIAL	1.380	5.599	910	3.523	794	2.769	823	3.187	680	2.017	616	2.288
PSICOLOGIA	1.060	3.121	895	2.405	785	1.939	908	2.502	739	2.007	491	1.460
FISIOTERAPIA	1.066	1.747	518	888	523	809	424	756	363	876	310	775
FONOAUDIOLOGIA	1.010	1.659	426	738	540	755	637	1.294	528	1.478	262	469
TERAPIA OCUPACIONAL	610	1.302	385	830	435	881	236	433	392	815	297	850
ENFERMAGEM	959	1.124	947	1.103	1.100	1.317	1.085	1.315	940	1.761	1.021	1.949
NEUROLOGIA	711	1.275	510	978	582	1.090	596	1.150	589	1.112	480	970
PEDIATRIA	245	245	144	146	177	179	237	248	29	29	-	-
CARDIOLOGIA	555	1.213	460	1.145	622	1.700	562	1.397	409	1.082	595	595
ANESTESIOLOGIA	76	399	187	756	181	725	185	730	41	41	74	74
ORTOPEdia	157	394	121	275	120	270	53	58	65	65	26	26
CLÍNICA GERAL	323	323	225	224	444	446	399	399	495	496	423	423
CIRURGIA PLÁSTICA	-	-	-	-	4	11	19	41	31	31	6	6
OTORRINOLARINGOLOGIA	-	-	-	-	-	-	87	87	175	175	144	144
ODONTOLOGIA	7.069	28.105	7.266	34.071	9.986	42.057	9.439	45.488	9.523	41.915	10.310	36.662
TOTAL	15.221	46.506	12.994	47.082	16.293	54.948	15.690	59.085	14.999	53.900	15.055	46.691

ITENS	2001		2002		2003		2004		2005		2006	
	A	P	A	P	A	P	A	P	A	P	A	P
ASSISTÊNCIA SOCIAL	580	2.777	712	3.252	579	3.553	512	2.374	485	3.124	504	2.440
PSICOLOGIA	554	1.970	567	1.953	518	1.468	555	1.102	599	2.177	397	1.546
FISIOTERAPIA	627	1.467	547	1.032	676	1.673	412	1.074	559	1.322	407	1.194
FONOAUDIOLOGIA	317	527	397	397	508	508	338	338	501	932	318	940
TERAPIA OCUPACIONAL	313	1.016	302	1.016	402	1.267	314	917	474	1.480	331	1.007
ENFERMAGEM	1.112	2.072	527	1.216	749	1.423	442	839	715	858	401	715
NEUROLOGIA	566	1.374	614	1.644	546	1.518	334	832	534	534	360	360
PEDIATRIA	80	80	17	17	50	50	51	51	71	71	46	46
CARDIOLOGIA	626	626	621	621	792	792	548	548	730	730	3	3
ANESTESIOLOGIA	138	138	162	162	165	165	86	86	188	188	157	157
ORTOPEdia	14	14	6	6	-	-	-	-	-	-	-	-
CLÍNICA GERAL	525	525	759	759	742	742	466	466	536	536	450	450
CIRURGIA PLÁSTICA	-	-	-	-	-	-	-	-	-	-	-	-
OTORRINOLARINGOLOGIA	239	239	240	240	317	317	134	134	263	263	173	173
ODONTOLOGIA	9.504	48.909	8.582	46.003	8.261	48.511	6.243	35.845	6.705	40.620	5.587	33.138
TOTAL	15.195	61.734	14.053	58.318	14.305	61.987	10.435	44.606	12.360	52.835	9.134	42.169

Obs.: Algumas células estão zeradas, pois não havia profissionais da referida especialidade no CAOE.

A - atendimento

P - procedimento

Tabela 8.09 – Resumo das Atividades do Centro de Assistência Odontológica a Excepcionais – Câmpus de Araçatuba – 1995 a 2006.

ANO	PACIENTES		PROCEDIMENTOS REALIZADOS
	MATRICULADOS	ASSISTIDOS	
1995	436	15.221	46.506
1996	333	12.994	47.082
1997	499	16.293	54.948
1998	491	15.690	59.085
1999	484	14.999	53.900
2000	510	15.055	46.691
2001	494	15.195	61.734
2002	494	14.053	58.318
2003	522	14.305	61.987
2004	435	10.435	44.606
2005	529	12.360	52.835
2006	386	9.134	42.169
TOTAL	5.708	165.734	629.861

Tabela 8.10 – Número de Assistências do Centro de Oncologia Bucal – Câmpus de Araçatuba – 1995 a 2006.

ASSISTÊNCIAS	1995	1996	1997	1998	1999	2000	2001	2002	2003	2004	2005	2006
OUTRAS												
SOCIAL	47	40	75	98	100	72	-	-	-	146	33	-
PSICOLÓGICA	193	-	-	15	30	212	-	-	123	120	124	97
ENFERMAGEM	35	410	1.023	1.017	1.146	962	1.432	1.209	1.461	1.518	680	1.606
FISIOTERAPIA	11	-	-	-	90	56	40	305	230	168	368	593
FONOAUDIOLOGIA	45	-	-	-	-	8	128	171	-	-	-	166
MÉDICA ANESTESIOLÓGICA	37	54	96	102	67	12	43	44	47	72	49	76
CONSULTAS ONCOLÓGICAS	240	541	391	419	416	337	381	439	703	734	949	822
CIRURGIAS	129	145	203	192	169	148	177	206	202	214	168	38
SUBTOTAL	737	1.190	1.788	1.843	2.018	1.807	2.201	2.374	2.766	2.972	2.371	3.398
ODONTOLÓGICA												
CIRURGIAS	55	32	43	35	63	54	57	128	118	113	93	181
CONSULTAS	198	183	797	965	877	895	1.008	1.350	766	1.001	1.137	1.346
PROCEDIMENTOS ODONTOLÓGICOS	76	69	230	340	405	515	695	625	817	1.252	954	982
PROCEDIMENTOS PREVENTIVOS	5	3	20	30	26	23	110	606	442	466	87	151
SUBTOTAL	334	287	1.090	1.370	1.371	1.487	1.870	2.709	2.143	2.832	2.271	2.660
TOTAL	1.071	1.477	2.878	3.213	3.389	3.294	4.071	5.083	4.909	5.804	4.642	6.058
INFORMAÇÕES GERAIS												
PRONTUÁRIOS NOVOS ONCOLOGIA	103	66	57	87	40	47	62	52	51	54	45	34
PRONTUÁRIOS OUTRAS DOENÇAS	106	167	180	207	155	170	332	205	173	190	224	249
PRONTUÁRIOS DOR ORAFACIAL	-	99	143	236	145	112	141	205	65	92	122	117
BIÓPSIAS	58	66	44	74	52	59	105	98	73	112	93	91
PLACA DE MORDIDA	-	-	53	115	80	40	77	76	74	76	116	120
ARTROCENTESE	-	-	7	12	8	6	9	25	20	9	-	-
PRÓTESE REMOVÍVEL OBTURADORA	-	-	-	-	-	-	40	26	5	-	-	-
PRÓTESE REMOVÍVEL CONVENCIONAL	-	-	-	-	-	-	-	-	-	4	1	-
PRÓTESE OCULAR	-	-	-	-	-	-	-	16	20	9	15	10
PRÓTESE ÓCULO-PALPEBRAL	-	-	-	-	-	-	-	-	-	-	5	2
PRÓTESE TOTAL OBTURADORA	-	-	-	-	-	-	-	1	6	6	3	-
PRÓTESE TOTAL CONVENCIONAL	-	-	-	-	-	-	-	-	-	20	10	9
PRÓTESE DE LÍNGUA	-	-	-	-	-	-	-	2	4	-	1	-
PRÓTESE NASAL	-	-	-	-	-	-	-	2	4	3	2	2
TOTAL	267	398	484	731	480	434	766	708	495	575	637	634

Obs.: As consultas oncológicas que estavam inseridas no quadro de Informações Gerais foram inseridas em 2003, no quadro acima, como Assistência Médica Oncológica.

Tabela 8.11 – Número de atendimentos do Hospital Veterinário – Câmpus de Araçatuba – 1995 a 2006.

ATENDIMENTOS	1995	1996	1997	1998	1999	2000	2001	2002	2003	2004	2005	2006
ATEND. CLÍNICO MÉDICO GRANDES	140	149	138	118	85	63	88	48	78	228	209	214
ATEND. CLÍNICO CIRURG. GRANDES	183	311	137	148	130	71	113	130	147	196	208	232
ATEND. CLÍNICO MÉDICO PEQUENOS	509	470	947	737	859	560	890	802	865	749	869	793
ATEND. CLÍNICO CIRURG. PEQUENOS	146	327	366	583	620	528	637	647	760	664	744	732
ATEND. CLÍNICO OBSTETRÍCIA	794	245	102	107	106	35	126	41	179	93	42	134
ATEND. CLÍN. CIR. OBST./FISIOP. REP.	490	-	267	-	66	108	127	156	36	303	183	47
EXAMES LAB. CLÍNICO	386	909	1.783	1.442	1.180	-	-	-	-	-	-	-
ATEND. LABORAT. PATOLOGIA	465	671	585	1.289	2.058	1.547	426	937	2.063	1.265	3.205	1.325
ATENDIMENTO LABORATORIAL	-	-	371	741	5.062	7.067	8.597	6.584	18.523	19.986	21.799	24.898
EXAMES LAB. PARASITOLOGIA	101	96	-	-	-	-	-	-	-	-	-	-
PROCED. CIR. PEQUENOS E GRANDES	200	165	254	273	389	261	378	574	706	1.107	952	1.027
ATENDIM. CLÍNICO ORNIPATOLOGIA	19	13	-	-	-	-	-	-	-	-	-	-
CONSULTAS DE AMBULATÓRIO	-	-	1.280	1.302	1.800	1.365	1.741	1.538	2.065	1.677	911	1.141
INTERNAÇÕES	290	347	270	143	74	71	113	130	147	196	208	75
PRONTUÁRIOS ABERTOS	1.494	2.168	1.174	1.735	1.800	1.365	1.808	1.824	2.169	2.177	2.083	2.144
TRIAGEM MÉDICA EMERGÊNCIA	-	24	73	94	138	108	126	156	140	155	239	21
PROCED. ANESTÉSICOS	309	317	246	273	209	335	261	574	706	740	651	862
EXAMES RADIOGRÁFICOS	461	502	361	620	520	802	1.528	1.747	2.898	2.927	4.033	3.737

Tabela 8.12 – Número de atendimentos do Hospital Veterinário – Câmpus de Botucatu – 1995 a 2006.

ATENDIMENTOS	1995	1996	1997	1998	1999	2000	2001	2002	2003	2004	2005	2006
ATENDIMENTO CLÍNICO	11.157	11.161	12.221	12.075	11.163	12.017	13.111	12.634	13.122	13.841	15.734	14.515
ATENDIMENTO LABORATORIAL	10.876	13.292	15.509	13.513	12.364	17.006	19.993	21.615	17.846	15.390	29.155	31.840
CIRURGIAS REALIZADAS	920	839	827	691	681	546	645	823	847	892	1.238	1.013
PATOLOGIA VETERINÁRIA (EXAMES CLÍNICOS)	1.374	1.376	1.720	1.462	1.642	1.452	1.532	1.190	1.249	1.274	1.206	1.109
ORNIPATOLOGIA	4.930	3.760	1.624	1.540	2.838	3.042	1.498	2.076	1.785	2.537	88	1.347
EXAMES RADIOGRÁFICOS	2.079	2.963	4.411	3.119	3.177	3.010	3.535	3.369	3.044	2.922	3.853	4.071
GINECOLOGIA	401	391	420	322	206	222	414	293	381	360	298	262
OBSTETRÍCIA	428	435	407	460	480	522	402	403	441	247	274	310
DIAGNÓSTICO DE GESTAÇÃO	540	760	519	852	1.314	751	745	333	960	695	1.007	753
ANDROLOGIA	142	146	132	117	123	121	114	108	137	89	106	62
EXAMES COMPLEMENTARES (REPRODUÇÃO)	6.293	2.793	5.146	8.992	1.839	1.402	1.517	12.888	9.522	8.959	12.584	4.561
PROCEDIMENTOS ANESTESIOLÓGICOS	1.940	1.827	2.132	2.241	2.298	1.984	2.025	2.076	2.288	1.978	2.373	2.340
NECRÓPSIAS	362	250	395	382	390	376	395	361	856	339	433	533
BACTERIOLOGIA, ZONÓSES, AIE E MI	4.649	7.142	6.242	5.835	6.639	4.520	4.729	5.355	5.771	5.077	6.025	4.596

Obs.: 1) No ano de 2006 não realizamos plantões nos finais de semana, feriados e recesso.

2) No item: Procedimentos Anestesiológicos, ano de 2005, a quantidade correta é 2.373.

Tabela 8.13 – Número de atendimentos do Hospital Veterinário – Câmpus de Jaboticabal – 1995 a 2006.

ATENDIMENTOS	1995	1996	1997	1998	1999	2000	2001	2002	2003	2004	2005	2006
ALTAS		1.063	1.062	589	585	785	977	1.341	1.400	1.205	1.368	295
ATENDIMENTO CLÍNICO	2.820	3.395	3.688	2.945	2.708	2.922	3.825	3.928	11.654	10.627	10.894	8.781
ATENDIMENTO LABORATORIAL	28.195	15.886	26.750	23.533	46.105	38.616	29.711	30.407	24.851	28.272	26.230	19.696
CIRURGIAS	-	1.066	1.473	1.269	1.304	1.350	1.849	1.996	1.793	1.488	1.682	1.213
CONSULTAS AMBULATÓRIO	5.895	7.412	8.048	7.440	7.152	7.864	9.375	10.505	9.850	9.139	9.212	7.568
EXAMES CLÍNICOS	2.820	3.395	3.688	2.945	2.708	2.992	3.825	3.928	11.654	10.627	10.894	8.781
INTERNAÇÕES	-	1.338	1.325	1.035	783	1.033	1.279	1.738	1.804	1.596	1.758	401
NASCIMENTOS	-	308	328	79	-	-	280	165	211	112	164	368
ÓBITOS	-	404	468	446	397	457	516	397	404	611	646	246
PARTOS	-	44	82	23	-	-	59	41	49	28	41	92
PRONTUÁRIOS ABERTOS	-	3.855	3.885	3.532	3.281	3.366	3.697	4.091	4.218	3.591	3.745	2.805
TRIAGEM MÉDICA EMERGÊNCIA	-	817	807	448	391	471	504	577	373	292	272	231
EXAMES RADIOLÓGICOS	1.930	1.814	1.695	1.680	1.704	1.989	2.242	2.102	3.506	2.896	3.290	2.749

Tabela 8.14 – CCI – Centro de Convivência Infantil – Número de beneficiários (crianças matriculadas e atendidas, por categoria e Unidade) – 2003 a 2006.

CÂMPUS	TÉC. ADM.						DOCENTE						DISCENTE						FUNC. CCI						OUTROS						
	2003	2004	2005	2006	2003	2004	2005	2006	2003	2004	2005	2006	2003	2004	2005	2006	2003	2004	2005	2006	2003	2004	2005	2006	2003	2004	2005	2006	2003	2004	2005
FOAç	28	20	20	19	11	9	8	8	0	0	0	0	1	0	0	0	0	0	0	0	0	0	0	1	5	5	0	0	0	0	1
FOAr	48	45	40	35	12	14	12	8	0	0	0	6	9	0	0	1	2	2	0	0	0	0	2	2	0	2	0	3	0	0	
FCLAs	15	16	16	13	10	8	15	10	0	0	1	4	2	2	2	1	0	0	0	0	0	0	0	0	0	0	0	0	0	2	
AGBa	47	45	57	54	19	20	22	17	0	0	0	0	0	0	0	0	0	0	0	0	0	0	0	0	0	0	0	0	0	0	
AGBo-CCI e II	98	97	97	93	0	0	2	2	0	0	0	0	0	0	0	0	0	0	0	0	0	0	0	4	0	0	0	0	0	0	
FCABo	30	30	32	17	13	9	9	5	0	0	3	4	9	0	1	1	3	0	0	0	0	0	3	0	0	2	0	7	6	0	
FHDSSFr	26	21	21	21	0	0	1	1	0	2	4	7	4	0	1	1	2	0	0	0	0	0	2	0	0	0	0	0	0	0	
FEG	34	36	34	31	8	10	11	6	0	1	1	4	4	0	0	0	4	0	0	0	0	0	4	0	0	5	5	0	0	0	
FEIS	24	20	18	20	24	23	22	18	1	2	7	4	1	0	0	0	0	0	0	0	0	0	0	0	0	0	0	0	0	0	
FCAVJ	39	32	38	42	3	2	2	2	0	0	0	0	0	0	0	0	0	0	0	0	0	0	0	0	0	0	0	0	0	0	
FFCMa	20	17	16	12	9	8	7	11	0	0	5	8	0	2	0	2	0	0	0	0	0	0	2	0	0	0	3	0	0	0	
FCIPP	55	42	43	34	9	12	10	8	1	1	0	6	0	3	3	4	2	0	0	0	0	0	4	2	0	5	2	1	0	0	
FOSJC	11	14	11	10	7	0	2	4	0	0	0	1	0	0	0	0	0	0	0	0	0	0	2	0	0	0	0	0	0	0	
IBILCESJRP	18	21	16	16	15	16	21	18	0	0	4	7	0	0	0	4	0	0	0	0	0	0	6	0	0	0	0	5	5	0	
TOTAL	493	456	459	417	140	140	144	118	2	9	32	60	3	10	8	30	7	19	25	15	5	5	5	7	19	25	19	25	15		

ANO	TÉC. ADM.		DOCENTES		TOTAL		TOTAL P/ANO
	DISCENTES	OUT.	FUNC. CCI	OUT.	DISCENTES	OUT.	
2003	493	140	2	7	3	7	645
2004	456	131	9	19	10	19	625
2005	459	144	32	25	8	25	668
2006	417	118	60	15	30	15	640

Tabela 8.15 – CCI – Centro de Convivência Infantil – Número de beneficiários (crianças matriculadas e atendidas por Unidade) – 2003 a 2006.

CÂMPUS	2003				2004				2005				2006	
	PERÍODO		PARCIAL		PERÍODO		PARCIAL		PERÍODO		PARCIAL		PERÍODO	
	INTEGRAL	PARCIAL	INTEGRAL	PARCIAL	INTEGRAL	PARCIAL	INTEGRAL	PARCIAL	INTEGRAL	PARCIAL	INTEGRAL	PARCIAL	INTEGRAL	PARCIAL
FOAr	30	37	31	31	33	30	24	17						
FOAç	29	15	21	17	23	12	35	25						
FCLAs	22	9	22	9	32	8	29	3						
AGBa	53	24	63	14	74	16	71	12						
AGBo-CCI e II	97	5	102	0	101	1	101	1						
FCABo	35	16	42	15	51	9	48	12						
FHDSSFr	19	15	22	11	20	12	23	9						
FEG	52	4	56	0	56	0	49	0						
FEIS	48	14	43	16	40	18	38	15						
FCAVJ	48	0	42	0	49	0	44	0						
FFCMa	15	26	12	21	17	19	17	16						
FCTPP	61	6	60	7	53	14	41	25						
FOSJC	9	10	7	11	17	1	26	0						
IBILCESJRP	37	0	40	0	53	0	52	0						
SUB-TOTAL	555	181	563	152	619	140	598	135						
TOTAL	736	736	715	715	759	759	733	733						

Resumo

CÂMPUS	ANO							
	2003		2004		2005		2006	
	INTEGRAL	PARCIAL	INTEGRAL	PARCIAL	INTEGRAL	PARCIAL	INTEGRAL	PARCIAL
FOAr	67	62	63	63	41			
FOAç	44	38	35	35	60			
FCLAs	31	31	40	32	83			
AGBa	77	77	90	83	102			
BOTUCATU/AG	102	102	102	102	60			
FCA-Bo	51	57	60	60	32			
FHDSSFr	34	33	32	32	49			
FEG	56	56	56	56	53			
FEIS	62	59	58	58	44			
FCAVJ	48	42	49	44	33			
FFCMa	41	33	36	33	66			
FCTPP	67	67	67	67	18			
FOSJC	19	18	18	18	26			
IBILCESJRP	37	40	53	52	759			
TOTAL	736	715	759	759	733			

Tabela 8.16 – Número de alunos atendidos por Unidade e programa de moradia – 2003 a 2006.

UNIDADES UNIVERSITÁRIAS	2003			2004			2005			2006		
	VAGAS MORADIA ESTUDANTIL	OCUPAÇÃO MORADIA ESTUDANTIL	AUXÍLIO ALUGUEL	VAGAS MORADIA ESTUDANTIL	OCUPAÇÃO MORADIA ESTUDANTIL	AUXÍLIO ALUGUEL	VAGAS MORADIA ESTUDANTIL	OCUPAÇÃO MORADIA ESTUDANTIL	AUXÍLIO ALUGUEL	VAGAS MORADIA ESTUDANTIL	OCUPAÇÃO MORADIA ESTUDANTIL	AUXÍLIO ALUGUEL
A - UNIDADES UNIVERSITÁRIAS												
FOAç	64	64	0	64	64	0	64	64	0	64	64	0
FCLAr	96	96	0	96	96	0	96	96	0	96	96	0
FCLAs	54	54	69	89	89	0	54	54	35	89	89	33
FE, FC, FAACBa	0	0	0	0	0	69	0	0	69	0	0	69
FMB0	64	64	0	64	64	0	64	64	0	64	64	0
FHDSSFr	86	86	1	86	86	5	86	86	5	86	86	5
FEG	54	54	0	54	54	2	54	54	2	54	54	2
FEIS	265	300	15	300	278	0	290	290	0	228	290	0
FACYJ	0	0	25	0	0	20	0	0	20	0	0	20
FFCMa	64	64	100	64	64	25	64	64	73	96	96	25
FCIPP	96	96	0	96	96	125	96	96	125	96	96	125
IGCERC	64	64	3	64	64	0	64	64	0	67	64	0
IBILCESJRP	64	64	8	64	64	8	64	64	8	64	64	8
FOSJC	0	0	0	0	0	3	0	0	3	0	0	3
IASP	0	0	0	0	0	0	0	0	0	0	0	0
CLPSV*	0	0	0	0	0	0	0	0	0	0	0	0
SUBTOTAL	971	1.006	221	1.041	1.019	257	996	996	340	1.004	1.063	292
A1 - CÂMPUS EXPERIMENTAIS - UNIDADES ACADÊMICO-ADMINISTRATIVAS												
DRACENA												2
ITAPEVA												2
OURINHOS												2
REGISTRO												2
ROSANA												2
SOROCABA												2
TUPÁ												2
SUBTOTAL	971	1.006	221	1.041	1.019	257	996	996	340	1.004	1.063	14
TOTAL												306

Obs.: Casas alugadas em 2003 e 2004: 13 (Nas unidades - FCLAr, FCLAs, IGCERC; e IASP).

Obs.: Casas alugadas em 2005: 24 - Araraquara; 19 - Rio Claro e 20 - São Paulo.

Obs.: Casas alugadas em 2006: 35 - Araraquara; 19 - Rio Claro e 20 - São Paulo.

* A partir de 27/04/06 passou a denominar-se Câmpus Experimental do Litoral Paulista - Unidade do Litoral Paulista.

Tabela 8.17 – Atividades do Centro Jurídico Social – Câmpus de Franca – 1995 a 2006.

ÁREA DE ATENDIMENTO	1995	1996	1997	1998	1999	2000	2001	2002	2003	2004	2005	2006
CÍVEL	755	455	514	289	192	196	202	186	141	89	176	196
PENAL	65	40	51	20	18	17	20	6	10	7	3	9
TRABALHISTA	13	11	26	5	5	9	6	3	-	-	-	-
PREVIDENCIÁRIO	35	29	39	14	21	18	12	30	68	90	82	85
ADMINISTRATIVO	5	-	-	-	-	-	-	-	-	-	-	-
JUIZADO ESPECIAL	-	34	13	12	5	-	-	15	21	-	-	119
TOTAL ATENDIMENTOS	873	569	643	340	241	240	240	240	240	186	261	409
ATENDIMENTOS DIVERSOS	1995	1996	1997	1998	1999	2000	2001	2002	2003	2004	2005	2006
AUDIÊNCIAS REALIZADAS	319	350	286	220	240	360	252	185	166	74	90	110
TRIAGEM E ENTREVISTAS	873	319	343	240	240	240	240	240	240	186	261	290
VISITAS DOMICILIARES	257	256	139	120	80	85	70	138	171	100	180	50
ENCAMINHAMENTOS	207	235	245	339	320	160	130	258	399	290	507	650
USUÁRIOS CADASTRADOS	873	569	643	340	241	240	240	240	240	186	261	290
USUÁRIOS NÃO CADASTRADOS	4.815	4.531	4.439	3.107	3.455	4.699	3.210	2.290	2.640	1.950	2.350	3.070

Outras Atividades desenvolvidas:

Prestação de Assistência psicossócio-jurídica na Cadeia feminina da Comarca de Franca.

Prestação de Assistência Jurídica na Cadeia Pública da Comarca de Franca.

Execução Penal (requerimentos de benefícios e cálculo de penas).

Auxílio reclusão (requerimentos administrativos e judiciais).

Tabela 8.18 – Inserções para divulgação da UNESP – 2006.

	NÚMERO DE ENTREVISTAS POR VEÍCULO DE COMUNICAÇÃO					TOTAL
	JORNAL	REVISTAS	TELEVISÃO	RÁDIO	INTERNET	
A - UNIDADES UNIVERSITÁRIAS						
FOAç	22	4	2	1	24	53
FCFAr	45	2	3	3	13	66
FCLAr	120	10	3	8	51	192
FOAr	19	6	3	1	22	51
IQAr	25	17	1	1	26	70
FCLAs	26	12	0	6	71	115
FAACBa	31	8	2	3	55	99
FCBa	29	6	2	1	47	85
FEBa	37	6	3	1	61	108
FCABo	49	19	3	1	32	104
FMBa	133	24	7	4	29	197
FMVZBo	55	25	3	1	23	107
IBBo	52	3	1	2	37	95
FHDSSFr	195	4	1	10	37	247
FEG	19	3	1	1	20	44
FEIS	18	3	0	0	35	56
FCAVJ	63	26	12	3	40	144
FFCMa	74	4	4	21	24	127
FCTPP	277	3	2	3	66	351
IBRC	82	21	4	2	33	142
IGCERC	79	10	4	1	25	119
FOSJC	24	4	0	0	22	50
IBILCESJRP	78	6	4	0	68	156
IASP	55	9	1	11	18	94
CLPSV*	25	9	2	4	45	85
TOTAL	1.632	244	68	89	924	2.957
B - UNIDADES COMPLEMENTARES						
B1 - CENTROS INTERUNIDADES						
CEA	0	0	0	0	0	0
RÁDIO	5	0	0	0	0	5
CERAT	3	0	0	0	2	5
IFTSP	9	8	0	0	6	23
IPMet	11	1	0	0	4	16
TOTAL	28	9	0	0	12	49
C - UNIDADES AUXILIARES						
C1 - INSTITUTOS DE PESQUISA						
CEATOX	1	1	0	0	0	2
CEIS	0	0	0	0	3	3
CEVAP	0	0	0	0	0	0
CPABa	2	0	0	0	8	10
TOTAL	3	1	0	0	11	15
C2 - HOSPITAIS						
HCBO	26	1	2	0	6	35
HEBa	2	1	0	1	5	9
TOTAL	28	2	2	1	11	44
D - CÂMPUS EXPERIMENTAIS - UNIDADES ACADÊMICO-ADMINISTRATIVAS						
DRACENA	4	5	0	0	36	45
ITAPEVA	3	0	0	0	27	30
OURINHOS	1	1	0	0	23	25
REGISTRO	16	1	0	0	29	46
ROSANA	5	0	0	0	27	32
SOROCABA	46	4	0	0	26	76
TUPÃ	4	0	0	0	43	47
TOTAL	79	11	0	0	211	301
E - VESTIBULARES						
VESTIBULAR 2007 (DEZEMBRO/2006)	128	8	6	46	44	232
VESTIBULAR MEIO DE ANO 2006	115	5	3	11	28	162
TOTAL	243	13	9	57	72	394
F - UNIDADES ADMINISTRATIVAS						
REITORIA	299	27	11	43	53	433
TOTAL GERAL	2.312	307	90	190	1.294	4.193

* A partir de 27/04/06 passou a denominar-se Câmpus Experimental do Litoral Paulista - Unidade do Litoral Paulista.

Tabela 8.19 – Prestação de serviços diversos – 1995 a 2006.

ITENS	1995	1996	1997	1998	1999	2000	2001	2002	2003	2004	2005*	2006
EDITORIAÇÃO E JORNALISMO												
JORNAL DA UNESP												
EDIÇÕES	10	9	11	11	11	11	10	10	13	11	12	11
EXEMPLARES	250.000	202.500	185.000	185.000	173.000	185.000	269.000	225.000	320.000	275.000	180.000	165.000
GUIA DO VESTIBULANDO/PROFISSÕES												
EDIÇÕES	2	1	1	1	1	1	1	1	2	1	1	1
EXEMPLARES	900.000	300.000	300.000	300.000	320.000	240.000	240.000	300.000	550.000	350.000	350.000	350.000
CEMEQ												
EQUIPAMENTOS CONSERTADOS (EM 2004 TRANSF. A FAMESP)	4.090	4.422	4.882	5.355	5.588	6.166	6.080	6.691	6.909	0	0	0
TREINAMENTOS												
SERVIDORES	7.956	4.124	1.847	3.801	3.191	4.593	2.189	4.426	4.659	2.837	2.206	5.585

* Em 2005 efetuamos a correção dos dados referentes ao Jornal da UNESP.

Tabela 8.20 – Alunos matriculados na graduação com necessidades especiais, em 2006.

CÂMPUS	U.U.	CURSO	PERÍODO	GRADUAÇÃO																										
				(A) INGRESSANTES													(B) VETERANOS													
				ÁREA DA NECESSIDADE						TOTAL			ÁREA DA NECESSIDADE						TOTAL											
				AUDITIVA		VISUAL		FÍSICA		MÚLTIPLA	MENTAL	CONDUITA TÍPICAS	ALTAS NECES.	OUTRAS NECES.	AUDITIVA		VISUAL		FÍSICA		MÚLTIPLA	MENTAL	CONDUITA TÍPICAS	ALTAS NECES.	OUTRAS NECES.	TOTAL				
F	M	F	M	F	M	F	M	F	M	F	M	F	M	F	M	F	M	F	M	F	M	F	M	F	M					
AFARAUARA	FCL	ADM: PÚBLICA LETRAS	N	0	0	0	0	0	0	0	0	0	0	0	0	0	0	0	0	0	0	0	0	0	0	0	1			
				D	0	0	0	0	0	0	0	0	0	0	0	0	0	0	0	0	0	0	0	0	0	0	0	0	2	
SUBTOTAL				0	0	0	0	0	0	0	0	0	0	0	0	0	0	0	0	0	0	0	0	0	0	0	3			
				0	0	0	0	0	0	0	0	0	0	0	0	0	0	0	0	0	0	0	0	0	0	0	1			
BOTUCATU	FM	MEDICINA	I	0	0	0	0	0	0	0	0	0	0	0	0	0	0	0	0	0	0	0	0	0	0	0	1			
SUBTOTAL				0	0	0	0	0	0	0	0	0	0	0	0	0	0	0	0	0	0	0	0	0	0	0	1			
MAPILIA	FFC	PEDAGOGIA	D	0	0	1	0	0	0	0	0	0	0	0	0	0	0	0	0	0	0	0	0	0	0	0	2			
SUBTOTAL				0	0	1	0	0	0	0	0	0	0	0	0	0	0	0	0	0	0	0	0	0	0	0	1			
				0	0	1	0	0	0	0	0	0	0	0	0	0	0	0	0	0	0	0	0	0	0	0	3			
P. PRUDENTE	FCT	MATEMÁTICA	I	0	0	0	0	1	0	0	0	0	0	0	0	0	0	0	0	0	0	0	0	0	0	0	1			
SUBTOTAL				0	0	0	0	1	0	0	0	0	0	0	0	0	0	0	0	0	0	0	0	0	0	0	1			
RIO CLARO	IGCE	GEOGRAFIA (LIC. E BACH.)	I	0	0	0	1	0	0	0	0	0	0	0	0	0	0	0	0	0	0	0	0	0	0	0	1			
SUBTOTAL				0	0	1	0	0	0	0	0	0	0	0	0	0	0	0	0	0	0	0	0	0	0	0	2			
				0	0	1	0	0	0	0	0	0	0	0	0	0	0	0	0	0	0	0	0	0	0	0	3			
S.J. RIO PRETO	IBLICE	LETRAS QUÍMICA AMBIENTAL	D	0	0	0	0	0	0	0	0	0	0	0	0	0	0	0	0	0	0	0	0	0	0	0	1			
SUBTOTAL				0	0	0	0	0	0	0	0	0	0	0	0	0	0	0	0	0	0	0	0	0	0	0	1			
				0	0	0	0	0	0	0	0	0	0	0	0	0	0	0	0	0	0	0	0	0	0	0	2			
ROSANA		TURISMO	D	0	0	0	0	0	0	0	0	0	0	0	0	0	0	0	0	0	0	0	0	0	0	0	1			
SUBTOTAL				0	0	0	0	0	0	0	0	0	0	0	0	0	0	0	0	0	0	0	0	0	0	0	1			
TOTAL GERAL				0	0	2	2	0	1	1	0	0	0	0	0	0	0	0	0	0	0	0	0	0	0	0	4			

CÂMPUS	U.U.	CURSO	PERÍODO	PÓS-GRADUAÇÃO																										
				(A) INGRESSANTES													(B) VETERANOS													
				ÁREA DA NECESSIDADE						TOTAL			ÁREA DA NECESSIDADE						TOTAL											
				AUDITIVA		VISUAL		FÍSICA		MÚLTIPLA	MENTAL	CONDUITA TÍPICAS	ALTAS NECES.	OUTRAS NECES.	AUDITIVA		VISUAL		FÍSICA		MÚLTIPLA	MENTAL	CONDUITA TÍPICAS	ALTAS NECES.	OUTRAS NECES.	TOTAL				
F	M	F	M	F	M	F	M	F	M	F	M	F	M	F	M	F	M	F	M	F	M	F	M	F	M					
SÃO PAULO		ARTES	M	0	0	0	0	0	0	0	0	0	0	0	0	0	0	0	0	0	0	0	0	0	0	0	0	0		
				0	0	0	0	0	0	0	0	0	0	0	0	0	0	0	0	0	0	0	0	0	0	0	0	0	0	
SUBTOTAL				0	0	0	0	0	0	0	0	0	0	0	0	0	0	0	0	0	0	0	0	0	0	0	0			
TOTAL GERAL				0	0	0	0	0	0	0	0	0	0	0	0	0	0	0	0	0	0	0	0	0	0	0	0			