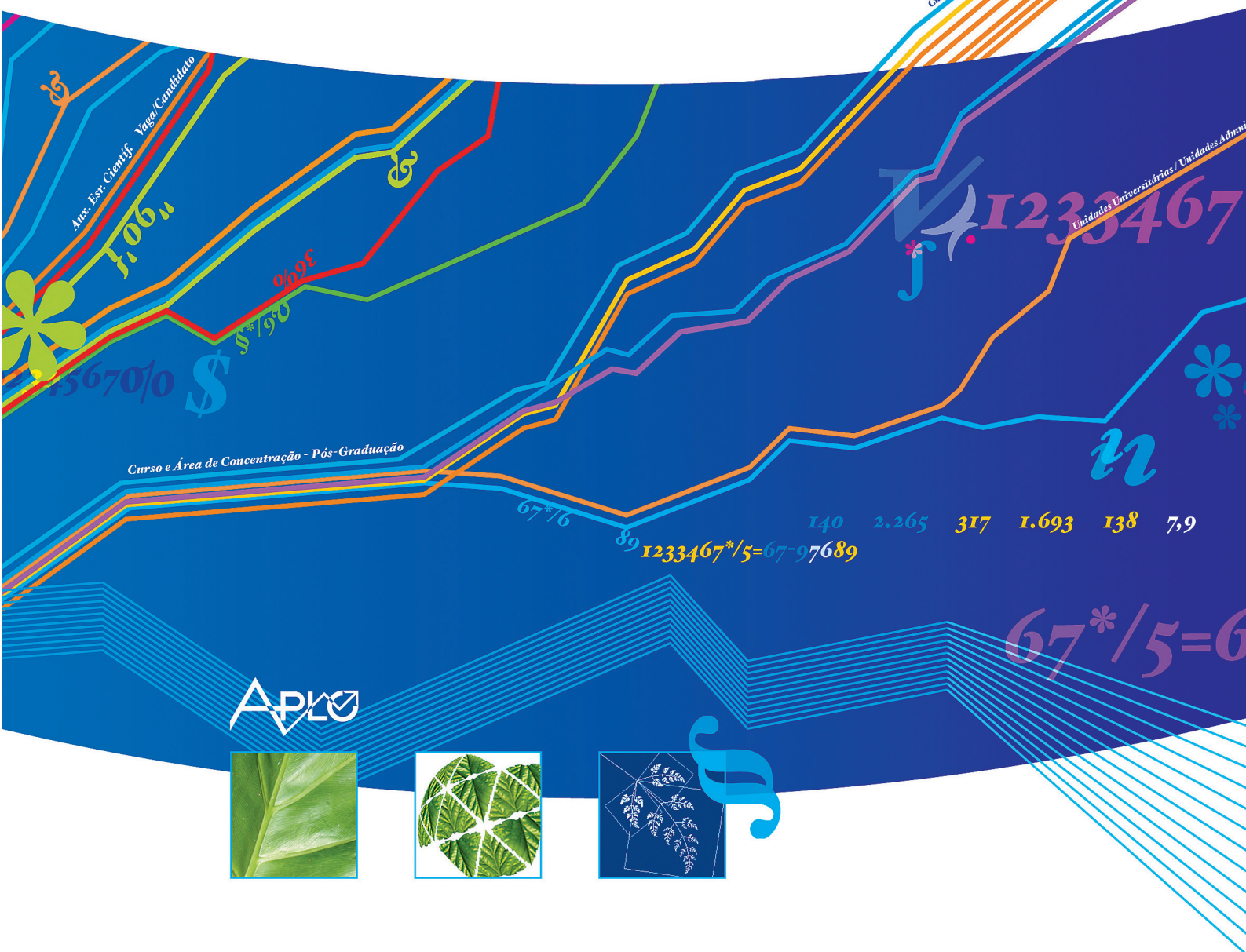


Anuário Estatístico 2005





UNIVERSIDADE ESTADUAL PAULISTA
"JÚLIO DE MESQUITA FILHO"
Reitoria

ANUÁRIO ESTATÍSTICO

2005

UNIVERSIDADE ESTADUAL PAULISTA

Reitor

Marcos Macari

Vice-Reitor

Herman Jacobus Cornelis Voorwald

Pró-Reitor de Administração – PRAD

Júlio César Durigan

Pró-Reitora de Extensão Universitária e Assuntos Comunitários – PROEX

Maria Amélia Máximo de Araújo

Pró-Reitora de Pós-Graduação – PROPG

Marilza Vieira Cunha Rudge

Pró-Reitor de Pesquisa – PROPE

José Arana Varela

Pró-Reitora de Graduação – PROGRAD

Sheila Zambello de Pinho

Chefe de Gabinete do Reitor

Kléber Tomás Resende

Secretária Geral – SG

Maria Dalva Silva Pagotto

ANUÁRIO ESTATÍSTICO 2005

REALIZAÇÃO

Assessoria de Planejamento e Orçamento – APLO

Alameda Santos, 647 – 14º andar – CEP 01419-901 – São Paulo – SP

Tel.: (11) 3252-0291 – Fax: (11) 3252-0204

e-mail: rogeriol@reitoria.unesp.br

Assessor-Chefe Interino

Herman Jacobus Cornelis Voorwald

Grupo de Planejamento Estratégico – GPE

Responsável – Rogério Luiz Buccelli

Equipe Técnica

Ivo José Carmello

Sergio Lopes

Capa – Criação e Arte

Fabício José Aguiar de Mira

GOE – Grupo de Obras e Equipamentos

Diagramação

Estela Mleetchol

Impressão

Bartira

Apresentação

A Universidade Estadual Paulista coloca à disposição da sociedade brasileira e da comunidade universitária a edição de 2005 do ANUÁRIO ESTATÍSTICO DA UNESP (base de dados 2004) com estatísticas demográficas e acadêmicas sobre a universidade. O documento abrange informações de ensino, dados de assistência estudantil, produção científica, recursos humanos e informações orçamentárias.

Ao apresentar este Anuário, queremos ressaltar o compromisso desta Administração (2005 a 2008) com a preservação dos valores institucionais da UNESP, refletidos não somente nos indicadores acadêmicos, mas principalmente na qualidade das atividades oferecidas por nossos docentes e funcionários administrativos.

Nesta edição, incluiu-se os Indicadores gerais de desempenho de 1993 a 2004 e os Indicadores importantes de 2004, possibilitando uma visualização prática dos principais números.

Desejo a todos que, ao utilizarem este Anuário, façam-no tendo a certeza de que somos uma das melhores universidades do país.

Boa leitura.

MARCOS MACARI
Reitor

Anuário Estatístico da Universidade Estadual Paulista – UNESP

1. INFORMAÇÕES GERAIS

Figura 1	Organograma Geral.....	9
Figura 2	Organograma das Unidades Universitárias.....	10
Tabela 1.01	Relação das Unidades e outros Órgãos com as respectivas siglas e ano de criação e/ou incorporação à UNESP.....	11
Tabela 1.02	Indicadores Gerais de Desempenho – 1993 a 2004.....	13
Tabela 1.03	Indicadores Importantes que caracterizam as Unidades da UNESP – 2004.....	15

2. INFORMAÇÕES DEMOGRÁFICAS

Tabela 2.01	Distribuição dos Alunos Matriculados, por sexo, Unidades e Cursos de Graduação – 1993 a 2004.....	17
Tabela 2.02	Distribuição dos Alunos Formados, por sexo, Unidades e Cursos de Graduação – 1993 a 2004.....	28
Tabela 2.03	Distribuição dos Alunos Matriculados na Pós-Graduação, Mestrado e Doutorado, por Unidade, Programa e Área de Concentração – 1993 a 2004.....	38
Tabela 2.04	Distribuição dos Alunos Formados na Pós-Graduação, Mestrado e Doutorado, por Unidade, Programa e Área de Concentração – 1993 a 2004.....	75
Tabela 2.05	Distribuição dos Alunos Matriculados e Formados em Cursos de Ensino Técnico e Médio – 1993 a 2004.....	112
Tabela 2.06	Distribuição dos Docentes, Ativos e Inativos, por Unidade – 1993 a 2004.....	113
Tabela 2.07	Distribuição dos Docentes Ativos, por regime de trabalho e Unidade – 1993 a 2004....	116
Tabela 2.08	Distribuição dos Docentes Ativos, por titulação e Unidade – 1993 a 2004.....	121
Tabela 2.09	Distribuição de Pessoal Técnico-Administrativo, Ativo e Inativo, por grau de escolaridade e Unidade – 1993 a 2004.....	129

3. INFORMAÇÕES ACADÊMICAS

Tabela 3.01	Cursos de Graduação por área e Unidade – 1993 a 2005.....	148
Tabela 3.02	Distribuição de vagas, candidatos ao vestibular e relação candidato/vaga – 1993 a 2005.....	150
Tabela 3.03	Perfil dos candidatos ao vestibular, inscritos e matriculados por área de conhecimento – 2005.....	160

Tabela 3.04	Resumo do perfil dos ingressantes no vestibular – 2001 a 2005	167
Tabela 3.05	Programa de benefícios oferecidos, por Unidade – 2001 a 2004.....	168
Tabela 3.06	Programas de Pós-Graduação oferecidos, avaliação CAPES, ano de criação	172
Tabela 3.07.1	Avaliação dos cursos de Graduação – MEC – Provão de 1996 a 2003.....	174
Tabela 3.07.2	Avaliação dos cursos de Graduação – MEC – Enade – 2004.....	175
4. PUBLICAÇÕES EDITADAS		
Tabela 4.01	Editora UNESP – 1996 a 2004.....	176
5. SISTEMA INTEGRADO DE BIBLIOTECAS		
Tabela 5.01	Acervo das Bibliotecas, distribuído por Unidade – 2001 a 2004	177
Tabela 5.02	Circulação do acervo das Bibliotecas, (consultas), por Unidade – 2001 a 2004.....	181
Tabela 5.03	Circulação do acervo das Bibliotecas, (empréstimos) por Unidade – 2001 a 2004	182
6. ORÇAMENTO		
Tabela 6.01	Execução Financeira do Exercício de 1998.....	183
Tabela 6.02	Execução Financeira do Exercício de 1999.....	184
Tabela 6.03	Execução Financeira do Exercício de 2000.....	185
Tabela 6.04	Execução Financeira do Exercício de 2001.....	186
Tabela 6.05	Execução Financeira do Exercício de 2002.....	187
Tabela 6.06	Execução Financeira do Exercício de 2003.....	188
Tabela 6.07	Execução Financeira do Exercício de 2004.....	189
7. INFRA-ESTRUTURA FÍSICA		
Tabela 7.01	Área Física e Construída por Unidade – 2004	194
8. ATENDIMENTO À COMUNIDADE		
Tabela 8.01	Benefícios vale-refeição por Unidade (servidores atendidos) – 2001 a 2004.....	195
Tabela 8.02	Benefícios vale-transporte por Unidade (servidores atendidos) – 2001 a 2004.....	196
Tabela 8.03	Número de atendimentos pelo Hospital das Clínicas, Câmpus de Botucatu – 1993 a 2004	197
Tabela 8.04	Número de atendimentos Odontológicos, Câmpus de São José dos Campos – 1997 a 2004.....	199

Tabela 8.05	Número de atendimentos Odontológicos, Câmpus de Araraquara – 1997 a 2004	200
Tabela 8.06	Número de atendimentos Odontológicos, Câmpus de Araçatuba – 2000 a 2004	202
Tabela 8.07	Número de assistências do Centro de Assistência Odontológica a Excepcionais, Câmpus de Araçatuba – 1993 a 2004.....	203
Tabela 8.08	Número de atendimentos e procedimentos do Centro de Assistência Odontológica a Excepcionais, Câmpus de Araçatuba – 1993 a 2004	204
Tabela 8.09	Resumo das atividades do Centro de Assistência Odontológica a Excepcionais , Câmpus de Araçatuba – 1993 a 2004	205
Tabela 8.10	Número de assistências do Centro de Oncologia Bucal, Câmpus de Araçatuba – 1993 a 2004	206
Tabela 8.11	Número de atendimentos do Hospital Veterinário, Câmpus de Araçatuba – 1993 a 2004	207
Tabela 8.12	Número de atendimentos do Hospital Veterinário, Câmpus de Botucatu – 1993 a 2004	208
Tabela 8.13	Número de atendimentos do Hospital Veterinário, Câmpus de Jaboticabal – 1993 a 2004	209
Tabela 8.14	CCI – Centro de Convivência Infantil – Número de beneficiários (crianças matriculadas e atendidas, por categoria e Unidade) – 2001 a 2004	210
Tabela 8.15	CCI – Centro de Convivência Infantil – Número de beneficiários (crianças matriculadas e atendidas, por período e Unidade) – 2001 a 2004	211
Tabela 8.16	Número de alunos atendidos por Unidade e programa de moradia estudantil – 2001 a 2004	212
Tabela 8.17	Atividades do Centro Jurídico Social , Câmpus de Franca – 1993 a 2004	213
Tabela 8.18	Inserções para divulgação da UNESP, em 2004	214
Tabela 8.19	Prestação de serviços diversos – 1993 a 2004	215

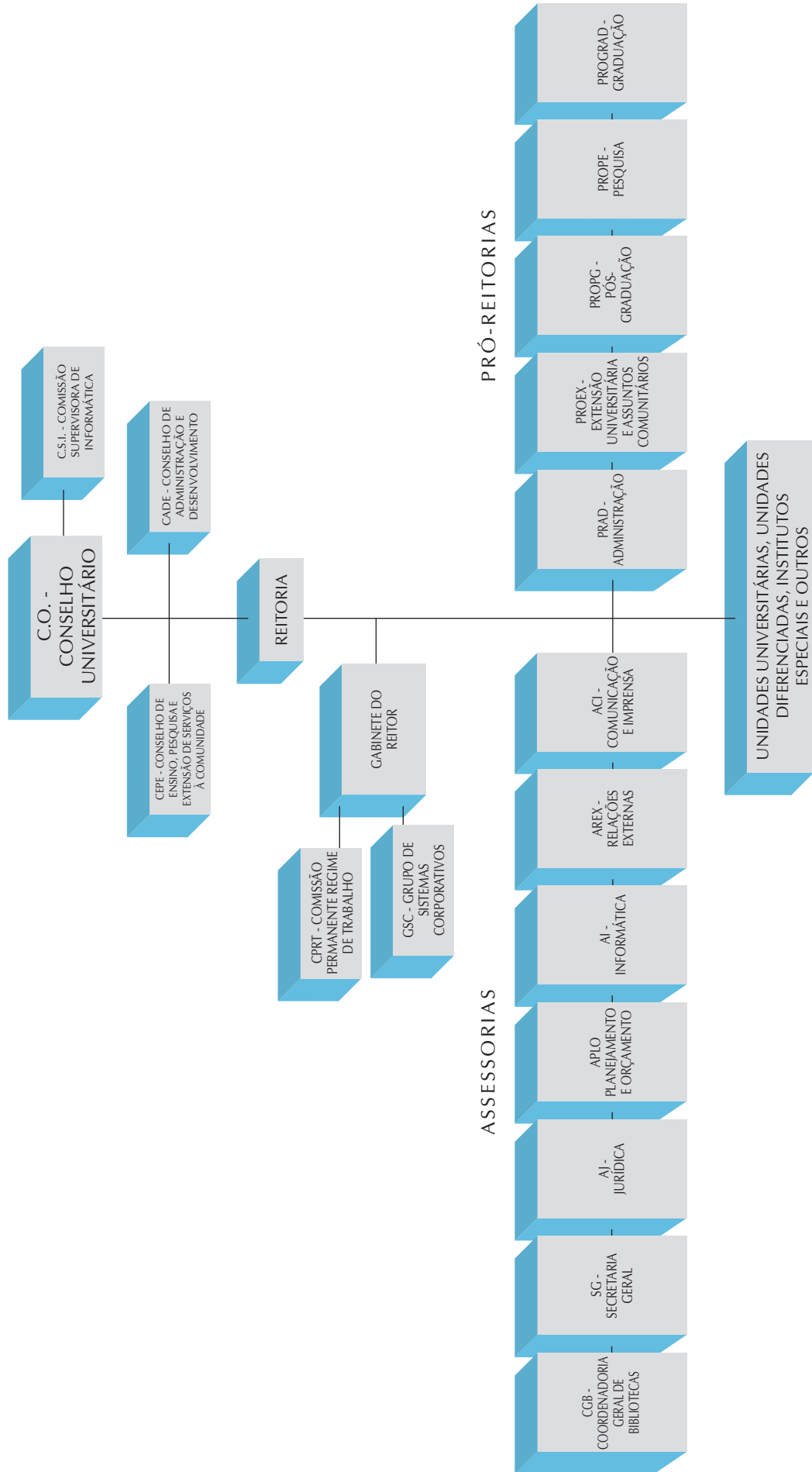


Figura 1 – Organograma Geral

Figura 2 – Organograma das Unidades Universitárias

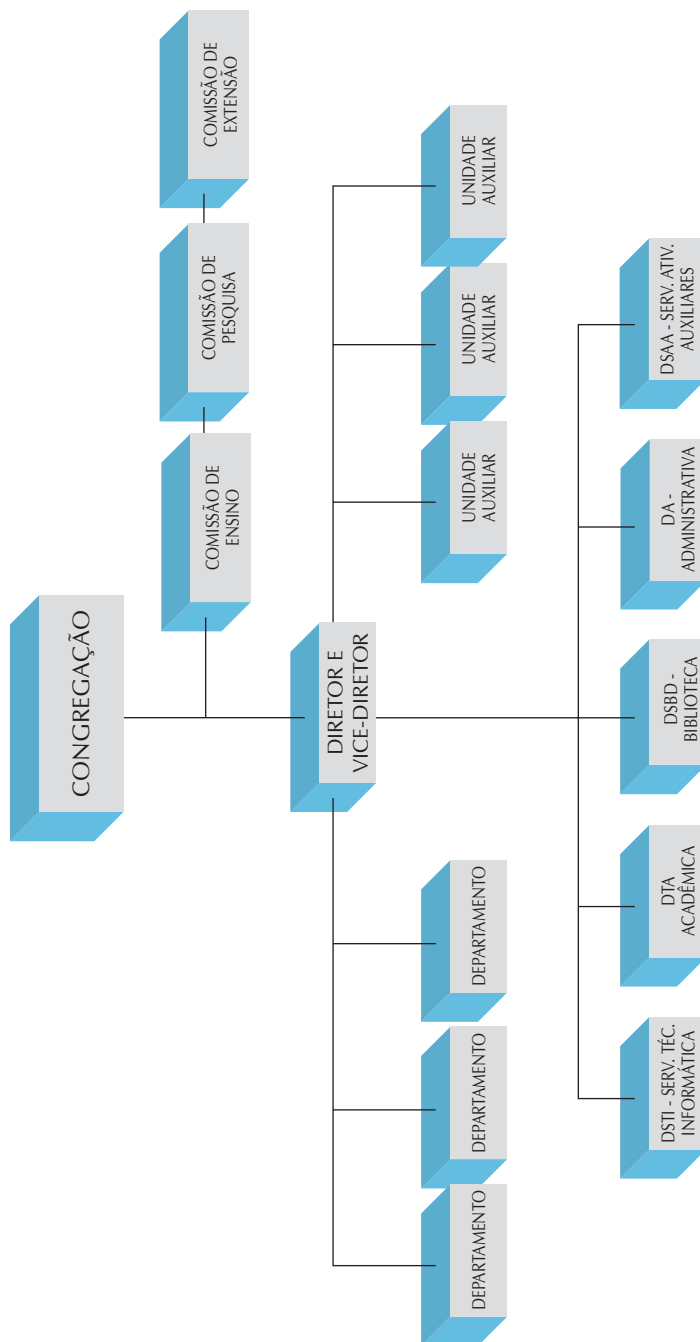


Tabela 1.01 – Relação das unidades e outros Órgãos com as respectivas siglas e ano de criação e/ou incorporação à UNESP.

SIGLA	NOME DA UNIDADE	CÂMPUS	CRIAÇÃO E/OU INCORPORAÇÃO À UNESP
A - UNIDADES UNIVERSITÁRIAS			
FOAç	FACULDADE DE ODONTOLOGIA	ARAÇATUBA	1954/1976
FCFAr	FACULDADE DE CIÊNCIAS FARMACÊUTICAS	ARARAQUARA	1923/1977/1989
FCLAr	FACULDADE DE CIÊNCIAS E LETRAS	ARARAQUARA	1957/1977/1989
FOAr	FACULDADE DE ODONTOLOGIA	ARARAQUARA	1923/1977/1989
IOAr	INSTITUTO DE QUÍMICA	ARARAQUARA	1977/1977/1989
FCLAs	FACULDADE DE CIÊNCIAS E LETRAS	ASSIS	1957/1977
FAACBa	FACULDADE DE ARQUITETURA, ARTES E COMUNICAÇÃO	BAURU	1974/1988
FCBa	FACULDADE DE CIÊNCIAS	BAURU	1969/1988
FEBa	FACULDADE DE ENGENHARIA	BAURU	1967/1988
FCABo	FACULDADE DE CIÊNCIAS AGRÔNOMICAS	BOTUCATU	1962/1977
FMBBo	FACULDADE DE MEDICINA	BOTUCATU	1962/1977
FMVZBo	FACULDADE DE MEDICINA VETERINÁRIA E ZOOTECNIA	BOTUCATU	1962/1977
IBBo	INSTITUTO DE BIOCIÊNCIAS	BOTUCATU	1962/1987
FHDSSFr	FACULDADE DE HISTÓRIA, DIREITO E SERVIÇO SOCIAL	FRANCA	1962/1977/1985
FEG	FACULDADE DE ENGENHARIA	GUARATINGUETÁ	1964/1977
FEIS	FACULDADE DE ENGENHARIA	ILHA SOLTEIRA	1976/1977
FCAVJ	FACULDADE DE CIÊNCIAS AGRÁRIAS E VETERINÁRIAS	JABOTICABAL	1964/1977
FFCMA	FACULDADE DE FILOSOFIA E CIÊNCIAS	MARÍLIA	1957/1977/1989
FCTPP	FACULDADE DE CIÊNCIAS E TECNOLOGIA	PRES.PRUDENTE	1957/1977/1989
IBRC	INSTITUTO DE BIOCIÊNCIAS	RIO CLARO	1957/1977
IGCERC	INSTITUTO DE GEOCIÊNCIAS E CIÊNCIAS EXATAS	RIO CLARO	1957/1977
FOSJC	FACULDADE DE ODONTOLOGIA	SÃO JOSÉ CAMPOS	1954/1976
IBILCE-SJRP	INSTITUTO DE BIOCIÊNCIAS LETRAS E CIÊNCIAS EXATAS	S.JOSÉ RIO PRETO	1957/1977
IASP	INSTITUTO DE ARTES	SÃO PAULO	1974/1977/1989
CLPSV	CÂMPUS DO LITORAL PAULISTA	SÃO VICENTE	2001
A - 1 - UNIDADES UNIVERSITÁRIAS DIFERENCIADAS			
DRACENA		DRACENA	2003
ITAPEVA		ITAPEVA	2003
OURINHOS		OURINHOS	2003
REGISTRO		REGISTRO	2003
ROSANA		ROSANA	2003
SOROCABA/IPERÓ		SOROCABA/IPERÓ	2003
TUPÃ		TUPÃ	2003
B - UNIDADES COMPLEMENTARES			
B1 - CENTROS INTERUNIVERSITÁRIAS			
CAUNESP	CENTRO DE AQUICULTURA DA UNESP	JABOTICABAL	1988
CEA	CENTRO DE ESTUDOS AMBIENTAIS	RIO CLARO	1990
CEVAP	CENTRO DE ESTUDOS VENENOS E ANIMAIS PEÇONHENTOS	BOTUCATU	1993
RÁDIO	CENTRO DE RÁDIO E TELEVISÃO CULTURAL E EDUCATIVA	BAURU	1988/1989
CERAT	CENTRO DE RAÍZES E AMIDOS TROPICAIS	BOTUCATU	1995
IFTSP	INSTITUTO DE FÍSICA TEÓRICA	SÃO PAULO	1950/1987
IPMet	INSTITUTO DE PESQUISAS METEOROLÓGICAS	BAURU	1988
B2 - OUTRAS UNIDADES			
CTAJ	COLÉGIO TÉCNICO AGRÍCOLA JOSÉ BONIFÁCIO	JABOTICABAL	1921
CTIG	COLÉGIO TÉCNICO INDUSTRIAL DE GUARATINGUETÁ	GUARATINGUETÁ	1970
CTIB	COLÉGIO TÉCNICO INDUSTRIAL PROF. ISAAC PORTAL ROLDÁN	BAURU	1988
C - UNIDADES AUXILIARES			
C1 - INSTITUTOS DE PESQUISA			
CAOE	CENTRO DE ASSISTÊNCIA ODONTOLÓGICA À EXCEPCIONAIS	ARAÇATUBA	1984
CEATOX	CENTRO DE ASSISTÊNCIA TOXICOLÓGICA	BOTUCATU	1993
CEAO	CENTRO EST. ASSES.E ORIENT. EDUC. "DANTE MOREIRA LEITE"	ARARAQUARA	1985
CEAPLA	CENTRO DE ANÁLISES E PLANEJAMENTO AMBIENTAL	RIO CLARO	1989
CEDAP	CENTRO DE DOCUMENTAÇÃO E APOIO A PESQUISA	ASSIS	1996
CEES*	CENTRO DE ESTUDOS DA EDUCAÇÃO E DA SAÚDE	MARÍLIA	1988
CEIS	CENTRO DE ESTUDOS DE INSETOS SOCIAIS	RIO CLARO	1989
CIE	CENTRO DE ISÓTOPOS ESTÁVEIS AMBIENTAIS DA VIDA	BOTUCATU	2002
CME	CENTRO DE MICROSCOPIA ELETRÔNICA	BOTUCATU	1996
CEMIP	CENTRO DE MANEJO INTEGRADO DE PRAGAS	JABOTICABAL	1989
CJS	CENTRO JURÍDICO SOCIAL	FRANCA	1992
COB	CENTRO DE ONCOLOGIA BUCAL	ARAÇATUBA	1995

continuação

SIGLA	NOME DA UNIDADE	CÂMPUS	CRIAÇÃO E/OU INCORPORAÇÃO À UNESP
C1 - INSTITUTOS DE PESQUISA			
CPAAs	CENTRO DE PSICOLOGIA APLICADA	ASSIS	1980/1996
CPABa	CENTRO DE PSICOLOGIA APLICADA	BAURU	1996
NAC	NÚCLEO DE ATENDIMENTO À COMUNIDADE	ARARAQUARA	1990
C2 - HOSPITAIS			
HCBa	HOSPITAL DAS CLÍNICAS DE BOTUCATU	BOTUCATU	1962
HVAç	HOSPITAL VETERINÁRIO "LUIZ QUINTILHIANO DE OLIVEIRA"	ARAÇATUBA	1992
HVBo	HOSPITAL VETERINÁRIO DE BOTUCATU	BOTUCATU	1977
HVJab	HOSPITAL VETERINÁRIO GOVERNADOR LAUDO NATEL	JABOTICABAL	1974
C3 - FAZENDAS			
FEPPBo ¹	FAZENDA ENSINO, PESQUISA E PRODUÇÃO - EDGÁRDIA	BOTUCATU	1972
FEPPBo ²	FAZENDA ENSINO, PESQUISA E PRODUÇÃO - LAGEADO	BOTUCATU	1972
FEPPBo ³	FAZENDA ENSINO, PESQUISA E PRODUÇÃO - SÃO MANUEL	BOTUCATU	1972
FEPPIs	FAZENDA DE ENSINO, PESQUISA E PRODUÇÃO	ILHA SOLTEIRA	1978
FEPPJab	FAZENDA DE ENSINO, PESQUISA E PRODUÇÃO	JABOTICABAL	1978
D - CENTROS INTERDEPARTAMENTAIS			
CEMAP	CENTRO DE MAPEAMENTO	PRES. PRUDENTE	1995
E - FUNDAÇÕES			
FUNVET	FUNDAÇÃO DE APOIO AOS HOSPITAIS VETERINÁRIOS	BOTUCATU	1986
FAEPO	FUNDAÇÃO ARARAQ. DE ENSINO E PESQ. EM ODONTOLOGIA	ARARAQUARA	1991
FUNDACT	FUNDAÇÃO DE CIÊNCIA E TECNOLOGIA E ENSINO	PRES. PRUDENTE	1994
FDCT	FUNDAÇÃO P/ DESENVOLVIMENTO CIENTÍFICO E TECNOLÓGICO	GUARATINGUETÁ	1989
FAMESP	FUNDAÇÃO PARA O DESENVOLVIM. MÉDICO E HOSPITALAR	BOTUCATU	1981
FUNDUNESP	FUNDAÇÃO PARA O DESENVOLVIMENTO DA UNESP	SÃO PAULO	1987
EDUNESP	FUNDAÇÃO EDITORA DA UNESP	SÃO PAULO	1987
FEPIA	FUNDAÇÃO DE ENSINO E PESQUISA	ILHA SOLTEIRA	1994
FEPAF	FUNDAÇÃO DE ESTUDOS, PESQUISAS AGRÍCOLAS E FLORESTAIS	BOTUCATU	1980
FUNEP	FUND. ESTUDOS E PESQ. EM AGRON., MED. VETER. E ZOOT.	JABOTICABAL	1981
FUNDIBIO	FUNDAÇÃO DO INSTITUTO DE BIOCÊNCIAS	BOTUCATU	1995
VUNESP	FUNDAÇÃO PARA O VESTIBULAR DA UNESP	SÃO PAULO	1979
F - UNIDADES ADMINISTRATIVAS			
AGBa	ADMINISTRAÇÃO GERAL DE BAURU	BAURU	1988
AGBo	ADMINISTRAÇÃO GERAL DE BOTUCATU	BOTUCATU	1977
RUNESP	REITORIA DA UNESP	SÃO PAULO	1976

* Denominado anteriormente COE – Centro de Orientação Especial.

Tabela 1.02 – Indicadores Gerais de Desempenho – 1993 a 2004.

	1993	1994	1995	1996	1997	1998	1999	2000	2001	2002	2003	2004
ATIVIDADES DE ENSINO												
GRADUAÇÃO												
Nº DE CURSOS	78	78	80	80	80	80	81	81	81	93	117	117
VAGAS OFERECIDAS NO ANO (VESTIBULAR)	4.276	4.286	4.311	4.347	4.439	4.683	4.913	5.085	5.215	5.685	6.710	7.015
Nº DE CANDIDATOS AO VESTIBULAR	54.637	63.732	70.196	69.196	63.183	72.477	71.945	78.814	80.463	87.413	109.028	104.403
INGRESSANTES - VESTIBULAR	4.276	4.286	4.311	4.347	4.439	4.683	4.913	5.085	5.215	5.685	6.710	7.015
ALUNOS MATRICULADOS	18.703	19.169	19.618	20.246	20.579	21.244	22.542	23.603	24.799	25.738	27.353	30.001
ALUNOS FORMADOS	2.802	2.960	3.017	3.212	3.245	3.500	3.605	3.751	3.967	4.308	4.514	4.572
PÓS-GRADUAÇÃO												
NÚMERO DE CURSOS OFERECIDOS												
MESTRADO	62	65	71	77	83	88	92	94	95	97	100	101
DOUTORADO	48	51	54	60	62	65	67	70	70	70	72	73
ALUNOS MATRICULADOS												
MESTRADO	2.616	2.994	3.395	4.113	4.237	4.494	5.032	5.784	6.398	6.031	6.061	5.828
DOUTORADO	952	1.116	1.382	1.778	2.026	2.290	2.732	3.028	3.223	3.173	3.494	3.272
TOTAL DE MATRICULADOS	3.568	4.110	4.777	5.891	6.263	6.784	7.764	8.812	9.621	9.204	9.555	9.100
ALUNOS FORMADOS												
MESTRADO	305	355	433	499	678	821	855	960	1.114	1.251	1.384	1.234
DOUTORADO	118	102	148	172	261	357	352	388	521	540	641	522
TOTAL DE FORMADOS	423	457	581	671	939	1.178	1.207	1.348	1.635	1.791	2.025	1.756
TÍTULOS OUTORGADOS												
MESTRADO	305	355	433	499	678	821	855	960	1.114	1.251	1.384	1.234
DOUTORADO	118	102	148	172	261	357	352	388	521	540	641	522
EDITORA UNESP												
TÍTULOS PUBLICADOS			56	47	64	64	64	61	91	92	114	103
RESUMO DA PRODUÇÃO			66	68	96	96	121	115	112	112	136	124
EXEMPLARES VENDIDOS			28.262	68.083	75.039	80.701	108.776	116.290	146.839	119.029	119.426	119.426
ESTRUTURA DE SERVIÇOS À COMUNIDADE												
HOSPITAL DAS CLÍNICAS	1	1	1	1	1	1	1	1	1	1	1	1
HOSPITAL VETERINÁRIO	3	3	3	3	3	3	3	3	3	3	3	3
FAZENDAS DE ENSINO E PESQUISA	5	5	5	5	5	5	5	5	5	5	5	5
ATENDIMENTO ODONTOLÓGICO(CAMPUS)	3	3	3	3	3	3	3	3	3	3	3	3
CENTRO DE ONCOLOGIA BUCAI	1	1	1	1	1	1	1	1	1	1	1	1
CENTRO DE ASSISTÊNCIA ODONTOLÓGICA À EXCEPCIONAIS-CAOE	1	1	1	1	1	1	1	1	1	1	1	1
CENTRO JURÍDICO SOCIAL - CJS	1	1	1	1	1	1	1	1	1	1	1	1
BIBLIOTECA												
ACERVO DA UNESP	ND	ND	ND	1.893.865	1.957.117	2.034.652	2.010.701	2.155.937	2.290.505	2.340.591	2.350.699	2.421.843
Nº DE CONSULTAS	ND	ND	ND	1.441.037	1.713.153	2.119.911	3.544.873	2.539.563	2.251.605	1.733.464	1.212.929	990.796
Nº DE EMPRÉSTIMOS	ND	ND	ND	733.214	744.070	721.653	746.211	775.845	966.050	1.084.047	1.089.343	847.729
QUADRO DE PESSOAL												
DOCENTES ATIVOS												
DOCENTES MIST E MS2	1.828	1.570	1.520	1.322	1.152	1.094	863	710	596	562	516	423
DOCENTES MS3 A MS6	1.665	1.940	1.977	2.050	2.154	2.192	2.308	2.431	2.528	2.619	2.670	2.793
TOTAL DOCENTES ATIVOS	3.493	3.510	3.497	3.372	3.306	3.286	3.171	3.141	3.124	3.201	3.186	3.216
SERVIDORES TÉCNICOS ADMINISTRATIVOS ATIVOS												
TOTAL DE PESSOAL ATIVO	7.603	7.902	7.918	7.843	7.787	7.440	7.243	7.156	7.135	7.114	6.952	6.927
TOTAL DE PESSOAL ATIVO	11.096	11.412	11.415	11.215	11.093	10.726	10.414	10.297	10.259	10.315	10.138	10.143

continuação

	1993	1994	1995	1996	1997	1998	1999	2000	2001	2002	2003	2004
QUADRO DE PESSOAL												
DOCENTES EM REGIME DE DEDICAÇÃO EXCLUSIVA - (RDI/DP)	3.246	3.283	3.281	3.168	3.120	3.079	2.936	2.899	2.886	2.826	2.701	2.785
DOCENTES INATIVOS	408	456	548	607	743	928	972	1.000	1.029	1.078	1.198	1.226
SERVIDORES TÉCNICOS ADMINISTRATIVOS INATIVOS	687	835	1.052	1.223	1.411	1.763	1.848	1.882	1.913	1.956	2.204	2.287
TOTAL DE PESSOAL INATIVO	1.095	1.291	1.600	1.830	2.154	2.691	2.820	2.882	2.942	3.034	3.402	3.513
ÍNDICES/RAZÃO - 1993 A 2004												
1 - RAZÃO DE ALUNOS MATRICULADOS NA GRADUAÇÃO/VAGA												
NÚMERO DE ALUNOS MATRICULADOS NA GRADUAÇÃO NO ANO	4.37	4.47	4.55	4.66	4.64	4.54	4.59	4.64	4.76	4.53	4.08	4.28
TOTAL DE VAGAS VESTIBULAR												
2 - ÍNDICE DE DIPLOMADOS NA GRADUAÇÃO (%)												
$\left[\frac{\text{NÚMERO DE ALUNOS DIPLOMADOS NA GRADUAÇÃO NO ANO ANTERIOR}}{\text{VAGAS OFERTADAS NO ANO ATUAL}} \right] \times 100$	59,87	65,38	68,66	69,40	72,36	69,29	71,24	70,89	71,93	69,78	64,20	64,35
3 - RAZÃO DE ALUNOS INSCRITOS NO VESTIBULAR												
NÚMERO TOTAL DE CANDIDATOS INSCRITOS NO VESTIBULAR	12,78	14,87	16,28	15,92	14,23	15,48	14,64	15,50	15,43	15,38	16,25	14,88
NÚMERO TOTAL DE VAGAS OFERTADAS NOS CURSOS DE GRADUAÇÃO												
4 - RAZÃO DE ALUNOS EM RELAÇÃO A DOCENTES												
$\left[\frac{\text{NÚMERO DE ALUNOS MATRICULADOS NA GRADUAÇÃO}}{\text{NÚMERO DE DOCENTES ATIVOS}} \right]$	5,35	5,46	5,61	6,00	6,22	6,47	7,11	7,51	7,94	8,04	8,59	9,33
5 - RAZÃO DE ALUNOS EM RELAÇÃO A SERVIDORES												
$\left[\frac{\text{NÚMERO DE ALUNOS MATRICULADOS NA GRADUAÇÃO}}{\text{NÚMERO DE SERVIDORES ATIVOS}} \right]$	2,46	2,43	2,48	2,58	2,64	2,86	3,11	3,30	3,48	3,62	3,93	4,33
6 - RAZÃO DA RELAÇÃO DO ACERVO BIBLIOGRÁFICO EM RELAÇÃO AOS ALUNOS												
$\left[\frac{\text{NÚMERO TOTAL DO ACERVO NAS BIBLIOTECAS}}{\text{NÚMERO TOTAL DE ALUNOS MATRICULADOS NO ANO GRADUAÇÃO E PÓS}} \right]$				72,46	72,91	72,59	66,35	66,51	66,55	66,99	63,69	61,94
7 - ÍNDICE DE TITULAÇÃO CORPO DOCENTE (IDOC)												
$\left[\frac{\text{NÚMERO DE DOCENTES COM TÍTULO DE DOUTOR OU SUPERIOR}}{\text{NÚMERO DE DOCENTES ATIVOS}} \right] \times 100$	47,67	55,27	56,53	60,79	65,15	66,71	72,78	77,40	80,92	81,82	83,80	86,85
8 - ÍNDICE DE QUALIFICAÇÃO DO CORPO DOCENTE												
$\left[\frac{\{5 \times \text{DOUT.} + 3 \times \text{MEST.} + 2 \times \text{C./ESPECIAL} + \text{DOCENTES GRADUADOS}\}}{\text{TOTAL DE DOCENTES ATIVOS}} \right] \times 100$	395,33	410,54	413,07	421,59	430,31	433,41	445,57	454,79	461,84	463,64	467,61	473,69
9 - ÍNDICE DE REGIME DE DEDICAÇÃO EXCLUSIVA												
$\left[\frac{\text{NÚMERO DE DOCENTES EM REGIME DE DEDICAÇÃO EXCLUSIVA (RDI/DP)}}{\text{NÚMERO DE DOCENTES ATIVOS}} \right] \times 100$	92,93	93,53	93,82	93,95	94,37	93,70	92,59	92,30	92,38	88,28	84,78	86,60
10 - RAZÃO DE SERVIDORES EM RELAÇÃO A DOCENTES												
$\left[\frac{\text{NÚMERO TOTAL DE SERVIDORES ATIVOS}}{\text{NÚMERO DE DOCENTE ATIVOS}} \right]$	2,18	2,25	2,26	2,33	2,36	2,26	2,28	2,28	2,28	2,22	2,18	2,15

NÚMEROS DAS ATIVIDADES DE ENSINO

UNIDADES	HUMANOS			FÍSICOS ÁREA CONSTRUÍDA M ² *	FINANCEIROS R\$ 1,00 EXECUÇÃO ORÇAMENTÁRIA (PESSOAL E CUSTEIO)	ALUNOS MATRICULADOS		ALUNOS FORMADOS		GRADUAÇÃO VAGAS		PÓS-GRADUAÇÃO CURSOS OFERECIDOS		
	DOCENTES		SERVIDORES ATIVOS			GRADUAÇÃO	PÓS-GRADUAÇÃO (MESTR/DOUT.)	GRADUAÇÃO	PÓS-GRADUAÇÃO (MESTR/DOUT.)	VESTIBULAR	MESTRADO	DOUTORADO	MESTRADO	DOUTORADO
	MS1 E MS2	MS3 A MS6												
	MS1 E MS2	MS3 A MS6	TOTAIS			GRADUAÇÃO	PÓS-GRADUAÇÃO (MESTR/DOUT.)	GRADUAÇÃO	PÓS-GRADUAÇÃO (MESTR/DOUT.)	GRADUAÇÃO	PÓS-GRADUAÇÃO (MESTR/DOUT.)	GRADUAÇÃO	PÓS-GRADUAÇÃO (MESTR/DOUT.)	
CGB	-	-	24	-	-	-	-	-	-	-	-	-	-	
IFT-SP	-	24	15	1.818,00	-	-	-	17	-	-	-	1	1	
IPMET	-	5	39	-	-	-	-	-	-	-	-	-	-	
AGBa	-	-	192	32.353,28	6.114.239,40	-	-	-	-	-	-	-	-	
AGBo	-	-	162	14.072,25	14.607.804,00	-	-	-	-	-	-	-	-	
RUNESP	-	-	365	5.528,00	135.677.999,23	-	-	-	-	-	-	-	-	
**TOTAL	423	2.793	6.927	636.499,53	857.946.387,99	30.001	9.100	1.756	4.572	7.015	101	73		

* Área construída:

No Câmpus de Bauru, as áreas construídas das Unidades Universitárias estão incluídas na Administração Geral. Nas Unidades Diferenciadas, os prédios são utilizados através de cessão de uso.

** Na RUNESP estão contabilizados os custeios das Unidades Diferenciadas e Unidades Complementares.

Tabela 2.01 – Distribuição dos Alunos Matriculados, por sexo, Unidades e Cursos de Graduação – 1993 a 2004.

U.U.	CURSO/HABILITAÇÃO/MODALIDADE	PERÍODO	1993			1994			1995			1996		
			ALUNOS MATRICULADOS			ALUNOS MATRICULADOS			ALUNOS MATRICULADOS			ALUNOS MATRICULADOS		
			F	M	TOTAL	F	M	TOTAL	F	M	TOTAL	F	M	TOTAL
ÁREA DE CIÊNCIAS BIOLÓGICAS														
FOAç	MEDICINA VETERINÁRIA	I	56	63	119	196	127	323	75	81	156	78	82	160
	ODONTOLOGIA	N												
	ODONTOLOGIA	I	203	119	322	71	79	150	194	130	324	188	137	325
	SUBTOTAL		259	182	441	267	206	473	269	211	480	266	219	485
FCFAr	FARMÁCIA-BIOQUÍMICA	I	317	78	395	309	82	391	290	78	368	297	79	376
	FARMÁCIA-BIOQUÍMICA	N												
	SUBTOTAL		317	78	395	309	82	391	290	78	368	297	79	376
FOAr	ODONTOLOGIA	I	202	105	307	198	107	305	201	111	312	204	106	310
	ODONTOLOGIA	N												
	SUBTOTAL		202	105	307	198	107	305	201	111	312	204	106	310
FCLAs	CIÊNCIAS BIOLÓGICAS	I	53	14	67	56	19	75	60	22	82	55	28	83
	SUBTOTAL		53	14	67	56	19	75	60	22	82	55	28	83
FCBa	LIC. EM CIÊNCIAS BIOLÓGICAS	N	64	22	86	70	23	93	74	22	96	89	19	108
	LIC. EM CIÊNCIAS BIOLÓGICAS	D												
	EDUCAÇÃO FÍSICA - LIC.	N												
	EDUCAÇÃO FÍSICA - LIC.	D/I	65	41	106	82	43	125	79	45	124	82	46	128
	SUBTOTAL		129	63	192	152	66	218	153	67	220	171	65	236
FCABo	ENGENHARIA FLORESTAL	I	44	47	91	47	47	94	49	54	103	45	52	97
	AGRONOMIA	I	141	258	399	140	270	410	144	272	416	144	274	418
	SUBTOTAL		185	305	490	187	317	504	193	326	519	189	326	515
FMBo	MEDICINA	I	276	283	559	281	276	557	302	262	564	295	263	558
	ENFERMAGEM	I	72	2	74	75	4	79	85	2	87	80	3	83
	SUBTOTAL		348	285	633	356	280	636	387	264	651	375	266	641
FMVZBo	MEDICINA VETERINÁRIA	I	120	84	204	127	81	208	135	82	217	122	85	207
	ZOOTECNIA	I	95	93	188	109	87	196	111	94	205	113	99	212
	SUBTOTAL		215	177	392	236	168	404	246	176	422	235	184	419
IBBo	CIÊNCIAS BIOLÓGICAS - MODALIDADE MÉDICA	I	26	9	35	25	10	35	26	9	35	60	24	84
	CIÊNCIAS BIOLÓGICAS - BACH. E LIC.	N												
	CIÊNCIAS BIOLÓGICAS - BACH. E LIC.	I	114	38	152	138	54	192	124	57	181	85	38	123
	NUTRIÇÃO	N												
	SUBTOTAL		140	47	187	163	64	227	150	66	216	145	62	207
FEIS	AGRONOMIA	I	64	143	207	76	148	224	73	156	229	82	147	229
	LIC. EM CIÊNCIAS BIOLÓGICAS	N												
	SUBTOTAL		64	143	207	76	148	224	73	156	229	82	147	229
FCAVJ	AGRONOMIA	I	121	338	459	120	330	450	138	341	479	134	351	485
	MEDICINA VETERINÁRIA	I	129	101	230	129	105	234	135	104	239	141	101	242
	ZOOTECNIA	I	113	126	239	108	133	241	113	142	255	110	139	249
	CIÊNCIAS BIOLÓGICAS	N												
	SUBTOTAL		363	565	928	357	568	925	386	587	973	385	591	976
FFCM	FONOAUDILOGIA	I	140	2	142	144	2	146	143	0	143	140	1	141
	SUBTOTAL		140	2	142	144	2	146	143	0	143	140	1	141
FCTPP	EDUCAÇÃO FÍSICA	D	65	50	115	79	63	142	90	63	153	95	60	155
	EDUCAÇÃO FÍSICA	N	112	62	174	93	85	178	89	84	173	94	93	187
	FISIOTERAPIA	I	143	24	167	148	27	175	138	25	163	139	24	163
	SUBTOTAL		320	136	456	320	175	495	317	172	489	328	177	505
IBRC	CIÊNCIAS BIOLÓGICAS - BACH. E LIC.	I	143	62	205	162	58	220	157	52	209	155	58	213
	CIÊNCIAS BIOLÓGICAS - BACH. E LIC.	N												
	ECOLOGIA	I	55	49	104	67	67	134	75	61	136	66	71	137
	EDUCAÇÃO FÍSICA - BACHARELADO	I	65	45	110	76	55	131	80	65	145	94	76	170
	EDUCAÇÃO FÍSICA - LICENCIATURA	I	78	50	128	84	47	131	79	57	136	85	61	146
	SUBTOTAL		341	206	547	389	227	616	391	235	626	400	266	666
FOSJC	ODONTOLOGIA	I	142	59	201	140	62	202	141	68	209	143	66	209
	ODONTOLOGIA	N												
	SUBTOTAL		142	59	201	140	62	202	141	68	209	143	66	209
IBILCE SJRP	CIÊNCIAS BIOLÓGICAS - LICENCIATURA	I	87	31	118	85	45	130	80	34	114	78	42	120
	CIÊNCIAS BIOLÓGICAS - BACHARELADO	I	82	39	121	78	41	119	71	38	109	91	37	128
	SUBTOTAL		169	70	239	163	86	249	151	72	223	169	79	248
TOTAL BIOLÓGICAS			3.387	2.437	5.824	3.513	2.577	6.090	3.551	2.611	6.162	3.584	2.662	6.246
ÁREA DE CIÊNCIAS EXATAS														
IOAr	QUÍMICA (BAC. EM QUÍMICA E QUÍM. TECNOLÓG.)	I	122	123	245	141	122	263	105	106	211	111	108	219
	QUÍMICA (LICENCIATURA EM QUÍMICA)	N	18	30	48	25	47	72	32	53	85	39	53	92
	SUBTOTAL		140	153	293	166	169	335	137	159	296	150	161	311
FCBa	CIÊNCIA DA COMPUTAÇÃO - BACHARELADO	I	53	96	149	48	85	133	43	90	133	43	96	139
	SISTEMAS DE INFORMAÇÃO (BACH.)	N	49	67	116	33	62	95	36	69	105	20	42	62
	LIC. EM FÍSICA	N	11	44	55	11	48	59	14	49	63	21	52	73

continuação

U.U.	CURSO/HABILITAÇÃO/MODALIDADE	PERÍODO	1993			1994			1995			1996		
			ALUNOS MATRICULADOS			ALUNOS MATRICULADOS			ALUNOS MATRICULADOS			ALUNOS MATRICULADOS		
			F	M	TOTAL	F	M	TOTAL	F	M	TOTAL	F	M	TOTAL
FCBa	LIC. EM MATEMÁTICA	N	79	44	123	85	48	133	81	43	124	83	47	130
	QUÍMICA - LIC	N												
	SUBTOTAL		192	251	443	177	243	420	174	251	425	167	237	404
FEBa	ENGENHARIA CIVIL	I	78	313	391	91	249	340	96	257	353	97	253	350
	ENGENHARIA MECÂNICA	I	8	331	339	9	337	346	6	314	320	7	306	313
	ENGENHARIA ELÉTRICA	I	17	318	335	17	324	341	18	310	328	13	323	336
	SUBTOTAL		103	962	1.065	117	910	1.027	120	881	1.001	117	882	999
FEG	ENGENHARIA CIVIL	I	75	123	198	72	131	203	66	141	207	67	147	214
	ENGENHARIA ELÉTRICA	I	25	187	212	22	191	213	18	192	210	19	196	215
	ENGENHARIA MECÂNICA	I	19	300	319	17	324	341	14	333	347	12	332	344
	ENGENHARIA MECÂNICA	N												
	ENGENHARIA PRODUÇÃO MECÂNICA	I										4	17	21
	FÍSICA - LICENCIATURA	N	44	74	118	50	86	136	49	98	147	52	102	154
	LIC. EM MATEMÁTICA	N												
	SUBTOTAL		163	684	847	161	732	893	147	764	911	154	794	948
FEIS	ENGENHARIA CIVIL	I	52	163	215	53	172	225	55	191	246	53	196	249
	ENGENHARIA ELÉTRICA	I	17	180	197	18	188	206	15	192	207	15	193	208
	ENGENHARIA MECÂNICA	I	9	187	196	8	186	194	6	190	196	7	193	200
	LIC. EM FÍSICA	N												
	LIC. EM MATEMÁTICA	N												
	SUBTOTAL		78	530	608	79	546	625	76	573	649	75	582	657
FCTPP	ENGENHARIA CARTOGRÁFICA	I	32	66	98	33	85	118	43	81	124	99	41	140
	ESTATÍSTICA	D	45	20	65	41	31	72	55	31	86	38	38	76
	MATEMÁTICA	D	65	34	99	69	43	112	84	48	132	85	38	123
	MATEMÁTICA	N	84	68	152	109	76	185	112	70	182	102	66	168
	CIÊNCIAS DA COMPUTAÇÃO	N												
	ENGENHARIA AMBIENTAL	I												
	FÍSICA	N												
	SUBTOTAL		226	188	414	252	235	487	294	230	524	324	183	507
IGCERC	CIÊNCIAS DA COMPUTAÇÃO - BACHARELADO	I	43	77	120	46	81	127	36	92	128	41	95	136
	CIÊNCIAS DA COMPUTAÇÃO - BACHARELADO	N												
	FÍSICA - LICENCIATURA/BACHARELADO	D	34	108	142	35	100	135	41	103	144	40	109	149
	GEOLOGIA	I	43	80	123	36	93	129	47	102	149	43	87	130
	MATEMÁTICA - LICENCIATURA/ BACHARELADO	I	100	43	143	97	44	141	103	43	146	97	47	144
	SUBTOTAL		220	308	528	214	318	532	227	340	567	221	338	559
IBLCE SJRP	CIÊNCIAS DA COMPUTAÇÃO - BACHARELADO	I	45	99	144	52	93	145	51	91	142	63	95	158
	ENGENHARIA DE ALIMENTOS	I	116	34	150	119	36	155	114	49	163	112	53	165
	MATEMÁTICA - LICENCIATURA	D	131	83	214	142	108	250	130	116	246	125	118	243
	MATEMÁTICA - LICENCIATURA	N	122	85	207	121	111	232	110	107	217	123	125	248
	SUBTOTAL		414	301	715	434	348	782	405	363	768	423	391	814
TOTAL EXATAS			1.536	3.377	4.913	1.600	3.501	5.101	1.580	3.561	5.141	1.631	3.568	5.199
ÁREA DE CIÊNCIAS HUMANAS														
FCLAr	ADMINISTRAÇÃO - BACH. OPÇÃO EM ADM. PÚBLICA	D	74	85	159	76	88	164	82	94	176	88	88	176
	ADMINISTRAÇÃO - BACH. OPÇÃO EM ADM. PÚBLICA	N												
	CIÊNCIAS ECONÔMICAS - BACHARELADO	D	99	113	212	93	112	205	111	101	212	115	119	234
	CIÊNCIAS ECONÔMICAS - BACHARELADO	N												
	CIÊNCIAS SOCIAIS - LICENCIATURA PLENA/ BACHARELADO	D	101	93	194	107	92	199	106	110	216	126	121	247
	CIÊNCIAS SOCIAIS - LICENCIATURA PLENA/ BACHARELADO	N	92	85	177	106	101	207	94	95	189	86	95	181
	LETRAS - LICENCIATURA PLENA/ BACHARELADO	D	164	32	196	179	39	218	181	37	218	190	29	219
	LETRAS - LICENCIATURA PLENA/ BACHARELADO	N	130	45	175	138	54	192	160	56	216	160	67	227
	PEDAGOGIA - LICENCIATURA PLENA	D	128	6	134	135	3	138	138	2	140	183	4	187
	PEDAGOGIA - LICENCIATURA PLENA	N	250	14	264	206	22	228	238	14	252	177	17	194
	SUBTOTAL		1.038	473	1.511	1.040	511	1.551	1.110	509	1.619	1.125	540	1.665
FCLAs	HISTÓRIA - LICENCIATURA	D	80	52	132	77	56	133	86	67	153	93	67	160
	HISTÓRIA - LICENCIATURA	N	84	68	152	80	72	152	86	68	154	93	68	161
	LETRAS - LICENCIATURA	D	170	42	212	164	41	205	188	43	231	190	42	232
	LETRAS - LICENCIATURA	N	209	71	280	178	67	245	202	71	273	209	72	281
	PSICOLOGIA - BACHARELADO/LICENCIATURA	M/V	162	28	190	168	29	197	177	23	200	160	21	181
	PSICOLOGIA - BACHARELADO/LICENCIATURA	V/N	127	35	162	137	35	172	136	37	173	160	46	206
	SUBTOTAL		832	296	1.128	804	300	1.104	875	309	1.184	905	316	1.221
FAACBa	ARQUITETURA E URBANISMO	I	162	95	257	158	96	254	138	103	241	142	100	242
	COMUNIC. SOCIAL - HAB. EM JORNALISMO	D	122	49	171	126	56	182	131	60	191	154	67	221

continuação

U.U.	CURSO/HABILITAÇÃO/Modalidade	PERÍODO	1993			1994			1995			1996		
			ALUNOS MATRICULADOS			ALUNOS MATRICULADOS			ALUNOS MATRICULADOS			ALUNOS MATRICULADOS		
			F	M	TOTAL	F	M	TOTAL	F	M	TOTAL	F	M	TOTAL
FAACBa	COMUNIC. SOCIAL - HAB. EM JORNALISMO	N	112	92	204	103	78	181	111	91	202	115	98	213
	COMUNIC. SOCIAL - HAB. EM RADIALISMO (R./TV)	D	58	32	90	49	67	116	47	72	119	48	74	122
	COMUNIC. SOCIAL - HAB. EM RELAÇÕES PÚBLICAS	N	139	34	173	152	35	187	164	37	201	168	34	202
	DESENHO INDUSTRIAL - HAB. PROGR. VISUAL	D	72	45	117	74	41	115	65	50	115	72	51	123
	DESENHO INDUSTRIAL - HAB. PROGR. VISUAL	N	55	65	120	71	66	137	61	72	133	64	71	135
	DESENHO INDUSTRIAL - HAB. PROJ. DO PRODUTO	N	51	90	141	45	82	127	37	85	122	36	93	129
	EDUCAÇÃO ARTÍSTICA - LIC. HAB. EM ARTES PLAST.	N	90	31	121	85	21	106	82	19	101	84	20	104
	SUBTOTAL		861	533	1.394	863	542	1.405	836	589	1.425	883	608	1.491
FCBa	PSICOLOGIA	I	138	19	157	146	14	160	143	16	159	143	12	155
	LIC. EM PSICOLOGIA	N	159	39	198	141	44	185	127	37	164	127	29	156
	PEDAGOGIA - LIC.	N												
	SUBTOTAL		297	58	355	287	58	345	270	53	323	270	41	311
FHDSFr	DIREITO	D	117	79	196	126	86	212	123	101	224	139	102	241
	DIREITO	N	80	128	208	72	129	201	86	136	222	111	155	266
	HISTÓRIA	D	37	29	66	53	35	88	67	40	107	75	47	122
	HISTÓRIA	N	127	52	179	120	70	190	102	77	179	129	78	207
	SERVIÇO SOCIAL	D	89	2	91	86	2	88	91	3	94	90	1	91
	SERVIÇO SOCIAL	N	134	6	140	137	9	146	132	7	139	134	4	138
	RELAÇÕES INTERNACIONAIS - BACH.	V												
	RELAÇÕES INTERNACIONAIS - BACH.	N												
	SUBTOTAL		584	296	880	594	331	925	601	364	965	678	387	1.065
FFCM	BIBLIOTECONOMIA	D	67	8	75	72	11	83	81	15	96	97	18	115
	CIÊNCIAS SOCIAIS (BAC./LIC.)	D	27	20	47	40	19	59	50	25	75	66	26	92
	CIÊNCIAS SOCIAIS (BAC./LIC.)	N	99	49	148	85	49	134	96	49	145	119	53	172
	FILOSOFIA	N	31	84	115	43	54	97	24	68	92	30	63	93
	PEDAGOGIA	D	109	8	117	115	4	119	118	7	125	96	8	104
	PEDAGOGIA	N	401	16	417	338	9	347	399	13	412	404	12	416
	SUBTOTAL		734	185	919	693	146	839	768	177	945	812	180	992
FCTPP	GEOGRAFIA - LICENCIATURA/BACHARELADO	M	76	34	110	77	33	110	87	31	118	85	45	130
	GEOGRAFIA - LICENCIATURA/BACHARELADO	N	137	66	203	156	79	235	152	83	235	160	90	250
	PEDAGOGIA	D	84	9	93	80	9	89	90	13	103	83	10	93
	PEDAGOGIA	N	152	3	155	173	4	177	195	13	208	181	16	197
	SUBTOTAL		449	112	561	486	125	611	524	140	664	509	161	670
IBRC	PEDAGOGIA - LICENCIATURA	N	145	17	162	164	10	174	173	15	188	174	22	196
		SUBTOTAL	145	17	162	164	10	174	173	15	188	174	22	196
IGCERC	GEOGRAFIA - LICENCIATURA/BACHARELADO	I	93	73	166	94	75	169	90	80	170	93	86	179
	GEOGRAFIA - LICENCIATURA	N												
	SUBTOTAL		93	73	166	94	75	169	90	80	170	93	86	179
IBILCE-SJRP	LETRAS - LICENCIATURA	D	128	10	138	111	10	121	108	13	121	141	17	158
	LETRAS - LICENCIATURA	N	142	35	177	109	39	148	86	40	126	144	43	187
	LETRAS-TRADUTOR - BACHARELADO	I	126	15	141	121	18	139	112	25	137	128	22	150
	SUBTOTAL		396	60	456	341	67	408	306	78	384	413	82	495
IASP	LICENCIATURA PLENA EM EDUCAÇÃO ARTÍSTICA COM													
	HABILITAÇÃO ARTES PLÁSTICAS E MÚSICA	D	130	32	162	121	32	153	109	34	143	122	46	168
	ARTES PLÁSTICAS (BACH.)	D	25	14	39	32	22	54	40	29	69	44	38	82
	MÚSICA - BACH. HABILITAÇÃO EM CANTO	D	17	7	24	11	8	19	9	10	19	10	10	20
	MÚSICA - BACH. HABILITAÇÃO COMPOSIÇÃO E REG.	D	31	63	94	27	75	102	25	81	106	34	84	118
	MÚSICA - BAC. - HAB. EM INSTRUMENTO	D	51	64	115	48	71	119	49	62	111	54	74	128
	EDUCAÇÃO ARTÍSTICA - LICENCIATURA EM MÚSICA	D												
	EDUCAÇÃO ARTÍSTICA - LICENCIATURA EM ARTES CÊNICAS	D												
	EDUCAÇÃO ARTÍSTICA	D												
		SUBTOTAL		254	180	434	239	208	447	232	216	448	264	252
TOTAL HUMANAS			5.683	2.283	7.966	5.605	2.373	7.978	5.785	2.530	8.315	6.126	2.675	8.801
TOTAL GERAL			10.606	8.097	18.703	10.718	8.451	19.169	10.916	8.702	19.618	11.341	8.905	20.246

continuação

U.U.	CURSO/HABILITAÇÃO/MODALIDADE	PERÍODO	1997			1998			1999			2000			
			ALUNOS MATRICULADOS			ALUNOS MATRICULADOS			ALUNOS MATRICULADOS			ALUNOS MATRICULADOS			
			F	M	TOTAL	F	M	TOTAL	F	M	TOTAL	F	M	TOTAL	
ÁREA DE CIÊNCIAS BIOLÓGICAS															
FOAç	MEDICINA VETERINÁRIA	I	84	77	161	83	80	163	85	74	159	83	71	154	
	ODONTOLOGIA	N							8	22	30	22	38	60	
	ODONTOLOGIA	I	187	134	321	190	133	323	191	137	328	201	125	326	
	SUBTOTAL		271	211	482	273	213	486	284	233	517	306	234	540	
FCFAr	FARMÁCIA-BIOQUÍMICA	I	302	85	387	286	88	374	270	102	372	262	96	358	
	FARMÁCIA-BIOQUÍMICA	N										16	14	30	
	SUBTOTAL		302	85	387	286	88	374	270	102	372	278	110	388	
FOAr	ODONTOLOGIA	I	196	108	304	199	104	303	199	107	306	191	110	301	
	ODONTOLOGIA	N										18	12	30	
	SUBTOTAL		196	108	304	199	104	303	199	107	306	209	122	331	
FCLAs	CIÊNCIAS BIOLÓGICAS	I	53	25	78	57	30	87	56	29	85	66	40	106	
	SUBTOTAL		53	25	78	57	30	87	56	29	85	66	40	106	
FCBa	LIC. EM CIÊNCIAS BIOLÓGICAS	N	100	23	123	43	27	70	58	34	92	79	42	121	
	LIC. EM CIÊNCIAS BIOLÓGICAS	D				32	8	40	25	18	43	47	38	85	
	EDUCAÇÃO FÍSICA - LIC.	N							20	10	30	31	28	59	
	EDUCAÇÃO FÍSICA - LIC.	D/I	75	47	122	73	54	127	65	44	109	86	55	141	
	SUBTOTAL		175	70	245	148	89	237	168	106	274	243	163	406	
FCABo	ENGENHARIA FLORESTAL	I	42	58	100	48	58	106	49	67	116	65	69	134	
	AGRONOMIA	I	146	264	410	149	275	424	155	292	447	161	295	456	
	SUBTOTAL		188	322	510	197	333	530	204	359	563	226	364	590	
FMBBo	MEDICINA	I	302	255	557	307	243	550	310	249	559	323	234	557	
	ENFERMAGEM	I	83	2	85	80	2	82	88	3	91	100	6	106	
	SUBTOTAL		385	257	642	387	245	632	398	252	650	423	240	663	
FMVZBo	MEDICINA VETERINÁRIA	I	131	77	208	138	79	217	183	91	274	161	83	244	
	ZOOTECNIA	I	112	95	207	114	93	207	120	93	213	124	88	212	
	SUBTOTAL		243	172	415	252	172	424	303	184	487	285	171	456	
IBBo	CIÊNCIAS BIOLÓGICAS - MODALIDADE MÉDICA	I	65	30	95	75	25	100	81	26	107	67	20	87	
	CIÊNCIAS BIOLÓGICAS - BACH. E LIC.	N				12	10	22	30	20	50	44	37	81	
	CIÊNCIAS BIOLÓGICAS - BACH. E LIC.	I	91	42	133	88	50	138	85	58	143	107	65	172	
	NUTRIÇÃO	N							27	3	30	56	4	60	
	SUBTOTAL		156	72	228	175	85	260	223	107	330	274	126	400	
FEIS	AGRONOMIA	I	74	143	217	90	155	245	99	163	262	105	170	275	
	LIC. EM CIÊNCIAS BIOLÓGICAS	N													
	SUBTOTAL		74	143	217	90	155	245	99	163	262	105	170	275	
FCAVJ	AGRONOMIA	I	130	348	478	128	363	491	147	386	533	170	340	510	
	MEDICINA VETERINÁRIA	I	150	81	231	158	90	248	159	85	244	145	84	229	
	ZOOTECNIA	I	111	142	253	121	134	255	130	136	266	122	133	255	
	CIÊNCIAS BIOLÓGICAS	N													
	SUBTOTAL		391	571	962	407	587	994	436	607	1.043	437	557	994	
FFCM	FONOAUDIOLOGIA	I	136	1	137	134	1	135	134	1	135	138	0	138	
	SUBTOTAL		136	1	137	134	1	135	134	1	135	138	0	138	
FCTPP	EDUCAÇÃO FÍSICA	D	89	54	143	96	63	159	97	56	153	90	78	168	
	EDUCAÇÃO FÍSICA	N	107	92	199	95	98	193	110	111	221	110	116	226	
	FISIOTERAPIA	I	139	26	165	149	26	175	149	34	183	151	40	191	
	SUBTOTAL		335	172	507	340	187	527	356	201	557	351	234	585	
IBRC	CIÊNCIAS BIOLÓGICAS - BACH. E LIC.	I	166	59	225	155	55	210	172	62	234	146	68	214	
	CIÊNCIAS BIOLÓGICAS - BACH. E LIC.	N				14	14	28	32	26	58	47	40	87	
	ECOLOGIA	I	86	70	156	85	72	157	95	83	178	89	90	179	
	EDUCAÇÃO FÍSICA - BACHARELADO	I	91	65	156	88	63	151	100	70	170	87	79	166	
	EDUCAÇÃO FÍSICA - LICENCIATURA	I	98	52	150	87	61	148	89	74	163	111	72	183	
	SUBTOTAL		441	246	687	429	265	694	488	315	803	480	349	829	
FOSJC	ODONTOLOGIA	I	146	63	209	160	62	222	168	59	227	178	46	224	
	ODONTOLOGIA	N							18	12	30	38	22	60	
	SUBTOTAL		146	63	209	160	62	222	186	71	257	216	68	284	
IBILCE SJRP	CIÊNCIAS BIOLÓGICAS - LICENCIATURA	I	79	42	121	78	41	119	73	40	113	73	41	114	
	CIÊNCIAS BIOLÓGICAS - BACHARELADO	I	82	32	114	76	38	114	80	35	115	77	34	111	
	SUBTOTAL		161	74	235	154	79	233	153	75	228	150	75	225	
	TOTAL BIOLÓGICAS		3.653	2.592	6.245	3.688	2.695	6.383	3.957	2.912	6.869	4.187	3.023	7.210	
ÁREA DE CIÊNCIAS EXATAS															
IQAr	QUÍMICA (BAC. EM QUÍMICA E QUÍM. TECNOLÓG.)	I	118	109	227	119	114	233	127	125	252	117	101	218	
	QUÍMICA (LICENCIATURA EM QUÍMICA)	N	41	52	93	47	65	112	64	83	147	59	95	154	
	SUBTOTAL		159	161	320	166	179	345	191	208	399	176	196	372	
FCBa	CIÊNCIA DA COMPUTAÇÃO - BACHARELADO	I	43	94	137	30	81	111	29	98	127	17	107	124	
	SISTEMAS DE INFORMAÇÃO (BACH.)	N	26	48	74	31	51	82	30	81	111	39	109	148	
	LIC. EM FÍSICA	N	22	61	83	22	68	90	23	85	108	35	92	127	

continuação

U.U.	CURSO/HABILITAÇÃO/MODALIDADE	PERÍODO	1997			1998			1999			2000		
			ALUNOS MATRICULADOS			ALUNOS MATRICULADOS			ALUNOS MATRICULADOS			ALUNOS MATRICULADOS		
			F	M	TOTAL	F	M	TOTAL	F	M	TOTAL	F	M	TOTAL
FCBa	LIC. EM MATEMÁTICA	N	95	55	150	104	53	157	88	54	142	113	73	186
	QUÍMICA - LIC	N												
	SUBTOTAL		186	258	444	187	253	440	170	318	488	204	381	585
FEBa	ENGENHARIA CIVIL	I	91	254	345	77	255	332	77	261	338	73	263	336
	ENGENHARIA MECÂNICA	I	10	313	323	7	310	317	8	323	331	25	310	335
	ENGENHARIA ELÉTRICA	I	17	307	324	21	315	336	23	323	346	7	313	320
	SUBTOTAL		118	874	992	105	880	985	108	907	1.015	105	886	991
FEG	ENGENHARIA CIVIL	I	57	166	223	67	151	218	66	154	220	69	159	228
	ENGENHARIA ELÉTRICA	I	25	192	217	22	187	209	23	188	211	21	200	221
	ENGENHARIA MECÂNICA	I	14	338	352	14	308	322	18	309	327	26	305	331
	ENGENHARIA MECÂNICA	N										2	29	31
	ENGENHARIA PRODUÇÃO MECÂNICA	I	8	34	42	11	49	60	20	61	81	27	73	100
	FÍSICA - LICENCIATURA	N	55	104	159	46	114	160	42	119	161	45	130	175
	LIC. EM MATEMÁTICA	N												
	SUBTOTAL		159	834	993	160	809	969	169	831	1.000	190	896	1.086
FEIS	ENGENHARIA CIVIL	I	52	185	237	45	203	248	45	212	257	45	208	253
	ENGENHARIA ELÉTRICA	I	13	198	211	12	223	235	10	245	255	10	254	264
	ENGENHARIA MECÂNICA	I	8	178	186	6	202	208	9	208	217	5	220	225
	LIC. EM FÍSICA	N												
	LIC. EM MATEMÁTICA	N												
	SUBTOTAL		73	561	634	63	628	691	64	665	729	60	682	742
FCTPP	ENGENHARIA CARTOGRÁFICA	I	43	105	148	54	111	165	60	111	171	64	128	192
	ESTATÍSTICA	D	39	37	76	52	35	87	61	43	104	66	48	114
	MATEMÁTICA	D	89	38	127	99	46	145	103	46	149	110	52	162
	MATEMÁTICA	N	104	87	191	93	90	183	88	109	197	91	113	204
	CIÊNCIAS DA COMPUTAÇÃO	N												
	ENGENHARIA AMBIENTAL	I												
	FÍSICA	N												
	SUBTOTAL		275	267	542	298	282	580	312	309	621	331	341	672
IGCERC	CIÊNCIAS DA COMPUTAÇÃO - BACHARELADO	I	38	93	131	28	103	131	33	102	135	30	108	138
	CIÊNCIAS DA COMPUTAÇÃO - BACHARELADO	N				5	28	33	9	49	58	14	70	84
	FÍSICA - LICENCIATURA/BACHARELADO	D	33	110	143	30	113	143	32	121	153	34	136	170
	GEOLOGIA	I	41	91	132	43	94	137	44	95	139	48	96	144
	MATEMÁTICA - LICENCIATURA/ BACHARELADO	I	101	45	146	96	58	154	103	65	168	112	68	180
	SUBTOTAL		213	339	552	202	396	598	221	432	653	238	478	716
IBLCE SJRP	CIÊNCIAS DA COMPUTAÇÃO - BACHARELADO	I	48	101	149	46	114	160	47	119	166	35	116	151
	ENGENHARIA DE ALIMENTOS	I	115	47	162	115	50	165	113	39	152	115	41	156
	MATEMÁTICA - LICENCIATURA	D	137	117	254	151	112	263	131	109	240	124	124	248
	MATEMÁTICA - LICENCIATURA	N	107	123	230	97	123	220	92	120	212	102	117	219
	SUBTOTAL		407	388	795	409	399	808	383	387	770	376	398	774
	TOTAL EXATAS		1.590	3.682	5.272	1.590	3.826	5.416	1.618	4.057	5.675	1.680	4.258	5.938
ÁREA DE CIÊNCIAS HUMANAS														
FCLAr	ADMINISTRAÇÃO - BACH. OPÇÃO EM ADM. PÚBLICA	D	89	95	184	85	96	181	76	99	175	78	93	171
	ADMINISTRAÇÃO - BACH. OPÇÃO EM ADM. PÚBLICA	N							20	23	43	36	46	82
	CIÊNCIAS ECONÔMICAS - BACHARELADO	D	117	128	245	114	136	250	102	127	229	112	115	227
	CIÊNCIAS ECONÔMICAS - BACHARELADO	N							9	22	31	20	45	65
	CIÊNCIAS SOCIAIS - LICENCIATURA PLENA/ BACHARELADO	D	127	117	244	126	137	263	150	127	277	166	126	292
	CIÊNCIAS SOCIAIS - LICENCIATURA PLENA/ BACHARELADO	N	101	114	215	124	111	235	94	125	219	125	130	255
	LETRAS - LICENCIATURA PLENA/ BACHARELADO	D	195	41	236	191	43	234	196	56	252	212	59	271
	LETRAS - LICENCIATURA PLENA/ BACHARELADO	N	163	64	227	177	72	249	191	76	267	208	73	281
	PEDAGOGIA - LICENCIATURA PLENA	D	173	6	179	191	10	201	158	9	167	175	8	183
	PEDAGOGIA - LICENCIATURA PLENA	N	205	18	223	240	19	259	228	22	250	276	25	301
	SUBTOTAL		1.170	583	1.753	1.248	624	1.872	1.224	686	1.910	1.408	720	2.128
FCLAs	HISTÓRIA - LICENCIATURA	D	91	60	151	71	71	142	74	70	144	72	83	155
	HISTÓRIA - LICENCIATURA	N	89	68	157	84	77	161	80	75	155	76	89	165
	LETRAS - LICENCIATURA	D	202	46	248	211	49	260	199	58	257	212	61	273
	LETRAS - LICENCIATURA	N	205	80	285	211	69	280	192	73	265	191	83	274
	PSICOLOGIA - BACHARELADO/LICENCIATURA	M/V	185	28	213	178	34	212	182	38	220	182	38	220
	PSICOLOGIA - BACHARELADO/LICENCIATURA	V/N	152	49	201	155	56	211	161	59	220	171	63	234
	SUBTOTAL		924	331	1.255	910	356	1.266	888	373	1.261	904	417	1.321
FAACBa	ARQUITETURA E URBANISMO	I	135	98	233	144	91	235	133	91	224	144	88	232
	COMUNIC. SOCIAL - HAB. EM JORNALISMO	D	132	82	214	134	82	216	110	75	185	143	71	214

continuação

U.U.	CURSO/HABILITAÇÃO/MODALIDADE	PERÍODO	1997			1998			1999			2000		
			ALUNOS MATRICULADOS			ALUNOS MATRICULADOS			ALUNOS MATRICULADOS			ALUNOS MATRICULADOS		
			F	M	TOTAL	F	M	TOTAL	F	M	TOTAL	F	M	TOTAL
FAACBa	COMUNIC. SOCIAL - HAB. EM JORNALISMO	N	115	98	213	125	101	226	119	100	219	132	93	225
	COMUNIC. SOCIAL - HAB. EM RADIALISMO (R./TV)	D	57	65	122	61	65	126	72	66	138	76	70	146
	COMUNIC. SOCIAL - HAB. EM RELAÇÕES PÚBLICAS	N	174	25	199	170	30	200	169	46	215	177	46	223
	DESENHO INDUSTRIAL - HAB. PROGR. VISUAL	D	69	64	133	74	62	136	87	83	170	69	72	141
	DESENHO INDUSTRIAL - HAB. PROGR. VISUAL	N	60	84	144	58	91	149	66	114	180	62	107	169
	DESENHO INDUSTRIAL - HAB. PROJ. DO PRODUTO	N	28	102	130	34	109	143	39	109	148	40	126	166
	EDUCAÇÃO ARTÍSTICA - LIC. HAB. EM ARTES PLAST.	N	77	24	101	90	25	115	113	46	159	98	38	136
	SUBTOTAL		847	642	1.489	890	656	1.546	908	730	1.638	941	711	1.652
FCBa	PSICOLOGIA	I	154	17	171	137	13	150	163	31	194	150	29	179
	LIC. EM PSICOLOGIA	N	132	33	165	96	18	114	127	28	155	166	39	205
	PEDAGOGIA - LIC.	N												
SUBTOTAL		286	50	336	233	31	264	290	59	349	316	68	384	
FHDSFr	DIREITO	D	133	117	250	141	121	262	141	121	262	146	113	259
	DIREITO	N	111	166	277	137	175	312	137	175	312	132	152	284
	HISTÓRIA	D	82	56	138	92	69	161	92	69	161	87	86	173
	HISTÓRIA	N	126	81	207	138	92	230	138	92	230	123	115	238
	SERVIÇO SOCIAL	D	101	3	104	111	3	114	111	3	114	133	6	139
	SERVIÇO SOCIAL	N	143	7	150	160	6	166	150	16	166	180	12	192
	RELAÇÕES INTERNACIONAIS - BACH.	V												
	RELAÇÕES INTERNACIONAIS - BACH.	N												
SUBTOTAL		696	430	1.126	779	466	1.245	769	476	1.245	801	484	1.285	
FFCM	BIBLIOTECONOMIA	D	87	19	106	94	27	121	96	29	125	102	30	132
	CIÊNCIAS SOCIAIS (BAC./LIC.)	D	60	36	96	78	30	108	73	44	117	79	47	126
	CIÊNCIAS SOCIAIS (BAC./LIC.)	N	118	66	184	113	84	197	130	95	225	135	98	233
	FILOSOFIA	N	35	65	100	32	59	91	37	67	104	40	80	120
	PEDAGOGIA	D	124	6	130	134	7	141	123	11	134	144	14	158
	PEDAGOGIA	N	398	14	412	411	18	429	452	14	466	512	15	527
SUBTOTAL		822	206	1.028	862	225	1.087	911	260	1.171	1.012	284	1.296	
FCTPP	GEOGRAFIA - LICENCIATURA/BACHARELADO	M	89	56	145	114	57	171	104	66	170	81	90	171
	GEOGRAFIA - LICENCIATURA/BACHARELADO	N	162	96	258	146	107	253	157	93	250	152	89	241
	PEDAGOGIA	D	91	12	103	126	5	131	132	5	137	123	8	131
	PEDAGOGIA	N	225	15	240	207	14	221	258	40	298	250	22	272
SUBTOTAL		567	179	746	593	183	776	651	204	855	606	209	815	
IBRC	PEDAGOGIA - LICENCIATURA	N	181	18	199	197	12	209	199	18	217	209	22	231
	SUBTOTAL		181	18	199	197	12	209	199	18	217	209	22	231
IGCERC	GEOGRAFIA - LICENCIATURA/BACHARELADO	I	87	93	180	75	93	168	88	98	186	78	108	186
	GEOGRAFIA - LICENCIATURA	N				22	19	41	39	37	76	52	55	107
SUBTOTAL		87	93	180	97	112	209	127	135	262	130	163	293	
IBILCE SJRP	LETRAS - LICENCIATURA	D	118	26	144	112	25	137	123	25	148	118	24	142
	LETRAS - LICENCIATURA	N	96	57	153	115	52	167	139	44	183	120	44	164
	LETRAS-TRADUTOR - BACHARELADO	I	113	28	141	109	37	146	120	22	142	112	25	137
SUBTOTAL		327	111	438	336	114	450	382	91	473	350	93	443	
IASP	LICENCIATURA PLENA EM EDUCAÇÃO ARTÍSTICA COM													
	HABILITAÇÃO ARTES PLÁSTICAS E MÚSICA	D	130	52	182	137	47	184	139	51	190	137	40	177
	ARTES PLÁSTICAS (BACH.)	D	58	40	98	64	31	95	71	44	115	79	45	124
	MÚSICA - BACH. HABILITAÇÃO EM CANTO	D	10	10	20	16	11	27	19	13	32	11	14	25
	MÚSICA - BACH. HABILITAÇÃO COMPOSIÇÃO E REG.	D	41	83	124	31	82	113	35	86	121	31	86	117
	MÚSICA - BAC. - HAB. EM INSTRUMENTO	D	28	60	88	36	66	102	73	86	159	73	91	164
	EDUCAÇÃO ARTÍSTICA - LICENCIATURA EM MÚSICA	D												
	EDUCAÇÃO ARTÍSTICA - LICENCIATURA EM ARTES CÊNICAS	D												
	EDUCAÇÃO ARTÍSTICA	D												
	SUBTOTAL		267	245	512	284	237	521	337	280	617	331	276	607
TOTAL HUMANAS		6.174	2.888	9.062	6.429	3.016	9.445	6.686	3.312	9.998	7.008	3.447	10.455	
TOTAL GERAL		11.417	9.162	20.579	11.707	9.537	21.244	12.261	10.281	22.542	12.875	10.728	23.603	

continuação

U.U.	CURSO/HABILITAÇÃO/MODALIDADE	PERÍODO	2001			2002			2003			2004		
			ALUNOS MATRICULADOS			ALUNOS MATRICULADOS			ALUNOS MATRICULADOS			ALUNOS MATRICULADOS		
			F	M	TOTAL	F	M	TOTAL	F	M	TOTAL	F	M	TOTAL
ÁREA DE CIÊNCIAS BIOLÓGICAS														
FOAç	MEDICINA VETERINÁRIA	I	91	66	157	89	63	152	98	69	167	108	77	185
	ODONTOLOGIA	N	36	49	85	54	58	112	71	71	142	90	80	170
	ODONTOLOGIA	I	200	128	328	206	123	329	218	111	329	226	107	333
	SUBTOTAL		327	243	570	349	244	593	387	251	638	424	264	688
FCFAr	FARMÁCIA-BIOQUÍMICA	I	283	89	372	291	87	378	287	85	372	290	87	377
	FARMÁCIA-BIOQUÍMICA	N	34	26	60	57	33	90	74	41	115	74	41	115
	SUBTOTAL		317	115	432	348	120	468	361	126	487	364	128	492
FOAr	ODONTOLOGIA	I	198	103	301	241	123	364	234	115	349	216	90	306
	ODONTOLOGIA	N	38	19	57	0	0	0	0	0	0	28	13	41
	SUBTOTAL		236	122	358	241	123	364	234	115	349	244	103	347
FCLAs	CIÊNCIAS BIOLÓGICAS	I	76	47	123	83	58	141	105	66	171	104	63	167
	BIOTECNOLOGIA	I									45	32	77	
	SUBTOTAL		76	47	123	83	58	141	105	66	171	149	95	244
FCBa	LIC. EM CIÊNCIAS BIOLÓGICAS	N	98	56	154	90	58	148	90	67	157	97	54	151
	LIC. EM CIÊNCIAS BIOLÓGICAS	D	66	14	80	71	20	91	69	20	89	63	29	92
	EDUCAÇÃO FÍSICA - LIC.	N	48	53	101	57	63	120	70	79	149	66	91	157
	EDUCAÇÃO FÍSICA - LIC.	D/I	70	60	130	76	64	140	78	68	146	76	56	132
	SUBTOTAL		282	183	465	294	205	499	307	234	541	302	230	532
FCABo	ENGENHARIA FLORESTAL	I	82	67	149	93	94	187	111	108	219	113	108	221
	AGRONOMIA	I	160	294	454	163	275	438	182	251	433	183	266	449
	SUBTOTAL		242	361	603	256	369	625	293	359	652	296	374	670
FMBo	MEDICINA	I	324	236	560	324	231	555	335	233	568	324	231	555
	ENFERMAGEM	I	119	6	125	122	7	129	120	6	126	123	2	125
	SUBTOTAL		443	242	685	446	238	684	455	239	694	447	233	680
FMVZBo	MEDICINA VETERINÁRIA	I	161	77	238	167	68	235	172	76	248	189	75	264
	ZOOTECNIA	I	123	93	216	127	101	228	153	88	241	155	93	248
	SUBTOTAL		284	170	454	294	169	463	325	164	489	344	168	512
IBBo	CIÊNCIAS BIOLÓGICAS - MODALIDADE MÉDICA	I	81	31	112	124	67	191	82	42	124	95	35	130
	CIÊNCIAS BIOLÓGICAS - BACH. E LIC.	N	63	46	109	74	61	135	84	67	151	101	70	171
	CIÊNCIAS BIOLÓGICAS - BACH. E LIC.	I	107	66	173	81	39	120	129	70	199	145	66	211
	NUTRIÇÃO	N	85	7	92	110	6	116	136	7	143	146	7	153
	SUBTOTAL		336	150	486	389	173	562	431	186	617	487	178	665
FEIS	AGRONOMIA	I	87	177	264	105	205	310	121	229	350	131	265	396
	LIC. EM CIÊNCIAS BIOLÓGICAS	N				17	13	30	37	24	61	55	35	90
	ZOOTECNIA	I									40	35	75	
	SUBTOTAL		87	177	264	122	218	340	158	253	411	226	335	561
FCAVJ	AGRONOMIA	I	152	363	515	162	344	506	175	340	515	173	311	484
	MEDICINA VETERINÁRIA	I	146	86	232	150	85	235	158	83	241	151	84	235
	ZOOTECNIA	I	123	143	266	123	128	251	127	136	263	125	127	252
	CIÊNCIAS BIOLÓGICAS	N				23	17	40	54	25	79	75	43	118
	SUBTOTAL		421	592	1.013	458	574	1032	514	584	1098	524	565	1089
FFCM	FONOAUDILOGIA	I	140	1	141	129	5	134	140	5	145	158	9	167
	FISIOTERAPIA	I									37	3	40	
	SUBTOTAL		140	1	141	129	5	134	140	5	145	195	12	207
FCTPP	EDUCAÇÃO FÍSICA	D	102	81	183	93	93	186	92	98	190	99	99	198
	EDUCAÇÃO FÍSICA	N	108	113	221	93	126	219	106	118	224	100	120	220
	FISIOTERAPIA	I	150	30	180	151	32	183	154	32	186	157	33	190
	SUBTOTAL		360	224	584	337	251	588	352	248	600	356	252	608
IBRC	CIÊNCIAS BIOLÓGICAS - BACH. E LIC.	I	146	79	225	140	74	214	124	71	195	111	79	190
	CIÊNCIAS BIOLÓGICAS - BACH. E LIC.	N	51	53	104	70	58	128	79	58	137	77	55	132
	ECOLOGIA	I	98	74	172	93	78	171	98	64	162	100	56	156
	EDUCAÇÃO FÍSICA - BACHARELADO	I	86	82	168	80	93	173	80	80	160	87	87	174
	EDUCAÇÃO FÍSICA - LICENCIATURA	I	80	72	152	76	78	154	79	75	154	80	80	160
	SUBTOTAL		461	360	821	459	381	840	460	348	808	455	357	812
FOSJC	ODONTOLOGIA	I	183	41	224	173	39	212	168	32	200	159	41	200
	ODONTOLOGIA	N	55	36	91	81	40	121	102	48	150	102	57	159
	SUBTOTAL		238	77	315	254	79	333	270	80	350	261	98	359
IBILCE SJRP*	CIÊNCIAS BIOLÓGICAS - BACHARELADO/ LICENCIATURA	I	147	73	220	145	72	217	165	87	252	167	70	237
	CIÊNCIAS BIOLÓGICAS - BACHARELADO	I	0	0	0	0	0	0	0	0	0	0	0	0
	SUBTOTAL		147	73	220	145	72	217	165	87	252	167	70	237
CLPSV	CIÊNCIAS BIOLÓGICAS - HABILITAÇÃO BIOLOGIA MARINHA E GERENCIAMENTO COSTEIRO	I				30	10	40	59	20	79	87	34	121
	SUBTOTAL					30	10	40	59	20	79	87	34	121
TOTAL BIOLÓGICAS			4.397	3.137	7.534	4.634	3.289	7.923	5.016	3.365	8.381	5.328	3.496	8.824

continuação

U.U.	CURSO/HABILITAÇÃO/MODALIDADE	PERÍODO	2001			2002			2003			2004		
			ALUNOS MATRICULADOS			ALUNOS MATRICULADOS			ALUNOS MATRICULADOS			ALUNOS MATRICULADOS		
			F	M	TOTAL	F	M	TOTAL	F	M	TOTAL	F	M	TOTAL
ÁREA DE CIÊNCIAS EXATAS														
IQAr	QUÍMICA (BAC. EM QUÍMICA E QUÍM. TECNOLÓG.)	I	104	133	237	133	123	256	121	127	248	118	130	248
	QUÍMICA (LICENCIATURA EM QUÍMICA)	N	82	111	193	88	115	203	93	119	212	77	103	180
	SUBTOTAL		186	244	430	221	238	459	214	246	460	195	233	428
FCBa	CIÊNCIA DA COMPUTAÇÃO - BACHARELADO	I	13	113	126	21	122	143	15	116	131	19	124	143
	SISTEMAS DE INFORMAÇÃO (BACH.)	N	38	133	171	40	150	190	43	153	196	41	139	180
	LIC. EM FÍSICA	N	33	94	127	34	103	137	30	110	140	28	127	155
	LIC. EM MATEMÁTICA	N	108	70	178	94	78	172	92	82	174	86	95	181
	QUÍMICA - LIC	N				17	15	32	35	25	60	45	40	85
	SUBTOTAL		192	410	602	206	468	674	215	486	701	219	525	744
FEBa	ENGENHARIA CIVIL	I	67	262	329	71	268	339	70	261	331	81	260	341
	ENGENHARIA MECÂNICA	I	14	308	322	12	303	315	14	304	318	15	324	339
	ENGENHARIA ELÉTRICA	I	28	302	330	28	307	335	26	312	338	34	309	343
	ENGENHARIA DE PRODUÇÃO	N										25	55	80
	SUBTOTAL		109	872	981	111	878	989	110	877	987	155	948	1103
IBBO	FÍSICA MÉDICA	N							20	20	40	33	47	80
	SUBTOTAL								20	20	40	33	47	80
FEG	ENGENHARIA CIVIL	I	72	157	229	68	156	224	76	151	227	70	156	226
	ENGENHARIA ELÉTRICA	I	26	205	231	31	226	257	33	228	261	36	233	269
	ENGENHARIA DE MATERIAIS	I							8	22	30	17	49	66
	ENGENHARIA MECÂNICA	I	31	292	323	35	313	348	45	311	356	46	346	392
	ENGENHARIA MECÂNICA	N	6	57	63	14	79	93	19	107	126	18	135	153
	ENGENHARIA PRODUÇÃO MECÂNICA	I	32	76	108	41	76	117	44	77	121	53	81	134
	FÍSICA - LICENCIATURA	N	53	141	194	48	163	211	45	154	199	39	151	190
	LIC. EM MATEMÁTICA	N				12	20	32	24	36	60	34	58	92
	SUBTOTAL		220	928	1.148	249	1033	1282	294	1086	1380	313	1209	1522
FEIS	ENGENHARIA CIVIL	I	52	205	257	54	226	280	71	249	320	83	291	374
	ENGENHARIA ELÉTRICA	I	14	255	269	21	301	322	30	328	358	31	369	400
	ENGENHARIA MECÂNICA	I	8	234	242	12	271	283	19	317	336	16	375	391
	LIC. EM FÍSICA	N				10	20	30	16	51	67	21	63	84
	LIC. EM MATEMÁTICA	N				7	23	30	17	46	63	26	60	86
	SUBTOTAL		74	694	768	104	841	945	153	991	1144	177	1158	1335
FCTPP	ENGENHARIA CARTOGRÁFICA	I	65	139	204	71	150	221	88	130	218	56	158	214
	ESTATÍSTICA	D	66	54	120	57	59	116	61	52	113	54	59	113
	MATEMÁTICA	D	109	58	167	100	70	170	99	78	177	97	75	172
	MATEMÁTICA	N	103	109	212	107	117	224	117	113	230	108	129	237
	CIÊNCIAS DA COMPUTAÇÃO	N				4	26	30	9	59	68	14	88	102
	ENGENHARIA AMBIENTAL	I				16	14	30	26	41	67	39	59	98
	FÍSICA	N				8	22	30	15	46	61	24	58	82
	QUÍMICA	N							20	20	40	40	37	77
	SUBTOTAL		343	360	703	363	458	821	435	539	974	432	663	1095
IGCERC	CIÊNCIAS DA COMPUTAÇÃO - BACHARELADO	I	27	118	145	25	98	123	21	102	123	18	101	119
	CIÊNCIAS DA COMPUTAÇÃO - BACHARELADO	N	16	93	109	20	120	140	20	128	148	38	115	153
	ENGENHARIA AMBIENTAL	I							13	17	30	32	28	60
	FÍSICA - LICENCIATURA/BACHARELADO	D	38	145	183	38	150	188	39	154	193	38	151	189
	GEOLOGIA	I	50	98	148	48	107	155	55	102	157	60	98	158
	MATEMÁTICA - LICENCIATURA/BACHARELADO	I	109	77	186	107	85	192	93	90	183	84	95	179
	SUBTOTAL		240	531	771	238	560	798	241	593	834	270	588	858
IBLCE SJRP	CIÊNCIAS DA COMPUTAÇÃO - BACHARELADO	I	27	120	147	113	56	169	24	139	163	15	140	155
	ENGENHARIA DE ALIMENTOS	I	124	32	156	126	42	168	138	25	163	130	20	150
	MATEMÁTICA - LICENCIATURA	D	137	145	282	158	134	292	149	138	287	165	142	307
	MATEMÁTICA - LICENCIATURA	N	93	116	209	113	128	241	107	136	243	112	120	232
	FÍSICA BIOLÓGICA	I										43	35	78
	QUÍMICA AMBIENTAL	I										46	32	78
	SUBTOTAL		381	413	794	510	360	870	418	438	856	511	489	1000
TOTAL EXATAS			1.745	4.452	6.197	2.002	4.836	6.838	2.100	5.276	7.376	2.305	5.860	8.165
ÁREA DE CIÊNCIAS HUMANAS														
FCLAr	ADMINISTRAÇÃO - BACH. OPÇÃO EM ADM. PÚBLICA	D	168	184	352	92	88	180	95	84	179	104	91	195
	ADMINISTRAÇÃO - BACH. OPÇÃO EM ADM. PÚBLICA	N	53	82	135	71	99	170	100	126	226	104	136	240
	CIÊNCIAS ECONÔMICAS - BACHARELADO	D	116	115	231	112	107	219	110	94	204	96	113	209
	CIÊNCIAS ECONÔMICAS - BACHARELADO	N	35	61	96	53	80	133	69	121	190	77	143	220
	CIÊNCIAS SOCIAIS - LICENCIATURA PLENA/BACHARELADO	D	183	130	313	173	109	282	149	98	247	151	104	255
	CIÊNCIAS SOCIAIS - LICENCIATURA PLENA/BACHARELADO	N	133	145	278	119	144	263	129	138	267	125	153	278

continuação

U.U.	CURSO/HABILITAÇÃO/MODALIDADE	PERÍODO	2001			2002			2003			2004		
			ALUNOS MATRICULADOS			ALUNOS MATRICULADOS			ALUNOS MATRICULADOS			ALUNOS MATRICULADOS		
			F	M	TOTAL	F	M	TOTAL	F	M	TOTAL	F	M	TOTAL
FCLAr	LETRAS - LICENCIATURA PLENA/ BACHARELADO	D	211	53	264	192	45	237	145	46	191	144	53	197
	LETRAS - LICENCIATURA PLENA/ BACHARELADO	N	216	78	294	165	65	230	179	67	246	192	76	268
	PEDAGOGIA - LICENCIATURA PLENA	D	139	10	149	151	7	158	171	8	179	186	12	198
	PEDAGOGIA - LICENCIATURA PLENA	N	272	20	292	192	15	207	194	16	210	201	19	220
	SUBTOTAL		1.526	878	2.404	1320	759	2079	1341	798	2139	1380	900	2280
FCLAs	HISTÓRIA - LICENCIATURA	D	83	80	163	84	79	163	84	87	171	90	88	178
	HISTÓRIA - LICENCIATURA	N	75	89	164	66	104	170	79	104	183	76	120	196
	LETRAS - LICENCIATURA	D	203	74	277	218	70	288	217	63	280	236	65	301
	LETRAS - LICENCIATURA	N	203	88	291	216	91	307	191	91	282	212	111	323
	PSICOLOGIA - BACHARELADO/LICENCIATURA	M/V	185	43	228	197	41	238	205	47	252	201	48	249
	PSICOLOGIA - BACHARELADO/LICENCIATURA	V/N	197	53	250	199	53	252	201	55	256	213	61	274
SUBTOTAL		946	427	1.373	980	438	1418	977	447	1424	1028	493	1521	
FAACBa	ARQUITETURA E URBANISMO	I	155	81	236	147	85	232	162	72	234	158	81	239
	COMUNIC. SOCIAL - HAB. EM JORNALISMO	D	111	54	165	120	64	184	116	54	170	100	61	161
	COMUNIC. SOCIAL - HAB. EM JORNALISMO	N	129	92	221	127	97	224	119	113	232	115	122	237
	COMUNIC. SOCIAL - HAB. EM RADIALISMO (R./TV)	D	84	69	153	76	74	150	86	75	161	67	67	134
	COMUNIC. SOCIAL - HAB. EM RELAÇÕES PÚBLICAS	N	173	57	230	166	56	222	158	64	222	163	56	219
	DESENHO INDUSTRIAL - HAB. PROGR. VISUAL	D	79	85	164	82	82	164	74	79	153	70	76	146
	DESENHO INDUSTRIAL - HAB. PROGR. VISUAL	N	87	127	214	90	119	209	87	119	206	75	110	185
	DESENHO INDUSTRIAL - HAB. PROJ. DO PRODUTO	N	46	115	161	58	116	174	56	120	176	73	115	188
	EDUCAÇÃO ARTÍSTICA - LIC. HAB. EM ARTES PLAST.	N	124	40	164	101	56	157	95	61	156	100	50	150
	SUBTOTAL		988	720	1.708	967	749	1716	953	757	1710	921	738	1659
	FCBa	PSICOLOGIA	I	149	16	165	147	16	163	160	25	185	158	29
LIC. EM PSICOLOGIA		N	168	40	208	175	44	219	163	44	207	159	59	218
PEDAGOGIA - LIC.		N				40	10	50	86	16	102	127	19	146
SUBTOTAL		317	56	373	362	70	432	409	85	494	444	107	551	
FHSSFr	DIREITO	D	146	110	256	147	109	256	153	121	274	134	112	246
	DIREITO	N	174	183	357	136	166	302	165	174	339	158	180	338
	HISTÓRIA	D	102	86	188	99	103	202	98	101	199	101	98	199
	HISTÓRIA	N	103	116	219	90	110	200	105	116	221	104	116	220
	SERVIÇO SOCIAL	D	133	7	140	137	7	144	128	7	135	135	7	142
	SERVIÇO SOCIAL	N	179	6	185	176	10	186	184	6	190	175	10	185
	RELAÇÕES INTERNACIONAIS - BACH.	V				19	31	50	69	37	106	81	68	149
	RELAÇÕES INTERNACIONAIS - BACH.	N				24	26	50	45	51	96	73	71	144
SUBTOTAL		837	508	1.345	828	562	1390	947	613	1560	961	662	1623	
FCAVJ	ADMINISTRAÇÃO DE EMPRESAS	N										30	50	80
	SUBTOTAL											30	50	80
FFCM	BIBLIOTECONOMIA	D	106	34	140	110	32	142	136	45	181	121	48	169
	CIÊNCIAS SOCIAIS (BAC./LIC.)	D	85	48	133	91	62	153	78	55	133	90	88	178
	CIÊNCIAS SOCIAIS (BAC./LIC.)	N	146	103	249	121	99	220	121	105	226	99	142	241
	FILOSOFIA	N	36	93	129	43	87	130	103	68	171	65	134	199
	PEDAGOGIA	D	170	15	185	157	13	170	133	10	143	205	11	216
	PEDAGOGIA	N	505	15	520	508	19	527	471	31	502	420	58	478
	ARQUIVOLOGIA	D										15	15	30
	RELAÇÕES INTERNACIONAIS	N										22	18	40
	TERAPIA OCUPACIONAL	I										40	0	40
	SUBTOTAL		1.048	308	1.356	1030	312	1342	1042	314	1356	1077	514	1591
FCTPP	GEOGRAFIA - LICENCIATURA/BACHARELADO	M	82	94	176	76	107	183	75	123	198	67	125	192
	GEOGRAFIA - LICENCIATURA/BACHARELADO	N	139	110	249	141	116	257	125	140	265	131	150	281
	PEDAGOGIA	D	141	6	147	124	9	133	133	8	141	129	9	138
	PEDAGOGIA	N	241	23	264	250	25	275	242	25	267	269	31	300
	ARQUITETURA E URBANISMO	D										54	23	77
SUBTOTAL		603	233	836	591	257	848	575	296	871	650	338	988	
IBRC	PEDAGOGIA - LICENCIATURA	N	218	24	242	224	24	248	206	23	229	219	30	249
	SUBTOTAL		218	24	242	224	24	248	206	23	229	219	30	249
IGCERC	GEOGRAFIA - LICENCIATURA/BACHARELADO	I	83	114	197	97	126	223	91	113	204	83	111	194
	GEOGRAFIA - LICENCIATURA	N	70	77	147	93	104	197	23	113	136	84	134	218
	SUBTOTAL		153	191	344	190	230	420	114	226	340	167	245	412
IBILCE SJRP	LETRAS - LICENCIATURA	D	124	22	146	129	20	149	128	25	153	121	21	142
	LETRAS - LICENCIATURA	N	118	50	168	110	49	159	117	47	164	118	50	168
	LETRAS-TRADUTOR - BACHARELADO	I	117	16	133	122	17	139	121	16	137	111	22	133
	PEDAGOGIA	N										36	5	41
SUBTOTAL		359	88	447	361	86	447	366	88	454	386	98	484	

continuação

U.U.	CURSO/HABILITAÇÃO/Modalidade	PERÍODO	2001			2002			2003			2004		
			ALUNOS MATRICULADOS			ALUNOS MATRICULADOS			ALUNOS MATRICULADOS			ALUNOS MATRICULADOS		
			F	M	TOTAL	F	M	TOTAL	F	M	TOTAL	F	M	TOTAL
IASP	LICENCIATURA PLENA EM EDUCAÇÃO ARTÍSTICA COM HABILITAÇÃO ARTES PLÁSTICAS E MÚSICA	D	140	54	194	34	8	42	63	23	86	61	28	89
	ARTES PLÁSTICAS (BACH.)	D	79	39	118	76	36	112	61	41	102	61	41	102
	MÚSICA - BACH. HABILITAÇÃO EM CANTO	D	18	9	27	20	11	31	20	12	32	14	10	24
	MÚSICA - BACH. HABILITAÇÃO COMPOSIÇÃO E REG.	D	46	87	133	32	92	124	29	97	126	30	98	128
	MÚSICA - BAC. - HAB. EM INSTRUMENTO	D	75	93	168	72	103	175	81	96	177	64	101	165
	EDUCAÇÃO ARTÍSTICA - LICENCIATURA EM MÚSICA	D				26	6	32	14	7	21	14	6	20
	EDUCAÇÃO ARTÍSTICA - LICENCIATURA EM ARTES CÊNICAS	D				27	9	36	33	13	46	32	11	43
	EDUCAÇÃO ARTÍSTICA	D				60	25	85	28	9	37	33	9	42
	SUBTOTAL		358	282	640	347	290	637	329	298	627	309	304	613
	TOTAL HUMANAS		7.353	3.715	11.068	7.200	3.777	10.977	7.259	3.945	11.204	7.572	4.479	12.051
	TOTAL GERAL		13.495	11.304	24.799	13.836	11.902	25.738	14.375	12.586	26.961	15.205	13.835	29.040

Obs.: Ciências Biológicas do IBILCE-SJRP a partir de 2001 – somado Bacharelado com Licenciatura.

UNIDADES DIFERENCIADAS												
U.U.	CURSO/HABILITAÇÃO/Modalidade	PERÍODO	2003			2004						
			ALUNOS MATRICULADOS			ALUNOS MATRICULADOS						
			F	M	TOTAL	F	M	TOTAL				
ÁREA DE CIÊNCIAS BIOLÓGICAS												
DRACENA	ZOOTECNIA	N	23	17	40	64	52	116				
REGISTRO	AGRONOMIA	I	14	26	40	55	60	115				
	TOTAL BIOLÓGICAS		37	43	80	119	112	231				
ÁREA DE CIÊNCIAS EXATAS												
ITAPEVA	ENGENHARIA INDUSTRIAL MADEIREIRA	I	13	27	40	33	81	114				
SOROCABA/ IPERÓ	ENGENHARIA DE CONTROLE E AUTOMAÇÃO	I	2	38	40	5	114	119				
	ENGENHARIA AMBIENTAL	I	26	37	63	77	103	180				
	SUBTOTAL		28	75	103	82	217	299				
	TOTAL EXATAS		41	102	143	115	298	413				
ÁREA DE CIÊNCIAS HUMANAS												
OURINHOS	GEOGRAFIA (LIC. E BACH.)	N	28	61	89	30	57	87				
	GEOGRAFIA (LIC. E BACH.)	D				15	84	129				
	SUBTOTAL		28	61	89	45	84	129				
ROSANA	TURISMO	D	29	11	40	76	36	112				
TUPÃ	ADMINISTRAÇÃO DE EMPRESAS E AGRONEGÓCIOS	N	18	22	40	33	43	76				
	TOTAL HUMANAS		75	94	169	154	163	317				
	TOTAL UNIDADES DIFERENCIADAS		153	239	392	388	573	961				
	TOTAL GERAL		14.528	12.825	27.353	15.593	14.408	30.001				

(Gráfico 2.01) Alunos Matriculados na Graduação

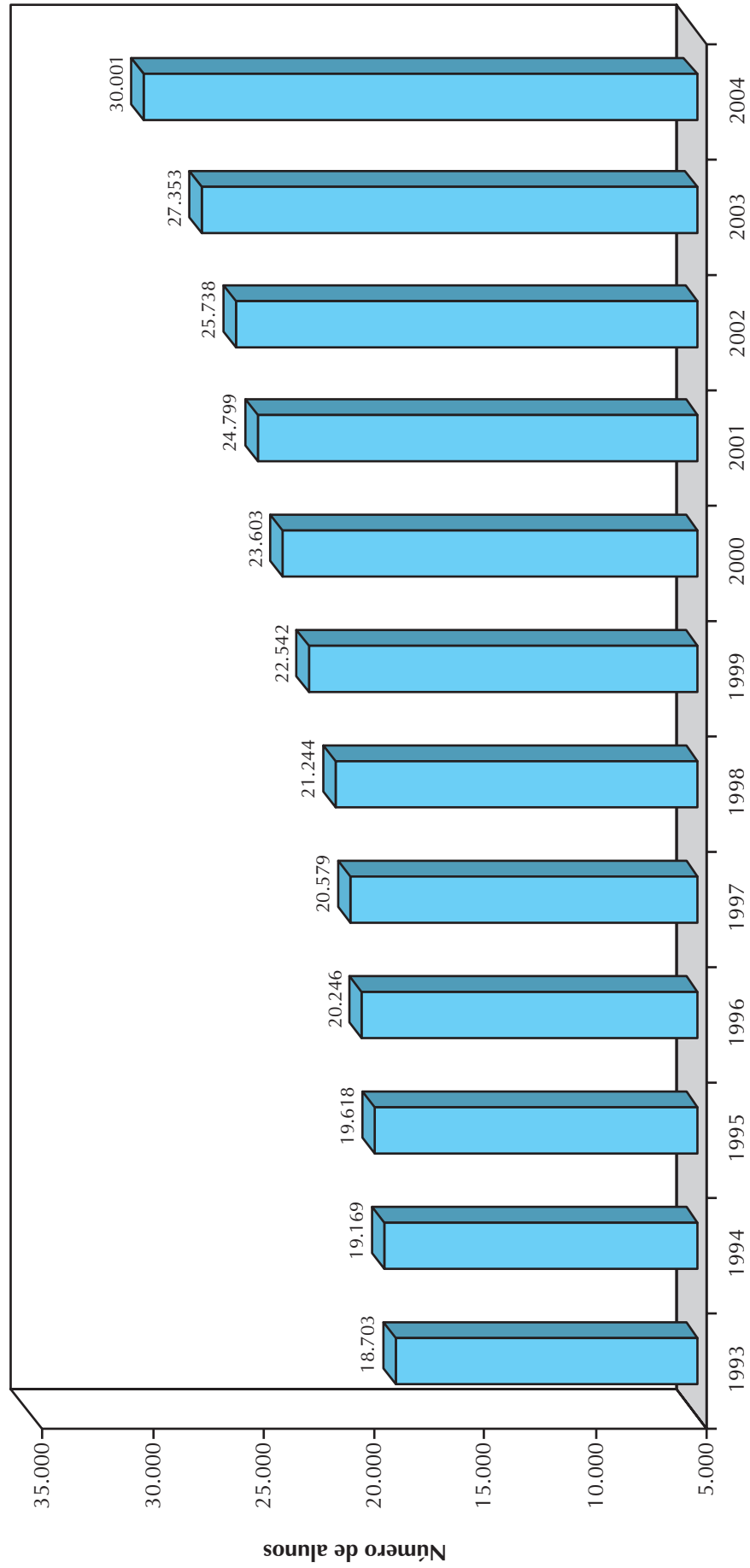


Tabela 2.02 – Distribuição dos Alunos Formados, por sexo, Unidades e Cursos de Graduação – 1993 a 2004.

U.U.	CURSO/HABILITAÇÃO/MODALIDADE	PERÍODO	1993			1994			1995			1996		
			ALUNOS FORMADOS			ALUNOS FORMADOS			ALUNOS FORMADOS			ALUNOS FORMADOS		
			F	M	TOTAL	F	M	TOTAL	F	M	TOTAL	F	M	TOTAL
ÁREA DE CIÊNCIAS BIOLÓGICAS														
FOaç	MEDICINA VETERINÁRIA	I	0	0	0	9	14	23	12	15	27	12	17	29
	ODONTOLOGIA	I	53	23	76	43	35	78	49	29	78	53	27	80
	ODONTOLOGIA	N	0	0	0	0	0	0	0	0	0	0	0	0
	SUBTOTAL		53	23	76	52	49	101	61	44	105	65	44	109
FCFAr	FARMÁCIA-BIOQUÍMICA	I	55	10	65	77	13	90	51	18	69	56	8	64
	FARMÁCIA-BIOQUÍMICA	N	0	0	0	0	0	0	0	0	0	0	0	0
	SUBTOTAL		55	10	65	77	13	90	51	18	69	56	8	64
FOAr	ODONTOLOGIA	I	50	25	75	45	24	69	47	25	72	57	25	82
	ODONTOLOGIA	N	0	0	0	0	0	0	0	0	0	0	0	0
	SUBTOTAL		50	25	75	45	24	69	47	25	72	57	25	82
FCLAs	CIÊNCIAS BIOLÓGICAS	I	11	1	12	11	1	12	13	4	17	15	7	22
	SUBTOTAL		11	1	12	11	1	12	13	4	17	15	7	22
FCBa	LIC. EM CIÊNCIAS BIOLÓGICAS	N	9	1	10	17	4	21	14	4	18	9	1	10
	LIC. EM CIÊNCIAS BIOLÓGICAS	D	0	0	0	0	0	0	0	0	0	0	0	0
	EDUCAÇÃO FÍSICA - LIC.	N	0	0	0	0	0	0	0	0	0	0	0	0
	EDUCAÇÃO FÍSICA - LIC.	D/I	5	5	10	14	8	22	16	10	26	18	9	27
	SUBTOTAL		14	6	20	31	12	43	30	14	44	27	10	37
FCABo	ENGENHARIA FLORESTAL	I	8	3	11	4	3	7	10	5	15	6	9	15
	AGRONOMIA	I	15	27	42	16	32	48	17	35	52	19	53	72
	SUBTOTAL		23	30	53	20	35	55	27	40	67	25	62	87
FMBo	MEDICINA	I	33	52	85	54	38	92	44	46	90	41	45	86
	ENFERMAGEM	I	10	1	11	15	0	15	14	0	14	16	1	17
	SUBTOTAL		43	53	96	69	38	107	58	46	104	57	46	103
FMVZBo	MEDICINA VETERINÁRIA	I	19	13	32	17	14	31	32	12	44	24	18	42
	ZOOTECNIA	I	5	17	22	11	10	21	15	9	24	19	13	32
	SUBTOTAL		24	30	54	28	24	52	47	21	68	43	31	74
IBBo	CIÊNCIAS BIOLÓGICAS - MODALIDADE MÉDICA	I	0	0	0	0	0	0	0	0	0	0	0	0
	CIÊNCIAS BIOLÓGICAS - BACH. E LIC.	N	0	0	0	0	0	0	0	0	0	0	0	0
	CIÊNCIAS BIOLÓGICAS - BACH. E LIC.	I	27	8	35	33	8	41	25	7	32	26	6	32
	NUTRIÇÃO	N	0	0	0	0	0	0	0	0	0	0	0	0
	SUBTOTAL		27	8	35	33	8	41	25	7	32	26	6	32
FEIS	AGRONOMIA	I	1	19	20	13	17	30	8	22	30	10	21	31
	SUBTOTAL		1	19	20	13	17	30	8	22	30	10	21	31
FCAVJ	AGRONOMIA	I	22	53	75	17	52	69	11	41	52	12	38	50
	MEDICINA VETERINÁRIA	I	26	10	36	28	17	45	22	20	42	23	26	49
	ZOOTECNIA	I	20	16	36	19	6	25	0	2	2	12	17	29
	SUBTOTAL		68	79	147	64	75	139	33	63	96	47	81	128
FFCMA	FONOAUDILOGIA	I	27	0	27	38	2	40	31	0	31	36	0	36
	SUBTOTAL		27	0	27	38	2	40	31	0	31	36	0	36
FCTPP	EDUCAÇÃO FÍSICA	D	4	0	4	9	8	17	10	9	19	16	14	30
	EDUCAÇÃO FÍSICA	N	24	7	31	15	13	28	17	7	24	19	10	29
	FISIOTERAPIA	I	28	4	32	34	1	35	33	9	42	33	6	39
	SUBTOTAL		56	11	67	58	22	80	60	25	85	68	30	98
IBRC	CIÊNCIAS BIOLÓGICAS - BACH. E LIC.	I	7	2	9	19	3	22	21	9	30	16	3	19
	CIÊNCIAS BIOLÓGICAS - BACH. E LIC.	N	15	6	21	13	9	22	7	6	13	10	5	15
	ECOLOGIA	I	11	3	14	9	8	17	7	4	11	4	5	9
	EDUCAÇÃO FÍSICA - BACHARELADO	I	8	2	10	9	5	14	15	11	26	17	8	25
	EDUCAÇÃO FÍSICA - LICENCIATURA	I	14	4	18	20	5	25	12	12	24	13	9	22
	SUBTOTAL		55	17	72	70	30	100	62	42	104	60	30	90
FOSJC	ODONTOLOGIA	I	36	12	48	31	12	43	34	16	50	37	13	50
	ODONTOLOGIA	N	0	0	0	0	0	0	0	0	0	0	0	0
	SUBTOTAL		36	12	48	31	12	43	34	16	50	37	13	50
IBILCE SJRP	CIÊNCIAS BIOLÓGICAS - LICENCIATURA	I	14	2	16	12	4	16	12	3	15	29	15	44
	CIÊNCIAS BIOLÓGICAS - BACHARELADO	I	20	4	24	16	11	27	13	7	20	0	0	0
	SUBTOTAL		34	6	40	28	15	43	25	10	35	29	15	44
TOTAL BIOLÓGICAS			577	330	907	668	377	1.045	612	397	1.009	658	429	1.087
ÁREA DE CIÊNCIAS EXATAS														
IQAr	QUÍMICA (BAC. EM QUÍMICA E QUÍM. TECNOLÓG.)	I	35	28	63	32	25	57	17	14	31	15	25	40
	QUÍMICA (LICENCIATURA EM QUÍMICA)	N	0	0	0	0	0	0	1	2	3	2	10	12
	SUBTOTAL		35	28	63	32	25	57	18	16	34	17	35	52
FCBa	CIÊNCIA DA COMPUTAÇÃO - BACHARELADO	I	14	18	32	12	17	29	6	11	17	12	18	30
	SISTEMAS DE INFORMAÇÃO (BACH.)	N	0	0	0	0	0	0	0	0	0	0	0	0
	LIC. EM FÍSICA	N	0	0	0	2	6	8	1	5	6	2	6	8
	LIC. EM MATEMÁTICA	N	9	7	16	11	11	22	16	2	18	17	5	22
	TECNOLOGIA		17	16	33	8	15	23	12	16	28	8	12	20
	SUBTOTAL		40	41	81	33	49	82	35	34	69	39	41	80

continuação

U.U.	CURSO/HABILITAÇÃO/MODALIDADE	PERÍODO	1993			1994			1995			1996		
			ALUNOS FORMADOS			ALUNOS FORMADOS			ALUNOS FORMADOS			ALUNOS FORMADOS		
			F	M	TOTAL	F	M	TOTAL	F	M	TOTAL	F	M	TOTAL
FEBa	ENGENHARIA CIVIL	I	6	29	35	10	28	38	16	48	64	9	41	50
	ENGENHARIA MECÂNICA	I	0	52	52	2	46	48	2	54	56	0	34	34
	ENGENHARIA ELÉTRICA	I	3	50	53	5	48	53	3	46	49	2	43	45
	TECNOLOGIA		0	30	30	0	15	15	1	1	2	0	0	0
	SUBTOTAL		9	161	170	17	137	154	22	149	171	11	118	129
FEG	ENGENHARIA CIVIL	I	8	13	21	10	8	18	14	12	26	13	11	24
	ENGENHARIA ELÉTRICA	I	6	24	30	4	22	26	2	24	26	2	31	33
	ENGENHARIA MECÂNICA	I	3	33	36	2	40	42	4	41	45	3	42	45
	ENGENHARIA MECÂNICA	N	0	0	0	0	0	0	0	0	0	0	0	0
	ENGENHARIA PRODUÇÃO MECÂNICA	I	0	0	0	0	0	0	0	0	0	0	0	0
	FÍSICA - LICENCIATURA	N	1	2	3	3	7	10	1	5	6	5	5	10
	TECNOLOGIA		0	0	0	0	0	0	0	0	0	0	0	0
	SUBTOTAL		18	72	90	19	77	96	21	82	103	23	89	112
FEIS	ENGENHARIA CIVIL	I	3	13	16	4	10	14	6	11	17	9	26	35
	ENGENHARIA ELÉTRICA	I	0	20	20	2	26	28	2	26	28	4	34	38
	ENGENHARIA MECÂNICA	I	2	18	20	0	19	19	0	18	18	1	38	39
	SUBTOTAL		5	51	56	6	55	61	8	55	63	14	98	112
FCTPP	ENGENHARIA CARTOGRÁFICA	I	2	5	7	4	5	9	2	7	9	5	13	18
	ESTATÍSTICA	D	6	2	8	4	1	5	4	1	5	7	2	9
	MATEMÁTICA	D	5	2	7	5	1	6	11	1	12	8	3	11
	MATEMÁTICA	N	3	2	5	17	3	20	13	9	22	16	2	18
	SUBTOTAL		16	11	27	30	10	40	30	18	48	36	20	56
IGCERC	CIÊNCIAS DA COMPUTAÇÃO - BACHARELADO	I	7	6	13	8	13	21	4	13	17	9	12	21
	CIÊNCIAS DA COMPUTAÇÃO - BACHARELADO	N	0	0	0	0	0	0	0	0	0	0	0	0
	FÍSICA - LICENCIATURA/BACHARELADO	D	5	10	15	5	7	12	1	13	14	3	13	16
	GEOLOGIA	I	5	4	9	5	2	7	8	16	24	6	10	16
	MATEMÁTICA - LICENCIATURA/ BACHARELADO	I	16	2	18	9	3	12	18	4	22	11	6	17
	SUBTOTAL		33	22	55	27	25	52	31	46	77	29	41	70
IBILCE SJRP	CIÊNCIAS DA COMPUTAÇÃO - BACHARELADO	I	7	15	22	8	24	32	10	17	27	9	12	21
	ENGENHARIA DE ALIMENTOS	I	16	10	26	17	2	19	23	5	28	21	7	28
	MATEMÁTICA - LICENCIATURA	D	13	2	15	19	4	23	13	12	25	14	7	21
	MATEMÁTICA - LICENCIATURA	N	14	4	18	10	7	17	21	9	30	21	5	26
	MATEMÁTICA - BACHARELADO	I	2	5	7	4	2	6	10	3	13	9	3	12
		SUBTOTAL		52	36	88	58	39	97	77	46	123	74	34
	TOTAL EXATAS		208	422	630	222	417	639	242	446	688	243	476	719
ÁREA DE CIÊNCIAS HUMANAS														
FCLAr	ADMINISTRAÇÃO - BACH. OPÇÃO EM ADM. PÚBLICA	D	12	7	19	15	15	30	18	18	36	19	17	36
	ADMINISTRAÇÃO - BACH. OPÇÃO EM ADM. PÚBLICA	N	0	0	0	0	0	0	0	0	0	0	0	0
	CIÊNCIAS ECONÔMICAS - BACHARELADO	D	19	10	29	21	19	40	16	13	29	22	19	41
	CIÊNCIAS ECONÔMICAS - BACHARELADO	N	0	0	0	0	0	0	0	0	0	0	0	0
	CIÊNCIAS SOCIAIS - LICENCIATURA PLENA/ BACHARELADO	D	20	13	33	26	15	41	18	11	29	19	11	30
	CIÊNCIAS SOCIAIS - LICENCIATURA PLENA/ BACHARELADO	N	18	13	31	14	8	22	8	11	19	9	6	15
	LETRAS - LICENCIATURA PLENA/ BACHARELADO	D	28	2	30	28	6	34	31	5	36	36	2	38
	LETRAS - LICENCIATURA PLENA/ BACHARELADO	N	6	2	8	8	2	10	15	1	16	15	4	19
	PEDAGOGIA - LICENCIATURA PLENA	D	17	0	17	16	0	16	20	0	20	32	0	32
	PEDAGOGIA - LICENCIATURA PLENA	N	83	5	88	49	6	55	76	1	77	60	4	64
	SUBTOTAL		203	52	255	177	71	248	202	60	262	212	63	275
FCLAs	HISTÓRIA - LICENCIATURA	D	8	5	13	13	12	25	8	8	16	21	18	39
	HISTÓRIA - LICENCIATURA	N	12	7	19	13	13	26	15	7	22	16	11	27
	LETRAS - LICENCIATURA	D	31	2	33	15	3	18	17	3	20	31	8	39
	LETRAS - LICENCIATURA	N	32	5	37	27	3	30	21	13	34	32	11	43
	PSICOLOGIA - BACHARELADO/LICENCIATURA	M/V	44	5	49	24	3	27	21	3	24	29	33	62
	PSICOLOGIA - BACHARELADO/LICENCIATURA	V/N	26	6	32	17	4	21	17	2	19	22	21	43
	FORMAÇÃO DE PSICÓLOGOS	V/M	40	6	46	46	10	56	45	9	54	0	0	0
	SUBTOTAL		193	36	229	155	48	203	144	45	189	151	102	253
FAACBa	ARQUITETURA E URBANISMO (2)	I	27	10	37	33	19	52	26	5	31	27	20	47
	COMUNIC. SOCIAL - HAB. EM JORNALISMO	D	17	6	23	27	9	36	21	11	32	20	4	24
	COMUNIC. SOCIAL - HAB. EM JORNALISMO	N	24	16	40	14	9	23	24	6	30	16	17	33
	COMUNIC. SOCIAL - HAB. EM RADIALISMO (R./TV)	D	3	4	7	5	10	15	9	10	19	9	15	24
	COMUNIC. SOCIAL - HAB. EM RELAÇÕES PÚBLICAS	N	24	3	27	14	5	19	33	5	38	25	9	34
	DESENHO INDUSTRIAL - HAB. PROGR. VISUAL	D	9	1	10	14	5	19	10	7	17	4	4	8
		SUBTOTAL		107	40	147	108	61	168	108	44	152	91	60

continuação

U.U.	CURSO/HABILITAÇÃO/MODALIDADE	PERÍODO	1993			1994			1995			1996		
			ALUNOS FORMADOS			ALUNOS FORMADOS			ALUNOS FORMADOS			ALUNOS FORMADOS		
			F	M	TOTAL	F	M	TOTAL	F	M	TOTAL	F	M	TOTAL
FAACBa	DESENHO INDUSTRIAL - HAB. PROGR. VISUAL	N	6	7	13	13	7	20	14	9	23	4	6	10
	DESENHO INDUSTRIAL - HAB. PROJ. DO PRODUTO	N	5	12	17	12	12	24	8	10	18	3	4	7
	EDUCAÇÃO ARTÍSTICA - LIC. HAB. EM ARTES PLAST.	N	27	9	36	21	5	26	4	16	20	14	1	15
	COMUNICAÇÃO VISUAL	D/N	1	2	3	4	3	7	0	0	0	0	0	0
	SUBTOTAL		143	70	213	157	84	241	149	79	228	122	80	202
FCBa	PSICOLOGIA	D	56	9	65	20	3	23	27	5	32	23	5	28
	LIC. EM PSICOLOGIA	N	39	5	44	27	6	33	23	8	31	24	1	25
	FORMAÇÃO DE PSICÓLOGO	I/N	0	0	0	0	0	0	0	0	0	0	0	0
	SUBTOTAL		95	14	109	47	9	56	50	13	63	47	6	53
FHSSFr	DIREITO	D	24	12	36	19	12	31	17	14	31	20	12	32
	DIREITO	N	18	24	42	22	12	34	14	17	31	9	20	29
	HISTÓRIA	D	3	4	7	7	6	13	5	7	12	8	4	12
	HISTÓRIA	N	20	7	27	6	16	22	33	7	40	24	16	40
	SERVIÇO SOCIAL	D	19	0	19	15	0	15	19	1	20	20	1	21
	SERVIÇO SOCIAL	N	21	1	22	31	1	32	27	0	27	32	1	33
	SUBTOTAL		105	48	153	100	47	147	115	46	161	113	54	167
FCMa	BIBLIOTECOLOGIA	D	11	0	11	14	0	14	9	1	10	21	3	24
	CIÊNCIAS SOCIAIS (BAC./LIC.)	D	5	2	7	4	2	6	2	6	8	12	3	15
	CIÊNCIAS SOCIAIS (BAC./LIC.)	N	16	6	22	22	5	27	31	9	40	25	11	36
	FILOSOFIA	N	2	7	9	2	5	7	5	5	10	2	6	8
	PEDAGOGIA	D	14	3	17	14	0	14	14	3	17	11	0	11
	PEDAGOGIA	N	21	0	21	43	1	44	67	3	70	73	0	73
	SUBTOTAL		69	18	87	99	13	112	128	27	155	144	23	167
FCTPP	GEOGRAFIA - LICENCIATURA/BACHARELADO	M	10	5	15	10	3	13	5	2	7	18	9	27
	GEOGRAFIA - LICENCIATURA/BACHARELADO	N	16	3	19	30	11	41	25	17	42	27	18	45
	PEDAGOGIA	D	13	1	14	13	0	13	7	0	7	13	1	14
	PEDAGOGIA	N	7	0	7	15	0	15	32	1	33	24	1	25
	SUBTOTAL		46	9	55	68	14	82	69	20	89	82	29	111
IBRC	PEDAGOGIA - LICENCIATURA	N	21	3	24	22	0	22	14	0	14	24	2	26
	SUBTOTAL		21	3	24	22	0	22	14	0	14	24	2	26
IGCERC	GEOGRAFIA - LICENCIATURA/BACHARELADO	I	22	15	37	21	7	28	26	15	41	18	16	34
	GEOGRAFIA - LICENCIATURA	N	0	0	0	0	0	0	0	0	0	0	0	0
	SUBTOTAL		22	15	37	21	7	28	26	15	41	18	16	34
IBILCE SJRP	LETRAS - LICENCIATURA	D	12	2	14	12	0	12	23	2	25	17	4	21
	LETRAS - LICENCIATURA	N	11	1	12	20	5	25	19	2	21	16	1	17
	LETRAS-TRADUTOR - BACHARELADO	I	20	2	22	25	0	25	25	2	27	25	3	28
	SUBTOTAL		43	5	48	57	5	62	67	6	73	58	8	66
IASP	LICENCIATURA PLENA EM EDUCAÇÃO ARTÍSTICA COM													
	HABILITAÇÃO ARTES PLÁSTICAS E MÚSICA	D	22	4	26	24	3	27	15	0	15	14	2	16
	ARTES PLÁSTICAS (BACH.)	D	0	0	0	0	0	0	6	1	7	5	5	10
	MÚSICA - BACH. HABILITAÇÃO EM CANTO	D	3	2	5	1	1	2	5	0	5	0	1	1
	MÚSICA - BACH. HABILITAÇÃO COMPOSIÇÃO E REG.	D	3	1	4	6	4	10	1	6	7	5	7	12
	MÚSICA - BAC. - HAB. EM INSTRUMENTO	D	8	12	20	20	16	36	4	7	11	9	4	13
	SUBTOTAL		36	19	55	51	24	75	31	14	45	33	19	52
	TOTAL HUMANAS		976	289	1.265	954	322	1.276	995	325	1.320	1.004	402	1.406
	TOTAL GERAL		1.761	1.041	2.802	1.844	1.116	2.960	1.849	1.168	3.017	1.905	1.307	3.212

continuação

U.U.	CURSO/HABILITAÇÃO/MODALIDADE	PERÍODO	1997			1998			1999			2000		
			ALUNOS FORMADOS			ALUNOS FORMADOS			ALUNOS FORMADOS			ALUNOS FORMADOS		
			F	M	TOTAL	F	M	TOTAL	F	M	TOTAL	F	M	TOTAL
FEBa	ENGENHARIA CIVIL	I	15	39	54	12	36	48	17	38	55	15	35	50
	ENGENHARIA MECÂNICA	I	0	32	32	2	39	41	0	60	60	1	46	47
	ENGENHARIA ELÉTRICA	I	1	36	36	1	38	36	4	63	36	3	55	36
	TECNOLOGIA		0	0	0	0	0	0	0	0	0	0	0	0
	SUBTOTAL		16	107	123	15	113	128	21	161	182	19	136	155
FEG	ENGENHARIA CIVIL	I	11	25	36	10	24	34	10	21	31	12	16	28
	ENGENHARIA ELÉTRICA	I	3	16	19	3	29	32	5	18	23	0	23	23
	ENGENHARIA MECÂNICA	I	0	52	52	2	47	49	2	48	50	1	48	49
	ENGENHARIA MECÂNICA	N	0	0	0	0	0	0	0	0	0	0	0	0
	ENGENHARIA PRODUÇÃO MECÂNICA	I	0	0	0	0	0	0	0	0	0	4	9	13
	FÍSICA - LICENCIATURA	N	4	1	5	11	9	20	5	5	10	4	10	14
	TECNOLOGIA		0	0	0	0	0	0	0	0	0	0	0	0
	SUBTOTAL		18	94	112	26	109	135	22	92	114	21	106	127
FEIS	ENGENHARIA CIVIL	I	10	19	29	10	20	30	6	35	41	2	24	26
	ENGENHARIA ELÉTRICA	I	1	17	18	4	20	24	2	32	34	1	37	38
	ENGENHARIA MECÂNICA	I	0	19	19	3	24	27	3	30	33	0	16	16
	SUBTOTAL		11	55	66	17	64	81	11	97	108	3	77	80
FCTPP	ENGENHARIA CARTOGRÁFICA	I	4	13	17	12	5	17	1	4	5	7	14	21
	ESTATÍSTICA	D	3	3	6	3	5	8	4	1	5	6	5	11
	MATEMÁTICA	D	10	1	11	5	6	11	9	3	12	15	6	21
	MATEMÁTICA	N	11	3	14	10	6	16	8	6	14	10	13	23
	SUBTOTAL		28	20	48	30	22	52	22	14	36	38	38	76
IGCERC	CIÊNCIAS DA COMPUTAÇÃO - BACHARELADO	I	12	17	29	3	19	22	8	13	21	7	13	20
	CIÊNCIAS DA COMPUTAÇÃO - BACHARELADO	N	0	0	0	0	0	0	0	0	0	0	0	0
	FÍSICA - LICENCIATURA/BACHARELADO	D	5	11	16	7	11	18	2	19	21	5	15	20
	GEOLOGIA	I	6	12	18	2	17	19	8	14	22	8	12	20
	MATEMÁTICA - LICENCIATURA/BACHARELADO	I	19	3	22	16	8	24	9	5	14	16	7	23
		SUBTOTAL		42	43	85	28	55	83	27	51	78	36	47
IBILCE SJRP	CIÊNCIAS DA COMPUTAÇÃO - BACHARELADO	I	8	6	14	5	17	22	21	22	43	7	21	28
	ENGENHARIA DE ALIMENTOS	I	18	2	20	19	15	34	21	5	26	20	6	26
	MATEMÁTICA - LICENCIATURA	D	7	3	10	13	8	21	20	9	29	26	15	41
	MATEMÁTICA - LICENCIATURA	N	5	7	12	9	10	19	10	18	28	14	11	25
	MATEMÁTICA - BACHARELADO	I	14	7	21	7	3	10	0	0	0	0	0	0
		SUBTOTAL		52	25	77	53	53	106	72	54	126	67	53
	TOTAL EXATAS		241	410	651	235	472	707	237	526	763	269	523	792
ÁREA DE CIÊNCIAS HUMANAS														
FCLAr	ADMINISTRAÇÃO - BACH. OPÇÃO EM ADM. PÚBLICA	D	19	17	36	18	15	33	15	20	35	17	23	40
	ADMINISTRAÇÃO - BACH. OPÇÃO EM ADM. PÚBLICA	N	0	0	0	0	0	0	0	0	0	0	0	0
	CIÊNCIAS ECONÔMICAS - BACHARELADO	D	17	16	33	32	21	53	21	15	36	13	21	34
	CIÊNCIAS ECONÔMICAS - BACHARELADO	N	0	0	0	0	0	0	0	0	0	0	0	0
	CIÊNCIAS SOCIAIS - LICENCIATURA PLENA/BACHARELADO	D	7	10	17	21	37	58	31	13	44	30	16	46
	CIÊNCIAS SOCIAIS - LICENCIATURA PLENA/BACHARELADO	N	18	17	35	13	14	27	16	17	33	8	6	14
	LETRAS - LICENCIATURA PLENA/BACHARELADO	D	36	6	42	38	5	43	38	1	39	33	7	40
	LETRAS - LICENCIATURA PLENA/BACHARELADO	N	20	3	23	19	4	23	19	6	25	26	6	32
	PEDAGOGIA - LICENCIATURA PLENA	D	41	0	41	46	1	47	19	0	19	33	1	34
	PEDAGOGIA - LICENCIATURA PLENA	N	53	4	57	60	5	65	38	1	39	41	5	46
	SUBTOTAL		211	73	284	247	102	349	197	73	270	201	85	286
FCLAs	HISTÓRIA - LICENCIATURA	D	21	6	27	14	17	31	14	6	20	16	12	28
	HISTÓRIA - LICENCIATURA	N	14	9	23	17	17	34	20	9	29	10	13	23
	LETRAS - LICENCIATURA	D	23	6	29	46	3	49	33	4	37	38	7	45
	LETRAS - LICENCIATURA	N	29	8	37	43	7	50	41	13	54	30	7	37
	PSICOLOGIA - BACHARELADO/LICENCIATURA	M/V	36	5	41	36	3	39	37	5	42	28	9	37
	PSICOLOGIA - BACHARELADO/LICENCIATURA	V/N	37	8	45	22	9	31	25	9	34	31	13	44
	FORMAÇÃO DE PSICÓLOGOS	V/M	55	10	65	69	8	77	0	0	0	54	17	71
	SUBTOTAL		215	52	267	247	64	311	170	46	216	207	78	285
FAACBa	ARQUITETURA E URBANISMO (2)	I	24	10	34	26	15	41	26	15	41	23	11	34
	COMUNIC. SOCIAL - HAB. EM JORNALISMO	D	24	11	35	27	13	40	32	51	83	22	20	42
	COMUNIC. SOCIAL - HAB. EM JORNALISMO	N	13	14	27	33	20	53	20	23	43	27	24	51
	COMUNIC. SOCIAL - HAB. EM RADIALISMO (R./TV)	D	4	11	15	7	15	22	10	13	23	15	5	20
	COMUNIC. SOCIAL - HAB. EM RELAÇÕES PÚBLICAS	N	28	0	28	31	3	34	42	1	43	35	7	42
	DESENHO INDUSTRIAL - HAB. PROGR. VISUAL	D	8	7	15	9	3	12	14	11	25	7	7	14

continuação

U.U.	CURSO/HABILITAÇÃO/MODALIDADE	PERÍODO	1997			1998			1999			2000		
			ALUNOS FORMADOS			ALUNOS FORMADOS			ALUNOS FORMADOS			ALUNOS FORMADOS		
			F	M	TOTAL	F	M	TOTAL	F	M	TOTAL	F	M	TOTAL
FAACBa	DESENHO INDUSTRIAL - HAB. PROGR. VISUAL	N	7	6	13	11	9	20	9	9	18	9	11	20
	DESENHO INDUSTRIAL - HAB. PROJ. DO PRODUTO	N	4	3	7	8	13	21	5	6	11	1	20	21
	EDUCAÇÃO ARTÍSTICA - LIC. HAB. EM ARTES PLAST.	N	8	3	11	17	3	20	18	8	26	10	3	13
	SUBTOTAL		120	65	185	169	94	263	176	137	313	149	108	257
FCBa	PSICOLOGIA	D	19	1	20	27	1	28	33	2	35	19	0	19
	LIC. EM PSICOLOGIA	N	15	2	17	18	4	22	10	3	13	10	2	12
	FORMAÇÃO DE PSICÓLOGO	I/N	53	6	59	0	0	0	22	3	25	52	6	58
	SUBTOTAL		87	9	96	45	5	50	65	8	73	81	8	89
FHDSSFr	DIREITO	D	12	19	31	18	19	37	26	24	50	22	21	43
	DIREITO	N	17	24	41	17	24	41	12	35	47	23	25	48
	HISTÓRIA	D	14	11	25	14	11	25	12	12	24	25	25	50
	HISTÓRIA	N	23	18	41	23	18	41	29	17	46	21	16	37
	SERVIÇO SOCIAL	D	24	2	26	20	0	20	22	0	22	27	0	27
	SERVIÇO SOCIAL	N	20	0	20	24	2	26	31	1	32	36	1	37
	SUBTOTAL		110	74	184	116	74	190	132	89	221	154	88	242
FFCMa	BIBLIOTECONOMIA	D	12	1	13	21	4	25	20	4	24	19	6	25
	CIÊNCIAS SOCIAIS (BAC./LIC.)	D	12	8	20	11	6	17	8	2	10	17	5	22
	CIÊNCIAS SOCIAIS (BAC./LIC.)	N	25	16	41	35	15	50	44	19	63	41	20	61
	FILOSOFIA	N	6	14	20	5	3	8	4	6	10	7	9	16
	PEDAGOGIA	D	14	1	15	13	0	13	11	0	11	9	0	9
	PEDAGOGIA	N	66	0	66	73	2	75	62	4	66	102	2	104
	SUBTOTAL		135	40	175	158	30	188	149	35	184	195	42	237
FCTPP	GEOGRAFIA - LICENCIATURA/BACHARELADO	M	12	3	15	2	4	6	15	9	24	18	10	28
	GEOGRAFIA - LICENCIATURA/BACHARELADO	N	51	23	74	44	29	73	36	24	60	29	14	43
	PEDAGOGIA	D	10	0	10	10	0	10	21	1	22	18	0	18
	PEDAGOGIA	N	38	2	40	45	0	45	30	2	32	44	5	49
	SUBTOTAL		111	28	139	101	33	134	102	36	138	109	29	138
IBRC	PEDAGOGIA - LICENCIATURA	N	22	2	24	36	0	36	27	1	28	39	5	44
	SUBTOTAL		22	2	24	36	0	36	27	1	28	39	5	44
IGCERC	GEOGRAFIA - LICENCIATURA/BACHARELADO	I	4	5	9	19	11	30	22	20	42	22	28	50
	GEOGRAFIA - LICENCIATURA	N	4	5	9	0	0	0	0	0	0	0	0	0
	SUBTOTAL		8	10	18	19	11	30	22	20	42	22	28	50
IBILCE SJRP	LETRAS - LICENCIATURA	D	22	1	23	12	1	13	20	6	26	21	5	26
	LETRAS - LICENCIATURA	N	5	4	9	10	5	15	18	6	24	24	8	32
	LETRAS-TRADUTOR - BACHARELADO	I	21	3	24	27	8	35	26	1	27	18	8	26
	SUBTOTAL		48	8	56	49	14	63	64	13	77	63	21	84
IASP	LICENCIATURA PLENA EM EDUCAÇÃO ARTÍSTICA COM													
	HABILITAÇÃO ARTES PLÁSTICAS E MÚSICA	D	18	8	26	24	3	27	21	8	29	21	11	32
	ARTES PLÁSTICAS (BACH.)	D	9	8	17	3	2	5	0	0	0	16	10	26
	MÚSICA - BACH. HABILITAÇÃO EM CANTO	D	1	12	13	2	3	5	4	1	5	1	3	4
	MÚSICA - BACH. HABILITAÇÃO COMPOSIÇÃO E REG.	D	2	1	3	1	8	9	3	9	12	7	6	13
	MÚSICA - BAC. - HAB. EM INSTRUMENTO	D	1	2	3	7	12	19	5	15	20	10	14	24
	SUBTOTAL		31	31	62	37	28	65	33	33	66	55	44	99
TOTAL HUMANAS		1.098	392	1.490	1.224	455	1.679	1.137	491	1.628	1.275	536	1.811	
TOTAL GERAL		1.982	1.263	3.245	2.168	1.332	3.500	2.083	1.522	3.605	2.261	1.490	3.751	

continuação

U.U.	CURSO/HABILITAÇÃO/MODALIDADE	PERÍODO	2001			2002			2003			2004		
			ALUNOS FORMADOS			ALUNOS FORMADOS			ALUNOS FORMADOS			ALUNOS FORMADOS		
			F	M	TOTAL	F	M	TOTAL	F	M	TOTAL	F	M	TOTAL
ÁREA DE CIÊNCIAS BIOLÓGICAS														
FOAç	MEDICINA VETERINÁRIA	I	17	15	32	16	15	31	18	8	26	13	15	28
	ODONTOLOGIA	I	52	28	80	42	37	79	44	32	76	55	26	81
	ODONTOLOGIA	N	0	0	0	0	0	0	0	0	0	4	13	17
	SUBTOTAL		69	43	112	58	52	110	62	40	102	72	54	126
FCFAr	FARMÁCIA-BIOQUÍMICA	I	50	15	65	57	16	73	44	21	65	35	18	53
	FARMÁCIA-BIOQUÍMICA	N	0	0	0	0	0	0	0	0	0	0	0	0
	SUBTOTAL		50	15	65	57	16	73	44	21	65	35	18	53
FOAr	ODONTOLOGIA	I	39	19	58	56	31	87	44	29	73	54	18	72
	ODONTOLOGIA	N	0	0	0	0	0	0	0	0	0	0	0	0
	SUBTOTAL		39	19	58	56	31	87	44	29	73	54	18	72
FCLAs	CIÊNCIAS BIOLÓGICAS	I	15	6	21	7	7	14	16	18	34	21	14	35
	SUBTOTAL		15	6	21	7	7	14	16	18	34	21	14	35
FCBa	LIC. EM CIÊNCIAS BIOLÓGICAS	N	19	4	23	19	4	23	12	13	25	20	14	34
	LIC. EM CIÊNCIAS BIOLÓGICAS	D	11	1	12	11	1	12	17	1	18	15	6	21
	EDUCAÇÃO FÍSICA - LIC.	N	0	0	0	0	0	0	16	7	23	11	14	25
	EDUCAÇÃO FÍSICA - LIC.	D/I	14	7	21	14	7	21	20	13	33	19	16	35
	SUBTOTAL		44	12	56	44	12	56	65	34	99	65	50	115
FCABo	ENGENHARIA FLORESTAL	I	3	8	11	9	10	19	14	32	46	11	13	24
	AGRONOMIA	I	31	55	86	23	59	82	27	50	77	34	40	74
	SUBTOTAL		34	63	97	32	69	101	41	82	123	45	53	98
FMBo	MEDICINA	I	56	35	91	44	35	79	58	45	103	49	40	89
	ENFERMAGEM	I	26	0	26	28	1	29	29	3	32	28	0	28
	SUBTOTAL		82	35	117	72	36	108	87	48	135	77	40	117
FMVZBo	MEDICINA VETERINÁRIA	I	30	18	48	33	11	44	35	12	47	27	16	43
	ZOOTECNIA	I	22	18	40	16	13	29	30	21	51	23	15	38
	SUBTOTAL		52	36	88	49	24	73	65	33	98	50	31	81
IBBo	CIÊNCIAS BIOLÓGICAS - MODALIDADE MÉDICA	I	0	0	0	22	6	28	20	8	28	16	9	25
	CIÊNCIAS BIOLÓGICAS - BACH. E LIC.	N	0	0	0	9	4	13	17	9	26	13	9	22
	CIÊNCIAS BIOLÓGICAS - BACH. E LIC.	I	38	19	57	28	20	48	33	21	54	50	21	71
	NUTRIÇÃO	N	0	0	0	0	0	0	25	2	27	24	1	25
	SUBTOTAL		38	19	57	59	30	89	95	40	135	103	40	143
FEIS	AGRONOMIA	I	7	22	29	15	18	33	16	31	47	16	50	66
	SUBTOTAL		7	22	29	15	18	33	16	31	47	16	50	66
FCAVJ	AGRONOMIA	I	21	62	83	18	71	89	29	52	81	19	72	91
	MEDICINA VETERINÁRIA	I	61	25	86	55	35	90	28	15	43	1	1	2
	ZOOTECNIA	I	21	31	52	16	25	41	28	22	50	25	24	49
	SUBTOTAL		103	118	221	89	131	220	85	89	174	45	97	142
FCMa	FONOAUDIOLOGIA	I	37	0	37	33	0	33	31	0	31	32	1	33
	SUBTOTAL		37	0	37	33	0	33	31	0	31	32	1	33
FCTPP	EDUCAÇÃO FÍSICA	D	22	15	37	25	24	49	23	16	39	23	21	44
	EDUCAÇÃO FÍSICA	N	21	14	35	29	34	63	23	25	48	25	27	52
	FISIOTERAPIA	I	33	7	40	37	7	44	32	9	41	43	5	48
	SUBTOTAL		76	36	112	91	65	156	78	50	128	91	53	144
IBRC	CIÊNCIAS BIOLÓGICAS - BACH. E LIC.	I	34	14	48	44	13	57	35	14	49	27	19	46
	CIÊNCIAS BIOLÓGICAS - BACH. E LIC.	N	0	0	0	9	9	18	15	9	24	11	9	20
	ECOLOGIA	I	18	12	30	13	11	24	22	13	35	17	12	29
	EDUCAÇÃO FÍSICA - BACHARELADO	I	14	15	29	29	33	62	35	30	65	31	35	66
	EDUCAÇÃO FÍSICA - LICENCIATURA	I	25	9	34	0	0	0	0	0	0	0	0	0
	SUBTOTAL		91	50	141	95	66	161	107	66	173	86	75	161
FOSJC	ODONTOLOGIA	I	46	16	62	46	11	57	46	16	62	38	4	42
	ODONTOLOGIA	N	0	0	0	0	0	0	0	0	0	16	9	25
	SUBTOTAL		46	16	62	46	11	57	46	16	62	54	13	67
IBILCE SJRP	CIÊNCIAS BIOLÓGICAS - LICENCIATURA	I	35	20	55	32	15	47	42	22	64	43	19	62
	CIÊNCIAS BIOLÓGICAS - BACHARELADO	I	0	0	0	0	0	0	0	0	0	0	0	0
	SUBTOTAL		35	20	55	32	15	47	42	22	64	43	19	62
	TOTAL BIOLÓGICAS		818	510	1.328	835	583	1.418	924	619	1.543	889	626	1.515
ÁREA DE CIÊNCIAS EXATAS														
IQAr	QUÍMICA (BAC. EM QUÍMICA E QUÍM. TECNOLÓG.)	I	20	21	41	16	38	54	24	15	39	20	26	46
	QUÍMICA (LICENCIATURA EM QUÍMICA)	N	7	11	18	11	12	23	13	17	30	13	17	30
	SUBTOTAL		27	32	59	27	50	77	37	32	69	33	43	76
FCBa	CIÊNCIA DA COMPUTAÇÃO - BACHARELADO	I	2	15	17	2	15	17	2	16	18	3	25	28
	SISTEMAS DE INFORMAÇÃO (BACH.)	N	7	9	16	7	9	16	6	16	22	9	27	36
	LIC. EM FÍSICA	N	4	19	23	4	19	23	9	7	16	3	12	15
	LIC. EM MATEMÁTICA	N	20	10	30	20	10	30	21	7	28	17	14	31
	SUBTOTAL		33	53	86	33	53	86	38	46	84	32	78	110

continuação

U.U.	CURSO/HABILITAÇÃO/MODALIDADE	PERÍODO	2001			2002			2003			2004		
			ALUNOS FORMADOS			ALUNOS FORMADOS			ALUNOS FORMADOS			ALUNOS FORMADOS		
			F	M	TOTAL	F	M	TOTAL	F	M	TOTAL	F	M	TOTAL
FEBa	ENGENHARIA CIVIL	I	11	32	43	20	31	51	7	46	53	11	55	66
	ENGENHARIA MECÂNICA	I	0	51	51	3	49	52	2	40	42	2	52	54
	ENGENHARIA ELÉTRICA	I	5	47	36	5	50	55	3	50	53	5	44	49
	SUBTOTAL		16	130	146	28	130	158	12	136	148	18	151	169
FEG	ENGENHARIA CIVIL	I	11	26	37	9	21	30	12	21	33	6	44	50
	ENGENHARIA ELÉTRICA	I	3	14	17	2	14	16	4	27	31	2	25	27
	ENGENHARIA MECÂNICA	I	4	34	38	1	34	35	3	24	27	7	5	12
	ENGENHARIA MECÂNICA	N	0	0	0	0	0	0	0	0	0	0	0	0
	ENGENHARIA PRODUÇÃO MECÂNICA	I	5	13	18	2	13	15	2	13	15	12	21	33
	FÍSICA - LICENCIATURA	N	7	6	13	8	13	21	6	13	19	10	8	18
	SUBTOTAL		30	93	123	22	95	117	27	98	125	37	103	140
FEIS	ENGENHARIA CIVIL	I	10	29	39	4	25	29	7	24	31	9	27	36
	ENGENHARIA ELÉTRICA	I	2	32	34	1	36	37	1	42	43	3	52	55
	ENGENHARIA MECÂNICA	I	1	30	31	0	28	28	3	28	31	1	42	43
	SUBTOTAL		13	91	104	5	89	94	11	94	105	13	121	134
FCTPP	ENGENHARIA CARTOGRÁFICA	I	3	15	18	9	17	26	21	22	43	10	29	39
	ESTATÍSTICA	D	18	3	21	7	8	15	9	6	15	5	10	15
	MATEMÁTICA	D	12	6	18	22	6	28	18	4	22	21	13	34
	MATEMÁTICA	N	9	5	14	13	14	27	20	12	32	25	18	43
	SUBTOTAL		42	29	71	51	45	96	68	44	112	61	70	131
IGCERC	CIÊNCIAS DA COMPUTAÇÃO - BACHARELADO	I	8	36	44	4	23	27	5	24	29	6	11	17
	CIÊNCIAS DA COMPUTAÇÃO - BACHARELADO	N	0	0	0	4	11	15	3	21	24	5	18	23
	FÍSICA - LICENCIATURA/BACHARELADO	D	6	12	18	10	32	42	4	22	26	5	26	31
	GEOLOGIA	I	10	11	21	2	17	19	5	20	25	11	12	23
	MATEMÁTICA - LICENCIATURA/ BACHARELADO	I	17	9	26	13	15	28	21	9	30	17	7	24
	SUBTOTAL		41	68	109	33	98	131	38	96	134	44	74	118
IBILCE SJRP	CIÊNCIAS DA COMPUTAÇÃO - BACHARELADO	I	6	11	17	9	29	38	12	27	39	2	29	31
	ENGENHARIA DE ALIMENTOS	I	21	10	31	20	9	29	25	5	30	28	5	33
	MATEMÁTICA - LICENCIATURA	D	29	11	40	23	23	46	24	20	44	33	25	58
	MATEMÁTICA - LICENCIATURA	N	12	11	23	7	13	20	16	13	29	21	16	37
	MATEMÁTICA - BACHARELADO	I	0	0	0	0	0	0	0	0	0	0	0	0
	SUBTOTAL		68	43	111	59	74	133	77	65	142	84	75	159
TOTAL EXATAS			270	539	809	258	634	892	308	611	919	322	715	1.037
ÁREA DE CIÊNCIAS HUMANAS														
FCLAr	ADMINISTRAÇÃO - BACH. OPÇÃO EM ADM. PÚBLICA	D	15	14	29	19	23	42	19	7	26	22	25	47
	ADMINISTRAÇÃO - BACH. OPÇÃO EM ADM. PÚBLICA	N	0	0	0	0	0	0	10	13	23	18	17	35
	CIÊNCIAS ECONÔMICAS - BACHARELADO	D	24	26	50	23	23	46	18	10	28	26	17	43
	CIÊNCIAS ECONÔMICAS - BACHARELADO	N	0	0	0	0	0	0	7	10	17	7	10	17
	CIÊNCIAS SOCIAIS - LICENCIATURA PLENA/ BACHARELADO	D	35	20	55	36	24	60	38	25	63	42	22	64
	CIÊNCIAS SOCIAIS - LICENCIATURA PLENA/ BACHARELADO	N	12	12	24	13	19	32	26	19	45	33	25	58
	LETRAS - LICENCIATURA PLENA/ BACHARELADO	D	41	3	44	25	10	35	44	8	52	29	6	35
	LETRAS - LICENCIATURA PLENA/ BACHARELADO	N	20	3	23	32	8	40	12	10	22	32	7	39
	PEDAGOGIA - LICENCIATURA PLENA	D	26	1	27	35	0	35	29	2	31	28	1	29
	PEDAGOGIA - LICENCIATURA PLENA	N	39	2	41	39	1	40	44	5	49	43	2	45
	SUBTOTAL		212	81	293	222	108	330	247	109	356	280	132	412
FCLAs	HISTÓRIA - LICENCIATURA	D	10	18	28	21	11	32	12	15	27	23	21	44
	HISTÓRIA - LICENCIATURA	N	13	14	27	14	14	28	13	10	23	13	29	42
	LETRAS - LICENCIATURA	D	38	10	48	47	17	64	51	10	61	44	12	56
	LETRAS - LICENCIATURA	N	33	12	45	51	15	66	29	14	43	42	22	64
	PSICOLOGIA - BACHARELADO/LICENCIATURA	M/V	37	6	43	66	15	81	79	15	94	36	11	47
	PSICOLOGIA - BACHARELADO/LICENCIATURA	V/N	15	9	24	69	21	90	62	24	86	37	8	45
	FORMAÇÃO DE PSICÓLOGOS	V/M	62	15	77	0	0	0	0	0	0	0	0	0
SUBTOTAL		208	84	292	268	93	361	246	88	334	195	103	298	
FAACBa	ARQUITETURA E URBANISMO (2)	I	24	13	37	26	24	50	27	13	40	26	12	38
	COMUNIC. SOCIAL - HAB. EM JORNALISMO	D	17	7	24	29	19	48	30	8	38	28	16	44
	COMUNIC. SOCIAL - HAB. EM JORNALISMO	N	24	19	43	32	14	46	27	13	40	21	26	47
	COMUNIC. SOCIAL - HAB. EM RADIALISMO (R./TV)	D	15	13	28	8	12	20	18	13	31	13	16	29
	COMUNIC. SOCIAL - HAB. EM RELAÇÕES PÚBLICAS	N	36	11	47	41	8	49	32	11	43	33	11	44
	DESENHO INDUSTRIAL - HAB. PROGR. VISUAL	D	12	16	28	8	12	20	14	13	27	12	13	25
	SUBTOTAL		128	79	207	120	79	199	148	68	189	123	75	202

continuação

U.U.	CURSO/HABILITAÇÃO/MODALIDADE	PERÍODO	2001			2002			2003			2004		
			ALUNOS FORMADOS			ALUNOS FORMADOS			ALUNOS FORMADOS			ALUNOS FORMADOS		
			F	M	TOTAL	F	M	TOTAL	F	M	TOTAL	F	M	TOTAL
FAACBa	DESENHO INDUSTRIAL - HAB. PROGR. VISUAL	N	7	13	20	5	11	16	13	21	34	10	10	20
	DESENHO INDUSTRIAL - HAB. PROJ. DO PRODUTO	N	3	13	16	10	17	27	4	19	23	10	19	29
	EDUCAÇÃO ARTÍSTICA - LIC. HAB. EM ARTES PLAST.	N	25	3	28	21	7	28	18	11	29	23	12	35
	SUBTOTAL		163	108	271	180	124	304	183	122	305	176	135	311
FCBa	PSICOLOGIA	D	22	0	22	22	0	22	36	3	39	21	3	24
	LIC. EM PSICOLOGIA	N	15	3	18	15	3	18	30	10	40	18	2	20
	FORMAÇÃO DE PSICÓLOGO	I/N	39	4	43	39	4	43	0	0	0	0	0	0
	SUBTOTAL		76	7	83	76	7	83	66	13	79	39	5	44
FHSSFr	DIREITO	D	20	23	43	21	10	31	30	14	44	16	16	32
	DIREITO	N	21	27	48	22	34	56	26	27	53	36	35	71
	HISTÓRIA	D	24	15	39	24	16	40	19	22	41	24	20	44
	HISTÓRIA	N	23	23	46	12	18	30	24	27	51	12	18	30
	SERVIÇO SOCIAL	D	30	0	30	30	4	34	22	1	23	32	1	33
	SERVIÇO SOCIAL	N	43	2	45	36	2	38	38	4	42	38	1	39
	SUBTOTAL		161	90	251	145	84	229	159	95	254	158	91	249
FFCMa	BIBLIOTECONOMIA	D	19	8	27	24	7	31	25	9	34	26	7	33
	CIÊNCIAS SOCIAIS (BAC./LIC.)	D	14	7	21	21	3	24	10	6	16	18	10	28
	CIÊNCIAS SOCIAIS (BAC./LIC.)	N	39	16	55	33	22	55	43	24	67	27	21	48
	FILOSOFIA	N	4	9	13	4	9	13	3	15	18	9	19	28
	PEDAGOGIA	D	18	1	19	10	0	10	16	1	17	11	0	11
	PEDAGOGIA	N	81	3	84	84	5	89	81	1	82	81	4	85
	SUBTOTAL		175	44	219	176	46	222	178	56	234	172	61	233
FCTPP	GEOGRAFIA - LICENCIATURA/BACHARELADO	M	21	17	38	11	15	26	14	28	42	12	20	32
	GEOGRAFIA - LICENCIATURA/BACHARELADO	N	21	14	35	40	14	54	32	27	59	24	27	51
	PEDAGOGIA	D	21	0	21	22	0	22	28	0	28	26	0	26
	PEDAGOGIA	N	53	2	55	46	3	49	56	3	59	61	4	65
	SUBTOTAL		116	33	149	119	32	151	130	58	188	123	51	174
IBRC	PEDAGOGIA - LICENCIATURA	N	34	3	37	40	2	42	25	7	32	38	3	41
	SUBTOTAL		34	3	37	40	2	42	25	7	32	38	3	41
IGCERC	GEOGRAFIA - LICENCIATURA/BACHARELADO	I	20	25	45	22	25	47	27	30	57	19	19	38
	GEOGRAFIA - LICENCIATURA	N	0	0	0	15	10	25	13	14	27	16	16	32
	SUBTOTAL		20	25	45	37	35	72	40	44	84	35	35	70
IBILCE SJRP	LETRAS - LICENCIATURA	D	28	6	34	23	2	25	19	5	24	24	2	26
	LETRAS - LICENCIATURA	N	25	6	31	25	8	33	18	6	24	18	9	27
	LETRAS-TRADUTOR - BACHARELADO	I	31	3	34	23	5	28	25	4	29	25	4	29
	SUBTOTAL		84	15	99	71	15	86	62	15	77	67	15	82
IASP	LICENCIATURA PLENA EM EDUCAÇÃO ARTÍSTICA COM HABILITAÇÃO ARTES													
	PLÁSTICAS E MÚSICA	D	19	7	26	39	6	45	39	15	54	31	15	46
	ARTES PLÁSTICAS (BACH.)	D	11	6	17	16	4	20	5	2	7	11	2	13
	MÚSICA - BACH. HABILITAÇÃO EM CANTO	D	2	2	4	5	2	7	2	3	5	4	1	5
	MÚSICA - BACH. HABILITAÇÃO COMPOSIÇÃO E REG.	D	5	10	15	4	8	12	3	8	11	0	14	14
	MÚSICA - BAC. - HAB. EM INSTRUMENTO	D	16	13	29	20	14	34	13	19	32	11	17	28
	SUBTOTAL		53	38	91	84	34	118	62	47	109	57	49	106
TOTAL HUMANAS		1.302	528	1.830	1.418	580	1.998	1.398	654	2.052	1.340	680	2.020	
TOTAL GERAL		2.390	1.577	3.967	2.511	1.797	4.308	2.630	1.884	4.514	2.551	2.021	4.572	

(Gráfico 2.02) Alunos Formados na Graduação

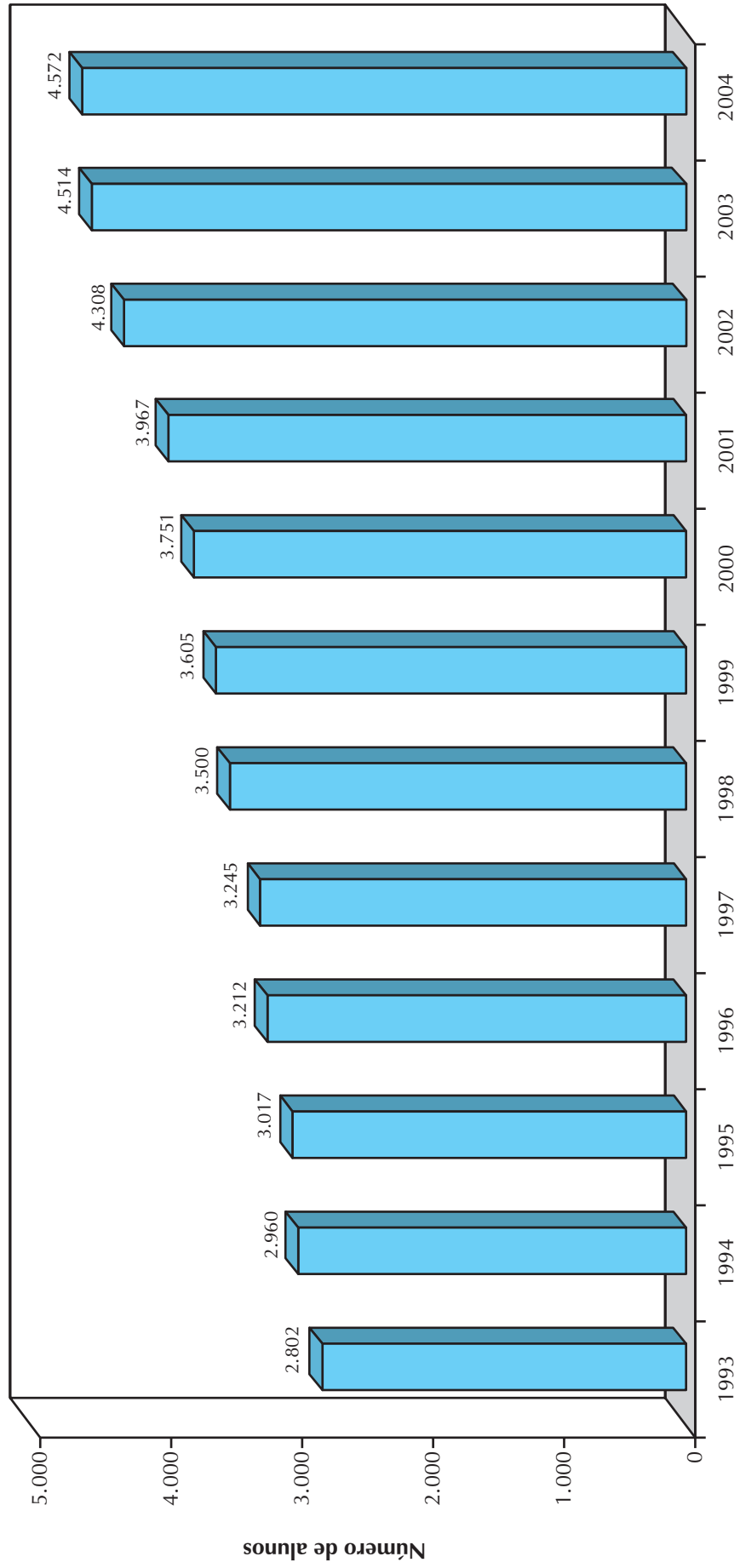


Tabela 2.03 – Distribuição dos Alunos Matriculados na Pós-Graduação, Mestrado e Doutorado, por Unidade, Programa e Área de Concentração – 1993.

CÂMPUS	U.U.	CURSO(S) E ÁREA(S) DE CONCENTRAÇÃO	TOTAL		TOTAL GERAL
			M	D	
ARAÇATUBA	FO	ODONTOLOGIA: CIRURGIA E TRAUMATOLOGIA BUCO-MAXILO-FACIAL	20	20	40
		ODONTOLOGIA: ODONTOPEDIATRIA	4	0	4
		SUBTOTAL	24	20	44
ARARAQUARA	FCF	ALIMENTOS E NUTRIÇÃO - ÁREAS DE:			
		- CIÊNCIA DOS ALIMENTOS	18	0	18
		- CIÊNCIAS NUTRICIONAIS	5	0	5
	SUBTOTAL	23	0	23	
	FCL	LETRAS - ESTUDOS LITERÁRIOS	56	3	59
		LETRAS - LINGÜÍSTICA E LÍNGUA PORTUGUESA	53	31	84
		SOCIOLOGIA-SOCIOLOGIA	72	0	72
	SUBTOTAL	181	34	215	
	FO	PÓS-GRADUAÇÃO EM ODONTOLOGIA			
		ÁREA DE ODONTOPEDIATRIA	12	5	17
ÁREA DE DENTÍSTICA RESTAURADORA		18	16	34	
ÁREA DE ENDODONTIA		5	3	8	
ÁREA DE PERIODONTIA		13	6	19	
ÁREA DE ORTODONTIA	10	3	13		
SUBTOTAL	58	33	91		
IQ	QUÍMICA - FÍSICO-QUÍMICA	19	7	26	
	QUÍMICA - QUÍMICA ANALÍTICA	20	17	37	
	QUÍMICA - QUÍMICA INORGÂNICA	11	25	36	
	SUBTOTAL	50	49	99	
ASSIS	FCL	HISTÓRIA	90	26	116
		HISTÓRIA E SOCIEDADE			
		LETRAS			
		FILOGIA E LINGÜÍSTICA PORTUGUESA	42	27	69
		LITERATURAS DE LÍNGUA PORTUGUESA	32	13	45
TEORIA LITERÁRIA E LITERATURA COMPARADA	28	9	37		
SUBTOTAL	192	75	267		
BAURU	FAAC	PROJETO, ARTE E SOCIEDADE - COMUNICAÇÕES E POÉTICAS VISUAIS	90	0	90
		PROJETO, ARTE E SOCIEDADE - DESENHO INDUSTRIAL	37	0	37
		PROJETO, ARTE E SOCIEDADE - PLANEJAMENTO URBANO E REGIONAL: ASSENTAMENTOS HUMANOS	59	0	59
		SUBTOTAL	186	0	186
FCA	AGRICULTURA	33	24	57	
	ENERGIA NA AGRICULTURA	35	58	93	
	HORTICULTURA	28	12	40	
	IRRIGAÇÃO E DRENAGEM	30	23	53	
	PROTEÇÃO DE PLANTAS	35	10	45	
SUBTOTAL	161	127	288		
BOTUCATU	FM	DOENÇAS TROPICAIS			
		BIOLOGIA TROPICAL	7	0	7
		MEDICINA TROPICAL	4	1	5
		PATOLOGIA	17	13	30
		CIRURGIA			
	BASES GERAIS DA CIRURGIA E CIRURGIA EXPERIMENTAL	47	20	67	
	FISIOPATOLOGIA EM CLÍNICA MÉDICA			0	
	CARDIOLOGIA	8	1	9	
	METABOLISMO E NUTRIÇÃO	19	10	29	
	NEFROLOGIA	9	2	11	
SUBTOTAL	111	47	158		
FMVZ	FISIOLOGIA PATOLOGIA MÉDICA	19	13	32	
	PÓS-GRADUAÇÃO EM ZOOTECNIA				
	ÁREA DE NUTRIÇÃO E PRODUÇÃO ANIMAL	18	15	33	
SUBTOTAL	37	28	65		
IB	CIÊNCIAS BIOLÓGICAS:				
	ANATOMIA	14	25	39	
	BOTÂNICA	28	22	50	
	FARMACOLOGIA	16	0	16	
	GENÉTICA	29	34	63	
	ZOOLOGIA	46	20	66	
SUBTOTAL	133	101	234		
FRANCA	FHDSS	DIREITO	68	4	72
		HISTÓRIA	72	0	72
		SERVIÇO SOCIAL	52	7	59
		SUBTOTAL	192	11	203

continuação

CÂMPUS	U.U.	CURSO(S) E ÁREA(S) DE CONCENTRAÇÃO	TOTAL		TOTAL GERAL	
			M	D		
GUARATINGUETÁ	FE	ENGENHARIA MECÂNICA				
		PROJETOS E MATERIAIS	36	6	42	
		TRANSMISSÃO E CONVERSÃO DE ENERGIA	24	8	32	
		FÍSICA				
		FÍSICA DE PLASMAS	9	0	9	
		SUBTOTAL	69	14	83	
I.SOLTEIRA	FE	CURSO DE PÓS-GRADUAÇÃO EM ENGENHARIA ELÉTRICA/AUTOMAÇÃO	11	0	11	
		SUBTOTAL	11	0	11	
JABOTICABAL	FCAVJ	AGRONOMIA				
		ENTOMOLOGIA AGRÍCOLA	23	0	23	
		GENÉTICA E MELHORAMENTO DE PLANTAS	39	0	39	
		PRODUÇÃO E TECNOLOGIA DE SEMENTES	23	0	23	
		PRODUÇÃO VEGETAL	50	35	85	
		ZOOTECNIA				
		MELHORAMENTO GENÉTICO ANIMAL	24	0	24	
		PRODUÇÃO ANIMAL	41	43	84	
		MEDICINA VETERINÁRIA				
		CIRURGIA VETERINÁRIA	5	0	5	
		MEDICINA VETERINÁRIA PREVENTIVA	12	0	12	
PATOLOGIA ANIMAL	21	0	21			
		SUBTOTAL	238	78	316	
C.AQUÍCULT.	CAUNESP	AQUÍCULTURA:				
		AQUÍCULTURA	13	7	20	
		BIOLOGIA DE ORGANISMOS AQUÁTICOS	7	2	9	
		SUBTOTAL	20	9	29	
MARILIA	FFC	EDUCAÇÃO: "ENSINO NA EDUCAÇÃO BRASILEIRA"	136	20	156	
		SUBTOTAL	136	20	156	
PPRUDENTE	FCT	PÓS-GRADUAÇÃO EM GEOGRAFIA - AC: DESENVOLVIMENTO REGIONAL E PLANEJAMENTO AMBIENTAL	90	0	90	
		SUBTOTAL	90	0	90	
RIO CLARO	IB	CIÊNCIAS BIOLÓGICAS				
		BIOLOGIA CELULAR E MOLECULAR	8	2	10	
		BIOLOGIA VEGETAL	27	47	74	
		MICROBIOLOGIA APLICADA	55	17	72	
		ZOOLOGIA	63	41	104	
		CIÊNCIAS DA MOTRICIDADE				
	MOTRICIDADE HUMANA	27	0	27		
			SUBTOTAL	180	107	287
	IGCE	GEOGRAFIA - ÁREA CONC. ORGANIZAÇÃO DO ESPAÇO	65	41	106	
		GEOCIÊNCIAS - ÁREA CONC. GEOCIÊNCIAS E MEIO AMBIENTE	78	47	125	
		GEOCIÊNCIAS - ÁREA CONC. GEOLOGIA REGIONAL	41	30	71	
EDUCAÇÃO MATEMÁTICA - ÁREA CONC. ENSINO E APRENDIZAGEM DA MATEMÁTICA E SEUS FUNDAMENTOS FILOSÓFICO-CIENTÍFICOS		74	5	79		
FUNDAMENTOS DA MATEMÁTICA		14	0	14		
		SUBTOTAL	272	123	395	
SÃO JOSÉ DO RIO PRETO	IBILCE	LETRAS				
		LITERATURA BRASILEIRA	28	8	36	
		TEORIA DA LITERATURA	36	20	56	
		CIÊNCIAS BIOLÓGICAS				
		GENÉTICA	26	15	41	
		CIÊNCIAS MATEMÁTICAS				
		MATEMÁTICA	6	0	6	
		MATEMÁTICA APLICADA E COMPUTACIONAL	22	0	22	
		FÍSICA				
BIOFÍSICA MOLECULAR	11	2	13			
		SUBTOTAL	129	45	174	
S.J.CAMPOS	FO	CURSO DE PÓS-GRADUAÇÃO EM ODONTOLOGIA:				
		ÁREA DE ODONTOLOGIA RESTAURADORA	6	0	6	
		ÁREA DE PRÓTESE BUCO-MAXILO-FACIAL	20	0	20	
		ÁREA DE RADIOLOGIA ODONTOLÓGICA	5	0	5	
		SUBTOTAL	31	0	31	
SÃO PAULO	IA	PÓS-GRADUAÇÃO EM ARTES				
		ARTES VISUAIS	27	0	27	
		MÚSICA	30	0	30	
			SUBTOTAL	57	0	57
	IFT	FÍSICA				
		FÍSICA TEÓRICA	35	31	66	
		SUBTOTAL	35	31	66	
		TOTAL	2.616	952	3.568	

Tabela 2.03 – Distribuição dos Alunos Matriculados na Pós-Graduação, Mestrado e Doutorado, por Unidade, Programa e Área de Concentração – 1994.

CÂMPUS	U.U.	CURSO(S) E ÁREA(S) DE CONCENTRAÇÃO	TOTAL		TOTAL GERAL
			M	D	
ARAÇATUBA	FO	ODONTOLOGIA: CIRURGIA E TRAUMATOLOGIA BUCO-MAXILO-FACIAL	21	19	40
		ODONTOLOGIA: ODONTOPEDIATRIA	4	0	4
		ODONTOPEDIATRIA	4	0	4
		SUBTOTAL	29	19	48
FCF		ALIMENTOS E NUTRIÇÃO - ÁREAS DE:			
		- CIÊNCIA DOS ALIMENTOS	16	0	16
		- CIÊNCIAS NUTRICIONAIS	10	0	10
		SUBTOTAL	26	0	26
FCL		LETRAS - ESTUDOS LITERÁRIOS	59	7	66
		LETRAS - LINGÜÍSTICA E LÍNGUA PORTUGUESA	68	42	110
		SOCIOLOGIA-SOCIOLOGIA	83	15	98
		SUBTOTAL	210	64	274
ARARAQUARA	FO	PÓS-GRADUAÇÃO EM ODONTOLOGIA			
		ÁREA DE ODONTOPEDIATRIA	25	4	29
		ÁREA DE DENTÍSTICA RESTAURADORA	29	16	45
		ÁREA DE ENDODONTIA	10	3	13
		ÁREA DE PERIODONTIA	26	6	32
		ÁREA DE ORTODONTIA	20	3	23
SUBTOTAL	110	32	142		
IQ		QUÍMICA - FÍSICO-QUÍMICA	21	9	30
		QUÍMICA - QUÍMICA ANALÍTICA	21	18	39
		QUÍMICA - QUÍMICA INORGÂNICA	17	30	47
		SUBTOTAL	59	57	116
ASSIS	FCL	HISTÓRIA			
		HISTÓRIA E SOCIEDADE	98	29	127
		LETRAS			
		FILOLOGIA E LINGÜÍSTICA PORTUGUESA	62	33	95
		LITERATURAS DE LÍNGUA PORTUGUESA	19	13	32
		TEORIA LITERÁRIA E LITERATURA COMPARADA	41	14	55
SUBTOTAL	220	89	309		
BAURU	FAAC	PROJETO, ARTE E SOCIEDADE- COMUNICAÇÕES E POÉTICAS VISUAIS	111	0	111
		PROJETO, ARTE E SOCIEDADE - DESENHO INDUSTRIAL	21	0	21
		PROJETO, ARTE E SOCIEDADE - PLANEJAMENTO URBANO E REGIONAL: ASSENTAMENTOS HUMANOS	81	0	81
		SUBTOTAL	213	0	213
FCA		AGRICULTURA	32	40	72
		ENERGIA NA AGRICULTURA	39	71	110
		HORTICULTURA	30	17	47
		IRRIGAÇÃO E DRENAGEM	30	27	57
		PROTEÇÃO DE PLANTAS	31	16	47
		SUBTOTAL	162	171	333
BOTUCATU	FM	DOENÇAS TROPICAIS			
		BIOLOGIA TROPICAL	37	1	38
		MEDICINA TROPICAL	6	2	8
		PATOLOGIA	62	17	79
		CIRURGIA			
		BASES GERAIS DA CIRURGIA E CIRURGIA EXPERIMENTAL	77	15	92
	FISIOPATOLOGIA EM CLÍNICA MÉDICA				
	CARDIOLOGIA	6	1	7	
	METABOLISMO E NUTRIÇÃO	41	8	49	
	NEFROLOGIA	7	2	9	
PEDIATRIA	10	0	10		
SUBTOTAL	246	46	292		
FMVZ		FISIOLOGIA PATOLOGIA MÉDICA	25	12	37
		PÓS-GRADUAÇÃO EM ZOOTECNIA			
		ÁREA DE NUTRIÇÃO E PRODUÇÃO ANIMAL	19	19	38
SUBTOTAL	44	31	75		
IB		CIÊNCIAS BIOLÓGICAS:			
		ANATOMIA	14	23	37
		BOTÂNICA	32	21	53
		FARMACOLOGIA	17	0	17
		GENÉTICA	27	33	60
		ZOOLOGIA	44	21	65
SUBTOTAL	134	98	232		
FRANCA	FHDSS	DIREITO	72	6	78
		HISTÓRIA	80	0	80
		SERVIÇO SOCIAL	64	18	82
		SUBTOTAL	216	24	240

continuação

CÂMPUS	U.U.	CURSO(S) E ÁREA(S) DE CONCENTRAÇÃO	TOTAL		TOTAL GERAL	
			M	D		
GUARATINGUETÁ	FE	ENGENHARIA MECÂNICA				
		PROJETOS E MATERIAIS	38	3	41	
		TRANSMISSÃO E CONVERSÃO DE ENERGIA	23	5	28	
		FÍSICA				
		FÍSICA DE PLASMAS	10	0	10	
		SUBTOTAL	71	8	79	
I.SOLTEIRA	FE	CURSO DE PÓS-GRADUAÇÃO EM ENGENHARIA ELÉTRICA/AUTOMAÇÃO	22	0	22	
		SUBTOTAL	22	0	22	
JABOTICABAL	FCAVJ	AGRONOMIA				
		ENTOMOLOGIA AGRÍCOLA	27	0	27	
		GENÉTICA E MELHORAMENTO DE PLANTAS	43	0	43	
		PRODUÇÃO E TECNOLOGIA DE SEMENTES	19	0	19	
		PRODUÇÃO VEGETAL	57	54	111	
		ZOOTECNIA				
		MELHORAMENTO GENÉTICO ANIMAL	31	0	31	
		PRODUÇÃO ANIMAL	37	49	86	
		MEDICINA VETERINÁRIA				
		CIRURGIA VETERINÁRIA	11	0	11	
MEDICINA VETERINÁRIA PREVENTIVA	19	0	19			
PATOLOGIA ANIMAL	26	0	26			
		SUBTOTAL	270	103	373	
C.AQUÍCULT.	CAUNESP	AQUÍCULTURA:				
		AQUÍCULTURA	13	8	21	
		BIOLOGIA DE ORGANISMOS AQUÁTICOS	7	2	9	
		SUBTOTAL	20	10	30	
MARÍLIA	FFC	EDUCAÇÃO: "ENSINO NA EDUCAÇÃO BRASILEIRA"	143	25	168	
		SUBTOTAL	143	25	168	
PPRUDENTE	FCT	PÓS-GRADUAÇÃO EM GEOGRAFIA - AC: DESENVOLVIMENTO REGIONAL E PLANEJAMENTO AMBIENTAL	96	0	96	
		SUBTOTAL	96	0	96	
RIO CLARO	IB	CIÊNCIAS BIOLÓGICAS				
		BIOLOGIA CELULAR E MOLECULAR	7	1	8	
		BIOLOGIA VEGETAL	38	49	87	
		MICROBIOLOGIA APLICADA	64	20	84	
		ZOOLOGIA	57	46	103	
		CIÊNCIAS DA MOTRICIDADE				
	MOTRICIDADE HUMANA	31	0	31		
			SUBTOTAL	197	116	313
	IGCE	GEOGRAFIA - ÁREA CONC. ORGANIZAÇÃO DO ESPAÇO	41	38	79	
		GEOGRAFIA - ANÁLISE DA INFORMAÇÃO ESPACIAL	2	3	5	
		GEOCIÊNCIAS - ÁREA CONC. GEOCIÊNCIAS E MEIO AMBIENTE	66	44	110	
		GEOCIÊNCIAS - ÁREA CONC. GEOLOGIA REGIONAL	34	36	70	
		EDUCAÇÃO MATEMÁTICA - ÁREA CONC. ENSINO E APRENDIZAGEM DA MATEMÁTICA E SEUS FUNDAMENTOS FILOSÓFICO-CIENTÍFICOS	64	10	74	
FUNDAMENTOS DA MATEMÁTICA		14	0	14		
		SUBTOTAL	221	131	352	
SÃO JOSÉ DO RIO PRETO	IBILCE	LETRAS				
		LITERATURA BRASILEIRA	46	13	59	
		TEORIA DA LITERATURA	48	24	72	
		CIÊNCIAS BIOLÓGICAS				
		GENÉTICA	18	22	40	
		CIÊNCIAS MATEMÁTICAS				
		MATEMÁTICA	4	0	4	
		MATEMÁTICA APLICADA E COMPUTACIONAL	31	0	31	
FÍSICA						
BIOFÍSICA MOLECULAR	21	4	25			
		SUBTOTAL	168	63	231	
S.J.CAMPOS	FO	CURSO DE PÓS-GRADUAÇÃO EM ODONTOLOGIA:				
		ÁREA DE ODONTOLOGIA RESTAURADORA	6	0	6	
		ÁREA DE PRÓTESE BUCCO-MAXILO-FACIAL	19	0	19	
		ÁREA DE RADIOLOGIA ODONTOLÓGICA	5	0	5	
		SUBTOTAL	30	0	30	
SÃO PAULO	IA	PÓS-GRADUAÇÃO EM ARTES				
		ARTES VISUAIS	30	0	30	
		MÚSICA	34		34	
			SUBTOTAL	64	0	64
	IFT	FÍSICA				
		FÍSICA TEÓRICA	23	29	52	
		SUBTOTAL	23	29	52	
		TOTAL	2.994	1.116	4.110	

Tabela 2.03 – Distribuição dos Alunos Matriculados na Pós-Graduação, Mestrado e Doutorado, por Unidade, Programa e Área de Concentração – 1995.

CÂMPUS	U.U.	CURSO(S) E ÁREA(S) DE CONCENTRAÇÃO	TOTAL		TOTAL GERAL
			M	D	
ARAÇATUBA	FO	ODONTOLOGIA: CIRURGIA E TRAUMATOLOGIA BUCO-MAXILO-FACIAL	21	25	46
		ODONTOLOGIA: ODONTOPEDIATRIA	8	4	12
		ODONTOLOGIA PREVENTIVA E SOCIAL	8	4	12
		SUBTOTAL	37	33	70
FCF	ALIMENTOS E NUTRIÇÃO - ÁREAS DE: - CIÊNCIA DOS ALIMENTOS - CIÊNCIAS NUTRICIONAIS		14	0	14
			14	0	14
		SUBTOTAL	28	0	28
FCL	LETRAS - ESTUDOS LITERÁRIOS LETRAS - LINGÜÍSTICA E LÍNGUA PORTUGUESA SOCIOLOGIA-SOCIOLOGIA		66	10	76
			85	47	132
			115	25	140
		SUBTOTAL	266	82	348
ARARAQUARA	FO	PÓS-GRADUAÇÃO EM ODONTOLOGIA			
		ÁREA DE ODONTOPEDIATRIA	13	10	23
		ÁREA DE DENTÍSTICA RESTAURADORA	25	25	50
		ÁREA DE ENDODONTIA	6	7	13
		ÁREA DE PERIODONTIA	20	12	32
		ÁREA DE ORTODONTIA	16	8	24
	SUBTOTAL	80	62	142	
IQ	QUÍMICA - FÍSICO-QUÍMICA QUÍMICA - QUÍMICA ANALÍTICA QUÍMICA - QUÍMICA INORGÂNICA BIOTECNOLOGIA		22	17	39
			25	17	42
			20	37	57
			16	7	23
	SUBTOTAL	83	78	161	
ASSIS	FCL	HISTÓRIA			
		HISTÓRIA E SOCIEDADE (**)	115	37	152
		LETRAS			
		FILOGIA E LINGÜÍSTICA PORTUGUESA	51	33	84
		LITERATURAS DE LÍNGUA PORTUGUESA	19	15	34
		TEORIA LITERÁRIA E LITERATURA COMPARADA	42	18	60
PSICOLOGIA E SOCIEDADE	0	0	0		
	SUBTOTAL	227	103	330	
BAURU	FAAC	PROJETO, ARTE E SOCIEDADE- COMUNICAÇÕES E POÉTICAS VISUAIS	81	0	81
		PROJETO, ARTE E SOCIEDADE - DESENHO INDUSTRIAL	34	0	34
		PROJETO, ARTE E SOCIEDADE - PLANEJAMENTO URBANO E REGIONAL: ASSENTAMENTOS HUMANOS	108	0	108
		SUBTOTAL	223	0	223
FCA	AGRICULTURA ENERGIA NA AGRICULTURA HORTICULTURA IRRIGAÇÃO E DRENAGEM PROTEÇÃO DE PLANTAS		34	36	70
			49	76	125
			29	15	44
			32	26	58
			38	20	58
	SUBTOTAL	182	173	355	
BOTUCATU	FM	DOENÇAS TROPICAIS			
		BIOLOGIA TROPICAL	50	1	51
		MEDICINA TROPICAL	11	2	13
		PATOLOGIA	116	21	137
		CIRURGIA			
		BASES GERAIS DA CIRURGIA E CIRURGIA EXPERIMENTAL	61	17	78
		FISIOPATOLOGIA EM CLÍNICA MÉDICA			0
		CARDIOLOGIA	8	1	9
		METABOLISMO E NUTRIÇÃO	38	11	49
		NEFROLOGIA	10	2	12
		PEDIATRIA	35	0	35
ANESTESIOLOGIA	10	1	11		
ANESTESIOLOGIA EXPERIMENTAL	3	2	5		
	SUBTOTAL	342	58	400	
FMVZ	FISIOLOGIA PATOLOGIA MÉDICA CLÍNICA VETERINÁRIA CIRURGIA VETERINÁRIA REPRODUÇÃO ANIMAL VIGILÂNCIA SANITÁRIA PÓS-GRADUAÇÃO EM ZOOTECNIA ÁREA DE NUTRIÇÃO E PRODUÇÃO ANIMAL		0	0	0
			23	14	37
			11	8	19
			10	3	13
			9	0	9
			25	18	43
	SUBTOTAL	78	43	121	

continuação

CÂMPUS	U.U.	CURSO(S) E ÁREA(S) DE CONCENTRAÇÃO	TOTAL		TOTAL GERAL	
			M	D		
BOTUCATU	IB	CIÊNCIAS BIOLÓGICAS:				
		ANATOMIA	16	22	38	
		BOTÂNICA	23	20	43	
		FARMACOLOGIA	20	0	20	
		GENÉTICA	32	36	68	
		ZOOLOGIA	52	22	74	
		SUBTOTAL	143	100	243	
FRANCA	FHDSS	DIREITO	93	10	103	
		HISTÓRIA	96	0	96	
		SERVIÇO SOCIAL	65	16	81	
		SUBTOTAL	254	26	280	
GUARATINGUETÁ	FE	ENGENHARIA MECÂNICA				
		PROJETOS E MATERIAIS	36	4	40	
		TRANSMISSÃO E CONVERSÃO DE ENERGIA	28	8	36	
		FÍSICA				
		FÍSICA DE PLASMAS	14	0	14	
		SUBTOTAL	78	12	90	
I.SOLTEIRA	FE	CURSO DE PÓS-GRADUAÇÃO EM ENGENHARIA ELÉTRICA/AUTOMAÇÃO	26	0	26	
		AGRONOMIA - SISTEMAS DE PRODUÇÃO	16	0	16	
		SUBTOTAL	42	0	42	
JABOTICABAL	FCAVJ	AGRONOMIA				
		ENTOMOLOGIA AGRÍCOLA	17	0	17	
		GENÉTICA E MELHORAMENTO DE PLANTAS	42	0	42	
		PRODUÇÃO E TECNOLOGIA DE SEMENTES	29	0	29	
		PRODUÇÃO VEGETAL	31	36	67	
		ZOOTECNIA				
		MELHORAMENTO GENÉTICO ANIMAL	29	0	29	
		PRODUÇÃO ANIMAL	38	64	102	
		MEDICINA VETERINÁRIA				
		CIRURGIA VETERINÁRIA	15	0	15	
		MEDICINA VETERINÁRIA PREVENTIVA	13	0	13	
PATOLOGIA ANIMAL	34		34			
		SUBTOTAL	248	100	348	
C.AQUÍCULT.	CAUNESP	AQUÍCULTURA:				
		AQUÍCULTURA	16	15	31	
		BIOLOGIA DE ORGANISMOS AQUÁTICOS	10	0	10	
		SUBTOTAL	26	15	41	
MARÍLIA	FFC	EDUCAÇÃO: "ENSINO NA EDUCAÇÃO BRASILEIRA"	161	62	223	
		SUBTOTAL	161	62	223	
P.PRUDENTE	FCT	PÓS-GRADUAÇÃO EM GEOGRAFIA - AC: DESENVOLVIMENTO REGIONAL E PLANEJAMENTO AMBIENTAL	98	2	100	
		SUBTOTAL	98	2	100	
RIO CLARO	IB	CIÊNCIAS BIOLÓGICAS				
		BIOLOGIA CELULAR E MOLECULAR	12	3	15	
		BIOLOGIA VEGETAL	33	54	87	
		MICROBIOLOGIA APLICADA	47	28	75	
		ZOOLOGIA	50	57	107	
		CIÊNCIAS DA MOTRICIDADE				
	MOTRICIDADE HUMANA	64	0	64		
			SUBTOTAL	206	142	348
	IGCE	GEOGRAFIA - ÁREA CONC. ORGANIZAÇÃO DO ESPAÇO	62	50	112	
		GEOGRAFIA - ANÁLISE DA INFORMAÇÃO ESPACIAL	19	11	30	
		GEOCIÊNCIAS - ÁREA CONC. GEOCIÊNCIAS E MEIO AMBIENTE	62	49	111	
GEOCIÊNCIAS - ÁREA CONC. GEOLOGIA REGIONAL		50	53	103		
EDUCAÇÃO MATEMÁTICA - ÁREA CONC. ENSINO E APRENDIZAGEM DA MATEMÁTICA E SEUS FUNDAMENTOS FILOSÓFICO-CIENTÍFICOS		76	23	99		
FUNDAMENTOS DA MATEMÁTICA		8	0	8		
		SUBTOTAL	277	186	463	
S.J. DO RIO PRETO	IBILCE	LETRAS				
		LITERATURA BRASILEIRA	46	17	63	
		TEORIA DA LITERATURA	50	22	72	
		CIÊNCIAS BIOLÓGICAS				
GENÉTICA	24	21	45			

continuação

CÂMPUS	U.U.	CURSO(S) E ÁREA(S) DE CONCENTRAÇÃO	TOTAL		TOTAL GERAL
			M	D	
S.J. DO RIO PRETO	IBILCE	CIÊNCIAS MATEMÁTICAS			
		MATEMÁTICA	10	0	10
		MATEMÁTICA APLICADA E COMPUTACIONAL	33	0	33
		FÍSICA			
		BIOFÍSICA MOLECULAR	21	4	25
		SUBTOTAL	184	64	248
S.J. CAMPOS	FO	CURSO DE PÓS-GRADUAÇÃO EM ODONTOLOGIA:			
		ÁREA DE ODONTOLOGIA RESTAURADORA	3	3	6
		ÁREA DE PRÓTESE BUCO-MAXILO-FACIAL	16	0	16
		ÁREA DE RADIOLOGIA ODONTOLÓGICA	5	3	8
		ÁREA PRÓTESE PARCIAL FIXA	11	3	14
		SUBTOTAL	35	9	44
SÃO PAULO	IA	PÓS-GRADUAÇÃO EM ARTES			
		ARTES VISUAIS	39	0	39
		MÚSICA	39	0	39
		SUBTOTAL	78	0	78
	IFT	FÍSICA			
		FÍSICA TEÓRICA	19	32	51
		SUBTOTAL	19	32	51
TOTAL			3.395	1.382	4.777

Tabela 2.03 – Distribuição dos Alunos Matriculados na Pós-Graduação, Mestrado e Doutorado, por Unidade, Programa e Área de Concentração – 1996.

CÂMPUS	U.U.	CURSO(S) E ÁREA(S) DE CONCENTRAÇÃO	TOTAL		TOTAL GERAL	
			M	D		
ARAÇATUBA	FO	ODONTOLOGIA: CIRURGIA E TRAUMATOLOGIA BUCO-MAXILO-FACIAL	17	23	40	
		ODONTOLOGIA: ODONTOPEDIATRIA	7	4	11	
		ESTOMATOLOGIA	0	5	5	
		ODONTOLOGIA PREVENTIVA E SOCIAL	8	4	12	
		SUBTOTAL	32	36	68	
FCF		ALIMENTOS E NUTRIÇÃO - ÁREAS DE:				
		- CIÊNCIA DOS ALIMENTOS	21	0	21	
		- CIÊNCIAS NUTRICIONAIS	19	0	19	
		SUBTOTAL	40	0	40	
FCL		LETRAS - ESTUDOS LITERÁRIOS	129	14	143	
		LETRAS - LINGÜÍSTICA E LÍNGUA PORTUGUESA	143	47	190	
		SOCIOLOGIA-SOCIOLOGIA	191	37	228	
		SUBTOTAL	463	98	561	
ARARAQUARA	FO	PÓS-GRADUAÇÃO EM ODONTOLOGIA				
		ÁREA DE ODONTOPEDIATRIA	16	10	26	
		ÁREA DE DENTÍSTICA RESTAURADORA	26	22	48	
		ÁREA DE ENDODONTIA	13	6	19	
		ÁREA DE PERIODONTIA	23	11	34	
		ÁREA DE ORTODONTIA	11	9	20	
	PRÓTESE	5	0	5		
	SUBTOTAL	94	58	152		
	IQ		QUÍMICA - FÍSICO-QUÍMICA	22	21	43
			QUÍMICA - QUÍMICA ANALÍTICA	34	23	57
QUÍMICA - QUÍMICA INORGÂNICA			22	35	57	
QUÍMICA ORGÂNICA			16	5	21	
BIOTECNOLOGIA	35	16	51			
SUBTOTAL	129	100	229			
ASSIS	FCL	HISTÓRIA				
		HISTÓRIA E SOCIEDADE	99	42	141	
		LETRAS				
		FILOGIA E LINGÜÍSTICA PORTUGUESA	70	35	105	
		LITERATURAS DE LÍNGUA PORTUGUESA	50	20	70	
		TEORIA LITERÁRIA E LITERATURA COMPARADA	30	17	47	
		PSICOLOGIA E SOCIEDADE	22	0	22	
SUBTOTAL	271	114	385			
BAURU	FAAC	PROJETO, ARTE E SOCIEDADE- COMUNICAÇÕES E POÉTICAS VISUAIS	129	0	129	
		PROJETO, ARTE E SOCIEDADE - DESENHO INDUSTRIAL	54	0	54	
		PROJETO, ARTE E SOCIEDADE - PLANEJAMENTO URBANO E REGIONAL: ASSENTAMENTOS HUMANOS	162	0	162	
		SUBTOTAL	345	0	345	
FCA		AGRICULTURA	54	80	134	
		ENERGIA NA AGRICULTURA	103	176	279	
		HORTICULTURA	48	51	99	
		IRRIGAÇÃO E DRENAGEM	54	52	106	
		PROTEÇÃO DE PLANTAS	32	45	77	
SUBTOTAL	291	404	695			
BOTUCATU	FM	DOENÇAS TROPICAIS				
		BIOLOGIA TROPICAL	32	7	39	
		MEDICINA TROPICAL	15	2	17	
		PATOLOGIA	53	26	79	
		CIRURGIA			0	
		BASES GERAIS DA CIRURGIA E CIRURGIA EXPERIMENTAL	77	20	97	
		FISIOPATOLOGIA EM CLÍNICA MÉDICA			0	
		CARDIOLOGIA	7	3	10	
		METABOLISMO E NUTRIÇÃO	43	22	65	
		NEFROLOGIA	10	7	17	
		ANESTESIOLOGIA	26	18	44	
		ANESTESIOLOGIA EXPERIMENTAL	1	2	3	
		GINECOLOGIA	17	4	21	
		OBSTETRÍCIA	9	0	9	
		PEDIATRIA	36	2	38	
SUBTOTAL	326	113	439			
FMVZ		FISIOLOGIA PATOLOGIA MÉDICA	0	0	0	
		CLÍNICA VETERINÁRIA	16	14	30	
		CIRURGIA VETERINÁRIA	13	5	18	
		REPRODUÇÃO ANIMAL	17	9	26	

continuação

CÂMPUS	U.U.	CURSO(S) E ÁREA(S) DE CONCENTRAÇÃO	TOTAL		TOTAL GERAL	
			M	D		
BOTUCATU	FMVZ	VIGILÂNCIA SANITÁRIA	19	0	19	
		PÓS-GRADUAÇÃO EM ZOOTECNIA				
		ÁREA DE NUTRIÇÃO E PRODUÇÃO ANIMAL	32	18	50	
			SUBTOTAL	97	46	143
	IB	CIÊNCIAS BIOLÓGICAS:	ANATOMIA	3	0	3
			BOTÂNICA	6	1	7
			FARMACOLOGIA	2	0	2
			GENÉTICA	7	1	8
			ZOOLOGIA	17	5	22
			SUBTOTAL	35	7	42
FRANCA	FHDSS	DIREITO	114	12	126	
		HISTÓRIA	123	0	123	
		SERVIÇO SOCIAL	83	16	99	
		SUBTOTAL	320	28	348	
GUARATINGUETÁ	FE	ENGENHARIA MECÂNICA	28	10	38	
		PROJETOS E MATERIAIS				
		TRANSMISSÃO E CONVERSÃO DE ENERGIA	36	12	48	
		FÍSICA				
		FÍSICA DE PLASMAS	12	0	12	
		SUBTOTAL	76	22	98	
I.SOLTEIRA	FE	CURSO DE PÓS-GRADUAÇÃO EM ENGENHARIA ELÉTRICA/AUTOMAÇÃO	50	0	50	
		AGRONOMIA - SISTEMAS DE PRODUÇÃO	25	0	25	
		SUBTOTAL	75	0	75	
JABOTICABAL	FCAVJ	AGRONOMIA				
		ENTOMOLOGIA AGRÍCOLA	28	0	28	
		GENÉTICA E MELHORAMENTO DE PLANTAS	53	0	53	
		PRODUÇÃO E TECNOLOGIA DE SEMENTES	21	0	21	
		PRODUÇÃO VEGETAL	51	61	112	
		USO E MANEJO DO SOLO E DA ÁGUA	5	5	10	
		ZOOTECNIA				
		MELHORAMENTO GENÉTICO ANIMAL	36	0	36	
		PRODUÇÃO ANIMAL	44	82	126	
		MEDICINA VETERINÁRIA				
		CIRURGIA VETERINÁRIA	21	0	21	
		MEDICINA VETERINÁRIA PREVENTIVA	24	0	24	
		PATOLOGIA ANIMAL	33	0	33	
		MICROBIOLOGIA				
		MICROBIOLOGIA	9	7	16	
		SUBTOTAL	325	155	480	
C.AQUÍCULT.	CAUNESP	AQUÍCULTURA:				
		AQUÍCULTURA	12	12	24	
		BIOLOGIA DE ORGANISMOS AQUÁTICOS	8	0	8	
		SUBTOTAL	20	12	32	
MARÍLIA	FFC	EDUCAÇÃO: "ENSINO NA EDUCAÇÃO BRASILEIRA"	185	85	270	
		SUBTOTAL	185	85	270	
P. PRUDENTE	FCT	PÓS-GRADUAÇÃO EM GEOGRAFIA - AC: DESENVOLVIMENTO REGIONAL E PLANEJAMENTO AMBIENTAL	104	11	115	
		SUBTOTAL	104	11	115	
RIO CLARO	IB	CIÊNCIAS BIOLÓGICAS				
		BIOLOGIA CELULAR E MOLECULAR	22	2	24	
		BIOLOGIA VEGETAL	46	56	102	
		MICROBIOLOGIA APLICADA	56	35	91	
		ZOOLOGIA	53	67	120	
		SUBTOTAL	241	160	401	
	IGCE	CIÊNCIAS DA MOTRICIDADE	MOTRICIDADE HUMANA	64	0	64
			SUBTOTAL	241	160	401
			GEOGRAFIA - ÁREA CONC. ORGANIZAÇÃO DO ESPAÇO	66	56	122
			GEOGRAFIA - ANÁLISE DA INFORMAÇÃO ESPACIAL	27	13	40
			GEOCIÊNCIAS - ÁREA CONC. GEOCIÊNCIAS E MEIO AMBIENTE	63	63	126
			GEOCIÊNCIAS - ÁREA CONC. GEOLOGIA REGIONAL	54	51	105
IGCE	EDUCAÇÃO MATEMÁTICA - ÁREA CONC. ENSINO E APRENDIZAGEM DA MATEMÁTICA E SEUS FUNDAMENTOS FILOSÓFICO-CIENTÍFICOS	FUNDAMENTOS DA MATEMÁTICA	83	14	97	
		FUNDAMENTOS DA MATEMÁTICA	2	0	2	
		SUBTOTAL	295	197	492	

continuação

CÂMPUS	U.U.	CURSO(S) E ÁREA(S) DE CONCENTRAÇÃO	TOTAL		TOTAL GERAL	
			M	D		
S.J. DO RIO PRETO	IBILCE	LETRAS				
		LITERATURA BRASILEIRA	50	18	68	
		TEORIA DA LITERATURA	48	28	76	
		CIÊNCIAS BIOLÓGICAS				
		GENÉTICA	20	22	42	
		CIÊNCIAS MATEMÁTICAS				
		MATEMÁTICA	12	0	12	
		MATEMÁTICA APLICADA E COMPUTACIONAL	35	0	35	
		FÍSICA				
BIOFÍSICA MOLECULAR	21	6	27			
		SUBTOTAL	186	74	260	
S.J. CAMPOS	FO	CURSO DE PÓS-GRADUAÇÃO EM ODONTOLOGIA:				
		ÁREA DE ODONTOLOGIA RESTAURADORA	12	12	24	
		ÁREA DE PRÓTESE BUCCO-MAXILO-FACIAL	19	0	19	
		ÁREA DE RADIOLOGIA ODONTOLÓGICA	10	9	19	
		ÁREA DE PRÓTESE PARCIAL FIXA	18	9	27	
		SUBTOTAL	59	30	89	
SÃO PAULO	IA	PÓS-GRADUAÇÃO EM ARTES				
		ARTES VISUAIS	43	0	43	
		MÚSICA	38	0	38	
			SUBTOTAL	81	0	81
	IFT	FÍSICA				
	FÍSICA TEÓRICA	23	28	51		
		SUBTOTAL	23	28	51	
		TOTAL	4.113	1.778	5.891	

Tabela 2.03 – Distribuição dos Alunos Matriculados na Pós-Graduação, Mestrado e Doutorado, por Unidade, Programa e Área de Concentração – 1997.

CÂMPUS	U.U.	CURSO(S) E ÁREA(S) DE CONCENTRAÇÃO	TOTAL		TOTAL GERAL
			M	D	
ARAÇATUBA	FO	ODONTOLOGIA: CIRURGIA E TRAUMATOLOGIA BUCO-MAXILO-FACIAL	32	28	60
		ODONTOLOGIA: ODONTOPEDIATRIA	13	8	21
		ODONTOLOGIA: PREVENTIVA E SOCIAL	18	8	26
		ODONTOLOGIA: ESTOMATOLOGIA	0	4	4
		SUBTOTAL	63	48	111
APARAQUARA	FCF	ALIMENTOS E NUTRIÇÃO - ÁREAS DE:			
		- CIÊNCIA DOS ALIMENTOS	18	0	18
		- CIÊNCIAS NUTRICIONAIS	21		21
		CIÊNCIAS FARMACÊUTICAS:			
		ÁREA DE PESQUISA E DESENV.FÁRMACOS E MEDICAMENTOS	9	7	16
	FCL	ANÁLISES CLÍNICAS:			
		ÁREA DE ANÁLISES CLÍNICAS	15	4	19
		SUBTOTAL	63	11	74
		LETRAS - ESTUDOS LITERÁRIOS	89	18	107
		LETRAS - LINGÜÍSTICA E LÍNGUA PORTUGUESA	120	64	184
APARAQUARA	FO	SOCIOLOGIA-SOCIOLOGIA	148	46	194
		SUBTOTAL	357	128	485
		PÓS-GRADUAÇÃO EM ODONTOLOGIA			
		ÁREA DE ODONTOPEDIATRIA	13	18	31
		ÁREA DE DENTÍSTICA RESTAURADORA	18	27	45
APARAQUARA	IQ	ÁREA DE ENDODONTIA	13	7	20
		ÁREA DE PERIODONTIA	14	15	29
		ÁREA DE ORTODONTIA	19	13	32
		ÀREA DE PRÓTESE	4	0	4
		SUBTOTAL	81	80	161
ASSIS	FCL	QUÍMICA - FÍSICO-QUÍMICA	20	22	42
		QUÍMICA - QUÍMICA ANALÍTICA	29	24	53
		QUÍMICA - QUÍMICA INORGÂNICA	24	35	59
		QUÍMICA ORGÂNICA	23	5	28
		BIOTECNOLOGIA	38	19	57
ASSIS	FCL	SUBTOTAL	134	105	239
		HISTÓRIA			
		HISTÓRIA E SOCIEDADE	100	48	148
		LETRAS			
		FILOGIA E LINGÜÍSTICA PORTUGUESA	64	40	104
ASSIS	FCL	LITERATURAS DE LÍNGUA PORTUGUESA	23	20	43
		TEORIA LITERÁRIA E LITERATURA COMPARADA	30	17	47
		PSICOLOGIA E SOCIEDADE	39	0	39
		SUBTOTAL	256	125	381
		BAURU	FAAC	PROJETO, ARTE E SOCIEDADE- COMUNICAÇÕES E POÉTICAS VISUAIS	130
PROJETO, ARTE E SOCIEDADE - DESENHO INDUSTRIAL	42			0	42
PROJETO, ARTE E SOCIEDADE - PLANEJAMENTO URBANO E REGIONAL: ASSENTAMENTOS HUMANOS	94				94
SUBTOTAL	266			0	266
CURSO DE PÓS-GRADUAÇÃO EM ENGENHARIA ELÉTRICA/AUTOMAÇÃO	19			0	19
BOTUCATU	FCA	SUBTOTAL	19	0	19
		AGRICULTURA	34	43	77
		ENERGIA NA AGRICULTURA	68	105	173
		HORTICULTURA	25	36	61
		IRRIGAÇÃO E DRENAGEM	33	35	68
BOTUCATU	FM	PROTEÇÃO DE PLANTAS	37	30	67
		SUBTOTAL	197	249	446
		DOENÇAS TROPICAIS			
		BIOLOGIA TROPICAL	48	10	58
		MEDICINA TROPICAL	11	3	14
BOTUCATU	FM	PATOLOGIA	31	27	58
		CIRURGIA			
		BASES GERAIS DA CIRURGIA E CIRURGIA EXPERIMENTAL	62	29	91
		FISIOPATOLOGIA EM CLÍNICA MÉDICA			
		GINECOLOGIA	41	21	62
BOTUCATU	FM	OBSTETRÍCIA	33	3	36
		ANESTESIOLOGIA	25	9	34
		ANESTESIOLOGIA EXPERIMENTAL	3	2	5
		PEDIATRIA	46	9	55

continuação

CÂMPUS	U.U.	CURSO(S) E ÁREA(S) DE CONCENTRAÇÃO	TOTAL		TOTAL GERAL
			M	D	
BOTUCATU	FM	CARDIOLOGIA	8	14	22
		METABOLISMO E NUTRIÇÃO	77	23	100
		NEFROLOGIA	10	6	16
		SUBTOTAL	395	156	551
	FMVZ	FISIOLOGIA PATOLOGIA MÉDICA	0	0	0
		ÁREA DE CLÍNICA VETERINÁRIA	18	12	30
		ÁREA DE CIRURGIA VETERINÁRIA	19	5	24
		ÁREA DE REPRODUÇÃO ANIMAL	22	10	32
		ÁREA DE VIGILÂNCIA SANITÁRIA	27	0	27
		PÓS-GRADUAÇÃO EM ZOOTECNIA			
		ÁREA DE NUTRIÇÃO E PRODUÇÃO ANIMAL	21	23	44
	SUBTOTAL	107	50	157	
	IB	CIÊNCIAS BIOLÓGICAS:			
		ANATOMIA	21	21	42
		BOTÂNICA	31	24	55
FARMACOLOGIA		22	0	22	
GENÉTICA		55	38	93	
ZOOLOGIA		65	41	106	
SUBTOTAL	194	124	318		
FRANCA	FHDSS	DIREITO	88	10	98
		HISTÓRIA	108	0	108
		SERVIÇO SOCIAL	71	16	87
		SUBTOTAL	267	26	293
GUARATINGUETÁ	FE	ENGENHARIA MECÂNICA			
		PROJETOS E MATERIAIS	38	21	59
		TRANSMISSÃO E CONVERSÃO DE ENERGIA	32	10	42
		FÍSICA			
		FÍSICA DE PLASMAS	17	0	17
SUBTOTAL	87	31	118		
I. SOLTEIRA	FE	CURSO DE PÓS-GRADUAÇÃO EM ENGENHARIA ELÉTRICA/AUTOMAÇÃO	61	0	61
		CURSO DE PÓS-GRADUAÇÃO AGRONOMIA/ SISTEMAS DE PRODUÇÃO	33	0	33
		CURSO PÓS-GRADUAÇÃO ZOOTECNIA/ SISTEMAS PRODUÇÃO ANIMAL	12	0	12
		SUBTOTAL	106	0	106
JABOTICABAL	FCAVJ	AGRONOMIA			
		ENTOMOLOGIA AGRÍCOLA	18	0	18
		GENÉTICA E MELHORAMENTO DE PLANTAS	41	5	46
		PRODUÇÃO E TECNOLOGIA DE SEMENTES	27	4	31
		PRODUÇÃO VEGETAL	54	76	130
		USO E MANEJO DO SOLO E DA ÁGUA	12	8	20
		ZOOTECNIA			
		MELHORAMENTO GENÉTICO ANIMAL	34	0	34
		PRODUÇÃO ANIMAL	45	95	140
		MEDICINA VETERINÁRIA			
		CIRURGIA VETERINÁRIA	31	0	31
		MEDICINA VETERINÁRIA PREVENTIVA	20	0	20
		PATOLOGIA ANIMAL	44	0	44
		MICROBIOLOGIA			
MICROBIOLOGIA	21	9	30		
SUBTOTAL	347	197	544		
C. AQUÍCULT.	CAUNESP	AQUÍCULTURA:			
		AQUÍCULTURA	29	21	50
		BIOLOGIA DE ORGANISMOS AQUÁTICOS	8	5	13
		SUBTOTAL	37	26	63
MARÍLIA	FFC	EDUCAÇÃO: "ENSINO NA EDUCAÇÃO BRASILEIRA"	163	104	267
		FILOSOFIA - CIÊNCIA COGNITIVA E FILOSOFIA DA MENTE	17	0	17
		SUBTOTAL	180	104	284
P. PRUDENTE	FCT	PÓS-GRADUAÇÃO EM GEOGRAFIA - AC: DESENVOLVIMENTO REGIONAL E PLANEJAMENTO AMBIENTAL	110	7	117
		PÓS-GRADUAÇÃO CIÊNCIAS CARTOGRÁFICAS - AC:			
		AQUISIÇÃO, ANÁLISE E REPRES. DE INFORMAÇÕES ESPACIAIS	18	0	18
		SUBTOTAL	128	7	135
RIO CLARO	IB	CIÊNCIAS BIOLÓGICAS			
		BIOLOGIA CELULAR E MOLECULAR	26	8	34
		BIOLOGIA VEGETAL	42	56	98
		MICROBIOLOGIA APLICADA	48	40	88
		ZOOLOGIA	56	68	124

continuação

CÂMPUS	U.U.	CURSO(S) E ÁREA(S) DE CONCENTRAÇÃO	TOTAL		TOTAL GERAL
			M	D	
RIO CLARO	IB	CIÊNCIAS DA MOTRICIDADE			
		MOTRICIDADE HUMANA	59	0	59
		SUBTOTAL	231	172	403
	IGCE	GEOGRAFIA - ÁREA CONC. ORGANIZAÇÃO DO ESPAÇO	63	58	121
		GEOGRAFIA - ÁREA CONC. ANÁLISE DA INFORMAÇÃO ESPACIAL	29	17	46
		GEOCIÊNCIAS - ÁREA CONC. GEOCIÊNCIAS E MEIO AMBIENTE	102	85	187
		GEOCIÊNCIAS - ÁREA CONC. GEOLOGIA REGIONAL	50	54	104
		EDUCAÇÃO MATEMÁTICA - ÁREA CONC. ENSINO E APRENDIZAGEM DA MATEMÁTICA E SEUS FUNDAMENTOS FILOSÓFICO-CIENTÍFICOS	103	28	131
		FUNDAMENTOS DA MATEMÁTICA	0	0	0
		SUBTOTAL	347	242	589
C. EST. AMB.	CEA	CONSERVAÇÃO E MANEJO DE RECURSOS - ÁREA DE CONCENTRAÇÃO - GESTÃO INTEGRADA DE RECURSOS	54	13	67
		SUBTOTAL	54	13	67
S.J. DO RIO PRETO	IBILCE	LETRAS			
		LITERATURA BRASILEIRA	47	18	65
		TEORIA DA LITERATURA	42	29	71
		CIÊNCIAS BIOLÓGICAS			
		GENÉTICA	31	19	50
		CIÊNCIAS MATEMÁTICAS			
		MATEMÁTICA	27	0	27
		MATEMÁTICA APLICADA E COMPUTACIONAL	30	0	30
S.J. CAMPOS	FO	CURSO DE PÓS-GRADUAÇÃO EM ODONTOLOGIA:			
		ÁREA DE ODONTOLOGIA RESTAURADORA	6	9	15
		ÁREA DE PRÓTESE BUCO-MAXILO-FACIAL	12	0	12
		ÁREA DE RADIOLOGIA ODONTOLÓGICA	5	5	10
	SUBTOTAL	12	6	18	
	SUBTOTAL	35	20	55	
SÃO PAULO	IA	PÓS-GRADUAÇÃO EM ARTES			
		ARTES VISUAIS	35	0	35
		MÚSICA	33	0	33
		SUBTOTAL	68	0	68
	IFT	FÍSICA			
		FÍSICA TEÓRICA	24	34	58
	SUBTOTAL	24	34	58	
TOTAL			4.237	2.026	6.263

Tabela 2.03 – Distribuição dos Alunos Matriculados na Pós-Graduação, Mestrado e Doutorado, por Unidade, Programa e Área de Concentração – 1998.

CÂMPUS	U.U.	CURSO(S) E ÁREA(S) DE CONCENTRAÇÃO	TOTAL		TOTAL GERAL
			M	D	
ARAÇATUBA	FO	ODONTOLOGIA: CIRURGIA E TRAUMATOLOGIA BUCO-MAXILO-FACIAL	25	21	46
		ODONTOLOGIA: ODONTOPEDIATRIA	10	8	18
		ODONTOLOGIA: ODONTOLOGIA PREVENTIVA E SOCIAL	8	8	16
		ODONTOLOGIA: ESTOMATOLOGIA	0	8	8
		SUBTOTAL	43	45	88
ARARAQUARA	FCF	ALIMENTOS E NUTRIÇÃO - ÁREAS DE:			
		- CIÊNCIA DOS ALIMENTOS	23	0	23
		- CIÊNCIAS NUTRICIONAIS	26	0	26
		CIÊNCIAS FARMACÊUTICAS			
		ÁREA DE PESQUISA E DESENVOLVIMENTO DE FÁRMACOS E MEDICAMENTOS	14	10	24
	FCL	ANÁLISES CLÍNICAS			
		ÁREA DE ANÁLISES CLÍNICAS	23	3	26
		SUBTOTAL	86	13	99
	FO	LETRAS - LINGÜÍSTICA E LÍNGUA PORTUGUESA	92	63	155
		LETRAS - ESTUDOS LITERÁRIOS	72	20	92
		SOCIOLOGIA-SOCIOLOGIA	114	53	167
EDUCAÇÃO - EDUCAÇÃO ESCOLAR		35	14	49	
ECONOMIA - HISTÓRIA ECONÔMICA		19	0	19	
SUBTOTAL	332	150	482		
IQ	PÓS-GRADUAÇÃO EM ODONTOLOGIA				
	ÁREA DE ODONTOPEDIATRIA	17	16	33	
	ÁREA DE DENTÍSTICA RESTAURADORA	23	21	44	
	ÁREA DE ENDODONTIA	13	7	20	
	ÁREA DE PERIODONTIA	17	18	35	
	ÁREA DE ORTODONTIA	10	11	21	
	ÁREA DE PRÓTESE	12	0	12	
SUBTOTAL	92	73	165		
FCL	QUÍMICA - FÍSICO-QUÍMICA	23	25	48	
	QUÍMICA - QUÍMICA ANALÍTICA	34	30	64	
	QUÍMICA - QUÍMICA INORGÂNICA	26	10	36	
	QUÍMICA - QUÍMICA ORGÂNICA	28	39	67	
	BIOTECNOLOGIA - BIOT	42	22	64	
SUBTOTAL	153	126	279		
ASSIS	FCL	HISTÓRIA			
		HISTÓRIA E SOCIEDADE	115	57	172
		LETRAS			
		FILOLOGIA E LINGÜÍSTICA PORTUGUESA	50	37	87
		TEORIA LITERÁRIA E LITERATURA COMPARADA	53	27	80
		LITERATURAS DE LÍNGUA PORTUGUESA	38	21	59
PSICOLOGIA	PSICOLOGIA				
	PSICOLOGIA E SOCIEDADE	55	0	55	
SUBTOTAL	311	142	453		
BAURU	FAAC	PROJETO, ARTE E SOCIEDADE - COMUNICAÇÕES E POÉTICAS VISUAIS	35	0	35
		PROJETO, ARTE E SOCIEDADE - DESENHO INDUSTRIAL	8	0	8
		PROJETO, ARTE E SOCIEDADE - PLANEJAMENTO URBANO E REGIONAL: ASSENTAMENTOS HUMANOS	12	0	12
		SUBTOTAL	55	0	55
		FC	ENSINO DE CIÊNCIAS	51	0
SUBTOTAL	51	0	51		
FE	ENGENHARIA - ÁREA DE CONC. ENGENHARIA INDUSTRIAL	24	0	24	
	SUBTOTAL	24	0	24	
BOTUCATU	FCA	AGRICULTURA	39	50	89
		ENERGIA NA AGRICULTURA	66	109	175
		HORTICULTURA	35	33	68
		IRRIGAÇÃO E DRENAGEM	24	20	44
		PROTEÇÃO DE PLANTAS	24	31	55
	SUBTOTAL	188	243	431	
	FM	GINECOLOGIA	94	15	109
OBSTETRÍCIA		45	9	54	
ANESTESIOLOGIA EXPERIMENTAL/ANESTESIOLOGIA		65	14	79	
PEDIATRIA		87	23	110	
DOENÇAS TROPICAIS					
MEDICINA TROPICAL/BIOLOGIA TROPICAL	59	26	85		

continuação

CÂMPUS	U.U.	CURSO(S) E ÁREA(S) DE CONCENTRAÇÃO	TOTAL		TOTAL GERAL	
			M	D		
BOTUCATU	FM	PATOLOGIA	35	29	64	
		CIRURGIA				
		BASES GERAIS DA CIRURGIA E CIRURGIA EXPERIMENTAL	110	35	145	
		FISIOPATOLOGIA EM CLÍNICA MÉDICA				
		METABOLISMO E NUTRIÇÃO	94	18	112	
		CARDIOLOGIA	14	8	22	
		NEFROLOGIA	11	6	17	
	SAÚDE PÚBLICA	10	0	10		
		SUBTOTAL	624	183	807	
	FMVZ	PÓS-GRADUAÇÃO EM MEDICINA VETERINÁRIA				
		ÁREA DE CLÍNICA VETERINÁRIA	23	19	42	
		ÁREA DE CIRURGIA VETERINÁRIA	23	7	30	
		ÁREA DE REPRODUÇÃO ANIMAL	27	17	44	
		ÁREA DE VIGILÂNCIA SANITÁRIA	36	0	36	
		PÓS-GRADUAÇÃO EM ZOOTECNIA				
	ÁREA DE NUTRIÇÃO E PRODUÇÃO ANIMAL	28	30	58		
		SUBTOTAL	137	73	210	
	IB	CIÊNCIAS BIOLÓGICAS:				
		ANATOMIA	29	21	50	
		BOTÂNICA	35	29	64	
		FARMACOLOGIA	28	0	28	
		GENÉTICA	45	47	92	
		ZOOLOGIA	65	51	116	
	SUBTOTAL	202	148	350		
FRANCA	FHDSS	SERVIÇO SOCIAL	64	18	82	
		HISTÓRIA	104	0	104	
		DIREITO	86	11	97	
		SUBTOTAL	254	29	283	
GUARATINGUETÁ	FE	ENGENHARIA MECÂNICA	18	20	38	
		TRANSMISSÃO E CONVERSÃO DE ENERGIA	38	29	67	
		PROJETOS E MATERIAIS	7	0	7	
		FÍSICA APLICADA	11	0	11	
		FÍSICA - DINÂMICA ORBITAL E PLANETOLOGIA	2	0	2	
	FÍSICA - FÍSICA DE PARTÍCULAS E CAMPOS					
	SUBTOTAL	76	49	125		
ILHA SOLTEIRA	FE	CURSO DE PÓS-GRADUAÇÃO EM ENGENHARIA ELÉTRICA/AUTOMAÇÃO	68	0	68	
		CURSO DE PÓS-GRADUAÇÃO EM AGRONOMIA				
		SISTEMAS DE PRODUÇÃO	44	0	44	
		CURSO DE PÓS-GRADUAÇÃO EM ZOOTECNIA				
		PRODUÇÃO ANIMAL	20	0	20	
		CIÊNCIA DOS MATERIAIS - FÍSICA DA MATÉRIA CONDENSADA	7	0	7	
		ENGENHARIA MECÂNICA	12	0	12	
	SUBTOTAL	151	0	151		
JABOTICABAL	FCAVJ	AGRONOMIA				
		PRODUÇÃO VEGETAL	77	81	158	
		GENÉTICA E MELHORAMENTO DE PLANTAS	37	20	57	
		ENTOMOLOGIA AGRÍCOLA	21	9	30	
		PRODUÇÃO E TECNOLOGIA DE SEMENTES	17	4	21	
		USO E MANEJO DO SOLO E DA ÁGUA	12	12	24	
		ZOOTECNIA				
		PRODUÇÃO ANIMAL	46	111	157	
		MELHORAMENTO GENÉTICO ANIMAL	31	0	31	
		MEDICINA VETERINÁRIA				
		PATOLOGIA ANIMAL	56	0	56	
		MEDICINA VETERINÁRIA PREVENTIVA	34	0	34	
		CIRURGIA VETERINÁRIA	38	0	38	
		MICROBIOLOGIA				
		MICROBIOLOGIA	29	14	43	
			SUBTOTAL	398	251	649
		C.AQUÍCUJT	CAUNESP	AQUÍCULTURA:		
AQUÍCULTURA	15			37	52	
BIOLOGIA DE ORGANISMOS AQUÁTICOS	8			5	13	
	SUBTOTAL			23	42	65
MARÍLIA	FFC	EDUCAÇÃO: "ENSINO NA EDUCAÇÃO BRASILEIRA"	164	114	278	
		FILOSOFIA: "CIÊNCIA COGNITIVA E FILOSOFIA DA MENTE"	38	0	38	
			SUBTOTAL	202	114	316

continuação

CÂMPUS	U.U.	CURSO(S) E ÁREA(S) DE CONCENTRAÇÃO	TOTAL		TOTAL GERAL
			M	D	
P. PRUDENTE	FCT	PÓS-GRADUAÇÃO EM GEOGRAFIA - AC: DESENVOLVIMENTO REGIONAL E PLANEJAMENTO AMBIENTAL	118	17	135
		PÓS-GRADUAÇÃO EM CIÊNCIAS CARTOGRÁFICAS - AC: AQUISIÇÃO, ANÁLISE E REPRESENTAÇÃO DE INFORMAÇÕES ESPACIAIS	27	0	27
		SUBTOTAL	145	17	162
RIO CLARO	IB	CIÊNCIAS BIOLÓGICAS			
		BIOLOGIA CELULAR E MOLECULAR	27	9	36
		BIOLOGIA VEGETAL	40	56	96
		MICROBIOLOGIA APLICADA	42	42	84
		ZOOLOGIA	45	70	115
	CIÊNCIAS DA MOTRICIDADE				
	MOTRICIDADE HUMANA	72	0	72	
	SUBTOTAL	226	177	403	
	IGCE	GEOGRAFIA - ÁREA CONC. ORGANIZAÇÃO DO ESPAÇO	66	48	114
		GEOCIÊNCIAS - ÁREA CONC. GEOCIÊNCIAS E MEIO AMBIENTE	24	9	33
GEOCIÊNCIAS - ÁREA CONC. GEOLOGIA REGIONAL		84	91	175	
EDUCAÇÃO MATEMÁTICA - ÁREA CONC. ENSINO E APRENDIZAGEM DA MATEMÁTICA E SEUS FUNDAMENTOS FILOSÓFICO-CIENTÍFICOS		44	71	115	
FUNDAMENTOS DA MATEMÁTICA		98	32	130	
SUBTOTAL	316	251	567		
C. EST. AMB.	CEA	CONSERVAÇÃO E MANEJO DE RECURSOS - ÁREA DE CONCENTRAÇÃO - GESTÃO INTEGRADA DE RECURSOS	54	13	67
		SUBTOTAL	54	13	67
S.J. DO RIO PRETO	IBILCE	LETRAS			
		LITERATURA BRASILEIRA	50	25	75
		TEORIA DA LITERATURA	70	32	102
		CIÊNCIAS BIOLÓGICAS			
		GENÉTICA	25	22	47
		CIÊNCIAS MATEMÁTICAS			
		MATEMÁTICA	15	0	15
		MATEMÁTICA APLICADA E COMPUTACIONAL	26	0	26
		FÍSICA			
BIOFÍSICA MOLECULAR	18	17	35		
SUBTOTAL	204	96	300		
S.J. CAMPOS	FO	CURSO DE PÓS-GRADUAÇÃO EM ODONTOLOGIA:			
		ÁREA DE ODONTOLOGIA RESTAURADORA	9	6	15
		ÁREA DE PRÓTESE BUCO-MAXILO-FACIAL	7	3	10
		ÁREA DE PRÓTESE PARCIAL FIXA	6	3	9
		ÁREA DE RADIOLOGIA ODONTOLÓGICA	11	4	15
		ÁREA DE BIOPATOLOGIA BUCAL	7	0	7
SUBTOTAL	40	16	56		
SÃO PAULO	IA	PÓS-GRADUAÇÃO EM ARTES			
		ARTES VISUAIS	37	0	37
		MÚSICA	36	0	36
	SUBTOTAL	73	0	73	
	IFT	FÍSICA			
		FÍSICA TEÓRICA	34	39	73
SUBTOTAL	34	39	73		
TOTAL			4.494	2.290	6.784

Tabela 2.03 – Distribuição dos Alunos Matriculados na Pós-Graduação, Mestrado e Doutorado, por Unidade, Programa e Área de Concentração – 1999.

CÂMPUS	U.U.	CURSO(S) E ÁREA(S) DE CONCENTRAÇÃO	TOTAL		TOTAL GERAL
			M	D	
ARAÇATUBA	FO	ODONTOLOGIA: CIRURGIA E TRAUMATOLOGIA BUCO-MAXILO-FACIAL	23	25	48
		ODONTOLOGIA: ODONTOPEDIATRIA	22	11	33
		ODONTOLOGIA: ODONTOLOGIA PREVENTIVA E SOCIAL	14	14	28
		ODONTOLOGIA: ESTOMATOLOGIA	0	7	7
		SUBTOTAL	59	57	116
ARRAQUARA	FCF	ALIMENTOS E NUTRIÇÃO - ÁREAS DE:			
		- CIÊNCIA DOS ALIMENTOS	25	0	25
		- CIÊNCIAS NUTRICIONAIS	22	0	22
		CIÊNCIAS FARMACÊUTICAS			
		ÁREA DE PESQUISA E DESENVOLVIMENTO DE FÁRMACOS E MEDICAMENTOS	23	9	32
	FCL	ANÁLISES CLÍNICAS			
		ÁREA DE ANÁLISES CLÍNICAS	38	5	43
		SUBTOTAL	108	14	122
		LETRAS - LINGÜÍSTICA E LÍNGUA PORTUGUESA	148	92	240
		LETRAS - ESTUDOS LITERÁRIOS	103	33	136
	FO	SOCIOLOGIA-SOCIOLOGIA	106	66	172
		EDUCAÇÃO - EDUCAÇÃO ESCOLAR	96	23	119
		ECONOMIA - HISTÓRIA ECONÔMICA	44	0	44
		SUBTOTAL	497	214	711
		IQ	PÓS-GRADUAÇÃO EM ODONTOLOGIA		
ÁREA DE ODONTOPEDIATRIA	15		15	30	
ÁREA DE DENTÍSTICA RESTAURADORA	19		25	44	
ÁREA DE ENDODONTIA	11		12	23	
ÁREA DE PERIODONTIA	12		17	29	
ÁREA DE ORTODONTIA	10		14	24	
ÁREA DE PRÓTESE	8		3	11	
SUBTOTAL	75		86	161	
FCL	QUÍMICA - FÍSICO-QUÍMICA		14	28	42
	QUÍMICA - QUÍMICA ANALÍTICA		25	29	54
	QUÍMICA - QUÍMICA INORGÂNICA	31	33	64	
	QUÍMICA - QUÍMICA ORGÂNICA	23	21	44	
	BIOTECNOLOGIA - BIOT	59	46	105	
SUBTOTAL	152	157	309		
ASSIS	FCL	HISTÓRIA			
		HISTÓRIA E SOCIEDADE	94	63	157
		LETRAS			
		FILOGIA E LINGÜÍSTICA PORTUGUESA	86	45	131
		TEORIA LITERÁRIA E LITERATURA COMPARADA	39	25	64
		LITERATURAS DE LÍNGUA PORTUGUESA	23	20	43
		PSICOLOGIA			
PSICOLOGIA E SOCIEDADE	83	0	83		
SUBTOTAL	325	153	478		
BAURU	FAAC	COMUNICAÇÕES E POÉTICAS VISUAIS - POÉTICAS VISUAIS	19	8	27
		COMUNICAÇÕES E POÉTICAS VISUAIS - CULTURA DE MASSA	32	9	41
		PROJETO, ARTE E SOCIEDADE - DESENHO INDUSTRIAL	5	0	5
		PROJETO, ARTE E SOCIEDADE - PLANEJAMENTO URBANO E REGIONAL: ASSENTAMENTOS HUMANOS	4	0	4
		SUBTOTAL	60	17	77
		FC	ENSINO DE CIÊNCIAS	74	0
SUBTOTAL	74	0	74		
FE	ENGENHARIA ÁREA DE CONC. ENGENHARIA INDUSTRIAL	43	0	43	
	SUBTOTAL	43	0	43	
BOTUCATU	FCA	AGRICULTURA	45	44	89
		ENERGIA NA AGRICULTURA	72	103	175
		HORTICULTURA	21	37	58
		IRRIGAÇÃO E DRENAGEM	33	29	62
		PROTEÇÃO DE PLANTAS	36	42	78
	SUBTOTAL	207	255	462	
	FM	GINECOLOGIA	85	23	108
		OBSTETRÍCIA	54	14	68
		ANESTESIOLOGIA EXPERIMENTAL/ANESTESIOLOGIA	30	16	46
		PEDIATRIA	107	31	138
DOENÇAS TROPICAIS					
MEDICINA TROPICAL/BIOLOGIA TROPICAL	58	30	88		

continuação

CÂMPUS	U.U.	CURSO(S) E ÁREA(S) DE CONCENTRAÇÃO	TOTAL		TOTAL GERAL
			M	D	
BOTUCATU	FM	PATOLOGIA	55	39	94
		CIRURGIA			
		BASES GERAIS DA CIRURGIA E CIRURGIA EXPERIMENTAL	132	32	164
		FISIOPATOLOGIA EM CLÍNICA MÉDICA			
		METABOLISMO E NUTRIÇÃO	85	16	101
		CARDIOLOGIA	13	7	20
		NEFROLOGIA	13	7	20
	SAÚDE PÚBLICA	74	1	75	
	SUBTOTAL	706	216	922	
	FMVZ	PÓS-GRADUAÇÃO EM MEDICINA VETERINÁRIA			
		ÁREA DE CLÍNICA VETERINÁRIA	33	28	61
		ÁREA DE CIRURGIA VETERINÁRIA	26	10	36
		ÁREA DE REPRODUÇÃO ANIMAL	24	22	46
		ÁREA DE VIGILÂNCIA SANITÁRIA	42	0	42
		PÓS-GRADUAÇÃO EM ZOOTECNIA			
	ÁREA DE NUTRIÇÃO E PRODUÇÃO ANIMAL	30	27	57	
	SUBTOTAL	155	87	242	
	IB	CIÊNCIAS BIOLÓGICAS:			
		ANATOMIA	16	12	28
		BOTÂNICA	23	27	50
		FARMACOLOGIA	24	0	24
GENÉTICA		40	50	90	
ZOOLOGIA		59	57	116	
SUBTOTAL	162	146	308		
FRANCA	FHDSS	SERVIÇO SOCIAL	64	18	82
		HISTÓRIA	104	0	104
		DIREITO	86	11	97
		SUBTOTAL	254	29	283
GUARATINGUETÁ	FE	ENGENHARIA MECÂNICA	25	24	49
		TRANSMISSÃO E CONVERSÃO DE ENERGIA	45	31	76
		PROJETOS E MATERIAIS	8	0	8
		FÍSICA APLICADA	10	0	10
		FÍSICA - DINÂMICA ORBITAL E PLANETOLOGIA	4	0	4
		FÍSICA - FÍSICA DE PARTÍCULAS E CAMPOS	92	55	147
SUBTOTAL	92	55	147		
ILHA SOLTEIRA	FE	CURSO DE PÓS-GRADUAÇÃO EM ENGENHARIA ELÉTRICA/AUTOMAÇÃO	0	0	0
		CURSO DE PÓS-GRADUAÇÃO EM AGRONOMIA			
		SISTEMAS DE PRODUÇÃO	43	0	43
		CURSO DE PÓS-GRADUAÇÃO EM ZOOTECNIA			
		PRODUÇÃO ANIMAL	0	0	0
		CIÊNCIA DOS MATERIAIS - FÍSICA DA MATÉRIA CONDENSADA	8	0	8
		ENGENHARIA MECÂNICA	0	0	0
SUBTOTAL	51	0	51		
JABOTICABAL	FCAVJ	AGRONOMIA			
		PRODUÇÃO VEGETAL	77	98	175
		GENÉTICA E MELHORAMENTO DE PLANTAS	47	31	78
		ENTOMOLOGIA AGRÍCOLA	26	17	43
		PRODUÇÃO E TECNOLOGIA DE SEMENTES	24	13	37
		USO E MANEJO DO SOLO E DA ÁGUA	14	17	31
		ZOOTECNIA			
		PRODUÇÃO ANIMAL	81	120	201
		MELHORAMENTO GENÉTICO ANIMAL	25	0	25
		MEDICINA VETERINÁRIA			
		PATOLOGIA ANIMAL	50	11	61
		MEDICINA VETERINÁRIA PREVENTIVA	32	17	49
		CIRURGIA VETERINÁRIA	52	19	71
		CLÍNICA MÉDICA VETERINÁRIA	10	9	19
		REPRODUÇÃO ANIMAL	21	21	42
		MICROBIOLOGIA			
		MICROBIOLOGIA	43	19	62
SUBTOTAL	502	392	894		
C. AQUÍCULT.	CAUNESP	AQUÍCULTURA:			
		AQUÍCULTURA	26	18	44
		BIOLOGIA DE ORGANISMOS AQUÁTICOS	19	11	30
		SUBTOTAL	45	29	74

continuação

CÂMPUS	U.U.	CURSO(S) E ÁREA(S) DE CONCENTRAÇÃO	TOTAL		TOTAL GERAL	
			M	D		
MARÍLIA	FFC	EDUCAÇÃO: "ENSINO NA EDUCAÇÃO BRASILEIRA"	188	113	301	
		FILOSOFIA: "CIÊNCIA COGNITIVA E FILOSOFIA DA MENTE"	36	6	42	
		CIÊNCIAS SOCIAIS - CIÊNCIAS SOCIAIS	15	0	15	
		CIÊNCIA DA INFORMAÇÃO - INFORMAÇÃO, TECNOLOGIA E CONHECIM.	24	0	24	
SUBTOTAL			263	119	382	
P. PRUDENTE	FCT	PÓS-GRADUAÇÃO EM GEOGRAFIA - AC: DESENVOLVIMENTO REGIONAL E PLANEJAMENTO AMBIENTAL	126	22	148	
		PÓS-GRADUAÇÃO EM CIÊNCIAS CARTOGRÁFICAS - AC: AQUISIÇÃO, ANÁLISE E REPRESENTAÇÃO DE INFORMAÇÕES ESPACIAIS	40	0	40	
		SUBTOTAL	166	22	188	
RIO CLARO	IB	CIÊNCIAS BIOLÓGICAS				
		BIOLOGIA CELULAR E MOLECULAR	26	13	39	
		BIOLOGIA VEGETAL	41	55	96	
		MICROBIOLOGIA APLICADA	52	40	92	
		ZOOLOGIA	42	72	114	
		CIÊNCIAS DA MOTRICIDADE				
	MOTRICIDADE HUMANA	73	0	73		
	SUBTOTAL			234	180	414
	IGCE		GEOGRAFIA - ÁREA CONC. ORGANIZAÇÃO DO ESPAÇO	65	44	109
			GEOCIÊNCIAS - ÁREA CONC. GEOCIÊNCIAS E MEIO AMBIENTE	17	15	32
GEOCIÊNCIAS - ÁREA CONC. GEOLOGIA REGIONAL			106	104	210	
EDUCAÇÃO MATEMÁTICA - ÁREA CONC. ENSINO E APRENDIZAGEM DA MATEMÁTICA E SEUS FUNDAMENTOS FILOSÓFICO-CIENTÍFICOS			42	85	127	
SUBTOTAL			354	290	644	
C. EST. AMB.	CEA	CONSERVAÇÃO E MANEJO DE RECURSOS - ÁREA DE CONCENTRAÇÃO - GESTÃO INTEGRADA DE RECURSOS	89	33	122	
		SUBTOTAL	89	33	122	
S.J. DO RIO PRETO	IBILCE	LETRAS				
		LITERATURA BRASILEIRA	53	27	80	
		TEORIA DA LITERATURA	67	36	103	
		CIÊNCIAS BIOLÓGICAS				
		GENÉTICA	30	28	58	
		CIÊNCIAS MATEMÁTICAS				
		ENGENHARIA E CIÊNCIA DOS ALIMENTOS	16	0	16	
		MATEMÁTICA	24	0	24	
		MATEMÁTICA APLICADA	27	0	27	
		FÍSICA				
BIOFÍSICA MOLECULAR	19	21	40			
SUBTOTAL			236	112	348	
S.J.CAMPOS	FO	CURSO DE PÓS-GRADUAÇÃO EM ODONTOLOGIA:				
		ÁREA DE ODONTOLOGIA RESTAURADORA	3	11	14	
		ÁREA DE PRÓTESE BUCO-MAXILO-FACIAL	13	3	16	
		ÁREA DE PRÓTESE PARCIAL FIXA	13	3	16	
		ÁREA DE RADIOLOGIA ODONTOLÓGICA	6	6	12	
		ÁREA DE BIOPATOLOGIA BUCAL	4	5	9	
SUBTOTAL			39	28	67	
SÃO PAULO	IA	PÓS-GRADUAÇÃO EM ARTES				
		ARTES VISUAIS	32	0	32	
		MÚSICA	26	0	26	
	SUBTOTAL			58	0	58
	IFT		FÍSICA			
FÍSICA TEÓRICA			26	41	67	
SUBTOTAL			26	41	67	
TOTAL			5.032	2.732	7.764	

Tabela 2.03 – Distribuição dos Alunos Matriculados na Pós-Graduação, Mestrado e Doutorado, por Unidade, Programa e Área de Concentração – 2000.

CÂMPUS	U.U.	CURSO(S) E ÁREA(S) DE CONCENTRAÇÃO	TOTAL		TOTAL GERAL
			M	D	
ARAÇATUBA	FO	ODONTOLOGIA: CIRURGIA E TRAUMATOLOGIA BUCO-MAXILO-FACIAL	12	21	33
		ODONTOLOGIA: ODONTOPEDIATRIA	9	10	19
		ODONTOLOGIA: ODONTOLOGIA PREVENTIVA E SOCIAL	7	10	17
		ODONTOLOGIA: ESTOMATOLOGIA	0	7	7
		SUBTOTAL	28	48	76
ARARAQUARA	FCF	ALIMENTOS E NUTRIÇÃO - ÁREAS DE:			
		- CIÊNCIA DOS ALIMENTOS	41	0	41
		- CIÊNCIAS NUTRICIONAIS	29	0	29
		CIÊNCIAS FARMACÊUTICAS			
		ÁREA DE PESQUISA E DESENVOLVIMENTO DE FÁRMACOS E MEDICAMENTOS	26	14	40
	FCL	ANÁLISES CLÍNICAS			
		ÁREA DE ANÁLISES CLÍNICAS	59	15	74
		SUBTOTAL	155	29	184
		LETRAS - LINGÜÍSTICA E LÍNGUA PORTUGUESA	195	127	322
		LETRAS - ESTUDOS LITERÁRIOS	102	53	155
	FO	SOCIOLOGIA-SOCIOLOGIA	116	69	185
		EDUCAÇÃO - EDUCAÇÃO ESCOLAR	147	48	195
		ECONOMIA - HISTÓRIA ECONÔMICA	81	0	81
		SUBTOTAL	641	297	938
		IQ	PÓS-GRADUAÇÃO EM ODONTOLOGIA		
ÁREA DE ODONTOPEDIATRIA	13		11	24	
ÁREA DE DENTÍSTICA RESTAURADORA	21		12	33	
ÁREA DE ENDODONTIA	15		11	26	
ÁREA DE PERIODONTIA	12		18	30	
ÁREA DE ORTODONTIA	8		13	21	
ÁREA DE PRÓTESE	8		3	11	
SUBTOTAL	77	68	145		
ASSIS	FCL	QUÍMICA - QUÍMICA	103	136	239
		BIOTECNOLOGIA - BIOT	56	58	114
		SUBTOTAL	159	194	353
		HISTÓRIA			
		HISTÓRIA E SOCIEDADE	92	70	162
	FCL	LETRAS			
		FILOGIA E LINGÜÍSTICA PORTUGUESA	40	48	88
		TEORIA LITERÁRIA E LITERATURA COMPARADA	42	33	75
		LITERATURAS DE LÍNGUA PORTUGUESA	87	37	124
		PSICOLOGIA			
PSICOLOGIA E SOCIEDADE	144	0	144		
SUBTOTAL	405	188	593		
BAURU	FAAC	COMUNICAÇÕES E POÉTICAS VISUAIS - POÉTICAS VISUAIS	36	18	54
		COMUNICAÇÕES E POÉTICAS VISUAIS - CULTURA DE MASSA	67	31	98
		DESENHO INDUSTRIAL - PROJETO DO PRODUTO	2	0	2
		DESENHO INDUSTRIAL - PROGRAMAÇÃO VISUAL	2	0	2
		PROJETO, ARTE E SOCIEDADE - PLANEJAMENTO URBANO E REGIONAL: ASSENTAMENTOS HUMANOS	3	0	3
	SUBTOTAL	110	49	159	
	FC	ENSINO DE CIÊNCIAS	105	0	105
		SUBTOTAL	105	0	105
	FE	ENGENHARIA ÁREA DE CONC. ENGENHARIA INDUSTRIAL	51	0	51
		SUBTOTAL	51	0	51
BOTUCATU	FCA	AGRICULTURA	34	47	81
		ENERGIA NA AGRICULTURA	86	110	196
		HORTICULTURA	34	44	78
		IRRIGAÇÃO E DRENAGEM	33	33	66
		PROTEÇÃO DE PLANTAS	31	46	77
	SUBTOTAL	218	280	498	
	FM	GINECOLOGIA	53	12	65
		OBSTETRÍCIA	30	16	46
		ANESTESIOLOGIA EXPERIMENTAL/ANESTESIOLOGIA	29	15	44
		PEDIATRIA	97	24	121
DOENÇAS TROPICAIS					
MEDICINA TROPICAL/BIOLOGIA TROPICAL	38	35	73		
PATOLOGIA	38	30	68		
CIRURGIA					

continuação

CÂMPUS	U.U.	CURSO(S) E ÁREA(S) DE CONCENTRAÇÃO	TOTAL		TOTAL GERAL
			M	D	
BOTUCATU	FM	BASES GERAIS DA CIRURGIA E CIRURGIA EXPERIMENTAL	104	36	140
		FISIOPATOLOGIA EM CLÍNICA MÉDICA			
		METABOLISMO E NUTRIÇÃO	55	21	76
		CARDIOLOGIA	13	6	19
		NEFROLOGIA	15	10	25
		SAÚDE PÚBLICA	85	0	85
		SUBTOTAL	557	205	762
	FMVZ	PÓS-GRADUAÇÃO EM MEDICINA VETERINÁRIA			
		ÁREA DE CLÍNICA VETERINÁRIA	34	28	62
		ÁREA DE CIRURGIA VETERINÁRIA	23	10	33
		ÁREA DE REPRODUÇÃO ANIMAL	35	22	57
		ÁREA DE VIGILÂNCIA SANITÁRIA	42	0	42
		PÓS-GRADUAÇÃO EM ZOOTECNIA			
		SUBTOTAL	181	103	284
	IB	CIÊNCIAS BIOLÓGICAS:			
BIOLOGIA ESTRUTURAL		25	19	44	
BOTÂNICA		29	24	53	
FARMACOLOGIA		40	0	40	
GENÉTICA		59	64	123	
ZOOLOGIA		49	75	124	
	SUBTOTAL	202	182	384	
FRANCA	FHDSS	SERVIÇO SOCIAL	79	30	109
		HISTÓRIA	106	0	106
		DIREITO	159	24	183
		SUBTOTAL	344	54	398
GUARATINGUETÁ	FE	ENGENHARIA MECÂNICA			
		TRANSMISSÃO E CONVERSÃO DE ENERGIA	17	27	44
		PROJETOS E MATERIAIS	44	32	76
		FÍSICA APLICADA	24	0	24
		SUBTOTAL	85	59	144
ILHA SOLTEIRA	FE	CURSO DE PÓS-GRADUAÇÃO EM ENGENHARIA ELÉTRICA/AUTOMAÇÃO	95	16	111
		ENGENHARIA MECÂNICA - CIÊNCIAS TÉRMICAS	8	0	8
		ENGENHARIA MECÂNICA - MATERIAIS E PROCESSOS DE FABRICAÇÃO	10	0	10
		ENGENHARIA MECÂNICA - MECÂNICA DOS SÓLIDOS	12	1	13
		CURSO PÓS-GRADUAÇÃO ZOOTECNIA/SISTEMAS DE PRODUÇÃO ANIMAL	39	0	39
		CURSO DE PÓS-GRADUAÇÃO EM AGRONOMIA/SISTEMAS DE PRODUÇÃO	46	0	46
		CIÊNCIA DOS MATERIAIS - FÍSICA DA MATÉRIA CONDENSADA	19	0	19
		ENGENHARIA CIVIL - ESTRUTURAS	18	0	18
		ENGENHARIA CIVIL - ENGENHARIA DE RECURSOS HÍDRICOS	28	0	28
		SUBTOTAL	275	17	292
JABOTICABAL	FCAVJ	AGRONOMIA			
		PRODUÇÃO VEGETAL	73	86	159
		GENÉTICA E MELHORAMENTO DE PLANTAS	33	35	68
		ENTOMOLOGIA AGRÍCOLA	37	19	56
		PRODUÇÃO E TECNOLOGIA DE SEMENTES	15	10	25
		USO E MANEJO DO SOLO E DA ÁGUA	15	22	37
		ZOOTECNIA			
		PRODUÇÃO ANIMAL	49	116	165
		MELHORAMENTO GENÉTICO ANIMAL	20	0	20
		MEDICINA VETERINÁRIA			
		PATOLOGIA ANIMAL	43	16	59
		MEDICINA VETERINÁRIA PREVENTIVA	30	22	52
		CIRURGIA VETERINÁRIA	59	29	88
		CLÍNICA MÉDICA VETERINÁRIA	18	12	30
		REPRODUÇÃO ANIMAL	23	14	37
		MICROBIOLOGIA			
		MICROBIOLOGIA	52	22	74
		SUBTOTAL	467	403	870
C. AQUÍCULT.	CAUNESP	AQUÍCULTURA:			
		AQUÍCULTURA	39	39	78
		BIOLOGIA DE ORGANISMOS AQUÁTICOS	0	0	0
		SUBTOTAL	39	39	78

continuação

CÂMPUS	U.U.	CURSO(S) E ÁREA(S) DE CONCENTRAÇÃO	TOTAL		TOTAL GERAL	
			M	D		
MARÍLIA	FFC	EDUCAÇÃO: "ENSINO NA EDUCAÇÃO BRASILEIRA"	174	106	280	
		FILOSOFIA: "CIÊNCIA COGNITIVA E FILOSOFIA DA MENTE"	46	6	52	
		CIÊNCIAS SOCIAIS - CIÊNCIAS SOCIAIS	46	3	49	
		CIÊNCIA DA INFORMAÇÃO - INFORMAÇÃO, TECNOLOGIA E CONHECIM.	42	0	42	
SUBTOTAL			308	115	423	
P. PRUDENTE	FCT	PÓS-GRADUAÇÃO EM GEOGRAFIA - AC: DESENVOLVIMENTO REGIONAL E PLANEJAMENTO AMBIENTAL	110	33	143	
		PÓS-GRADUAÇÃO EM CIÊNCIAS CARTOGRÁFICAS - AC: AQUISIÇÃO, ANÁLISE E REPRESENTAÇÃO DE INFORMAÇÕES ESPACIAIS	39	0	39	
		SUBTOTAL	149	33	182	
RIO CLARO	IB	CIÊNCIAS BIOLÓGICAS				
		BIOLOGIA CELULAR E MOLECULAR	29	15	44	
		BIOLOGIA VEGETAL	30	56	86	
		MICROBIOLOGIA APLICADA	37	33	70	
		ZOOLOGIA	35	67	102	
		CIÊNCIAS DA MOTRICIDADE				
	MOTRICIDADE HUMANA	135	0	135		
	SUBTOTAL			266	171	437
	IGCE	GEOGRAFIA - ÁREA CONC. ORGANIZAÇÃO DO ESPAÇO	78	37	115	
		GEOCIÊNCIAS - ÁREA CONC. GEOCIÊNCIAS E MEIO AMBIENTE	28	13	41	
GEOCIÊNCIAS - ÁREA CONC. GEOLOGIA REGIONAL		88	90	178		
EDUCAÇÃO MATEMÁTICA - ÁREA CONC. ENSINO E APRENDIZAGEM DA MATEMÁTICA E SEUS FUNDAMENTOS FILOSÓFICO-CIENTÍFICOS		44	73	117		
FUNDAMENTOS DA MATEMÁTICA		125	59	184		
FÍSICA APLICADA	10	0	10			
SUBTOTAL			373	272	645	
C. EST. AMB.	CEA	CONSERVAÇÃO E MANEJO DE RECURSOS - ÁREA DE CONCENTRAÇÃO - GESTÃO INTEGRADA DE RECURSOS	95	33	128	
		SUBTOTAL	95	33	128	
S.J. DO RIO PRETO	IBILCE	LETRAS				
		LITERATURA BRASILEIRA	57	29	86	
		TEORIA DA LITERATURA	74	28	102	
		ESTUDOS LINGÜÍSTICOS - LINGÜÍSTICA APLICADA	45	0	45	
		ESTUDOS LINGÜÍSTICOS - ANÁLISE LINGÜÍSTICA	29	0	29	
		CIÊNCIAS BIOLÓGICAS				
		GENÉTICA	31	24	55	
		CIÊNCIAS MATEMÁTICAS				
		ENGENHARIA E CIÊNCIA DOS ALIMENTOS	33	0	33	
		MATEMÁTICA	11	0	11	
		MATEMÁTICA APLICADA	27	0	27	
		FÍSICA				
		BIOFÍSICA MOLECULAR	26	26	52	
SUBTOTAL			333	107	440	
S.J.CAMPOS	FO	CURSO DE PÓS-GRADUAÇÃO EM ODONTOLOGIA:				
		ÁREA DE ODONTOLOGIA RESTAURADORA	16	14	30	
		ÁREA DE PRÓTESE BUCO-MAXILO-FACIAL	7	9	16	
		ÁREA DE PRÓTESE PARCIAL FIXA	12	6	18	
		ÁREA DE RADIOLOGIA ODONTOLÓGICA	10	3	13	
		ÁREA DE BIOPATOLOGIA BUCAL	11	7	18	
SUBTOTAL			56	39	95	
SÃO PAULO	IA	PÓS-GRADUAÇÃO EM ARTES				
		ARTES VISUAIS	36	0	36	
		MÚSICA	35	0	35	
	SUBTOTAL			71	0	71
	IFT	FÍSICA				
FÍSICA TEÓRICA		34	43	77		
SUBTOTAL			34	43	77	
TOTAL			5.784	3.028	8.812	

Tabela 2.03 – Distribuição dos Alunos Matriculados na Pós-Graduação, Mestrado e Doutorado, por Unidade, Programa e Área de Concentração – 2001.

CÂMPUS	U.U.	CURSO(S) E ÁREA(S) DE CONCENTRAÇÃO	TOTAL		TOTAL GERAL
			M	D	
ARAÇATUBA	FO	ODONTOLOGIA: CIRURGIA E TRAUMATOLOGIA BUCO-MAXILO-FACIAL	61	33	94
		ODONTOLOGIA: ODONTOPEDIATRIA	10	13	23
		ODONTOLOGIA: ODONTOLOGIA PREVENTIVA E SOCIAL	14	12	26
		SUBTOTAL	85	58	143
ARARAQUARA	FCF	ALIMENTOS E NUTRIÇÃO - ÁREAS DE: - CIÊNCIA DOS ALIMENTOS	41	0	41
		- CIÊNCIAS NUTRICIONAIS	46	0	46
		CIÊNCIAS FARMACÊUTICAS			
		ÁREA DE PESQUISA E DESENVOLVIMENTO DE FÁRMACOS E MEDICAMENTOS	32	13	45
	FO	ANÁLISES CLÍNICAS			
		ÁREA DE ANÁLISES CLÍNICAS	63	13	76
		SUBTOTAL	182	26	208
	FCL	LETRAS - LINGÜÍSTICA E LÍNGUA PORTUGUESA	185	94	279
		LETRAS - ESTUDOS LITERÁRIOS	113	45	158
		SOCIOLOGIA-SOCIOLOGIA	194	67	261
EDUCAÇÃO - EDUCAÇÃO ESCOLAR		310	54	364	
ECONOMIA - HISTÓRIA ECONÔMICA		35	0	35	
SUBTOTAL	837	260	1097		
FO	PÓS-GRADUAÇÃO EM ODONTOLOGIA				
	ÁREA DE ODONTOPEDIATRIA	5	10	15	
	ÁREA DE DENTÍSTICA RESTAURADORA	11	22	33	
	ÁREA DE ENDODONTIA	8	14	22	
	ÁREA DE PERIODONTIA	11	17	28	
	ÁREA DE ORTODONTIA	8	15	23	
	ÁREA DE PRÓTESE	25	7	32	
SUBTOTAL	68	85	153		
IQ	QUÍMICA - QUÍMICA	79	123	202	
	BIOTECNOLOGIA - BIOT	51	48	99	
	SUBTOTAL	130	171	301	
ASSIS	FCL	HISTÓRIA			
		HISTÓRIA E SOCIEDADE	50	68	118
		LETRAS			
		FILOGIA E LINGÜÍSTICA PORTUGUESA	90	54	144
		TEORIA LITERÁRIA E LITERATURA COMPARADA	46	34	80
		LITERATURAS DE LÍNGUA PORTUGUESA	26	23	49
		PSICOLOGIA			
		PSICOLOGIA E SOCIEDADE	99	0	99
SUBTOTAL	311	179	490		
BAURU	FAAC	COMUNICAÇÕES E POÉTICAS VISUAIS - POÉTICAS VISUAIS	14	10	24
		COMUNICAÇÕES E POÉTICAS VISUAIS - CULTURA DE MASSA	48	10	58
		DESENHO INDUSTRIAL - PROJETO DO PRODUTO	20	0	20
		DESENHO INDUSTRIAL - PROGRAMAÇÃO VISUAL	13	0	13
		PROJETO, ARTE E SOCIEDADE - PLANEJAMENTO URBANO E REGIONAL: ASSENTAMENTOS HUMANOS	2	0	2
	SUBTOTAL	97	20	117	
	FC	ENSINO DE CIÊNCIAS	101	0	101
SUBTOTAL	101	0	101		
FE	ENGENHARIA ÁREA DE CONC. ENGENHARIA INDUSTRIAL	65	0	65	
SUBTOTAL	65	0	65		
BOTUCATU	FCA	AGRICULTURA	31	48	79
		ENERGIA NA AGRICULTURA	72	125	197
		HORTICULTURA	18	38	56
		IRRIGAÇÃO E DRENAGEM	22	40	62
		PROTEÇÃO DE PLANTAS	37	42	79
	SUBTOTAL	180	293	473	
	FM	GINECOLOGIA	65	23	88
		OBSTETRÍCIA	59	26	85
		ANESTESIOLOGIA EXPERIMENTAL/ANESTESIOLOGIA	39	19	58
		PEDIATRIA	113	65	178
DOENÇAS TROPICAIS					
MEDICINA TROPICAL/BIOLOGIA TROPICAL	76	43	119		
PATOLOGIA	42	32	74		
CIRURGIA					
BASES GERAIS DA CIRURGIA E CIRURGIA EXPERIMENTAL	129	52	181		

continuação

CÂMPUS	U.U.	CURSO(S) E ÁREA(S) DE CONCENTRAÇÃO	TOTAL		TOTAL GERAL	
			M	D		
BOTUCATU	FM	FISIOPATOLOGIA EM CLÍNICA MÉDICA				
		METABOLISMO E NUTRIÇÃO	76	23	99	
		CARDIOLOGIA	13	7	20	
		NEFROLOGIA	16	9	25	
		PESQ. DESENV. - BIOTECNOL. MÉDICA - MESTRADO PROFISSIONALIZ.	16	0	16	
	SAÚDE PÚBLICA	140	0	140		
			SUBTOTAL	784	299	1083
	FMVZ	PÓS-GRADUAÇÃO EM MEDICINA VETERINÁRIA				
		ÁREA DE CLÍNICA VETERINÁRIA	34	37	71	
		ÁREA DE CIRURGIA VETERINÁRIA	55	22	77	
		ÁREA DE REPRODUÇÃO ANIMAL	34	27	61	
		ÁREA DE VIGILÂNCIA SANITÁRIA	37	0	37	
		PÓS-GRADUAÇÃO EM ZOOTECNIA				
	ÁREA DE NUTRIÇÃO E PRODUÇÃO ANIMAL	40	38	78		
			SUBTOTAL	200	124	324
IB	CIÊNCIAS BIOLÓGICAS:					
	BIOLOGIA ESTRUTURAL	11	18	29		
	BOTÂNICA	19	22	41		
	FARMACOLOGIA	35	0	35		
	GENÉTICA	61	52	113		
	ZOOLOGIA	39	58	97		
		SUBTOTAL	165	150	315	
FRANCA	FHDSS	SERVIÇO SOCIAL	77	33	110	
		HISTÓRIA	74	11	85	
		DIREITO	141	21	162	
			SUBTOTAL	292	65	357
GUARATINGUETÁ	FE	ENGENHARIA MECÂNICA				
		TRANSMISSÃO E CONVERSÃO DE ENERGIA	23	32	55	
		PROJETOS E MATERIAIS	63	33	96	
		FÍSICA APLICADA	31	0	31	
		SUBTOTAL	117	65	182	
ILHA SOLTEIRA	FE	CURSO DE PÓS-GRADUAÇÃO EM ENGENHARIA ELÉTRICA/AUTOMAÇÃO	98	30	128	
		ENGENHARIA MECÂNICA - CIÊNCIAS TÉRMICAS	13	0	13	
		ENGENHARIA MECÂNICA - MATERIAIS E PROCESSOS DE FABRICAÇÃO	14	0	14	
		ENGENHARIA MECÂNICA - MECÂNICA DOS SÓLIDOS	11	0	11	
		CURSO PÓS-GRADUAÇÃO ZOOTECNIA/SISTEMAS DE PRODUÇÃO ANIMAL	39	0	39	
		CURSO DE PÓS-GRADUAÇÃO EM AGRONOMIA/SISTEMAS DE PRODUÇÃO	56	0	56	
		CIÊNCIA DOS MATERIAIS - FÍSICA DA MATÉRIA CONDENSADA	19	0	19	
		ENGENHARIA CIVIL - ESTRUTURAS	19	0	19	
		ENGENHARIA CIVIL - ENGENHARIA DE RECURSOS HÍDRICOS	39	0	39	
			SUBTOTAL	308	30	338
JABOTICABAL	FCAVJ	AGRONOMIA				
		PRODUÇÃO VEGETAL	74	91	165	
		GENÉTICA E MELHORAMENTO DE PLANTAS	44	39	83	
		ENTOMOLOGIA AGRÍCOLA	31	24	55	
		PRODUÇÃO E TECNOLOGIA DE SEMENTES	23	13	36	
		USO E MANEJO DO SOLO E DA ÁGUA	17	21	38	
		ZOOTECNIA				
		PRODUÇÃO ANIMAL	57	127	184	
		MELHORAMENTO GENÉTICO ANIMAL	19	0	19	
		MEDICINA VETERINÁRIA				
		PATOLOGIA ANIMAL	38	28	66	
		MEDICINA VETERINÁRIA PREVENTIVA	37	31	68	
		CIRURGIA VETERINÁRIA	55	43	98	
		CLÍNICA MÉDICA VETERINÁRIA	30	22	52	
		REPRODUÇÃO ANIMAL	31	27	58	
		MICROBIOLOGIA				
		MICROBIOLOGIA	62	32	94	
	SUBTOTAL	518	498	1016		
C.AQUÍCULT.	CAUNESP	AQUÍCULTURA:				
		AQUÍCULTURA	49	52	101	
		BIOLOGIA DE ORGANISMOS AQUÁTICOS	0	0	0	
			SUBTOTAL	49	52	101

continuação

CÂMPUS	U.U.	CURSO(S) E ÁREA(S) DE CONCENTRAÇÃO	TOTAL		TOTAL GERAL	
			M	D		
MARÍLIA	FFC	EDUCAÇÃO: "ENSINO NA EDUCAÇÃO BRASILEIRA"	225	128	353	
		FILOSOFIA: "CIÊNCIA COGNITIVA E FILOSOFIA DA MENTE"	33	4	37	
		CIÊNCIAS SOCIAIS - CIÊNCIAS SOCIAIS	58	3	61	
		CIÊNCIA DA INFORMAÇÃO - INFORMAÇÃO, TECNOLOGIA E CONHECIM.	23	0	23	
SUBTOTAL			339	135	474	
P. PRUDENTE	FCT	PÓS-GRADUAÇÃO EM GEOGRAFIA - AC: DESENVOLVIMENTO REGIONAL E PLANEJAMENTO AMBIENTAL	102	52	154	
		PÓS-GRADUAÇÃO EM CIÊNCIAS CARTOGRÁFICAS - AC: AQUISIÇÃO, ANÁLISE E REPRESENTAÇÃO DE INFORMAÇÕES ESPACIAIS	51	0	51	
		SUBTOTAL	153	52	205	
RIO CLARO	IB	CIÊNCIAS BIOLÓGICAS				
		BIOLOGIA CELULAR E MOLECULAR	29	18	47	
		BIOLOGIA VEGETAL	31	54	85	
		MICROBIOLOGIA APLICADA	45	28	73	
		ZOOLOGIA	43	61	104	
	CIÊNCIAS DA MOTRICIDADE HUMANA	141	0	141		
	SUBTOTAL			289	161	450
	IGCE	GEOGRAFIA - ÁREA CONC. ORGANIZAÇÃO DO ESPAÇO	113	43	156	
		GEOGRAFIA - ANÁLISE DA INFORMAÇÃO ESPACIAL	21	13	34	
		GEOCIÊNCIAS - ÁREA CONC. GEOCIÊNCIAS E MEIO AMBIENTE	83	67	150	
GEOCIÊNCIAS - ÁREA CONC. GEOLOGIA REGIONAL		49	68	117		
EDUCAÇÃO MATEMÁTICA - ÁREA CONC. ENSINO E APRENDIZAGEM DA MATEMÁTICA E SEUS FUNDAMENTOS FILOSÓFICO-CIENTÍFICOS		151	62	213		
FÍSICA APLICADA	40	0	40			
SUBTOTAL			457	253	710	
C. EST. AMB.	CEA	CONSERVAÇÃO E MANEJO DE RECURSOS - ÁREA DE CONCENTRAÇÃO - GESTÃO INTEGRADA DE RECURSOS	93	31	124	
		SUBTOTAL	93	31	124	
S.J. DO RIO PRETO	IBILCE	LETRAS				
		LITERATURA BRASILEIRA	20	22	42	
		TEORIA DA LITERATURA	88	44	132	
		ESTUDOS LINGÜÍSTICOS - LINGÜÍSTICA APLICADA	36	0	36	
		ESTUDOS LINGÜÍSTICOS - ANÁLISE LINGÜÍSTICA	37	0	37	
		CIÊNCIAS BIOLÓGICAS				
		GENÉTICA	36	29	65	
		CIÊNCIAS MATEMÁTICAS				
		ENGENHARIA E CIÊNCIA DOS ALIMENTOS	42	0	42	
		MATEMÁTICA	24	0	24	
MATEMÁTICA APLICADA	55	0	55			
FÍSICA						
BIOFÍSICA MOLECULAR	19	28	47			
SUBTOTAL			357	123	480	
S.J. CAMPOS	FO	CURSO DE PÓS-GRADUAÇÃO EM ODONTOLOGIA:				
		ÁREA DE ODONTOLOGIA RESTAURADORA	16	19	35	
		ÁREA DE PRÓTESE BUCO-MAXILO-FACIAL	9	6	15	
		ÁREA DE PRÓTESE PARCIAL FIXA	12	9	21	
		ÁREA DE RADIOLOGIA ODONTOLÓGICA	6	11	17	
		ÁREA DE BIOPATOLOGIA BUCAL	17	8	25	
SUBTOTAL			60	53	113	
SÃO PAULO	IA	PÓS-GRADUAÇÃO EM ARTES				
		ARTES VISUAIS	80	0	80	
		MÚSICA	52	0	52	
	SUBTOTAL			132	0	132
	IFT	FÍSICA				
FÍSICA TEÓRICA	29	40	69			
SUBTOTAL			29	40	69	
TOTAL			6.398	3.223	9.621	

Tabela 2.03 – Distribuição dos Alunos Matriculados na Pós-Graduação, Mestrado e Doutorado, por Unidade, Programa e Área de Concentração – 2002.

CÂMPUS	U.U.	CURSO(S) E ÁREA(S) DE CONCENTRAÇÃO	TOTAL		TOTAL GERAL
			M	D	
ARAÇATUBA	FO	ODONTOLOGIA: CIRURGIA E TRAUMATOLOGIA BUCO-MAXILO-FACIAL	38	22	60
		ODONTOLOGIA: ODONTOPEDIATRIA	6	12	18
		ODONTOLOGIA: ODONTOLOGIA PREVENTIVA E SOCIAL	7	12	19
		SUBTOTAL	51	46	97
ARARAQUARA	FCF	ALIMENTOS E NUTRIÇÃO - ÁREAS DE: - CIÊNCIA DOS ALIMENTOS	44	0	44
		- CIÊNCIAS NUTRICIONAIS	69	0	69
		CIÊNCIAS FARMACÊUTICAS			
		ÁREA DE PESQUISA E DESENVOLVIMENTO DE FÁRMACOS E MEDICAMENTOS	42	16	58
	FCL	ANÁLISES CLÍNICAS			
		ÁREA DE ANÁLISES CLÍNICAS	60	19	79
		SUBTOTAL	215	35	250
	FO	LETRAS - LINGÜÍSTICA E LÍNGUA PORTUGUESA	149	100	249
		LETRAS - ESTUDOS LITERÁRIOS	117	49	166
		SOCIOLOGIA-SOCIOLOGIA	89	77	166
EDUCAÇÃO - EDUCAÇÃO ESCOLAR		150	50	200	
ECONOMIA - HISTÓRIA ECONÔMICA		28	0	28	
SUBTOTAL	533	276	809		
IQ	PÓS-GRADUAÇÃO EM ODONTOLOGIA				
	ÁREA DE ODONTOPEDIATRIA	8	8	16	
	ÁREA DE DENTÍSTICA RESTAURADORA	15	19	34	
	ÁREA DE ENDODONTIA	13	9	22	
	ÁREA DE PERIODONTIA	13	23	36	
	ÁREA DE ORTODONTIA	11	9	20	
	ÁREA DE PRÓTESE	20	5	25	
SUBTOTAL	80	73	153		
ASSIS	FCL	QUÍMICA - QUÍMICA	120	176	296
		BIOTECNOLOGIA - BIOT	46	59	105
		SUBTOTAL	166	235	401
		HISTÓRIA			
		HISTÓRIA E SOCIEDADE	43	61	104
		LETRAS			
BAURUR	FAAC	FILOLOGIA E LINGÜÍSTICA PORTUGUESA	40	37	77
		TEORIA LITERÁRIA E LITERATURA COMPARADA	43	39	82
		LITERATURAS DE LÍNGUA PORTUGUESA	22	18	40
		PSICOLOGIA			
		PSICOLOGIA E SOCIEDADE	65	0	65
SUBTOTAL	213	155	368		
BOTUCATU	FCA	COMUNICAÇÕES E POÉTICAS VISUAIS - POÉTICAS VISUAIS	12	8	20
		COMUNICAÇÕES E POÉTICAS VISUAIS - CULTURA DE MASSA	27	8	35
		DESENHO INDUSTRIAL - PROJETO DO PRODUTO	10	0	10
		DESENHO INDUSTRIAL - PROGRAMAÇÃO VISUAL	5	0	5
		PROJETO, ARTE E SOCIEDADE - PLANEJAMENTO URBANO E REGIONAL: ASSENTAMENTOS HUMANOS	1	0	1
		SUBTOTAL	55	16	71
		FM	ENSINO DE CIÊNCIAS	102	0
SUBTOTAL	102		0	102	
BOTUCATU	FCA	ENGENHARIA ÁREA DE CONC. ENGENHARIA INDUSTRIAL	71	0	71
		SUBTOTAL	71	0	71
		AGRICULTURA	29	57	86
		ENERGIA NA AGRICULTURA	93	117	210
		HORTICULTURA	27	37	64
	FM	IRRIGAÇÃO E DRENAGEM	28	32	60
		PROTEÇÃO DE PLANTAS	42	51	93
		SUBTOTAL	219	294	513
		GINECOLOGIA	76	30	106
		OBSTETRÍCIA	67	29	96
FM	MASTOLOGIA	0	4	4	
	ANESTESIOLOGIA EXPERIMENTAL/ANESTESIOLOGIA	127	45	172	
	PEDIATRIA	104	39	143	
	DOENÇAS TROPICAIS				
	MEDICINA TROPICAL/BIOLOGIA TROPICAL	41	42	83	
PATOLOGIA					
	CIRURGIA	43	46	89	

continuação

CÂMPUS	U.U.	CURSO(S) E ÁREA(S) DE CONCENTRAÇÃO	TOTAL		TOTAL GERAL
			M	D	
BOTUCATU	FM	BASES GERAIS DA CIRURGIA E CIRURGIA EXPERIMENTAL	80	30	110
		FISIOPATOLOGIA EM CLÍNICA MÉDICA			
		METABOLISMO E NUTRIÇÃO	66	20	86
		CARDIOLOGIA	17	8	25
		NEFROLOGIA	19	10	29
		PESQ. DESENV. - BIOTECNOL. MÉDICA - MESTRADO PROFISSIONALIZ. SAÚDE PÚBLICA	16	0	16
		SUBTOTAL	809	303	1.112
	FMVZ	PÓS-GRADUAÇÃO EM MEDICINA VETERINÁRIA			
		ÁREA DE CLÍNICA VETERINÁRIA	47	36	83
		ÁREA DE CIRURGIA VETERINÁRIA	43	12	55
		ÁREA DE REPRODUÇÃO ANIMAL	36	30	66
		ÁREA DE VIGILÂNCIA SANITÁRIA	47	0	47
		PÓS-GRADUAÇÃO EM ZOOTECNIA			
		SUBTOTAL	246	130	376
	IB	CIÊNCIAS BIOLÓGICAS:			
BIOLOGIA ESTRUTURAL		6	10	16	
BOTÂNICA		29	20	49	
FARMACOLOGIA		18	0	18	
GENÉTICA		63	53	116	
ZOOLOGIA		45	49	94	
	SUBTOTAL	161	132	293	
FRANCA	FHDSS	SERVIÇO SOCIAL	90	25	115
		HISTÓRIA	69	19	88
		DIREITO	140	15	155
		SUBTOTAL	299	59	358
GUARATINGUETÁ	FE	ENGENHARIA MECÂNICA			
		TRANSMISSÃO E CONVERSÃO DE ENERGIA	43	33	76
		PROJETOS E MATERIAIS	84	41	125
		FÍSICA APLICADA	29	0	29
	SUBTOTAL	156	74	230	
ILHA SOLTEIRA	FE	CURSO DE PÓS-GRADUAÇÃO EM ENGENHARIA ELÉTRICA/AUTOMAÇÃO	127	32	159
		ENGENHARIA MECÂNICA - CIÊNCIAS TÉRMICAS	16	0	16
		ENGENHARIA MECÂNICA - MATERIAIS E PROCESSOS DE FABRICAÇÃO	10	0	10
		ENGENHARIA MECÂNICA - MECÂNICA DOS SÓLIDOS	16	0	16
		CURSO PÓS-GRADUAÇÃO ZOOTECNIA/SISTEMAS DE PRODUÇÃO ANIMAL	26	0	26
		CURSO DE PÓS-GRADUAÇÃO EM AGRONOMIA/SISTEMAS DE PRODUÇÃO	65	0	65
		CIÊNCIA DOS MATERIAIS - FÍSICA DA MATÉRIA CONDENSADA	24	0	24
		ENGENHARIA CIVIL - ESTRUTURAS	27	0	27
		ENGENHARIA CIVIL - ENGENHARIA DE RECURSOS HÍDRICOS	35	0	35
		SUBTOTAL	346	32	378
JABOTICABAL	FCAVJ	AGRONOMIA			
		PRODUÇÃO VEGETAL	65	96	161
		GENÉTICA E MELHORAMENTO DE PLANTAS	38	41	79
		ENTOMOLOGIA AGRÍCOLA	42	11	53
		PRODUÇÃO E TECNOLOGIA DE SEMENTES	12	11	23
		USO E MANEJO DO SOLO E DA ÁGUA	26	6	32
		ZOOTECNIA			
		PRODUÇÃO ANIMAL	44	109	153
		MELHORAMENTO GENÉTICO ANIMAL	36	0	36
		MEDICINA VETERINÁRIA			
		PATOLOGIA ANIMAL	27	32	59
		MEDICINA VETERINÁRIA PREVENTIVA	36	37	73
		CIRURGIA VETERINÁRIA	52	55	107
		CLÍNICA MÉDICA VETERINÁRIA	27	25	52
		REPRODUÇÃO ANIMAL	33	28	61
MICROBIOLOGIA					
MICROBIOLOGIA	72	21	93		
SUBTOTAL	510	472	982		
C.AQUÍCULT.	CAUNESP	AQUÍCULTURA:			
		AQUÍCULTURA EM ÁGUAS CONTINENTAIS	53	53	106
		BIOLOGIA DE ORGANISMOS AQUÁTICOS			0
		SUBTOTAL	53	53	106

continuação

CÂMPUS	U.U.	CURSO(S) E ÁREA(S) DE CONCENTRAÇÃO	TOTAL		TOTAL GERAL	
			M	D		
MARÍLIA	FFC	EDUCAÇÃO: "ENSINO NA EDUCAÇÃO BRASILEIRA"	139	97	236	
		FILOSOFIA: "CIÊNCIA COGNITIVA E FILOSOFIA DA MENTE"	58	4	62	
		CIÊNCIAS SOCIAIS - CIÊNCIAS SOCIAIS	67	3	70	
		CIÊNCIA DA INFORMAÇÃO - INFORMAÇÃO, TECNOLOGIA E CONHECIM.	37	0	37	
SUBTOTAL			301	104	405	
P. PRUDENTE	FCT	PÓS-GRADUAÇÃO EM GEOGRAFIA - AC: DESENVOLVIMENTO REGIONAL E PLANEJAMENTO AMBIENTAL	88	60	148	
		PÓS-GRADUAÇÃO EM CIÊNCIAS CARTOGRÁFICAS - AC: AQUISIÇÃO, ANÁLISE E REPRESENTAÇÃO DE INFORMAÇÕES ESPACIAIS	42	6	48	
		EDUCAÇÃO - FORMAÇÃO INICIAL E CONTINUADA DE PROFESSORES	28	0	28	
		SUBTOTAL	158	66	224	
RIO CLARO	IB	CIÊNCIAS BIOLÓGICAS				
		BIOLOGIA CELULAR E MOLECULAR	25	16	41	
		BIOLOGIA VEGETAL	28	61	89	
		MICROBIOLOGIA APLICADA	34	25	59	
		ZOOLOGIA	48	54	102	
		CIÊNCIAS DA MOTRICIDADE				
	PEDAGOGIA DA MOTRICIDADE HUMANA	44	0	44		
	BIODINÂMICA DA MOTRICIDADE HUMANA	57	4	61		
	SUBTOTAL			236	160	396
	IGCE	GEOGRAFIA - ÁREA CONC. ORGANIZAÇÃO DO ESPAÇO	111	52	163	
GEOGRAFIA - ANÁLISE DA INFORMAÇÃO ESPACIAL		16	10	26		
GEOCIÊNCIAS - ÁREA CONC. GEOCIÊNCIAS E MEIO AMBIENTE		81	52	133		
GEOCIÊNCIAS - ÁREA CONC. GEOLOGIA REGIONAL		44	75	119		
EDUCAÇÃO MATEMÁTICA - ÁREA CONC. ENSINO E APRENDIZAGEM DA MATEMÁTICA E SEUS FUNDAMENTOS FILOSÓFICO-CIENTÍFICOS		147	59	206		
FUNDAMENTOS DA MATEMÁTICA						
FÍSICA APLICADA	36	0	36			
SUBTOTAL			435	248	683	
C. ESTAMB.	CEA	CONSERVAÇÃO E MANEJO DE RECURSOS - ÁREA DE CONCENTRAÇÃO - GESTÃO INTEGRADA DE RECURSOS	26	19	45	
		SUBTOTAL	26	19	45	
S.J. DO RIO PRETO	IBILCE	LETRAS				
		LITERATURA BRASILEIRA	29	19	48	
		TEORIA DA LITERATURA	87	44	131	
		ESTUDOS LINGÜÍSTICOS - LINGÜÍSTICA APLICADA	44	0	44	
		ESTUDOS LINGÜÍSTICOS - ANÁLISE LINGÜÍSTICA	55	0	55	
		CIÊNCIAS BIOLÓGICAS				
		GENÉTICA	24	30	54	
		BIOLOGIA ANIMAL	21	0	21	
		CIÊNCIAS MATEMÁTICAS				
		ENGENHARIA E CIÊNCIA DOS ALIMENTOS	41	0	41	
MATEMÁTICA	34	0	34			
MATEMÁTICA APLICADA	40	0	40			
FÍSICA						
BIOFÍSICA MOLECULAR	30	25	55			
SUBTOTAL			405	118	523	
S.J. CAMPOS	FO	CURSO DE PÓS-GRADUAÇÃO EM ODONTOLOGIA:				
		ÁREA DE ODONTOLOGIA RESTAURADORA	16	8	24	
		ÁREA DE PRÓTESE BUCO-MAXILO-FACIAL	5	6	11	
		ÁREA DE PRÓTESE PARCIAL FIXA	10	9	19	
		ÁREA DE RADIOLOGIA ODONTOLÓGICA	5	8	13	
		ÁREA DE BIOPATOLOGIA BUCAL	12	10	22	
SUBTOTAL			48	41	89	
SÃO PAULO	IA	PÓS-GRADUAÇÃO EM ARTES				
		ARTES VISUAIS	61	0	61	
		MÚSICA	49	0	49	
	SUBTOTAL			110	0	110
IFT	FÍSICA					
	FÍSICA TEÓRICA	27	32	59		
SUBTOTAL			27	32	59	
TOTAL			6.031	3.173	9.204	

Tabela 2.03 – Distribuição dos Alunos Matriculados na Pós-Graduação, Mestrado e Doutorado, por Unidade, Programa e Área de Concentração – 2003.

CÂMPUS	U.U.	CURSO(S) E ÁREA(S) DE CONCENTRAÇÃO	TOTAL		TOTAL GERAL	
			M	D		
ARAÇATUBA	FO	ODONTOLOGIA: CIRURGIA E TRAUMATOLOGIA BUCO-MAXILO-FACIAL	18	16	34	
		ODONTOLOGIA: ODONTOPEDIATRIA	7	12	19	
		ODONTOLOGIA: ODONTOLOGIA PREVENTIVA E SOCIAL	7	14	21	
		ODONTOLOGIA: ESTOMATOLOGIA	6	2	8	
		ODONTOLOGIA: IMPLANTODONTIA	7	5	12	
		ODONTOLOGIA: ORTODONTIA	5	0	5	
		ODONTOLOGIA: PERIODONTIA	6	0	6	
		ODONTOLOGIA: PRÓTESE DENTÁRIA	7	0	7	
		SUBTOTAL	63	49	112	
ARARAQUARA	FCF	ALIMENTOS E NUTRIÇÃO - ÁREAS DE: - CIÊNCIA DOS ALIMENTOS	44	0	44	
		- CIÊNCIAS NUTRICIONAIS	34	0	34	
		CIÊNCIAS FARMACÊUTICAS				
		ÁREA DE PESQUISA E DESENVOLVIMENTO DE FÁRMACOS E MEDICAMENTOS	49	5	54	
			ANÁLISES CLÍNICAS			
			ÁREA DE ANÁLISES CLÍNICAS	59	43	102
			SUBTOTAL	186	48	234
	FCL	LETRAS - LINGÜÍSTICA E LÍNGUA PORTUGUESA	108	96	204	
		LETRAS - ESTUDOS LITERÁRIOS	137	65	202	
		SOCIOLOGIA-SOCIOLOGIA	83	81	164	
EDUCAÇÃO - EDUCAÇÃO ESCOLAR		203	64	267		
ECONOMIA - HISTÓRIA ECONÔMICA		25	0	25		
		SUBTOTAL	556	306	862	
FO	PÓS-GRADUAÇÃO EM ODONTOLOGIA					
	ÁREA DE ODONTOPEDIATRIA	16	8	24		
	ÁREA DE DENTÍSTICA RESTAURADORA	22	23	45		
	ÁREA DE ENDODONTIA	11	9	20		
	ÁREA DE PERIODONTIA	13	25	38		
	ÁREA DE ORTODONTIA	7	18	25		
	ÁREA DE PRÓTESE	17	24	41		
		SUBTOTAL	86	107	193	
IQ	QUÍMICA - QUÍMICA	93	157	250		
	BIOTECNOLOGIA - BIOT	18	50	68		
	SUBTOTAL	111	207	318		
ASSIS	FCL	HISTÓRIA				
		HISTÓRIA E SOCIEDADE	40	105	145	
		LETRAS				
		FILOGIA E LINGÜÍSTICA PORTUGUESA	35	25	60	
		TEORIA LITERÁRIA E LITERATURA COMPARADA	70	62	132	
	LITERATURAS DE LÍNGUA PORTUGUESA	0	0	0		
	PSICOLOGIA					
PSICOLOGIA E SOCIEDADE	50	0	50			
		SUBTOTAL	195	192	387	
BAURU	FAAC	COMUNICAÇÕES E POÉTICAS VISUAIS - POÉTICAS VISUAIS	0	8	8	
		COMUNICAÇÕES E POÉTICAS VISUAIS - CULTURA DE MASSA	0	8	8	
		COMUNICAÇÕES - COMUNICAÇÃO MIDIÁTICA	37	0	37	
		DESENHO INDUSTRIAL - PROJETO DO PRODUTO	10	0	10	
		DESENHO INDUSTRIAL - PROGRAMAÇÃO VISUAL	5	0	5	
			SUBTOTAL	52	16	68
	FC	ENSINO DE CIÊNCIAS	62	0	62	
		SUBTOTAL	62	0	62	
FE	ENGENHARIA ÁREA DE CONC. ENGENHARIA INDUSTRIAL	73	0	73		
		SUBTOTAL	73	0	73	
BOTUCATU	FCA	AGRICULTURA	32	46	78	
		ENERGIA NA AGRICULTURA	137	143	280	
		HORTICULTURA	25	38	63	
		IRRIGAÇÃO E DRENAGEM	28	42	70	
		PROTEÇÃO DE PLANTAS	38	47	85	
			SUBTOTAL	260	316	576
	FM	GINECOLOGIA	82	33	115	
		OBSTETRÍCIA	73	31	104	
		MASTOLOGIA	0	22	22	
		ANESTESIOLOGIA EXPERIMENTAL/ANESTESIOLOGIA	40	26	66	
PEDIATRIA		119	77	196		

continuação

CÂMPUS	U.U.	CURSO(S) E ÁREA(S) DE CONCENTRAÇÃO	TOTAL		TOTAL GERAL
			M	D	
BOTUCATU	FM	DOENÇAS TROPICAIS			
		MEDICINA TROPICAL/BIOLOGIA TROPICAL	72	42	114
		PATOLOGIA	68	35	103
		CIRURGIA			
		BASES GERAIS DA CIRURGIA E CIRURGIA EXPERIMENTAL	129	55	184
		FISIOPATOLOGIA EM CLÍNICA MÉDICA			
		METABOLISMO E NUTRIÇÃO	70	30	100
		CARDIOLOGIA	23	9	32
		NEFROLOGIA	16	11	27
		PESQ. DESENV. - BIOTECNOL. MÉDICA - MESTRADO PROFISSIONALIZ.	18	0	18
	SAÚDE PÚBLICA	330	0	330	
	SUBTOTAL	1.040	371	1.411	
	FMVZ	PÓS-GRADUAÇÃO EM MEDICINA VETERINÁRIA	33	6	39
		ÁREA DE CLÍNICA VETERINÁRIA	45	32	77
		ÁREA DE CIRURGIA VETERINÁRIA	36	16	52
		ÁREA DE REPRODUÇÃO ANIMAL	29	33	62
		ÁREA DE VIGILÂNCIA SANITÁRIA	39	4	43
		PÓS-GRADUAÇÃO EM ZOOTECNIA	0	0	0
	ÁREA DE NUTRIÇÃO E PRODUÇÃO ANIMAL	74	61	135	
SUBTOTAL	256	152	408		
IB	CIÊNCIAS BIOLÓGICAS:				
	BIOLOGIA ESTRUTURAL	0	0	0	
	BOTÂNICA	38	45	83	
	FARMACOLOGIA	35	0	35	
	GENÉTICA	60	77	137	
ZOOLOGIA	65	56	121		
SUBTOTAL	198	178	376		
FRANCA	FHDSS	SERVIÇO SOCIAL	68	43	111
		HISTÓRIA	79	26	105
		DIREITO	119	9	128
	SUBTOTAL	266	78	344	
GUARATINGUETÁ	FE	ENGENHARIA MECÂNICA			
		TRANSMISSÃO E CONVERSÃO DE ENERGIA	47	37	84
		PROJETOS E MATERIAIS	113	48	161
		FÍSICA APLICADA	24	0	24
SUBTOTAL	184	85	269		
ILHA SOLTEIRA	FE	CURSO DE PÓS-GRADUAÇÃO EM ENGENHARIA ELÉTRICA/AUTOMAÇÃO	108	54	162
		ENGENHARIA MECÂNICA - CIÊNCIAS TÉRMICAS	26	0	26
		ENGENHARIA MECÂNICA - MATERIAIS E PROCESSOS DE FABRICAÇÃO	22	0	22
		ENGENHARIA MECÂNICA - MECÂNICA DOS SÓLIDOS	27	0	27
		CURSO PÓS-GRADUAÇÃO ZOOTECNIA/SISTEMAS DE PRODUÇÃO ANIMAL	17	0	17
		CURSO DE PÓS-GRADUAÇÃO EM AGRONOMIA/SISTEMAS DE PRODUÇÃO	89	0	89
		CIÊNCIA DOS MATERIAIS - FÍSICA DA MATÉRIA CONDENSADA	32	0	32
		ENGENHARIA CIVIL - ESTRUTURAS	29	0	29
		ENGENHARIA CIVIL - ENGENHARIA DE RECURSOS HÍDRICOS	23	0	23
SUBTOTAL	373	54	427		
JABOTICABAL	FCAVJ	AGRONOMIA			
		PRODUÇÃO VEGETAL	76	112	188
		GENÉTICA E MELHORAMENTO DE PLANTAS	35	44	79
		ENTOMOLOGIA AGRÍCOLA	39	18	57
		PRODUÇÃO E TECNOLOGIA DE SEMENTES	20	20	40
		USO E MANEJO DO SOLO E DA ÁGUA	36	0	36
		ZOOTECNIA			
		PRODUÇÃO ANIMAL	52	113	165
		MELHORAMENTO GENÉTICO ANIMAL	32	0	32
		MEDICINA VETERINÁRIA			
		PATOLOGIA ANIMAL	24	34	58
		MEDICINA VETERINÁRIA PREVENTIVA	33	36	69
		CIRURGIA VETERINÁRIA	55	51	106
		CLÍNICA MÉDICA VETERINÁRIA	42	42	84
		REPRODUÇÃO ANIMAL	41	33	74
MICROBIOLOGIA					
MICROBIOLOGIA	67	32	99		
SUBTOTAL	552	535	1.087		

continuação

CÂMPUS	U.U.	CURSO(S) E ÁREA(S) DE CONCENTRAÇÃO	TOTAL		TOTAL GERAL
			M	D	
C.AQUICULT.	CAUNESP	AQUICULTURA:			
		AQUICULTURA EM ÁGUAS CONTINENTAIS	31	51	82
		BIOLOGIA DE ORGANISMOS AQUÁTICOS			
		SUBTOTAL	31	51	82
MARÍLIA	FFC	EDUCAÇÃO: "ENSINO NA EDUCAÇÃO BRASILEIRA"	96	84	180
		FILOSOFIA: "CIÊNCIA COGNITIVA E FILOSOFIA DA MENTE"	36	7	43
		CIÊNCIAS SOCIAIS - CIÊNCIAS SOCIAIS	61	1	62
		CIÊNCIA DA INFORMAÇÃO - INFORMAÇÃO, TECNOLOGIA E CONHECIM.	31	0	31
		SUBTOTAL	224	92	316
P. PRUDENTE	FCT	PÓS-GRADUAÇÃO EM GEOGRAFIA - AC: DESENVOLVIMENTO REGIONAL E PLANEJAMENTO AMBIENTAL	73	64	137
		PÓS-GRADUAÇÃO EM CIÊNCIAS CARTOGRÁFICAS - AC: AQUISIÇÃO, ANÁLISE E REPRESENTAÇÃO DE INFORMAÇÕES ESPACIAIS	33	14	47
		EDUCAÇÃO - FORMAÇÃO INICIAL E CONTINUADA DE PROFESSORES	34	0	34
		SUBTOTAL	140	78	218
RIO CLARO	IB	CIÊNCIAS BIOLÓGICAS			
		BIOLOGIA CELULAR E MOLECULAR	33	16	49
		BIOLOGIA VEGETAL	18	49	67
		MICROBIOLOGIA APLICADA	30	25	55
		ZOOLOGIA	41	52	93
		CIÊNCIAS DA MOTRICIDADE			
	PEDAGOGIA DA MOTRICIDADE HUMANA	55	7	62	
	BIODINÂMICA DA MOTRICIDADE HUMANA	37	0	37	
	SUBTOTAL	214	149	363	
	IGCE	GEOGRAFIA - ÁREA CONC. ORGANIZAÇÃO DO ESPAÇO	100	57	157
		GEOGRAFIA - ANÁLISE DA INFORMAÇÃO ESPACIAL	13	13	26
GEOCIÊNCIAS - ÁREA CONC. GEOCIÊNCIAS E MEIO AMBIENTE		69	59	128	
GEOCIÊNCIAS - ÁREA CONC. GEOLOGIA REGIONAL		41	60	101	
EDUCAÇÃO MATEMÁTICA - ÁREA CONC. ENSINO E APRENDIZAGEM DA MATEMÁTICA E SEUS FUNDAMENTOS FILOSÓFICO-CIENTÍFICOS		134	55	189	
FÍSICA APLICADA	24	0	24		
SUBTOTAL	381	244	625		
C.EST.AMB.	CEA	CONSERVAÇÃO E MANEJO DE RECURSOS - ÁREA DE CONCENTRAÇÃO - GESTÃO INTEGRADA DE RECURSOS	9	0	9
		SUBTOTAL	9	0	9
S.J. DO RIO PRETO	IBILCE	LETRAS			
		LITERATURA BRASILEIRA	6	15	21
		TEORIA DA LITERATURA	63	44	107
		ESTUDOS LINGÜÍSTICOS - LINGÜÍSTICA APLICADA	31	0	31
		ESTUDOS LINGÜÍSTICOS - ANÁLISE LINGÜÍSTICA	29	0	29
		CIÊNCIAS BIOLÓGICAS			
		GENÉTICA	27	27	54
		BIOLOGIA ANIMAL	31	0	31
		CIÊNCIAS MATEMÁTICAS			
		ENGENHARIA E CIÊNCIA DOS ALIMENTOS	55	0	55
		MATEMÁTICA	35	0	35
MATEMÁTICA APLICADA	38	0	38		
FÍSICA					
BIOFÍSICA MOLECULAR	25	27	52		
SUBTOTAL	340	113	453		
S.J.CAMPOS	FO	CURSO DE PÓS-GRADUAÇÃO EM ODONTOLOGIA:			
		ÁREA DE ODONTOLOGIA RESTAURADORA	11	11	22
		ÁREA DE PRÓTESE BUCO-MAXILO-FACIAL	4	8	12
		ÁREA DE PRÓTESE PARCIAL FIXA	0	0	0
		ÁREA DE RADIOLOGIA ODONTOLÓGICA	10	3	13
		ÁREA DE BIOPATOLOGIA BUCAL	13	14	27
SUBTOTAL	38	36	74		
SÃO PAULO	IA	PÓS-GRADUAÇÃO EM ARTES			
		ARTES VISUAIS	67	0	67
		MÚSICA	61	0	61
	SUBTOTAL	128	0	128	
	IFT	FÍSICA			
FÍSICA TEÓRICA	43	37	80		
SUBTOTAL	43	37	80		
TOTAL		6.061	3.494	9.555	

Tabela 2.03 – Distribuição dos Alunos Matriculados na Pós-Graduação, Mestrado e Doutorado, por Unidade, Programa e Área de Concentração – 2004.

CÂMPUS	U.U.	CURSO(S) E ÁREA(S) DE CONCENTRAÇÃO	TOTAL		TOTAL GERAL	
			M	D		
ARAÇATUBA	FO	ODONTOLOGIA: CIRURGIA E TRAUMATOLOGIA BUCO-MAXILO-FACIAL	10	14	24	
		ODONTOLOGIA: ODONTOPEDIATRIA	12	7	19	
		ODONTOLOGIA: ODONTOLOGIA PREVENTIVA E SOCIAL	14	6	20	
		ODONTOLOGIA: ESTOMATOLOGIA	7	5	12	
		ODONTOLOGIA: IMPLANTODONTIA	4	4	8	
		ODONTOLOGIA: ORTODONTIA	9	0	9	
		ODONTOLOGIA: PERIODONTIA	10	2	12	
		ODONTOLOGIA: PRÓTESE DENTÁRIA	15	5	20	
		SUBTOTAL	81	43	124	
ARARAQUARA	FCF	ALIMENTOS E NUTRIÇÃO - ÁREAS DE: - CIÊNCIA DOS ALIMENTOS	53	0	53	
		- CIÊNCIAS NUTRICIONAIS	54	0	54	
		CIÊNCIAS FARMACÊUTICAS				
		ÁREA DE PESQUISA E DESENVOLVIMENTO DE FÁRMACOS E MEDICAMENTOS				
			ANÁLISES CLÍNICAS	49	3	52
			ÁREA DE ANÁLISES CLÍNICAS	63	46	109
			SUBTOTAL	219	49	268
	FCL	LETRAS - LINGÜÍSTICA E LÍNGUA PORTUGUESA	93	83	176	
		LETRAS - ESTUDOS LITERÁRIOS	79	68	147	
		SOCIOLOGIA-SOCIOLOGIA	58	75	133	
EDUCAÇÃO - EDUCAÇÃO ESCOLAR		111	67	178		
ECONOMIA - HISTÓRIA ECONÔMICA		38	0	38		
		SUBTOTAL	379	293	672	
FO	PÓS-GRADUAÇÃO EM ODONTOLOGIA					
	ÁREA DE ODONTOPEDIATRIA	10	9	19		
	ÁREA DE DENTÍSTICA RESTAURADORA	27	25	52		
	ÁREA DE ENDODONTIA	17	8	25		
	ÁREA DE PERIODONTIA	21	32	53		
	ÁREA DE ORTODONTIA	10	19	29		
	ÁREA DE PRÓTESE - REABILITAÇÃO ORAL	17	22	39		
		SUBTOTAL	102	115	217	
IQ	QUÍMICA - QUÍMICA	91	166	257		
	BIOTECNOLOGIA - BIOT	19	43	62		
	SUBTOTAL	110	209	319		
ASSIS	FCL	HISTÓRIA				
		HISTÓRIA E SOCIEDADE	52	64	116	
		LETRAS				
		FILOGIA E LINGÜÍSTICA PORTUGUESA	15	17	32	
		TEORIA LITERÁRIA E LITERATURA COMPARADA	23	27	50	
	LITERATURAS DE LÍNGUA PORTUGUESA	7	14	21		
			PSICOLOGIA			
		PSICOLOGIA E SOCIEDADE	39	0	39	
		SUBTOTAL	136	122	258	
BAURU	FAAC	COMUNICAÇÕES E POÉTICAS VISUAIS - POÉTICAS VISUAIS	0	4	4	
		COMUNICAÇÕES	163	0	163	
		DESENHO INDUSTRIAL	63	0	63	
			SUBTOTAL	226	4	230
	FC	ENSINO DE CIÊNCIAS	88	40	128	
		CIÊNCIA E TECNOLOGIA DE MATERIAIS	22	9	31	
		SUBTOTAL	110	49	159	
FE	ENGENHARIA ÁREA DE CONC. ENGENHARIA INDUSTRIAL	53	0	53		
		SUBTOTAL	53	0	53	
BOTUCATU	FCA	AGRICULTURA	21	47	68	
		ENERGIA NA AGRICULTURA	116	123	239	
		HORTICULTURA	24	47	71	
		IRRIGAÇÃO E DRENAGEM	25	29	54	
		PROTEÇÃO DE PLANTAS	26	38	64	
			SUBTOTAL	212	284	496
	FM	GINECOLOGIA, OBSTETRÍCIA E MASTOLOGIA	97	38	135	
		ANESTESIOLOGIA EXPERIMENTAL/ANESTESIOLOGIA	37	16	53	
		PEDIATRIA	97	17	114	
		DOENÇAS TROPICAIS				
MEDICINA TROPICAL/BIOLOGIA TROPICAL		67	23	90		
		PATOLOGIA	41	22	63	

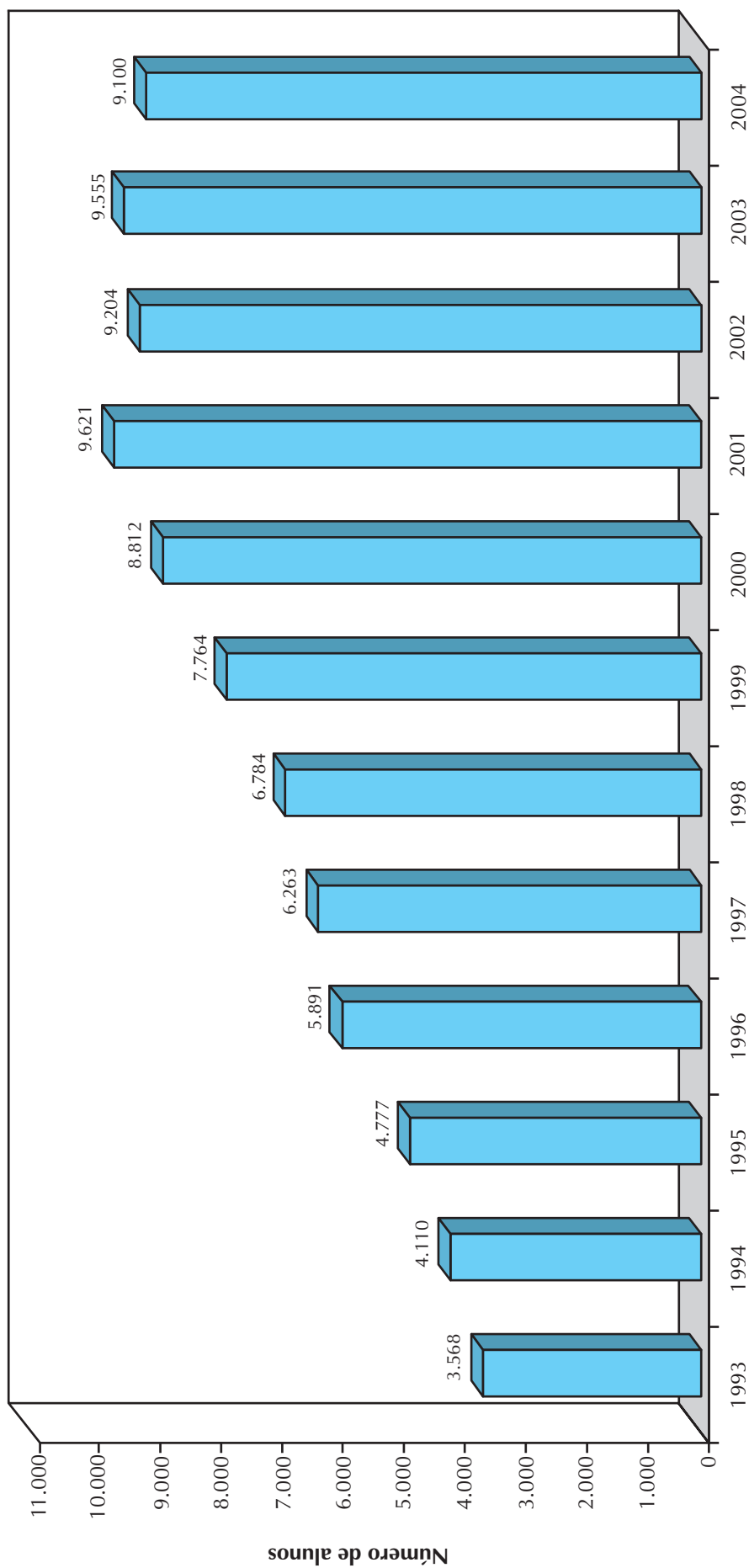
continuação

CÂMPUS	U.U.	CURSO(S) E ÁREA(S) DE CONCENTRAÇÃO	TOTAL		TOTAL GERAL
			M	D	
BOTUCATU	FM	CIRURGIA			
		BASES GERAIS DA CIRURGIA E CIRURGIA EXPERIMENTAL	85	24	109
		FISIOPATOLOGIA EM CLÍNICA MÉDICA	62	33	95
		PESQUISA E DESENVOLVIMENTO:- BIOTECNOLOGIA MÉDICA	31	0	31
		PESQ.DESENV. - BIOTECNOL. MÉDICA - MESTRADO PROFISSIONALIZ. SAÚDE COLETIVA	118	0	118
		SUBTOTAL	635	173	808
	FMVZ	PÓS-GRADUAÇÃO EM MEDICINA VETERINÁRIA	180	121	301
		PÓS-GRADUAÇÃO EM ZOOTECNIA	70	66	136
		SUBTOTAL	250	187	437
	IB	CIÊNCIAS BIOLÓGICAS:			
BOTÂNICA		43	47	90	
FARMACOLOGIA		43	0	43	
GENÉTICA		46	67	113	
ZOOLOGIA		52	52	104	
	SUBTOTAL	184	166	350	
FRANCA	FHDSS	SERVIÇO SOCIAL	59	40	99
		HISTÓRIA	80	37	117
		DIREITO	89	4	93
		SUBTOTAL	228	81	309
GUARATINGUETÁ	FE	ENGENHARIA MECÂNICA			
		TRANSMISSÃO E CONVERSÃO DE ENERGIA	85	48	133
		PROJETOS E MATERIAIS	161	62	223
		FÍSICA APLICADA	36	0	36
		SUBTOTAL	282	110	392
ILHA SOLTEIRA	FE	CURSO DE PÓS-GRADUAÇÃO EM ENGENHARIA ELÉTRICA/AUTOMAÇÃO	145	56	201
		ENGENHARIA MECÂNICA - CIÊNCIAS TÉRMICAS	37	0	37
		ENGENHARIA MECÂNICA - MATERIAIS E PROCESSOS DE FABRICAÇÃO	22	0	22
		ENGENHARIA MECÂNICA - MECÂNICA DOS SÓLIDOS	32	0	32
		CURSO PÓS-GRADUAÇÃO ZOOTECNIA/SISTEMAS DE PRODUÇÃO ANIMAL	0	0	0
		CURSO DE PÓS-GRADUAÇÃO EM AGRONOMIA/SISTEMAS DE PRODUÇÃO	96	0	96
		CIÊNCIA DOS MATERIAIS - FÍSICA DA MATÉRIA CONDENSADA	37	0	37
		ENGENHARIA CIVIL - ESTRUTURAS	33	0	33
		ENGENHARIA CIVIL - ENGENHARIA DE RECURSOS HÍDRICOS	31	0	31
		SUBTOTAL	433	56	489
JABOTICABAL	FCAVJ	AGRONOMIA			
		PRODUÇÃO VEGETAL	77	108	185
		GENÉTICA E MELHORAMENTO DE PLANTAS	26	31	57
		ENTOMOLOGIA AGRÍCOLA	35	25	60
		PRODUÇÃO E TECNOLOGIA DE SEMENTES	14	13	27
		USO E MANEJO DO SOLO E DA ÁGUA	32	0	32
		ZOOTECNIA			
		PRODUÇÃO ANIMAL	59	102	161
		MELHORAMENTO GENÉTICO ANIMAL	36	0	36
		MEDICINA VETERINÁRIA			
		PATOLOGIA ANIMAL	29	33	62
		MEDICINA VETERINÁRIA PREVENTIVA	26	38	64
		CIRURGIA VETERINÁRIA	53	61	114
		CLÍNICA MÉDICA VETERINÁRIA	33	40	73
		REPRODUÇÃO ANIMAL	30	29	59
MICROBIOLOGIA					
MICROBIOLOGIA	67	52	119		
SUBTOTAL	517	532	1.049		
C.AQUÍCULT.	CAUNESP	AQUÍCULTURA:			
		AQUÍCULTURA EM ÁGUAS CONTINENTAIS	63	62	125
		SUBTOTAL	63	62	125
MARÍLIA	FFC	EDUCAÇÃO: "ENSINO NA EDUCAÇÃO BRASILEIRA"	80	85	165
		FILOSOFIA: "CIÊNCIA COGNITIVA E FILOSOFIA DA MENTE"	21	2	23
		CIÊNCIAS SOCIAIS - CIÊNCIAS SOCIAIS	74	0	74
		CIÊNCIA DA INFORMAÇÃO - INFORMAÇÃO, TECNOLOGIA E CONHECIM.	38	0	38
		SUBTOTAL	213	87	300

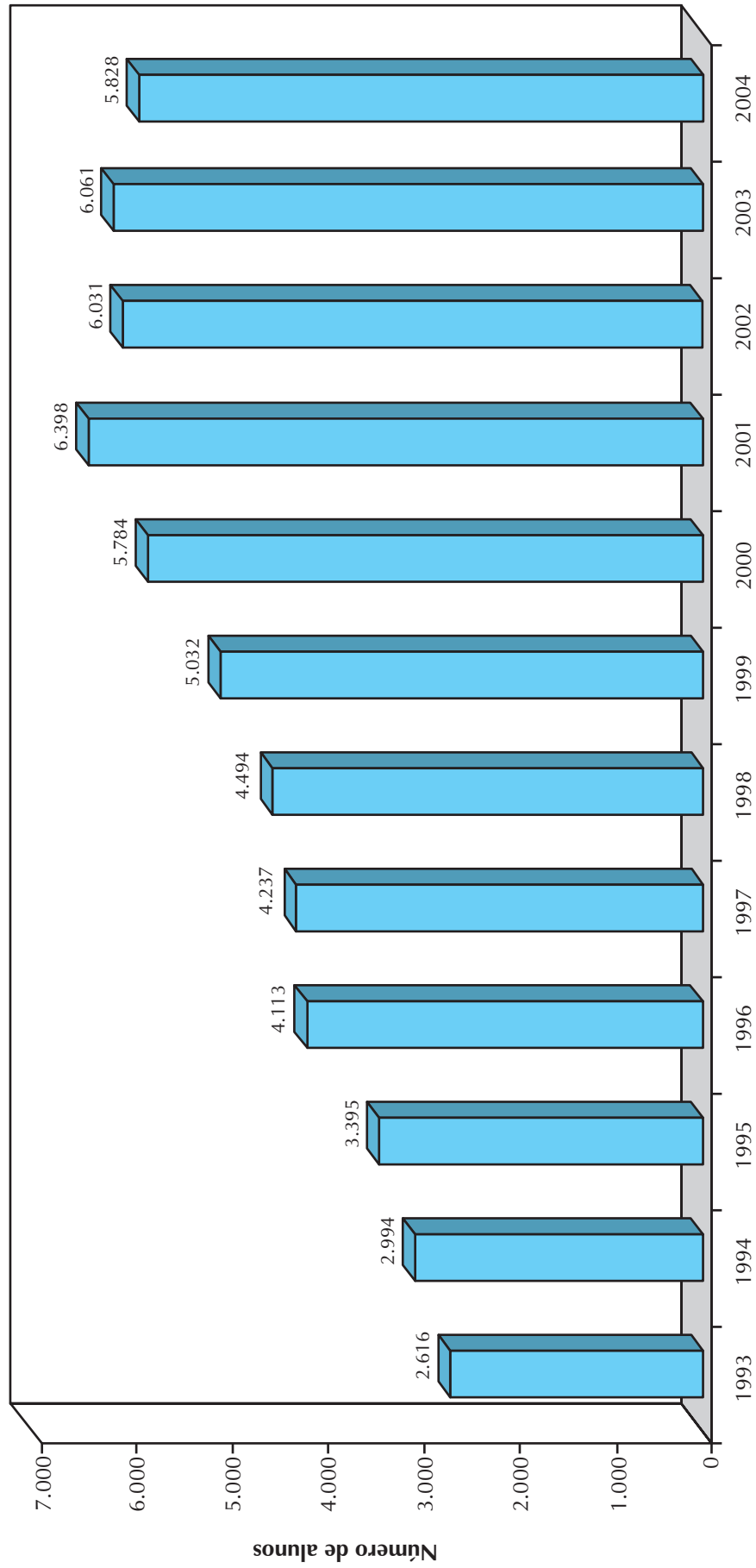
continuação

CÂMPUS	U.U.	CURSO(S) E ÁREA(S) DE CONCENTRAÇÃO	TOTAL		TOTAL GERAL
			M	D	
P. PRUDENTE	FCT	PÓS-GRADUAÇÃO EM GEOGRAFIA - AC: DESENVOLVIMENTO REGIONAL E PLANEJAMENTO AMBIENTAL	72	70	142
		PÓS-GRADUAÇÃO EM CIÊNCIAS CARTOGRÁFICAS - AC: AQUISIÇÃO, ANÁLISE E REPRESENTAÇÃO DE INFORMAÇÕES ESPACIAIS	34	17	51
		EDUCAÇÃO - FORMAÇÃO INICIAL E CONTINUADA DE PROFESSORES	45	0	45
		SUBTOTAL	151	87	238
RIO CLARO	IB	CIÊNCIAS BIOLÓGICAS			
		BIOLOGIA CELULAR E MOLECULAR	20	19	39
		BIOLOGIA VEGETAL	26	46	72
		MICROBIOLOGIA APLICADA	30	25	55
		ZOOLOGIA	44	39	83
	IGCE	CIÊNCIAS DA MOTRICIDADE			
		PEDAGOGIA DA MOTRICIDADE HUMANA	29	0	29
		BIODINÂMICA DA MOTRICIDADE HUMANA	38	11	49
		EDUCAÇÃO	29	1	30
		SUBTOTAL	216	141	357
C.EST.AMB.	CEA	GEOGRAFIA	108	64	172
		GEOCIÊNCIAS - ÁREA CONC. GEOCIÊNCIAS E MEIO AMBIENTE	51	55	106
		GEOCIÊNCIAS - ÁREA CONC. GEOLOGIA REGIONAL	41	51	92
		EDUCAÇÃO MATEMÁTICA - ÁREA CONC. ENSINO E APRENDIZAGEM DA MATEMÁTICA E SEUS FUNDAMENTOS FILOSÓFICO-CIENTÍFICOS	122	48	170
		FÍSICA APLICADA	14	0	14
SUBTOTAL	336	218	554		
S.J. DO RIO PRETO	IBILCE	CONSERVAÇÃO E MANEJO DE RECURSOS - ÁREA DE CONCENTRAÇÃO - GESTÃO INTEGRADA DE RECURSOS	0	0	0
		SUBTOTAL	0	0	0
		LETRAS			
		LITERATURA EM LÍNGUA PORTUGUESA	8	7	15
		TEORIA DA LITERATURA	57	45	102
		ESTUDOS LINGÜÍSTICOS - LINGÜÍSTICA APLICADA	32	0	32
		ESTUDOS LINGÜÍSTICOS - ANÁLISE LINGÜÍSTICA	44	0	44
		CIÊNCIAS BIOLÓGICAS			
		GENÉTICA	34	27	61
		BIOLOGIA ANIMAL	34	0	34
		CIÊNCIAS MATEMÁTICAS			
		ENGENHARIA E CIÊNCIA DOS ALIMENTOS - TECNOLOGIA DOS ALIMENTOS	45	0	45
		ENGENHARIA DE ALIMENTOS	15	0	15
		MATEMÁTICA	37	0	37
		MATEMÁTICA APLICADA	43	0	43
FÍSICA					
BIOFÍSICA MOLECULAR	31	33	64		
SUBTOTAL	380	112	492		
S.J.CAMPOS	FO	CURSO DE PÓS-GRADUAÇÃO EM ODONTOLOGIA:			
		ÁREA DE ODONTOLOGIA RESTAURADORA	18	14	32
		ÁREA DE PRÓTESE BUÇO-MAXILO-FACIAL	7	11	18
		ÁREA DE PRÓTESE PARCIAL FIXA			
		ÁREA DE RADIOLOGIA ODONTOLÓGICA	9	8	17
ÁREA DE BIOPATOLOGIA BUCAL	16	21	37		
SUBTOTAL	50	54	104		
SÃO PAULO	IA	PÓS-GRADUAÇÃO EM ARTES			
		ARTES VISUAIS	124	0	124
		MÚSICA	103	0	103
	SUBTOTAL	227	0	227	
	IFT	FÍSICA			
FÍSICA TEÓRICA	35	38	73		
SUBTOTAL	35	38	73		
TOTAL		5.828	3.272	9.100	

(Gráfico 2.03-1) Alunos Matriculados na Pós-Graduação



(Gráfico 2.03-2) Alunos Matriculados no Mestrado



(Gráfico 2.03-3) Alunos Matriculados no Doutorado

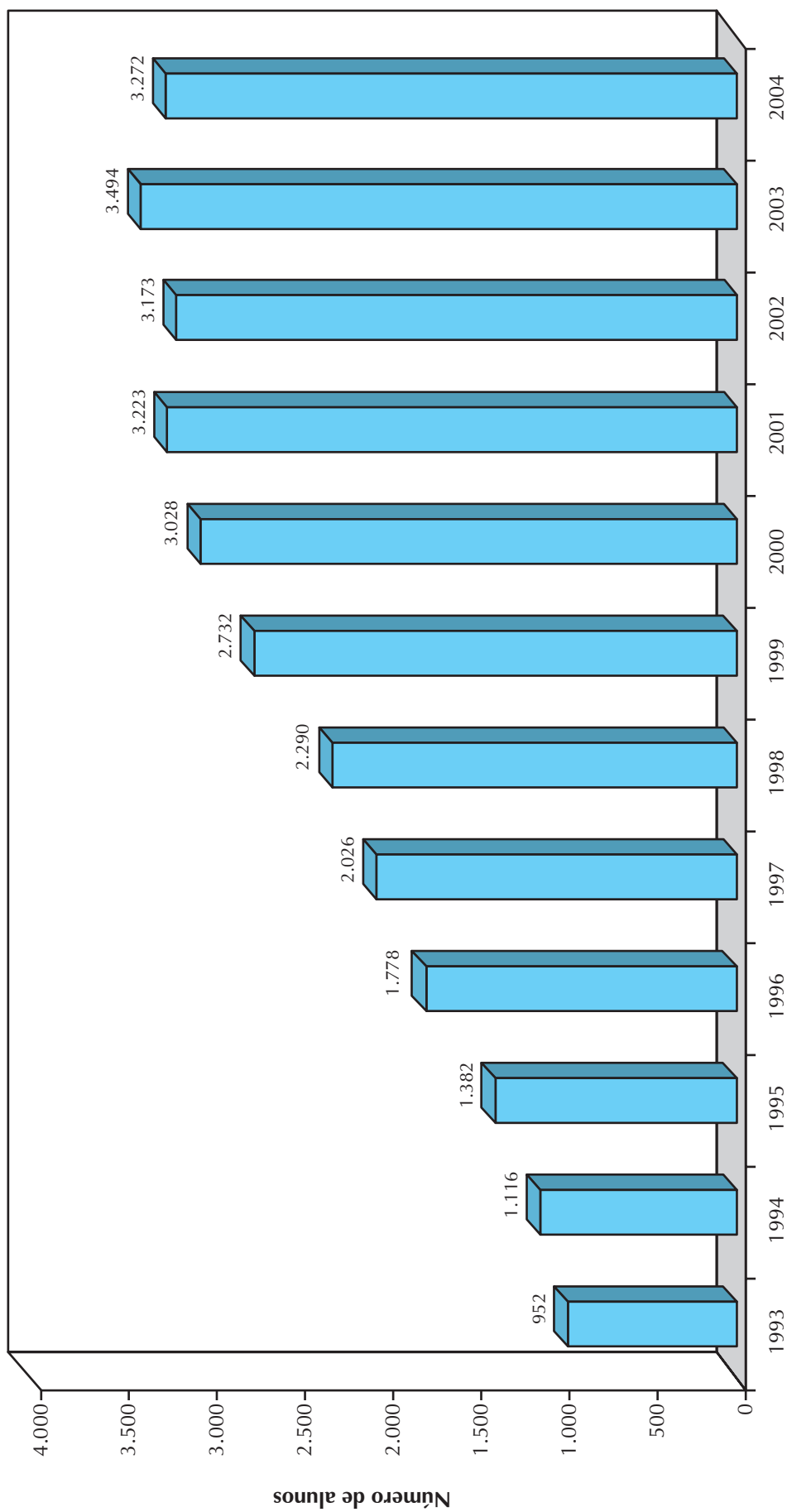


Tabela 2.04 – Distribuição dos Alunos Formados na Pós-Graduação, Mestrado e Doutorado, por Unidade, Programa e Área de Concentração – 1993.

CÂMPUS	U.U.	CURSO(S) E ÁREA(S) DE CONCENTRAÇÃO	TOTAL		TOTAL GERAL
			M	D	
ARAÇATUBA	FO	ODONTOLOGIA: CIRURGIA E TRAUMATOLOGIA BUCO-MAXILO-FACIAL	1	3	4
		ODONTOLOGIA: ODONTOPEDIATRIA	0	0	0
		SUBTOTAL	1	3	4
ARARAQUARA	FCF	ALIMENTOS E NUTRIÇÃO - ÁREAS DE: - CIÊNCIA DOS ALIMENTOS	0	0	0
		- CIÊNCIAS NUTRICIONAIS	0	0	0
		SUBTOTAL	0	0	0
	FCL	LETRAS - ESTUDOS LITERÁRIOS	9	0	9
		LETRAS - LINGÜÍSTICA E LÍNGUA PORTUGUESA	6	1	7
		SOCIOLOGIA-SOCIOLOGIA	8	0	8
		SUBTOTAL	23	1	24
	FO	PÓS-GRADUAÇÃO EM ODONTOLOGIA			
		ÁREA DE ODONTOPEDIATRIA	2	2	4
		ÁREA DE DENTÍSTICA RESTAURADORA	5	0	5
ÁREA DE ENDODONTIA		1	0	1	
ÁREA DE PERIODONTIA		1	0	1	
ÁREA DE ORTODONTIA	3	0	3		
SUBTOTAL	12	2	14		
IQ	QUÍMICA - FÍSICO-QUÍMICA	5	2	7	
	QUÍMICA - QUÍMICA ANALÍTICA	5	1	6	
	QUÍMICA - QUÍMICA INORGÂNICA	4	3	7	
	SUBTOTAL	14	6	20	
ASSIS	FCL	HISTÓRIA			
		HISTÓRIA E SOCIEDADE	11	1	12
		LETRAS			
		FILOGIA E LINGÜÍSTICA PORTUGUESA	12	1	13
		LITERATURAS DE LÍNGUA PORTUGUESA	2	2	4
TEORIA LITERÁRIA E LITERATURA COMPARADA	2	1	3		
SUBTOTAL	27	5	32		
BAURU	FAAC	PROJETO, ARTE E SOCIEDADE - COMUNICAÇÕES E POÉTICAS VISUAIS	0	0	0
		PROJETO, ARTE E SOCIEDADE - DESENHO INDUSTRIAL	0	0	0
		PROJETO, ARTE E SOCIEDADE - PLANEJAMENTO URBANO E REGIONAL: ASSENTAMENTOS HUMANOS	0	0	0
		SUBTOTAL	0	0	0
BOTUCATU	FCA	AGRICULTURA	9	1	10
		ENERGIA NA AGRICULTURA	16	9	25
		HORTICULTURA	7	0	7
		IRRIGAÇÃO E DRENAGEM	8	4	12
		PROTEÇÃO DE PLANTAS	2	0	2
SUBTOTAL	42	14	56		
BOTUCATU	FM	DOENÇAS TROPICAIS			
		BIOLOGIA TROPICAL	0	0	0
		MEDICINA TROPICAL	0	0	0
		PATOLOGIA	1	2	3
		CIRURGIA			
	BASES GERAIS DA CIRURGIA E CIRURGIA EXPERIMENTAL	4	2	6	
	FISIOPATOLOGIA EM CLÍNICA MÉDICA				
	CARDIOLOGIA	0	2	2	
	METABOLISMO E NUTRIÇÃO	2	0	2	
	NEFROLOGIA	0	0	0	
SUBTOTAL	7	6	13		
FMVZ	FISIOLOGIA PATOLÓGICA MÉDICA	2	5	7	
	PÓS-GRADUAÇÃO EM ZOOTECNIA				
	ÁREA DE NUTRIÇÃO E PRODUÇÃO ANIMAL	5	2	7	
SUBTOTAL	7	7	14		
IB	IB	CIÊNCIAS BIOLÓGICAS:			
		ANATOMIA	3	6	9
		BOTÂNICA	5	0	5
		FARMACOLOGIA	1	0	1
		GENÉTICA	4	6	10
		ZOOLOGIA	9	2	11
SUBTOTAL	22	14	36		
FRANCA	FHDSS	DIREITO	2	0	2
		HISTÓRIA	1	0	1
		SERVIÇO SOCIAL	0	0	0
		SUBTOTAL	3	0	3

continuação

CÂMPUS	U.U.	CURSO(S) E ÁREA(S) DE CONCENTRAÇÃO	TOTAL		TOTAL GERAL	
			M	D		
GUARATINGUETÁ	FE	ENGENHARIA MECÂNICA				
		PROJETOS E MATERIAIS	2	1	3	
		TRANSMISSÃO E CONVERSÃO DE ENERGIA	3	0	3	
		FÍSICA				
		FÍSICA DE PLASMAS	1	0	1	
		SUBTOTAL	6	1	7	
I.SOLTEIRA	FE	CURSO DE PÓS-GRADUAÇÃO EM ENGENHARIA ELÉTRICA / AUTOMAÇÃO	0	0	0	
		SUBTOTAL	0	0	0	
JABOTICABAL	FCAVJ	AGRONOMIA				
		ENTOMOLOGIA AGRÍCOLA	3	0	3	
		GENÉTICA E MELHORAMENTO DE PLANTAS	10	0	10	
		PRODUÇÃO E TECNOLOGIA DE SEMENTES	3	0	3	
		PRODUÇÃO VEGETAL	9	8	17	
		ZOOTECNIA				
		MELHORAMENTO GENÉTICO ANIMAL	6	0	6	
		PRODUÇÃO ANIMAL	11	7	18	
		MEDICINA VETERINÁRIA				
		CIRURGIA VETERINÁRIA	0	0	0	
MEDICINA VETERINÁRIA PREVENTIVA	0	0	0			
PATOLOGIA ANIMAL	2	0	2			
		SUBTOTAL	44	15	59	
C.AQUÍCULT.	CAUNESP	AQUÍCULTURA:				
		AQUÍCULTURA	0	0	0	
		BIOLOGIA DE ORGANISMOS AQUÁTICOS	0	0	0	
		SUBTOTAL	0	0	0	
MARILIA	FFCMa	EDUCAÇÃO: "ENSINO NA EDUCAÇÃO BRASILEIRA"	9	0	9	
		SUBTOTAL	9	0	9	
P.PRUDENTE	FCT	PÓS-GRADUAÇÃO EM GEOGRAFIA - AC: DESENVOLVIMENTO REGIONAL E PLANEJAMENTO AMBIENTAL	2	0	2	
		SUBTOTAL	2	0	2	
RIO CLARO	IB	CIÊNCIAS BIOLÓGICAS				
		BIOLOGIA CELULAR E MOLECULAR	0	0	0	
		BIOLOGIA VEGETAL	9	9	18	
		MICROBIOLOGIA APLICADA	9	9	18	
		ZOOLOGIA	11	7	18	
	CIÊNCIAS DA MOTRICIDADE					
	MOTRICIDADE HUMANA	0	0	0		
			SUBTOTAL	29	25	54
	IGCE		GEOGRAFIA - ÁREA CONC. ORGANIZAÇÃO DO ESPAÇO	9	4	13
			GEOCIÊNCIAS - ÁREA CONC. GEOCIÊNCIAS E MEIO AMBIENTE	5	3	8
GEOCIÊNCIAS - ÁREA CONC. GEOLOGIA REGIONAL			5	2	7	
EDUCAÇÃO MATEMÁTICA - ÁREA CONC. ENSINO E APRENDIZAGEM			8	0	8	
MATEMÁTICA E SEUS FUNDAMENTOS FILOSÓFICO-CIENTÍFICOS			0	0	0	
FUNDAMENTOS DA MATEMÁTICA	0	0	0			
		SUBTOTAL	27	9	36	
S.J.DO RIO PRETO	IBILCE	LETRAS				
		LITERATURA BRASILEIRA	5	3	8	
		TEORIA DA LITERATURA	1	0	1	
		CIÊNCIAS BIOLÓGICAS				
		GENÉTICA	9	3	12	
		CIÊNCIAS MATEMÁTICAS				
		MATEMÁTICA	0	0	0	
		MATEMÁTICA APLICADA E COMPUTACIONAL	1	0	1	
		FÍSICA				
BIOFÍSICA MOLECULAR	0	0	0			
		SUBTOTAL	16	6	22	
S.J.CAMPOS	FO	CURSO DE PÓS-GRADUAÇÃO EM ODONTOLOGIA:				
		ÁREA DE ODONTOLOGIA RESTAURADORA	0	0	0	
		ÁREA DE PRÓTESE BUCO-MAXILO-FACIAL	6	0	6	
		ÁREA DE RADIOLOGIA ODONTOLÓGICA	0	0	0	
		SUBTOTAL	6	0	6	
SÃO PAULO	IA	PÓS-GRADUAÇÃO EM ARTES				
		ARTES VISUAIS	0	0	0	
		MÚSICA	0	0	0	
			SUBTOTAL	0	0	0
	IFT		FÍSICA			
FÍSICA TEÓRICA			8	4	12	
		SUBTOTAL	8	4	12	
TOTAL			305	118	423	

Tabela 2.04 – Distribuição dos Alunos Formados na Pós-Graduação, Mestrado e Doutorado, por Unidade, Programa e Área de Concentração – 1994.

CÂMPUS	U.U.	CURSO(S) E ÁREA(S) DE CONCENTRAÇÃO	TOTAL		TOTAL GERAL
			M	D	
ARAÇATUBA	FO	ODONTOLOGIA: CIRURGIA E TRAUMATOLOGIA BUCO-MAXILO-FACIAL	7	1	8
		ODONTOLOGIA: ODONTOLOGIA PREVENTIVA E SOCIAL	0	0	0
		ODONTOLOGIA: ODONTOPEDIATRIA	0	0	0
		SUBTOTAL	7	1	8
ARARAQUARA	FCF	ALIMENTOS E NUTRIÇÃO - ÁREAS DE: - CIÊNCIA DOS ALIMENTOS	4	0	4
		- CIÊNCIAS NUTRICIONAIS	1	0	1
		SUBTOTAL	5	0	5
	FCL	LETRAS - ESTUDOS LITERÁRIOS	5	0	5
		LETRAS - LINGÜÍSTICA E LÍNGUA PORTUGUESA	7	2	9
		SOCIOLOGIA-SOCIOLOGIA	4	0	4
	SUBTOTAL	16	2	18	
	FO	PÓS-GRADUAÇÃO EM ODONTOLOGIA	3	3	6
		ÁREA DE DENTÍSTICA RESTAURADORA	1	0	1
		ÁREA DE ODONTOPEDIATRIA	6	0	6
ÁREA DE ORTODONTIA		2	0	2	
ÁREA DE PERIODONTIA		4	0	4	
SUBTOTAL	16	3	19		
IQ	QUÍMICA - FÍSICO-QUÍMICA	5	0	5	
	QUÍMICA - QUÍMICA ANALÍTICA	1	3	4	
	QUÍMICA - QUÍMICA INORGÂNICA	0	1	1	
	SUBTOTAL	6	4	10	
ASSIS	FCL	HISTÓRIA	9	1	10
		HISTÓRIA E SOCIEDADE			
		LETRAS			
		FILOLOGIA E LINGÜÍSTICA PORTUGUESA	9	5	14
		LITERATURAS DE LÍNGUA PORTUGUESA	4	3	7
		TEORIA LITERÁRIA E LITERATURA COMPARADA	2	2	4
SUBTOTAL	24	11	35		
BAURU	FAAC	PROJETO, ARTE E SOCIEDADE - COMUNICAÇÕES E POÉTICAS VISUAIS	9	0	9
		PROJETO, ARTE E SOCIEDADE - DESENHO INDUSTRIAL	3	0	3
		PROJETO, ARTE E SOCIEDADE - PLANEJAMENTO URBANO E REGIONAL: ASSENTAMENTOS HUMANOS	1	0	1
			0	0	0
		SUBTOTAL	13	0	13
	FE	ENGENHARIA ÁREA DE CONC. ENGENHARIA INDUSTRIAL	0	0	0
	SUBTOTAL	0	0	0	
BOTUCATU	FCA	AGRICULTURA	3	5	8
		ENERGIA NA AGRICULTURA	8	16	24
		HORTICULTURA	4	1	5
		IRRIGAÇÃO E DRENAGEM	7	2	9
		PROTEÇÃO DE PLANTAS	6	0	6
	SUBTOTAL	28	24	52	
	FM	PEDIATRIA	0	0	0
		DOENÇAS TROPICAIS			
		BIOLOGIA TROPICAL	0	0	0
		MEDICINA TROPICAL	0	0	0
PATOLOGIA		4	1	5	
CIRURGIA					
BASES GERAIS DA CIRURGIA E CIRURGIA EXPERIMENTAL		4	2	6	
FISIOPATOLOGIA EM CLÍNICA MÉDICA					
CARDIOLOGIA	2	0	2		
METABOLISMO E NUTRIÇÃO	2	2	4		
NEFROLOGIA	2	0	2		
SUBTOTAL	14	5	19		
FMVZ	FISIOLOGIA PATOLÓGICA MÉDICA	3	0	3	
	PÓS-GRADUAÇÃO EM ZOOTECNIA				
	ÁREA DE NUTRIÇÃO E PRODUÇÃO ANIMAL	5	2	7	
SUBTOTAL	8	2	10		
IB	CIÊNCIAS BIOLÓGICAS:				
	ANATOMIA	4	5	9	
	BOTÂNICA	5	3	8	
	FARMACOLOGIA	6	0	6	
	GENÉTICA	5	2	7	
	ZOOLOGIA	3	4	7	
SUBTOTAL	23	14	37		
FRANCA	FHDSS	DIREITO	1	0	1
		HISTÓRIA	3	0	3
		SERVIÇO SOCIAL	0	0	0
		SUBTOTAL	4	0	4

continuação

CÂMPUS	U.U.	CURSO(S) E ÁREA(S) DE CONCENTRAÇÃO	TOTAL		TOTAL GERAL			
			M	D				
GUARATINGUETÁ	FE	ENGENHARIA MECÂNICA						
		PROJETOS E MATERIAIS	3	0	3			
		TRANSMISSÃO E CONVERSÃO DE ENERGIA	1	0	1			
		FÍSICA	0	0	0			
		FÍSICA DE PLASMAS	2	0	2			
		SUBTOTAL	6	0	6			
I.SOLTEIRA	FE	CURSO DE PÓS-GRADUAÇÃO EM ENGENHARIA ELÉTRICA/ AUTOMAÇÃO	1	0	1			
		SUBTOTAL	1	0	1			
JABOTICABAL	FCAVJ	AGRONOMIA						
		ENTOMOLOGIA AGRÍCOLA	8	0	8			
		GENÉTICA E MELHORAMENTO DE PLANTAS	4	0	4			
		PRODUÇÃO E TECNOLOGIA DE SEMENTES	2	0	2			
		PRODUÇÃO VEGETAL	13	8	21			
		ZOOTECNIA						
		MELHORAMENTO GENÉTICO ANIMAL	4	0	4			
		PRODUÇÃO ANIMAL	10	1	11			
		MEDICINA VETERINÁRIA						
		CIRURGIA VETERINÁRIA	1	0	1			
		MEDICINA VETERINÁRIA PREVENTIVA	3	0	3			
PATOLOGIA ANIMAL	6	0	6					
		SUBTOTAL	51	9	60			
C.AQUÍCULT.	CAUNESP	AQUÍCULTURA:						
		AQUÍCULTURA	1	0	1			
		BIOLOGIA DE ORGANISMOS AQUÁTICOS	2	0	2			
		SUBTOTAL	3	0	3			
MARÍLIA	FFCMa	EDUCAÇÃO: "ENSINO NA EDUCAÇÃO BRASILEIRA"	16	0	16			
		SUBTOTAL	16	0	16			
P. PRUDENTE	FCT	PÓS-GRADUAÇÃO EM GEOGRAFIA - AC: DESENVOLVIMENTO REGIONAL E PLANEJAMENTO AMBIENTAL	13	0	13			
		SUBTOTAL	13	0	13			
RIO CLARO	IB	CIÊNCIAS BIOLÓGICAS						
		BIOLOGIA CELULAR E MOLECULAR	1	0	1			
		BIOLOGIA VEGETAL	9	4	13			
		MICROBIOLOGIA APLICADA	13	2	15			
		ZOOLOGIA	13	3	16			
		CIÊNCIAS DA MOTRICIDADE						
	MOTRICIDADE HUMANA	0	0	0				
			SUBTOTAL	36	9	45		
	IGCE	GEOCIÊNCIAS - ÁREA CONC. GEOCIÊNCIAS E MEIO AMBIENTE				6	4	10
		GEOCIÊNCIAS - ÁREA CONC. GEOLOGIA REGIONAL				3	1	4
		GEOGRAFIA - ÁREA - CONC. ANÁLISE DA INFORMAÇÃO ESPACIAL				0	0	0
GEOGRAFIA - ÁREA CONC. ORGANIZAÇÃO DO ESPAÇO				4	3	7		
EDUCAÇÃO MATEMÁTICA - ÁREA CONC. ENSINO E APRENDIZAGEM MATEMÁTICA E SEUS FUNDAMENTOS FILOSÓFICO-CIENTÍFICOS				5	0	5		
FUNDAMENTOS DA MATEMÁTICA				2	0	2		
		SUBTOTAL	20	8	28			
S.J. DO RIO PRETO	IBILCE	LETRAS						
		LITERATURA BRASILEIRA	9	0	9			
		TEORIA DA LITERATURA	5	2	7			
		CIÊNCIAS BIOLÓGICAS						
		GENÉTICA	5	3	8			
		CIÊNCIAS MATEMÁTICAS						
		MATEMÁTICA	0	0	0			
		MATEMÁTICA APLICADA E COMPUTACIONAL	4	0	4			
			0	0	0			
		SUBTOTAL	23	5	28			
S.J.CAMPOS	FO	CURSO DE PÓS-GRADUAÇÃO EM ODONTOLOGIA:						
		ÁREA DE ODONTOLOGIA RESTAURADORA	3	0	3			
		ÁREA DE PRÓTESE BUCO-MAXILO-FACIAL	7	0	7			
		ÁREA DE RADIOLOGIA ODONTOLÓGICA	0	0	0			
		SUBTOTAL	10	0	10			
SÃO PAULO	IA	PÓS-GRADUAÇÃO EM ARTES						
		ARTES VISUAIS	1	0	1			
		MÚSICA	4	0	4			
			SUBTOTAL	5	0	5		
	IFT	FÍSICA						
		FÍSICA TEÓRICA	7	5	12			
		SUBTOTAL	7	5	12			
TOTAL			355	102	457			

Tabela 2.04 – Distribuição dos Alunos Formados na Pós-Graduação, Mestrado e Doutorado, por Unidade, Programa e Área de Concentração – 1995.

CÂMPUS	U.U.	CURSO(S) E ÁREA(S) DE CONCENTRAÇÃO	TOTAL		TOTAL GERAL
			M	D	
ARAÇATUBA	FO	ODONTOLOGIA: CIRURGIA E TRAUMATOLOGIA BUCO-MAXILO-FACIAL	6	4	10
		ODONTOLOGIA: ODONTOPEDIATRIA	1	0	1
		ODONTOLOGIA: ODONTOLOGIA PREVENTIVA E SOCIAL	0	0	0
		ODONTOLOGIA: ESTOMATOLOGIA			
		SUBTOTAL	7	4	11
ARAQUARI	FCF	ALIMENTOS E NUTRIÇÃO - ÁREAS DE:			
		- CIÊNCIA DOS ALIMENTOS	0	0	0
		- CIÊNCIAS NUTRICIONAIS	2	0	2
		SUBTOTAL	2	0	2
ARAQUARI	FCL	LETRAS - LINGÜÍSTICA E LÍNGUA PORTUGUESA	6	5	11
		LETRAS - ESTUDOS LITERÁRIOS	5	0	5
		SOCIOLOGIA	8	1	9
		SUBTOTAL	19	6	25
ARAQUARI	FO	PÓS-GRADUAÇÃO EM ODONTOLOGIA			
		ÁREA DE ODONTOPEDIATRIA	5	2	7
		ÁREA DE DENTÍSTICA RESTAURADORA	8	3	11
		ÁREA DE ENDODONTIA	1	1	2
		ÁREA DE PERIODONTIA	4	1	5
	ÁREA DE ORTODONTIA	4	0	4	
	SUBTOTAL	22	7	29	
	IQ	QUÍMICA - FÍSICO-QUÍMICA	14	9	23
		QUÍMICA - QUÍMICA ANALÍTICA	0	0	0
		QUÍMICA - QUÍMICA INORGÂNICA	0	0	0
QUÍMICA - QUÍMICA ORGÂNICA		0	0	0	
BIOTECNOLOGIA - BIOT		0	0	0	
SUBTOTAL	14	9	23		
ASSIS	FCL	HISTÓRIA			
		HISTÓRIA E SOCIEDADE	12	0	12
		LETRAS			
		FILOLOGIA E LINGÜÍSTICA PORTUGUESA	10	9	19
		TEORIA LITERÁRIA E LITERATURA COMPARADA	0	0	0
		LITERATURAS DE LÍNGUA PORTUGUESA	0	0	0
		PSICOLOGIA	0	0	0
		PSICOLOGIA E SOCIEDADE	0	0	0
SUBTOTAL	22	9	31		
BAURUR	FAAC	PROJETO, ARTE E SOCIEDADE - COMUNICAÇÕES E POÉTICAS VISUAIS	25	0	25
		PROJETO, ARTE E SOCIEDADE - DESENHO INDUSTRIAL	0	0	0
		PROJETO, ARTE E SOCIEDADE - PLANEJAMENTO URBANO E REGIONAL: ASSENTAMENTOS HUMANOS	0	0	0
		SUBTOTAL	25	0	25
BAURUR	FE	ENGENHARIA ÁREA DE CONC. ENGENHARIA INDUSTRIAL	0	0	0
		SUBTOTAL	0	0	0
BOTUCATU	FCA	AGRICULTURA	9	5	14
		ENERGIA NA AGRICULTURA	10	8	18
		HORTICULTURA	11	1	12
		IRRIGAÇÃO E DRENAGEM	9	2	11
		PROTEÇÃO DE PLANTAS	2	0	2
SUBTOTAL	41	16	57		
BOTUCATU	FM	GINECOLOGIA	0	0	0
		OBSTETRÍCIA	0	0	0
		ANESTESIOLOGIA	0	0	0
		ANESTESIOLOGIA EXPERIMENTAL	0	0	0
		PEDIATRIA	0	0	0
		DOENÇAS TROPICAIS			
		MEDICINA TROPICAL	0	0	0
		BIOLOGIA TROPICAL	1	0	1
		PATOLOGIA	2	1	3
		CIRURGIA			
		BASES GERAIS DA CIRURGIA E CIRURGIA EXPERIMENTAL	5	5	10
		FISIOPATOLOGIA EM CLÍNICA MÉDICA			
		METABOLISMO E NUTRIÇÃO	0	0	0
		CARDIOLOGIA	2	3	5
NEFROLOGIA	0	0	0		
SUBTOTAL	10	9	19		

continuação

CÂMPUS	U.U.	CURSO(S) E ÁREA(S) DE CONCENTRAÇÃO	TOTAL		TOTAL GERAL	
			M	D		
BOTUCATU	FMVZ	PÓS-GRADUAÇÃO EM MEDICINA VETERINÁRIA				
		ÁREA DE CLÍNICA VETERINÁRIA	9	6	15	
		ÁREA DE CIRURGIA VETERINÁRIA	0	0	0	
		ÁREA DE REPRODUÇÃO ANIMAL	0	0	0	
		ÁREA DE VIGILÂNCIA SANITÁRIA	0	0	0	
		PÓS-GRADUAÇÃO EM ZOOTECNIA				
			2	2	4	
			SUBTOTAL	11	8	19
	IB	CIÊNCIAS BIOLÓGICAS:				
		ANATOMIA	2	7	9	
		BOTÂNICA	4	4	8	
		FARMACOLOGIA	4	0	4	
GENÉTICA		8	8	16		
ZOOLOGIA		10	4	14		
		SUBTOTAL	28	23	51	
FRANCA	FHDSS	DIREITO	3	3	6	
		HISTÓRIA	6	0	6	
		SERVIÇO SOCIAL	1	1	2	
			SUBTOTAL	10	4	14
GUARATINGUETÁ	FE	ENGENHARIA MECÂNICA	0	0	0	
		FÍSICA				
		FÍSICA DE PLASMAS	1	0	1	
		PROJETOS E MATERIAIS	12	1	13	
		TRANSMISSÃO E CONVERSÃO DE ENERGIA	0	0	0	
		SUBTOTAL	13	1	14	
ISOLTEIRA	FE	CURSO DE PÓS-GRADUAÇÃO EM ENGENHARIA ELÉTRICA/ AUTOMAÇÃO	7	0	7	
		CURSO DE PÓS-GRADUAÇÃO EM AGRONOMIA				
		SISTEMAS DE PRODUÇÃO	0	0	0	
		SUBTOTAL	7	0	7	
JABOTICABAL	FCAVJ	AGRONOMIA				
		ENTOMOLOGIA AGRÍCOLA	4	0	4	
		GENÉTICA E MELHORAMENTO DE PLANTAS	11	0	11	
		PRODUÇÃO E TECNOLOGIA DE SEMENTES	6	0	6	
		PRODUÇÃO VEGETAL	10	4	14	
		USO E MANEJO DO SOLO E DA ÁGUA				
		ZOOTECNIA				
		MELHORAMENTO GENÉTICO ANIMAL	2	0	2	
		PRODUÇÃO ANIMAL	7	8	15	
		MEDICINA VETERINÁRIA				
		CIRURGIA VETERINÁRIA	0	0	0	
		MEDICINA VETERINÁRIA PREVENTIVA	2	0	2	
		PATOLOGIA ANIMAL	8	0	8	
		SUBTOTAL	50	12	62	
C.AQUÍCULT.	CAUNESP	AQUÍCULTURA	2	2	4	
		BIOLOGIA DE ORGANISMOS AQUÁTICOS	0	0	0	
		SUBTOTAL	2	2	4	
MARÍLIA	FFCMa	EDUCAÇÃO: "ENSINO NA EDUCAÇÃO BRASILEIRA"	18	1	19	
		SUBTOTAL	18	1	19	
P.PRUDENTE	FCT	PÓS-GRADUAÇÃO EM GEOGRAFIA - AC: DESENVOLVIMENTO REGIONAL E PLANEJAMENTO AMBIENTAL	7	0	7	
		SUBTOTAL	7	0	7	
RIO CLARO	IB	CIÊNCIAS BIOLÓGICAS				
		BIOLOGIA CELULAR E MOLECULAR	0	1	1	
		BIOLOGIA VEGETAL	6	5	11	
		MICROBIOLOGIA APLICADA	13	4	17	
		ZOOLOGIA	19	11	30	
		CIÊNCIAS DA MOTRICIDADE	0	0	0	
	MOTRICIDADE HUMANA	3	0	0		
			SUBTOTAL	41	21	59
	IGCE	GEOGRAFIA - ÁREA CONC. ORGANIZAÇÃO DO ESPAÇO	13	3	3	
		GEOGRAFIA - ÁREA - CONC. ANÁLISE DA INFORMAÇÃO ESPACIAL	0	0	0	
		GEOCIÊNCIAS - ÁREA CONC. GEOLOGIA REGIONAL	10	2	12	
		GEOCIÊNCIAS - ÁREA CONC. GEOCIÊNCIAS E MEIO AMBIENTE	7	3	10	
		EDUCAÇÃO MATEMÁTICA - ÁREA CONC. ENSINO E APRENDIZAGEM	8	1	9	
MATEMÁTICA E SEUS FUNDAMENTOS FILOSÓFICO-CIENTÍFICOS		0	0	0		
SUBTOTAL		38	9	34		

continuação

CÂMPUS	U.U.	CURSO(S) E ÁREA(S) DE CONCENTRAÇÃO	TOTAL		TOTAL GERAL	
			M	D		
S.J. DO RIO PRETO	IBILCE	LETRAS				
		LITERATURA BRASILEIRA	6	1	7	
		TEORIA DA LITERATURA	0	0	0	
		CIÊNCIAS BIOLÓGICAS				
		GENÉTICA	4	0	4	
		CIÊNCIAS MATEMÁTICAS				
		MATEMÁTICA	0	0	0	
		MATEMÁTICA APLICADA E COMPUTACIONAL	5	0	5	
		FÍSICA				
BIOFÍSICA MOLECULAR	2	0	2			
		SUBTOTAL	17	1	18	
S.J.CAMPOS	FO	CURSO DE PÓS-GRADUAÇÃO EM ODONTOLOGIA:				
		ÁREA DE ODONTOLOGIA RESTAURADORA	3	0	3	
		ÁREA DE PRÓTESE BUCCO-MAXILO-FACIAL	6	0	6	
		ÁREA DE PRÓTESE PARCIAL FIXA	0	0	0	
		ÁREA DE RADIOLOGIA ODONTOLÓGICA	5	0	5	
		SUBTOTAL	14	0	14	
SÃO PAULO	IA	PÓS-GRADUAÇÃO EM ARTES				
		ARTES VISUAIS	10	0	10	
		MÚSICA	0	0	0	
			SUBTOTAL	10	0	10
	IFT	FÍSICA				
	FÍSICA TEÓRICA	5	6	11		
		SUBTOTAL	5	6	11	
		TOTAL	433	148	581	

Tabela 2.04 – Distribuição dos Alunos Formados na Pós-Graduação, Mestrado e Doutorado, por Unidade, Programa e Área de Concentração – 1996.

CÂMPUS	U.U.	CURSO(S) E ÁREA(S) DE CONCENTRAÇÃO	TOTAL		TOTAL GERAL	
			M	D		
ARAÇATUBA	FO	ODONTOLOGIA: CIRURGIA E TRAUMATOLOGIA BUCO-MAXILO-FACIAL	5	4	9	
		ODONTOLOGIA: ESTOMATOLOGIA	0	0	0	
		ODONTOLOGIA: ODONTOLOGIA PREVENTIVA E SOCIAL	1	0	1	
		ODONTOLOGIA: ODONTOPEDIATRIA	1	0	1	
		SUBTOTAL	7	4	11	
FCF	FCF	ALIMENTOS E NUTRIÇÃO - ÁREAS DE:				
		- CIÊNCIA DOS ALIMENTOS	0	0	0	
		- CIÊNCIAS NUTRICIONAIS	3	0	3	
		SUBTOTAL	3	0	3	
FCL	FCL	LETRAS - ESTUDOS LITERÁRIOS	0	0	0	
		LETRAS - LINGÜÍSTICA	10	6	16	
		SOCIOLOGIA-SOCIOLOGIA	12	0	12	
		SUBTOTAL	22	6	28	
APARAQUARA	FO	PÓS-GRADUAÇÃO EM ODONTOLOGIA				
		ÁREA DE DENTÍSTICA RESTAURADORA	6	2	8	
		ÁREA DE ENDODONTIA	1	1	2	
		ÁREA DE ODONTOPEDIATRIA	3	0	3	
		ÁREA DE ORTODONTIA	2	1	3	
		ÁREA DE PERIODONTIA	7	2	9	
		ÁREA DE PRÓTESE	0	0	0	
	SUBTOTAL	19	6	25		
	IQ	IQ	QUÍMICA - FÍSICO-QUÍMICA	6	1	7
			QUÍMICA - QUÍMICA ANALÍTICA	7	4	11
			QUÍMICA - QUÍMICA INORGÂNICA	5	5	10
			QUÍMICA - QUÍMICA ORGÂNICA	0	0	0
			BIOTECNOLOGIA	1	0	1
			SUBTOTAL	19	10	29
ASSIS	FCL	HISTÓRIA				
		HISTÓRIA E SOCIEDADE	14	3	17	
		LETRAS				
		FILOGIA E LINGÜÍSTICA PORTUGUESA	14	2	16	
		LITERATURAS DE LÍNGUA PORTUGUESA	5	1	6	
		TEORIA LITERÁRIA E LITERATURAS COMPARADAS	4	1	5	
		PSICOLOGIA				
		PSICOLOGIA E SOCIEDADE	0	0	0	
SUBTOTAL	37	7	44			
BAURU	FAAC	PROJETO, ARTE E SOCIEDADE - COMUNICAÇÕES E POÉTICAS VISUAIS	6	0	6	
		PROJETO, ARTE E SOCIEDADE - DESENHO INDUSTRIAL	5	0	5	
		PROJETO, ARTE E SOCIEDADE - PLANEJAMENTO URBANO E REGIONAL: ASSENTAMENTOS HUMANOS	7	0	7	
		SUBTOTAL	18	0	18	
	FC	SUBTOTAL				
	FE	ENGENHARIA ÁREA DE CONC. ENGENHARIA INDUSTRIAL		0	0	0
			SUBTOTAL	0	0	0
	BOTUCATU	FCA	AGRICULTURA	6	9	15
			ENERGIA NA AGRICULTURA	18	14	32
HORTICULTURA			8	1	9	
IRRIGAÇÃO E DRENAGEM			4	4	8	
PROTEÇÃO DE PLANTAS			17	2	19	
SUBTOTAL		53	30	83		
FM		FM	GINECOLOGIA	0	0	0
			OBSTETRÍCIA	0	0	0
			ANESTESIOLOGIA	0	0	0
			ANESTESIOLOGIA EXPERIMENTAL	0	0	0
	PEDIATRIA		2	0	2	
	DOENÇAS TROPICAIS					
	MEDICINA TROPICAL		1	0	1	
	BIOLOGIA TROPICAL		1	0	1	
	PATOLOGIA		4	1	5	
	CIRURGIA					

continuação

CÂMPUS	U.U.	CURSO(S) E ÁREA(S) DE CONCENTRAÇÃO	TOTAL		TOTAL GERAL
			M	D	
BOTUCATU	FM	BASES GERAIS DA CIRURGIA E CIRURGIA EXPERIMENTAL	7	0	7
		FISIOPATOLOGIA EM CLÍNICA MÉDICA			
		CARDIOLOGIA	0	0	0
		METABOLISMO E NUTRIÇÃO	2	1	3
		NEFROLOGIA	2	0	2
		SUBTOTAL	19	2	21
	FMVZ	PÓS-GRADUAÇÃO EM MEDICINA VETERINÁRIA			
		ÁREA DE CLÍNICA VETERINÁRIA	3	5	8
		ÁREA DE CIRURGIA VETERINÁRIA	0	0	0
		ÁREA DE REPRODUÇÃO ANIMAL	1	0	1
		ÁREA DE VIGILÂNCIA SANITÁRIA	0	0	0
		PÓS-GRADUAÇÃO EM ZOOTECNIA			
		ÁREA DE NUTRIÇÃO E PRODUÇÃO ANIMAL	5	11	16
		SUBTOTAL	9	16	25
	IB	CIÊNCIAS BIOLÓGICAS:			
ANATOMIA		6	4	10	
BOTÂNICA		5	2	7	
FARMACOLOGIA		7	0	7	
GENÉTICA		7	7	14	
	ZOOLOGIA	17	3	20	
	SUBTOTAL	42	16	58	
FRANCA	FHDSS	SERVIÇO SOCIAL	3	1	4
		HISTÓRIA	12	0	12
		DIREITO	5	1	6
		SUBTOTAL	20	2	22
GUARATINGUETÁ	FE	ENGENHARIA MECÂNICA			
		TRANSMISSÃO E CONVERSÃO DE ENERGIA	0	0	0
		PROJETOS E MATERIAIS	5	0	5
		FÍSICA			
		FÍSICA DE PLASMAS	0	0	0
	SUBTOTAL	5	0	5	
I. SOLTEIRA	FE	CURSO DE PÓS-GRADUAÇÃO EM ENGENHARIA ELÉTRICA/ AUTOMAÇÃO	3	0	3
		CURSO DE PÓS-GRADUAÇÃO EM AGRONOMIA			
		SISTEMAS DE PRODUÇÃO	0	0	0
		SUBTOTAL	3	0	3
JABOTICABAL	FCAVJ	AGRONOMIA			
		PRODUÇÃO VEGETAL	13	9	22
		GENÉTICA E MELHORAMENTO DE PLANTAS	11	0	11
		ENTOMOLOGIA AGRÍCOLA	10	0	10
		PRODUÇÃO E TECNOLOGIA DE SEMENTES	2	0	2
		USO E MANEJO DO SOLO E DA ÁGUA	0	0	0
		ZOOTECNIA			
		PRODUÇÃO ANIMAL	16	10	26
		MELHORAMENTO GENÉTICO ANIMAL	12	0	12
		MEDICINA VETERINÁRIA			
		PATOLOGIA ANIMAL	7	0	7
		MEDICINA VETERINÁRIA PREVENTIVA	5	0	5
		CIRURGIA VETERINÁRIA	4	0	4
		MICROBIOLOGIA			
		MICROBIOLOGIA	0	0	0
	SUBTOTAL	80	19	99	
C. AQUÍCULT.	CAUNESP	AQUÍCULTURA:			
		AQUÍCULTURA	5	1	6
		BIOLOGIA DE ORGANISMOS AQUÁTICOS	2	0	2
		SUBTOTAL	7	1	8
MARÍLIA	FFCMa	EDUCAÇÃO: "ENSINO NA EDUCAÇÃO BRASILEIRA"	25	6	31
		SUBTOTAL	25	6	31
P. PRUDENTE	FCT	PÓS-GRADUAÇÃO EM GEOGRAFIA - AC: DESENVOLVIMENTO REGIONAL E PLANEJAMENTO AMBIENTAL	9	0	9
		SUBTOTAL	9	0	9

continuação

CÂMPUS	U.U.	CURSO(S) E ÁREA(S) DE CONCENTRAÇÃO	TOTAL		TOTAL GERAL	
			M	D		
RIO CLARO	IB	CIÊNCIAS BIOLÓGICAS				
		BIOLOGIA CELULAR E MOLECULAR	2	0	2	
		BIOLOGIA VEGETAL	4	9	13	
		MICROBIOLOGIA APLICADA	12	3	15	
		ZOOLOGIA	7	7	14	
		CIÊNCIAS DA MOTRICIDADE				
	MOTRICIDADE HUMANA	9	0	9		
			SUBTOTAL	34	19	53
	IGCE	GEOGRAFIA - ÁREA CONC. ORGANIZAÇÃO DO ESPAÇO	13	7	20	
		GEOGRAFIA - ÁREA - CONC. ANÁLISE DA INFORMAÇÃO ESPACIAL	0	0	0	
		GEOCIÊNCIAS - ÁREA CONC. GEOLOGIA REGIONAL	5	5	10	
		GEOCIÊNCIAS - ÁREA CONC. GEOCIÊNCIAS E MEIO AMBIENTE	5	3	8	
		EDUCAÇÃO MATEMÁTICA - ÁREA CONC. ENSINO E APRENDIZAGEM	10	0	10	
		MATEMÁTICA E SEUS FUNDAMENTOS FILOSÓFICO-CIENTÍFICOS				
FUNDAMENTOS DA MATEMÁTICA		0	0	0		
		SUBTOTAL	33	15	48	
S.J. DO RIO PRETO	IBILCE	LETRAS				
		LITERATURA BRASILEIRA	4	1	5	
		TEORIA DA LITERATURA	2	0	2	
		CIÊNCIAS BIOLÓGICAS				
		GENÉTICA	1	3	4	
		CIÊNCIAS MATEMÁTICAS				
		MATEMÁTICA	0	0	0	
		MATEMÁTICA APLICADA E COMPUTACIONAL	5	0	5	
		FÍSICA				
BIOFÍSICA MOLECULAR	6	0	6			
		SUBTOTAL	18	4	22	
S.J.CAMPOS	FO	CURSO DE PÓS-GRADUAÇÃO EM ODONTOLOGIA:				
		ÁREA DE ODONTOLOGIA RESTAURADORA	0	0	0	
		ÁREA DE PRÓTESE BUCO-MAXILO-FACIAL	1	0	1	
		ÁREA DE PRÓTESE PARCIAL FIXA	0	0	0	
		ÁREA DE RADIOLOGIA ODONTOLÓGICA	0	1	1	
		SUBTOTAL	1	1	2	
SÃO PAULO	IA	PÓS-GRADUAÇÃO EM ARTES				
		ARTES VISUAIS	2	0	2	
		MÚSICA	5	0	5	
			SUBTOTAL	7	0	7
	IFT	FÍSICA				
FÍSICA TEÓRICA	9	8	17			
		SUBTOTAL	9	8	17	
		TOTAL	499	172	671	

Tabela 2.04 – Distribuição dos Alunos Formados na Pós-Graduação, Mestrado e Doutorado, por Unidade, Programa e Área de Concentração – 1997.

CÂMPUS	U.U.	CURSO(S) E ÁREA(S) DE CONCENTRAÇÃO	TOTAL		TOTAL GERAL	
			M	D		
ARAÇATUBA	FO	ODONTOLOGIA: CIRURGIA E TRAUMATOLOGIA BUCO-MAXILO-FACIAL	4	11	15	
		ODONTOLOGIA: ODONTOPEDIATRIA	1	1	2	
		ODONTOLOGIA: ODONTOLOGIA PREVENTIVA E SOCIAL	4	0	4	
		ODONTOLOGIA: ESTOMATOLOGIA	0	0	0	
		SUBTOTAL	9	12	21	
ARARAQUARA	FCF	ALIMENTOS E NUTRIÇÃO - ÁREAS DE:				
		- CIÊNCIA DOS ALIMENTOS	2	0	2	
		- CIÊNCIAS NUTRICIONAIS	2	0	2	
		CIÊNCIAS FARMACÊUTICAS				
		ÁREA DE PESQUISA E DESENVOLVIMENTO DE FÁRMACOS E MEDICAMENTOS	0	0	0	
			ANÁLISES CLÍNICAS			
			ÁREA DE ANÁLISES CLÍNICAS	0	0	0
			SUBTOTAL	4	0	4
	FCL	LETRAS - LINGÜÍSTICA E LÍNGUA PORTUGUESA	13	4	17	
		LETRAS - ESTUDOS LITERÁRIOS	4	4	8	
SOCIOLOGIA-SOCIOLOGIA		13	2	15		
		SUBTOTAL	30	10	40	
FO	PÓS-GRADUAÇÃO EM ODONTOLOGIA					
	ÁREA DE ODONTOPEDIATRIA	5	1	6		
	ÁREA DE DENTÍSTICA RESTAURADORA	9	6	15		
	ÁREA DE ENDODONTIA	4	1	5		
	ÁREA DE PERIODONTIA	8	1	9		
	ÁREA DE ORTODONTIA	4	1	5		
		ÁREA DE PRÓTESE	0	0	0	
		SUBTOTAL	30	10	40	
IQ	QUÍMICA - FÍSICO-QUÍMICA	10	4	14		
	QUÍMICA - QUÍMICA ANALÍTICA	12	7	19		
	QUÍMICA - QUÍMICA INORGÂNICA	10	7	17		
	QUÍMICA - QUÍMICA ORGÂNICA	5	5	10		
	BIOTECNOLOGIA - BIOT	4	1	5		
		SUBTOTAL	41	24	65	
ASSIS	FCL	HISTÓRIA				
		HISTÓRIA E SOCIEDADE	14	6	20	
		LETRAS				
		FILOGIA E LINGÜÍSTICA PORTUGUESA	7	10	17	
		TEORIA LITERÁRIA E LITERATURA COMPARADA	10	4	14	
		LITERATURAS DE LÍNGUA PORTUGUESA	6	1	7	
		PSICOLOGIA				
PSICOLOGIA E SOCIEDADE	0	0	0			
		SUBTOTAL	37	21	58	
BAURU	FAAC	PROJETO, ARTE E SOCIEDADE - COMUNICAÇÕES E POÉTICAS VISUAIS	16	0	16	
		PROJETO, ARTE E SOCIEDADE - DESENHO INDUSTRIAL	3	0	3	
		PROJETO, ARTE E SOCIEDADE - PLANEJAMENTO URBANO E REGIONAL: ASSENTAMENTOS HUMANOS	3	0	3	
		SUBTOTAL	22	0	22	
	FC	SUBTOTAL	0	0	0	
	FE	ENGENHARIA ÁREA DE CONC. ENGENHARIA INDUSTRIAL	0	0	0	
		SUBTOTAL	0	0	0	
BOTUCATU	FCA	AGRICULTURA	10	5	15	
		ENERGIA NA AGRICULTURA	16	8	24	
		HORTICULTURA	5	7	12	
		IRRIGAÇÃO E DRENAGEM	7	7	14	
		PROTEÇÃO DE PLANTAS	6	3	9	
			SUBTOTAL	44	30	74
	FM	GINECOLOGIA	3	2	5	
		OBSTETRÍCIA	1	0	1	
		ANESTESIOLOGIA	2	0	2	
		ANESTESIOLOGIA EXPERIMENTAL	0	1	1	
PEDIATRIA		1	0	1		
DOENÇAS TROPICAIS						
MEDICINA TROPICAL		0	0	0		
BIOLOGIA TROPICAL		4	0	4		
PATOLOGIA		3	3	6		
CIRURGIA						
BASES GERAIS DA CIRURGIA E CIRURGIA EXPERIMENTAL	6	1	7			

continuação

CÂMPUS	U.U.	CURSO(S) E ÁREA(S) DE CONCENTRAÇÃO	TOTAL		TOTAL GERAL
			M	D	
BOTUCATU	FM	FISIOPATOLOGIA EM CLÍNICA MÉDICA			
		METABOLISMO E NUTRIÇÃO	0	6	6
		CARDIOLOGIA	1	0	1
		NEFROLOGIA	0	1	1
		SUBTOTAL	21	14	35
	FMVZ	PÓS-GRADUAÇÃO EM MEDICINA VETERINÁRIA			
		ÁREA DE CLÍNICA VETERINÁRIA	7	0	7
		ÁREA DE CIRURGIA VETERINÁRIA	3	0	3
		ÁREA DE REPRODUÇÃO ANIMAL	5	0	5
		ÁREA DE VIGILÂNCIA SANITÁRIA	1	0	1
		PÓS-GRADUAÇÃO EM ZOOTECNIA			
		ÁREA DE NUTRIÇÃO E PRODUÇÃO ANIMAL	5	1	6
		SUBTOTAL	21	1	22
	IB	CIÊNCIAS BIOLÓGICAS:			
		ANATOMIA	5	7	12
BOTÂNICA		4	4	8	
FARMACOLOGIA		10	0	10	
GENÉTICA		17	14	31	
ZOOLOGIA		17	3	20	
	SUBTOTAL	53	28	81	
FRANCA	FHDSS	SERVIÇO SOCIAL	12	5	17
		HISTÓRIA	22	0	22
		DIREITO	6	0	6
		SUBTOTAL	40	5	45
GUARATINGUETÁ	FE	ENGENHARIA MECÂNICA			
		TRANSMISSÃO E CONVERSÃO DE ENERGIA	7	0	7
		PROJETOS E MATERIAIS	8	0	8
		FÍSICA			
		FÍSICA DE PLASMAS	1	0	1
	SUBTOTAL	16	0	16	
I. SOLTEIRA	FE	CURSO DE PÓS-GRADUAÇÃO EM ENGENHARIA ELÉTRICA/ AUTOMAÇÃO	12	0	12
		CURSO DE PÓS-GRADUAÇÃO EM AGRONOMIA			
		SISTEMAS DE PRODUÇÃO	4	0	4
		CURSO DE PÓS-GRADUAÇÃO EM ZOOTECNIA			
		SISTEMAS DE PRODUÇÃO ANIMAL	0	0	0
	SUBTOTAL	16	0	16	
JABOTICABAL	FCAVJ	AGRONOMIA			
		PRODUÇÃO VEGETAL	12	19	31
		GENÉTICA E MELHORAMENTO DE PLANTAS	13	0	13
		ENTOMOLOGIA AGRÍCOLA	7	0	7
		PRODUÇÃO E TECNOLOGIA DE SEMENTES	16	0	16
		USO E MANEJO DO SOLO E DA ÁGUA	0	0	0
		ZOOTECNIA			
		PRODUÇÃO ANIMAL	14	16	30
		MELHORAMENTO GENÉTICO ANIMAL	8	0	8
		MEDICINA VETERINÁRIA			
		PATOLOGIA ANIMAL	13	0	13
		MEDICINA VETERINÁRIA PREVENTIVA	6	0	6
		CIRURGIA VETERINÁRIA	9	0	9
MICROBIOLOGIA					
MICROBIOLOGIA	0	0	0		
	SUBTOTAL	98	35	133	
C. AQUICULT.	CAUNESP	AQUICULTURA:			
		AQUICULTURA	5	0	5
		BIOLOGIA DE ORGANISMOS AQUÁTICOS	0	1	1
		SUBTOTAL	5	1	6
MARÍLIA	FFCMa	EDUCAÇÃO: "ENSINO NA EDUCAÇÃO BRASILEIRA"	26	8	34
		FILOSOFIA: "CIÊNCIA COGNITIVA E FILOSOFIA DA MENTE"	0	0	0
		SUBTOTAL	26	8	34
P. PRUDENTE	FCT	PÓS-GRADUAÇÃO EM GEOGRAFIA - AC: DESENVOLVIMENTO REGIONAL E PLANEJAMENTO AMBIENTAL	13	0	13
		PÓS-GRADUAÇÃO EM CIÊNCIAS CARTOGRÁFICAS - AC: AQUISIÇÃO, ANÁLISE E REPRESENTAÇÃO DE INFORMAÇÕES ESPACIAIS	0	0	0
		SUBTOTAL	13	0	13

continuação

CÂMPUS	U.U.	CURSO(S) E ÁREA(S) DE CONCENTRAÇÃO	TOTAL		TOTAL GERAL	
			M	D		
RIO CLARO	IB	CIÊNCIAS BIOLÓGICAS				
		BIOLOGIA CELULAR E MOLECULAR	4	0	4	
		BIOLOGIA VEGETAL	10	11	21	
		MICROBIOLOGIA APLICADA	8	5	13	
		ZOOLOGIA	10	7	17	
		CIÊNCIAS DA MOTRICIDADE				
	MOTRICIDADE HUMANA	3	0	3		
			SUBTOTAL	35	23	58
	IGCE	GEOGRAFIA - ÁREA CONC. ORGANIZAÇÃO DO ESPAÇO	3	15	18	
		GEOGRAFIA - ÁREA - CONC. ANÁLISE DA INFORMAÇÃO ESPACIAL	0	0	0	
		GEOCIÊNCIAS - ÁREA CONC. GEOLOGIA REGIONAL	7	3	10	
		GEOCIÊNCIAS - ÁREA CONC. GEOCIÊNCIAS E MEIO AMBIENTE	9	6	15	
		EDUCAÇÃO MATEMÁTICA - ÁREA CONC. ENSINO E APRENDIZAGEM	23	1	24	
		MATEMÁTICA E SEUS FUNDAMENTOS FILOSÓFICO-CIENTÍFICOS	1	0	1	
FUNDAMENTOS DA MATEMÁTICA		0	0	0		
		SUBTOTAL	43	25	68	
C. EST. AMB.	CEA	CONSERVAÇÃO E MANEJO DE RECURSOS - ÁREA DE CONCENTRAÇÃO - GESTÃO INTEGRADA DE RECURSOS	0	0	0	
		SUBTOTAL	0	0	0	
S.J. DO RIO PRETO	IBILCE	LETRAS				
		LITERATURA BRASILEIRA	2	0	2	
		TEORIA DA LITERATURA	3	2	5	
		CIÊNCIAS BIOLÓGICAS				
		GENÉTICA	6	1	7	
		CIÊNCIAS MATEMÁTICAS				
		MATEMÁTICA	6	0	6	
		MATEMÁTICA APLICADA E COMPUTACIONAL	20	0	20	
FÍSICA						
BIOFÍSICA MOLECULAR	2	0	2			
		SUBTOTAL	39	3	42	
S.J. CAMPOS	FO	CURSO DE PÓS-GRADUAÇÃO EM ODONTOLOGIA:				
		ÁREA DE ODONTOLOGIA RESTAURADORA	1	0	1	
		ÁREA DE PRÓTESE BUCO-MAXILO-FACIAL	4	0	4	
		ÁREA DE PRÓTESE PARCIAL FIXA	9	1	10	
		ÁREA DE RADIOLOGIA ODONTOLÓGICA	1	0	1	
		SUBTOTAL	15	1	16	
SÃO PAULO	IA	PÓS-GRADUAÇÃO EM ARTES				
		ARTES VISUAIS	4	0	4	
		MÚSICA	6	0	6	
			SUBTOTAL	10	0	10
	IFT	FÍSICA				
FÍSICA TEÓRICA	10	10	20			
		SUBTOTAL	10	10	20	
TOTAL			678	261	939	

Tabela 2.04 – Distribuição dos Alunos Formados na Pós-Graduação, Mestrado e Doutorado, por Unidade, Programa e Área de Concentração – 1998.

CÂMPUS	U.U.	CURSO(S) E ÁREA(S) DE CONCENTRAÇÃO	TOTAL		TOTAL GERAL
			M	D	
ARAÇATUBA	FO	ODONTOLOGIA: CIRURGIA E TRAUMATOLOGIA BUCO-MAXILO-FACIAL	6	8	14
		ODONTOLOGIA: ODONTOPEDIATRIA	4	6	10
		ODONTOLOGIA: ODONTOLOGIA PREVENTIVA E SOCIAL	2	1	3
		ODONTOLOGIA: ESTOMATOLOGIA	0	1	1
		SUBTOTAL	12	16	28
ARARAQUARA	FCF	ALIMENTOS E NUTRIÇÃO - ÁREAS DE:			
		- CIÊNCIA DOS ALIMENTOS	6	0	6
		- CIÊNCIAS NUTRICIONAIS	14	0	14
		CIÊNCIAS FARMACÊUTICAS			
		ÁREA DE PESQUISA E DESENVOLVIMENTO DE FÁRMACOS E MEDICAMENTOS	1	0	1
	FCL	ANÁLISES CLÍNICAS			
		ÁREA DE ANÁLISES CLÍNICAS	0	0	0
		SUBTOTAL	21	0	21
		LETRAS - LINGÜÍSTICA E LÍNGUA PORTUGUESA	39	45	84
		LETRAS - ESTUDOS LITERÁRIOS	48	6	54
	FO	SOCIOLOGIA-SOCIOLOGIA	14	11	25
EDUCAÇÃO - EDUCAÇÃO ESCOLAR		0	0	0	
ECONOMIA - HISTÓRIA ECONÔMICA		0	0	0	
SUBTOTAL		101	62	163	
IQ		PÓS-GRADUAÇÃO EM ODONTOLOGIA			
	ÁREA DE ODONTOPEDIATRIA	1	3	4	
	ÁREA DE DENTÍSTICA RESTAURADORA	8	2	10	
	ÁREA DE ENDODONTIA	1	1	2	
	ÁREA DE PERIODONTIA	5	3	8	
	ÁREA DE ORTODONTIA	2	0	2	
ASSIS	FCL	ÁREA DE PRÓTESE	3	0	3
		SUBTOTAL	20	9	29
		QUÍMICA - FÍSICO-QUÍMICA	2	2	4
		QUÍMICA - QUÍMICA ANALÍTICA	10	3	13
		QUÍMICA - QUÍMICA INORGÂNICA	3	4	7
		QUÍMICA - QUÍMICA ORGÂNICA	5	0	5
BAURUR	FAAC	BIOTECNOLOGIA - BIOT	10	0	10
		SUBTOTAL	30	9	39
		HISTÓRIA			
		HISTÓRIA E SOCIEDADE	16	6	22
		LETRAS			
		FILOGIA E LINGÜÍSTICA PORTUGUESA	6	3	9
BOTUCATU	FCL	TEORIA LITERÁRIA E LITERATURA COMPARADA	7	2	9
		LITERATURAS DE LÍNGUA PORTUGUESA	4	5	9
		PSICOLOGIA			
		PSICOLOGIA E SOCIEDADE	0	0	0
		SUBTOTAL	33	16	49
		BAURUR	FC	PROJETO, ARTE E SOCIEDADE - COMUNICAÇÕES E POÉTICAS VISUAIS	37
PROJETO, ARTE E SOCIEDADE - DESENHO INDUSTRIAL	8			0	8
PROJETO, ARTE E SOCIEDADE - PLANEJAMENTO URBANO E REGIONAL: ASSENTAMENTOS HUMANOS	10			0	10
SUBTOTAL	55			0	55
SUBTOTAL	0			0	0
FE	ENSINO DE CIÊNCIAS		0	0	0
	SUBTOTAL	0	0	0	
BOTUCATU	FCA	ENGENHARIA ÁREA DE CONC. ENGENHARIA INDUSTRIAL	0	2	2
		SUBTOTAL	0	2	2
		AGRICULTURA	7	12	19
		ENERGIA NA AGRICULTURA	13	21	34
		HORTICULTURA	5	6	11
	FM	IRRIGAÇÃO E DRENAGEM	5	6	11
		PROTEÇÃO DE PLANTAS	5	5	10
		SUBTOTAL	35	50	85
		GINECOLOGIA	5	2	7
		OBSTETRÍCIA	3	1	4
FM	ANESTESIOLOGIA EXPERIMENTAL/ANESTESIOLOGIA	11	4	15	
	PEDIATRIA	3	1	4	
	DOENÇAS TROPICAIS				
	MEDICINA TROPICAL/BIOLOGIA TROPICAL	14	2	16	

continuação

CÂMPUS	U.U.	CURSO(S) E ÁREA(S) DE CONCENTRAÇÃO	TOTAL		TOTAL GERAL
			M	D	
BOTUCATU	FM	PATOLOGIA	4	4	8
		CIRURGIA			
		BASES GERAIS DA CIRURGIA E CIRURGIA EXPERIMENTAL	3	5	8
		FISIOPATOLOGIA EM CLÍNICA MÉDICA			
		METABOLISMO E NUTRIÇÃO	2	1	3
		CARDIOLOGIA	1	0	1
		NEFROLOGIA	1	1	2
	SAÚDE PÚBLICA	0	0	0	
		SUBTOTAL	47	21	68
	FMVZ	PÓS-GRADUAÇÃO EM MEDICINA VETERINÁRIA			
		ÁREA DE CLÍNICA VETERINÁRIA	3	2	5
		ÁREA DE CIRURGIA VETERINÁRIA	7	3	10
		ÁREA DE REPRODUÇÃO ANIMAL	6	0	6
		ÁREA DE VIGILÂNCIA SANITÁRIA	6	0	6
		PÓS-GRADUAÇÃO EM ZOOTECNIA			
ÁREA DE NUTRIÇÃO E PRODUÇÃO ANIMAL	7	5	12		
	SUBTOTAL	29	10	39	
IB	CIÊNCIAS BIOLÓGICAS:				
	ANATOMIA	5	6	11	
	BOTÂNICA	8	2	10	
	FARMACOLOGIA	11	0	11	
	GENÉTICA	10	2	12	
	ZOOLOGIA	9	4	13	
	SUBTOTAL	43	14	57	
FRANCA	FHDSS	SERVIÇO SOCIAL	14	3	17
		HISTÓRIA	16	0	16
		DIREITO	13	0	13
		SUBTOTAL	43	3	46
GUARATINGUETÁ	FE	ENGENHARIA MECÂNICA			
		TRANSMISSÃO E CONVERSÃO DE ENERGIA	5	2	7
		PROJETOS E MATERIAIS	10	0	10
		FÍSICA APLICADA	4	0	4
		FÍSICA - DINÂMICA ORBITAL E PLANETOLOGIA	0	0	0
		FÍSICA - FÍSICA DE PARTÍCULAS E CAMPOS	0	0	0
	SUBTOTAL	19	2	21	
I. SOLTEIRA	FE	CURSO DE PÓS-GRADUAÇÃO EM ENGENHARIA ELÉTRICA/ AUTOMAÇÃO	20	0	20
		CURSO DE PÓS-GRADUAÇÃO EM AGRONOMIA			
		SISTEMAS DE PRODUÇÃO	3	0	3
		CURSO DE PÓS-GRADUAÇÃO EM ZOOTECNIA			
		SISTEMAS DE PRODUÇÃO ANIMAL	7	2	9
		CIÊNCIA DOS MATERIAIS - FÍSICA DA MATÉRIA CONDENSADA	0	0	0
		ENGENHARIA MECÂNICA	0	0	0
	SUBTOTAL	30	2	32	
JABOTICABAL	FCAVJ	AGRONOMIA			
		PRODUÇÃO VEGETAL	15	9	24
		GENÉTICA E MELHORAMENTO DE PLANTAS	12	0	12
		ENTOMOLOGIA AGRÍCOLA	8	0	8
		PRODUÇÃO E TECNOLOGIA DE SEMENTES	1	0	1
		USO E MANEJO DO SOLO E DA ÁGUA	1	0	1
		ZOOTECNIA			
		PRODUÇÃO ANIMAL	16	14	30
		MELHORAMENTO GENÉTICO ANIMAL	9	0	9
		MEDICINA VETERINÁRIA			
		PATOLOGIA ANIMAL	11	1	12
		MEDICINA VETERINÁRIA PREVENTIVA	10	0	10
		CIRURGIA VETERINÁRIA	7	0	7
		MICROBIOLOGIA			
		MICROBIOLOGIA	0	0	0
	SUBTOTAL	90	24	114	
C. AQUÍCULT.	CAUNESP	AQUÍCULTURA:			
		AQUÍCULTURA	2	4	6
		BIOLOGIA DE ORGANISMOS AQUÁTICOS	2	2	4
	SUBTOTAL	4	6	10	
MARÍLIA	FFCMa	EDUCAÇÃO: "ENSINO NA EDUCAÇÃO BRASILEIRA"	32	18	50
		FILOSOFIA: "CIÊNCIA COGNITIVA E FILOSOFIA DA MENTE"	0	0	0
		SUBTOTAL	32	18	50

continuação

CÂMPUS	U.U.	CURSO(S) E ÁREA(S) DE CONCENTRAÇÃO	TOTAL		TOTAL GERAL
			M	D	
P. PRUDENTE	FCT	PÓS-GRADUAÇÃO EM GEOGRAFIA - AC: DESENVOLVIMENTO REGIONAL E PLANEJAMENTO AMBIENTAL	15	3	18
		PÓS-GRADUAÇÃO EM CIÊNCIAS CARTOGRÁFICAS - AC: AQUISIÇÃO, ANÁLISE E REPRESENTAÇÃO DE INFORMAÇÕES ESPACIAIS	0	0	0
		SUBTOTAL	15	3	18
RIO CLARO	IB	CIÊNCIAS BIOLÓGICAS			
		BIOLOGIA CELULAR E MOLECULAR	8	2	10
		BIOLOGIA VEGETAL	9	12	21
		MICROBIOLOGIA APLICADA	8	4	12
		ZOOLOGIA	13	8	21
	CIÊNCIAS DA MOTRICIDADE				
	MOTRICIDADE HUMANA	12	0	12	
	SUBTOTAL	50	26	76	
	IGCE	GEOGRAFIA - ÁREA CONC. ORGANIZAÇÃO DO ESPAÇO	4	15	19
		GEOGRAFIA - ÁREA - CONC. ANÁLISE DA INFORMAÇÃO ESPACIAL	1	2	3
GEOCIÊNCIAS - ÁREA CONC. GEOLOGIA REGIONAL		15	5	20	
GEOCIÊNCIAS - ÁREA CONC. GEOCIÊNCIAS E MEIO AMBIENTE		10	4	14	
EDUCAÇÃO MATEMÁTICA - ÁREA CONC. ENSINO E APRENDIZAGEM		14	3	17	
MATEMÁTICA E SEUS FUNDAMENTOS FILOSÓFICO-CIENTÍFICOS		14	3	17	
SUBTOTAL	58	32	90		
C. EST. AMB.	CEA	CONSERVAÇÃO E MANEJO DE RECURSOS - ÁREA DE CONCENTRAÇÃO - GESTÃO INTEGRADA DE RECURSOS	1	0	1
		SUBTOTAL	1	0	1
S. J. DO RIO PRETO	IBILCE	LETRAS			
		LITERATURA BRASILEIRA	3	4	7
		TEORIA DA LITERATURA	2	4	6
		CIÊNCIAS BIOLÓGICAS			
		GENÉTICA	5	4	9
		CIÊNCIAS MATEMÁTICAS			
		MATEMÁTICA	1	0	1
		MATEMÁTICA APLICADA E COMPUTACIONAL	8	0	8
		FÍSICA			
BIOFÍSICA MOLECULAR	9	0	9		
SUBTOTAL	28	12	40		
S. J. CAMPOS	FO	CURSO DE PÓS-GRADUAÇÃO EM ODONTOLOGIA:			
		ÁREA DE ODONTOLOGIA RESTAURADORA	6	1	7
		ÁREA DE PRÓTESE BUCO-MAXILO-FACIAL	0	0	0
		ÁREA DE PRÓTESE PARCIAL FIXA	0	0	0
		ÁREA DE RADIOLOGIA ODONTOLÓGICA	5	1	6
		ÁREA DE BIOPATOLOGIA BUCAL	0	0	0
SUBTOTAL	11	2	13		
SÃO PAULO	IA	PÓS-GRADUAÇÃO EM ARTES			
		ARTES VISUAIS	3	0	3
		MÚSICA	4	0	4
	SUBTOTAL	7	0	7	
	IFT	FÍSICA			
FÍSICA TEÓRICA	7	18	25		
SUBTOTAL	7	18	25		
TOTAL			821	357	1.178

Tabela 2.04 – Distribuição dos Alunos Formados na Pós-Graduação, Mestrado e Doutorado, por Unidade, Programa e Área de Concentração – 1999.

CÂMPUS	U.U.	CURSO(S) E ÁREA(S) DE CONCENTRAÇÃO	TOTAL		TOTAL GERAL
			M	D	
ARAÇATUBA	FO	ODONTOLOGIA: CIRURGIA E TRAUMATOLOGIA BUCO-MAXILO-FACIAL	6	5	11
		ODONTOLOGIA: ODONTOPEDIATRIA	4	1	5
		ODONTOLOGIA: ODONTOLOGIA PREVENTIVA E SOCIAL	5	3	8
		ODONTOLOGIA: ESTOMATOLOGIA	0	1	1
		SUBTOTAL	15	10	25
ARAQUARIÁRIA	FCF	ALIMENTOS E NUTRIÇÃO - ÁREAS DE:			
		- CIÊNCIA DOS ALIMENTOS	3	0	3
		- CIÊNCIAS NUTRICIONAIS	8	0	8
		CIÊNCIAS FARMACÊUTICAS			
		ÁREA DE PESQUISA E DESENVOLVIMENTO DE FÁRMACOS E MEDICAMENTOS	1	0	1
		ANÁLISES CLÍNICAS			
	ÁREA DE ANÁLISES CLÍNICAS	0	0	0	
	SUBTOTAL	12	0	12	
	FCL	LETRAS - LINGÜÍSTICA E LÍNGUA PORTUGUESA	5	8	13
		LETRAS - ESTUDOS LITERÁRIOS	12	8	20
		SOCIOLOGIA-SOCIOLOGIA	7	12	19
		EDUCAÇÃO - EDUCAÇÃO ESCOLAR	1	0	1
ECONOMIA - HISTÓRIA ECONÔMICA		0	0	0	
SUBTOTAL	25	28	53		
FO	PÓS-GRADUAÇÃO EM ODONTOLOGIA				
	ÁREA DE ODONTOPEDIATRIA	3	7	10	
	ÁREA DE DENTÍSTICA RESTAURADORA	6	3	9	
	ÁREA DE ENDODONTIA	2	1	3	
	ÁREA DE PERIODONTIA	4	3	7	
	ÁREA DE ORTODONTIA	2	2	4	
	ÁREA DE PRÓTESE	3	0	3	
SUBTOTAL	20	16	36		
IQ	QUÍMICA - FÍSICO-QUÍMICA	3	2	5	
	QUÍMICA - QUÍMICA ANALÍTICA	2	3	5	
	QUÍMICA - QUÍMICA INORGÂNICA	4	4	8	
	QUÍMICA - QUÍMICA ORGÂNICA	2	1	3	
	BIOTECNOLOGIA - BIOT	16	0	16	
SUBTOTAL	27	10	37		
ASSIS	FCL	HISTÓRIA			
		HISTÓRIA E SOCIEDADE	19	7	26
		LETRAS			
		FILOLOGIA E LINGÜÍSTICA PORTUGUESA	9	3	12
		TEORIA LITERÁRIA E LITERATURA COMPARADA	5	1	6
		LITERATURAS DE LÍNGUA PORTUGUESA	4	4	8
		PSICOLOGIA			
PSICOLOGIA E SOCIEDADE	7	0	7		
SUBTOTAL	44	15	59		
BAURU	FAAC	COMUNICAÇÕES E POÉTICAS VISUAIS - POÉTICAS VISUAIS	11	0	11
		COMUNICAÇÕES E POÉTICAS VISUAIS - CULTURA DE MASSA	9	0	9
		PROJETO, ARTE E SOCIEDADE - DESENHO INDUSTRIAL	1	0	1
		PROJETO, ARTE E SOCIEDADE - PLANEJAMENTO URBANO E REGIONAL: ASSENTAMENTOS HUMANOS	5	0	5
		SUBTOTAL	26	0	26
	FC	ENSINO DE CIÊNCIAS	0	0	0
	SUBTOTAL	0	0	0	
FE	ENGENHARIA ÁREA DE CONC. ENGENHARIA INDUSTRIAL	2	0	2	
SUBTOTAL	2	0	2		
BOTUCATU	FCA	AGRICULTURA	9	7	16
		ENERGIA NA AGRICULTURA	14	23	37
		HORTICULTURA	9	4	13
		IRRIGAÇÃO E DRENAGEM	7	2	9
		PROTEÇÃO DE PLANTAS	9	5	14
	SUBTOTAL	48	41	89	
	FM	GINECOLOGIA	10	1	11
		OBSTETRÍCIA	4	2	6
		ANESTESIOLOGIA EXPERIMENTAL/ANESTESIOLOGIA	8	3	11
		PEDIATRIA	4	1	5
DOENÇAS TROPICAIS					
MEDICINA TROPICAL/BIOLOGIA TROPICAL	8	1	9		

continuação

CÂMPUS	U.U.	CURSO(S) E ÁREA(S) DE CONCENTRAÇÃO	TOTAL		TOTAL GERAL
			M	D	
BOTUCATU	FM	PATOLOGIA	1	5	6
		CIRURGIA			
		BASES GERAIS DA CIRURGIA E CIRURGIA EXPERIMENTAL	7	4	11
		FISIOPATOLOGIA EM CLÍNICA MÉDICA			
		METABOLISMO E NUTRIÇÃO	6	2	8
		CARDIOLOGIA	2	2	4
		NEFROLOGIA	1	2	3
	SAÚDE PÚBLICA	1	0	1	
		SUBTOTAL	52	23	75
	FMVZ	PÓS-GRADUAÇÃO EM MEDICINA VETERINÁRIA			
		ÁREA DE CLÍNICA VETERINÁRIA	20	1	21
		ÁREA DE CIRURGIA VETERINÁRIA	5	5	10
		ÁREA DE REPRODUÇÃO ANIMAL	8	2	10
		ÁREA DE VIGILÂNCIA SANITÁRIA	7	0	7
		PÓS-GRADUAÇÃO EM ZOOTECNIA			
	ÁREA DE NUTRIÇÃO E PRODUÇÃO ANIMAL	5	2	7	
		SUBTOTAL	45	10	55
	IB	CIÊNCIAS BIOLÓGICAS:			
		ANATOMIA	8	6	14
		BOTÂNICA	7	10	17
		FARMACOLOGIA	5	0	5
GENÉTICA		12	4	16	
ZOOLOGIA		24	11	35	
	SUBTOTAL	56	31	87	
FRANCA	FHDSS	SERVIÇO SOCIAL	6	2	8
		HISTÓRIA	21	0	21
		DIREITO	12	1	13
		SUBTOTAL	39	3	42
GUARATINGUETÁ	FE	ENGENHARIA MECÂNICA			
		TRANSMISSÃO E CONVERSÃO DE ENERGIA	8	3	11
		PROJETOS E MATERIAIS	5	3	8
		FÍSICA APLICADA	4	0	4
		FÍSICA - DINÂMICA ORBITAL E PLANETOLOGIA	0	0	0
		FÍSICA - FÍSICA DE PARTÍCULAS E CAMPOS	1	0	1
	SUBTOTAL	18	6	24	
I. SOLTEIRA	FE	CURSO DE PÓS-GRADUAÇÃO EM ENGENHARIA ELÉTRICA/ AUTOMAÇÃO	12	0	12
		CURSO DE PÓS-GRADUAÇÃO EM AGRONOMIA			
		SISTEMAS DE PRODUÇÃO	10	0	10
		CURSO DE PÓS-GRADUAÇÃO EM ZOOTECNIA			
		SISTEMAS DE PRODUÇÃO ANIMAL	4	2	6
		CIÊNCIA DOS MATERIAIS - FÍSICA DA MATÉRIA CONDENSADA	1	0	1
		ENGENHARIA MECÂNICA	0	0	0
	SUBTOTAL	27	2	29	
JABOTICABAL	FCAVJ	AGRONOMIA			
		PRODUÇÃO VEGETAL	15	13	28
		GENÉTICA E MELHORAMENTO DE PLANTAS	13	0	13
		ENTOMOLOGIA AGRÍCOLA	8	0	8
		PRODUÇÃO E TECNOLOGIA DE SEMENTES	4	0	4
		USO E MANEJO DO SOLO E DA ÁGUA	4	1	5
		ZOOTECNIA			
		PRODUÇÃO ANIMAL	11	22	33
		MELHORAMENTO GENÉTICO ANIMAL	11	1	12
		MEDICINA VETERINÁRIA			
		PATOLOGIA ANIMAL	5	7	12
		MEDICINA VETERINÁRIA PREVENTIVA	24	0	24
		CIRURGIA VETERINÁRIA	10	0	10
		CLÍNICA MÉDICA VETERINÁRIA	0	0	0
		REPRODUÇÃO ANIMAL	0	0	0
		MICROBIOLOGIA			
		MICROBIOLOGIA	7	0	7
	SUBTOTAL	112	44	156	
C. AQUÍCULT.	CAUNESP	AQUÍCULTURA:			
		AQUÍCULTURA	6	2	8
		BIOLOGIA DE ORGANISMOS AQUÁTICOS	1	0	1
		SUBTOTAL	7	2	9

continuação

CÂMPUS	U.U.	CURSO(S) E ÁREA(S) DE CONCENTRAÇÃO	TOTAL		TOTAL GERAL
			M	D	
MARILIA	FFCMa	EDUCAÇÃO: "ENSINO NA EDUCAÇÃO BRASILEIRA"	32	22	54
		FILOSOFIA: "CIÊNCIA COGNITIVA E FILOSOFIA DA MENTE"	1	0	1
		CIÊNCIAS SOCIAIS - CIÊNCIAS SOCIAIS	0	0	0
		CIÊNCIA DA INFORMAÇÃO - INFORMAÇÃO, TECNOLOGIA E CONHECIM.	0	0	0
		SUBTOTAL	33	22	55
PPRUDENTE	FCT	PÓS-GRADUAÇÃO EM GEOGRAFIA - AC: DESENVOLVIMENTO REGIONAL E PLANEJAMENTO AMBIENTAL	17	0	17
		PÓS-GRADUAÇÃO EM CIÊNCIAS CARTOGRÁFICAS - AC: AQUISIÇÃO, ANÁLISE E REPRESENTAÇÃO DE INFORMAÇÕES ESPACIAIS	0	0	0
		SUBTOTAL	17	0	17
RIO CLARO	IB	CIÊNCIAS BIOLÓGICAS			
		BIOLOGIA CELULAR E MOLECULAR	7	0	7
		BIOLOGIA VEGETAL	10	10	20
		MICROBIOLOGIA APLICADA	4	6	10
		ZOOLOGIA	19	12	31
		CIÊNCIAS DA MOTRICIDADE			
	MOTRICIDADE HUMANA	21	0	21	
	SUBTOTAL	61	28	89	
	IGCE	GEOGRAFIA - ÁREA CONC. ORGANIZAÇÃO DO ESPAÇO	6	9	15
		GEOGRAFIA - ÁREA - CONC. ANÁLISE DA INFORMAÇÃO ESPACIAL	3	3	6
GEOCIÊNCIAS - ÁREA CONC. GEOLOGIA REGIONAL		17	8	25	
GEOCIÊNCIAS - ÁREA CONC. GEOCIÊNCIAS E MEIO AMBIENTE		13	7	20	
EDUCAÇÃO MATEMÁTICA - ÁREA CONC. ENSINO E APRENDIZAGEM		20	4	24	
MATEMÁTICA E SEUS FUNDAMENTOS FILOSÓFICO-CIENTÍFICOS		2	1	3	
FUNDAMENTOS DA MATEMÁTICA	0	0	0		
SUBTOTAL	61	32	93		
C. EST. AMB.	CEA	CONSERVAÇÃO E MANEJO DE RECURSOS - ÁREA DE CONCENTRAÇÃO - GESTÃO INTEGRADA DE RECURSOS	5	0	5
		SUBTOTAL	5	0	5
S.J. DO RIO PRETO	IBILCE	LETRAS			
		LITERATURA BRASILEIRA	8	2	10
		TEORIA DA LITERATURA	7	8	15
		CIÊNCIAS BIOLÓGICAS			
		GENÉTICA	6	5	11
		CIÊNCIAS MATEMÁTICAS			
		ENGENHARIA E CIÊNCIA DOS ALIMENTOS	0	0	0
		MATEMÁTICA	4	0	4
		MATEMÁTICA APLICADA	11	0	11
		FÍSICA			
BIOFÍSICA MOLECULAR	11	0	11		
SUBTOTAL	47	15	62		
S.J. CAMPOS	FO	CURSO DE PÓS-GRADUAÇÃO EM ODONTOLOGIA:			
		ÁREA DE ODONTOLOGIA RESTAURADORA	5	4	9
		ÁREA DE PRÓTESE BUCO-MAXILO-FACIAL	7	0	7
		ÁREA DE PRÓTESE PARCIAL FIXA	5	2	7
		ÁREA DE RADIOLOGIA ODONTOLÓGICA	5	3	8
		ÁREA DE BIOPATOLOGIA BUCAL	0	0	0
SUBTOTAL	22	9	31		
SÃO PAULO	IA	PÓS-GRADUAÇÃO EM ARTES			
		ARTES VISUAIS	9	0	9
		MÚSICA	5	0	5
	SUBTOTAL	14	0	14	
	IFT	FÍSICA			
FÍSICA TEÓRICA	20	5	25		
SUBTOTAL	20	5	25		
TOTAL		855	352	1.207	

Tabela 2.04 – Distribuição dos Alunos Formados na Pós-Graduação, Mestrado e Doutorado, por Unidade, Programa e Área de Concentração – 2000.

CÂMPUS	U.U.	CURSO(S) E ÁREA(S) DE CONCENTRAÇÃO	TOTAL		TOTAL GERAL
			M	D	
ARAÇATUBA	FO	ODONTOLOGIA: CIRURGIA E TRAUMATOLOGIA BUCO-MAXILO-FACIAL	6	4	10
		ODONTOLOGIA: ODONTOPEDIATRIA	6	3	9
		ODONTOLOGIA: ODONTOLOGIA PREVENTIVA E SOCIAL	4	4	8
		ODONTOLOGIA: ESTOMATOLOGIA	0	0	0
		SUBTOTAL	16	11	27
APARAQUARA	FCF	ALIMENTOS E NUTRIÇÃO - ÁREAS DE: - CIÊNCIA DOS ALIMENTOS E NUTRIÇÃO CIÊNCIAS FARMACÊUTICAS	10	0	10
		ÁREA DE PESQUISA E DESENVOLVIMENTO DE FÁRMACOS E MEDICAMENTOS ANÁLISES CLÍNICAS	4	0	4
		ÁREA DE ANÁLISES CLÍNICAS	7	0	7
		SUBTOTAL	21	0	21
		LETRAS - LINGÜÍSTICA E LÍNGUA PORTUGUESA LETRAS - ESTUDOS LITERÁRIOS SOCIOLOGIA-SOCIOLOGIA	5	6	11
APARAQUARA	FCL	EDUCAÇÃO - EDUCAÇÃO ESCOLAR ECONOMIA - HISTÓRIA ECONÔMICA	13	1	14
		SUBTOTAL	21	11	32
		LETRAS - LINGÜÍSTICA E LÍNGUA PORTUGUESA LETRAS - ESTUDOS LITERÁRIOS SOCIOLOGIA-SOCIOLOGIA	28	1	29
		SUBTOTAL	2	0	2
		QUÍMICA - QUÍMICA BIOTECNOLOGIA - BIOT	69	19	88
APARAQUARA	FO	PÓS-GRADUAÇÃO EM ODONTOLOGIA ÁREA DE ODONTOPEDIATRIA ÁREA DE DENTÍSTICA RESTAURADORA	7	5	12
		ÁREA DE ENDODONTIA ÁREA DE PERIODONTIA ÁREA DE ORTODONTIA	8	7	15
		ÁREA DE PRÓTESE	5	2	7
		SUBTOTAL	11	3	14
		ÁREA DE ORTODONTIA ÁREA DE PRÓTESE	2	4	6
		SUBTOTAL	6	0	6
		SUBTOTAL	39	21	60
APARAQUARA	IQ	QUÍMICA - QUÍMICA BIOTECNOLOGIA - BIOT	18	19	37
		SUBTOTAL	11	0	11
		SUBTOTAL	29	19	48
ASSIS	FCL	HISTÓRIA HISTÓRIA E SOCIEDADE LETRAS	21	10	31
		FILOLOGIA E LINGÜÍSTICA PORTUGUESA TEORIA LITERÁRIA E LITERATURA COMPARADA LITERATURAS DE LÍNGUA PORTUGUESA	0	0	0
		PSICOLOGIA PSICOLOGIA E SOCIEDADE	16	16	32
		SUBTOTAL	0	0	0
		PSICOLOGIA PSICOLOGIA E SOCIEDADE	0	0	0
		SUBTOTAL	37	26	63
		SUBTOTAL	37	26	63
BAURU	FAAC	COMUNICAÇÕES E POÉTICAS VISUAIS - POÉTICAS VISUAIS COMUNICAÇÕES E POÉTICAS VISUAIS - CULTURA DE MASSA DESENHO INDUSTRIAL - PROJETO DO PRODUTO	0	0	11
		DESENHO INDUSTRIAL - PROGRAMAÇÃO VISUAL PROJETO, ARTE E SOCIEDADE - PLANEJAMENTO URBANO E REGIONAL: ASSENTAMENTOS HUMANOS	0	0	0
		SUBTOTAL	0	0	0
		ENSINO DE CIÊNCIAS	0	0	0
		SUBTOTAL	16	0	16
		SUBTOTAL	16	0	16
BAURU	FE	ENGENHARIA ÁREA DE CONC. ENGENHARIA INDUSTRIAL	5	0	5
		SUBTOTAL	5	0	5
		SUBTOTAL	5	0	5
BOTUCATU	FCA	AGRICULTURA ENERGIA NA AGRICULTURA HORTICULTURA	11	11	22
		IRRIGAÇÃO E DRENAGEM PROTEÇÃO DE PLANTAS	30	22	52
		SUBTOTAL	16	8	24
		GINECOLOGIA OBSTETRÍCIA ANESTESIOLOGIA EXPERIMENTAL/ANESTESIOLOGIA	6	8	14
		PEDIATRIA	7	4	11
		SUBTOTAL	70	53	123
BOTUCATU	FM	GINECOLOGIA OBSTETRÍCIA ANESTESIOLOGIA EXPERIMENTAL/ANESTESIOLOGIA	17	1	18
		PEDIATRIA	0	0	0
		DOENÇAS TROPICAIS MEDICINA TROPICAL/BIOLOGIA TROPICAL	5	2	7
		PATOLOGIA	6	2	8
		CIRURGIA BASES GERAIS DA CIRURGIA E CIRURGIA EXPERIMENTAL	1	4	5
		SUBTOTAL	9	4	13
		SUBTOTAL	9	3	12

continuação

CÂMPUS	U.U.	CURSO(S) E ÁREA(S) DE CONCENTRAÇÃO	TOTAL		TOTAL GERAL
			M	D	
BOTUCATU	FM	FISIOPATOLOGIA EM CLÍNICA MÉDICA			
		METABOLISMO E NUTRIÇÃO	0	0	0
		CARDIOLOGIA	5	6	11
		NEFROLOGIA	0	0	0
		SAÚDE PÚBLICA	0	0	0
		SUBTOTAL	52	22	74
	FMVZ	PÓS-GRADUAÇÃO EM MEDICINA VETERINÁRIA			
		ÁREA DE CLÍNICA VETERINÁRIA	36	10	46
		ÁREA DE CIRURGIA VETERINÁRIA	0	0	0
		ÁREA DE REPRODUÇÃO ANIMAL	0	0	0
		ÁREA DE VIGILÂNCIA SANITÁRIA	0	0	0
		PÓS-GRADUAÇÃO EM ZOOTECNIA			
		ÁREA DE NUTRIÇÃO E PRODUÇÃO ANIMAL	16	9	25
		SUBTOTAL	52	19	71
	IB	CIÊNCIAS BIOLÓGICAS:			
BIOLOGIA ESTRUTURAL		5	0	5	
BOTÂNICA		7	4	11	
FARMACOLOGIA		9	0	9	
GENÉTICA		10	15	25	
	ZOOLOGIA	15	10	25	
	SUBTOTAL	46	29	75	
FRANCA	FHDSS	SERVIÇO SOCIAL	17	1	18
		HISTÓRIA	32	0	32
		DIREITO	10	0	10
		SUBTOTAL	59	1	60
GUARATINGUETÁ	FE	ENGENHARIA MECÂNICA			
		TRANSMISSÃO E CONVERSÃO DE ENERGIA	10	3	13
		PROJETOS E MATERIAIS	0	0	0
		FÍSICA APLICADA	5	0	5
	SUBTOTAL	15	3	18	
ILHA SOLTEIRA	FE	CURSO DE PÓS-GRADUAÇÃO EM ENGENHARIA ELÉTRICA/ AUTOMAÇÃO	16	0	16
		ENGENHARIA MECÂNICA - CIÊNCIAS TÉRMICAS	5	0	5
		ENGENHARIA MECÂNICA - MATERIAIS E PROCESSOS DE FABRICAÇÃO	0	0	0
		ENGENHARIA MECÂNICA - MECÂNICA DOS SÓLIDOS	0	0	0
		CURSO DE PÓS-GRADUAÇÃO EM ZOOTECNIA - SISTEMAS DE PRODUÇÃO ANIMAL	6	0	6
		CURSO DE PÓS-GRADUAÇÃO EM AGRONOMIA - SISTEMAS DE PRODUÇÃO	12	0	12
		CIÊNCIA DOS MATERIAIS - FÍSICA DA MATÉRIA CONDENSADA	0	0	0
		ENGENHARIA CIVIL - ESTRUTURAS	0	0	0
		ENGENHARIA CIVIL - ENGENHARIA DE RECURSOS HÍDRICOS	0	0	0
			SUBTOTAL	39	0
JABOTICABAL	FCAVJ	AGRONOMIA			
		PRODUÇÃO VEGETAL	26	17	43
		GENÉTICA E MELHORAMENTO DE PLANTAS	8	2	10
		ENTOMOLOGIA AGRÍCOLA	8	0	8
		PRODUÇÃO E TECNOLOGIA DE SEMENTES	3	1	4
		USO E MANEJO DO SOLO E DA ÁGUA	5	0	5
		ZOOTECNIA			
		PRODUÇÃO ANIMAL	14	23	37
		MELHORAMENTO GENÉTICO ANIMAL	12	0	12
		MEDICINA VETERINÁRIA			
		PATOLOGIA ANIMAL	22	0	22
		MEDICINA VETERINÁRIA PREVENTIVA	0	0	0
		CIRURGIA VETERINÁRIA	17	0	17
		CLÍNICA MÉDICA VETERINÁRIA	0	0	0
		REPRODUÇÃO ANIMAL	0	0	0
		MICROBIOLOGIA			
		MICROBIOLOGIA	18	0	18
	SUBTOTAL	133	43	176	
C. AQUÍCULT.	CAUNESP	AQUÍCULTURA:			
		AQUÍCULTURA EM ÁGUAS CONTINENTAIS	7	2	9
		BIOLOGIA DE ORGANISMOS AQUÁTICOS	0	0	0
	SUBTOTAL	7	2	9	

continuação

CÂMPUS	U.U.	CURSO(S) E ÁREA(S) DE CONCENTRAÇÃO	TOTAL		TOTAL GERAL	
			M	D		
MARÍLIA	FFCMa	EDUCAÇÃO: "ENSINO NA EDUCAÇÃO BRASILEIRA"	53	20	73	
		FILOSOFIA: "CIÊNCIA COGNITIVA E FILOSOFIA DA MENTE"	9	0	9	
		CIÊNCIAS SOCIAIS - CIÊNCIAS SOCIAIS	0	0	0	
		CIÊNCIA DA INFORMAÇÃO - INFORMAÇÃO, TECNOLOGIA E CONHECIM.	0	0	0	
SUBTOTAL			62	20	82	
P.PRUDENTE	FCT	PÓS-GRADUAÇÃO EM GEOGRAFIA - AC: DESENVOLVIMENTO REGIONAL E PLANEJAMENTO AMBIENTAL	23	3	26	
		PÓS-GRADUAÇÃO EM CIÊNCIAS CARTOGRÁFICAS - AC: AQUISIÇÃO, ANÁLISE E REPRESENTAÇÃO DE INFORMAÇÕES ESPACIAIS	8	0	8	
		SUBTOTAL	31	3	34	
RIO CLARO	IB	CIÊNCIAS BIOLÓGICAS				
		BIOLOGIA CELULAR E MOLECULAR	6	2	8	
		BIOLOGIA VEGETAL	6	5	11	
		MICROBIOLOGIA APLICADA	10	9	19	
		ZOOLOGIA	9	10	19	
	CIÊNCIAS DA MOTRICIDADE HUMANA	18	0	18		
	SUBTOTAL			49	26	75
	IGCE	GEOGRAFIA - ÁREA CONC. ORGANIZAÇÃO DO ESPAÇO	10	10	20	
		GEOGRAFIA - ÁREA - CONC. ANÁLISE DA INFORMAÇÃO ESPACIAL	0	0	0	
		GEOCIÊNCIAS - ÁREA CONC. GEOLOGIA REGIONAL	6	12	18	
GEOCIÊNCIAS - ÁREA CONC. GEOCIÊNCIAS E MEIO AMBIENTE		9	20	29		
EDUCAÇÃO MATEMÁTICA - ÁREA CONC. ENSINO E APRENDIZAGEM MATEMÁTICA E SEUS FUNDAMENTOS FILOSÓFICO-CIENTÍFICOS FUNDAMENTOS DA MATEMÁTICA		7	3	10		
SUBTOTAL			32	45	77	
C. EST.AMB.	CEA	CONSERVAÇÃO E MANEJO DE RECURSOS - ÁREA DE CONCENTRAÇÃO - GESTÃO INTEGRADA DE RECURSOS	0	0	0	
		SUBTOTAL	0	0	0	
S.J. DO RIO PRETO	IBILCE	LETRAS				
		LITERATURA BRASILEIRA	8	5	13	
		TEORIA DA LITERATURA	0	0	0	
		ESTUDOS LINGÜÍSTICOS - LINGÜÍSTICA APLICADA	0	0	0	
		ESTUDOS LINGÜÍSTICOS - ANÁLISE LINGÜÍSTICA	0	0	0	
		CIÊNCIAS BIOLÓGICAS				
		GENÉTICA	13	6	19	
		CIÊNCIAS MATEMÁTICAS				
		ENGENHARIA E CIÊNCIA DOS ALIMENTOS	2	0	2	
		MATEMÁTICA	5	0	5	
MATEMÁTICA APLICADA	5	0	5			
FÍSICA						
BIOFÍSICA MOLECULAR	4	2	6			
SUBTOTAL			37	13	50	
S.J.CAMPOS	FO	CURSO DE PÓS-GRADUAÇÃO EM ODONTOLOGIA:				
		ÁREA DE ODONTOLOGIA RESTAURADORA	0	0	0	
		ÁREA DE PRÓTESE BUÇO-MAXILO-FACIAL	6	0	6	
		ÁREA DE PRÓTESE PARCIAL FIXA	7	0	7	
		ÁREA DE RADIOLOGIA ODONTOLÓGICA	5	0	5	
ÁREA DE BIOPATOLOGIA BUCAL	3	2	5			
SUBTOTAL			21	2	23	
SÃO PAULO	IA	PÓS-GRADUAÇÃO EM ARTES				
		ARTES VISUAIS	13	0	13	
		MÚSICA	0	0	0	
	SUBTOTAL			13	0	13
	IFT	FÍSICA				
FÍSICA TEÓRICA	10	11	21			
SUBTOTAL			10	11	21	
TOTAL			960	388	1.348	

Tabela 2.04 – Distribuição dos Alunos Formados na Pós-Graduação, Mestrado e Doutorado, por Unidade, Programa e Área de Concentração – 2001.

CÂMPUS	U.U.	CURSO(S) E ÁREA(S) DE CONCENTRAÇÃO	TOTAL		TOTAL GERAL
			M	D	
ARAÇATUBA	FO	ODONTOLOGIA: CIRURGIA E TRAUMATOLOGIA BUCO-MAXILO-FACIAL	6	10	16
		ODONTOLOGIA: ODONTOPEDIATRIA	0	1	1
		ODONTOLOGIA: ODONTOLOGIA PREVENTIVA E SOCIAL	2	0	2
		ODONTOLOGIA: ESTOMATOLOGIA	0	0	0
		SUBTOTAL	8	11	19
ARARAQUARA	FCF	ALIMENTOS E NUTRIÇÃO - ÁREAS DE: - CIÊNCIA DOS ALIMENTOS E NUTRIÇÃO	10	0	10
		- CIÊNCIAS NUTRICIONAIS	0	0	0
		CIÊNCIAS FARMACÊUTICAS			
		ÁREA DE PESQUISA E DESENVOLVIMENTO DE FÁRMACOS E MEDICAMENTOS	7	0	7
		ANÁLISES CLÍNICAS			
	ÁREA DE ANÁLISES CLÍNICAS	12	0	12	
	SUBTOTAL	29	0	29	
	FCL	LETRAS - LINGÜÍSTICA E LÍNGUA PORTUGUESA	31	10	41
		LETRAS - ESTUDOS LITERÁRIOS	25	6	31
		SOCIOLOGIA-SOCIOLOGIA	16	13	29
EDUCAÇÃO - EDUCAÇÃO ESCOLAR		26	8	34	
ECONOMIA - HISTÓRIA ECONÔMICA		14	0	14	
SUBTOTAL	112	37	149		
FO	PÓS-GRADUAÇÃO EM ODONTOLOGIA				
	ÁREA DE ODONTOPEDIATRIA	1	2	3	
	ÁREA DE DENTÍSTICA RESTAURADORA	5	5	10	
	ÁREA DE ENDODONTIA	1	4	5	
	ÁREA DE PERIODONTIA	0	8	8	
	ÁREA DE ORTODONTIA	1	6	7	
	ÁREA DE PRÓTESE	2	3	5	
SUBTOTAL	10	28	38		
IQ	QUÍMICA - QUÍMICA	29	31	60	
	BIOTECNOLOGIA - BIOT	13	5	18	
	SUBTOTAL	42	36	78	
ASSIS	FCL	HISTÓRIA			
		HISTÓRIA E SOCIEDADE	10	10	20
		LETRAS			
		FILOLOGIA E LINGÜÍSTICA PORTUGUESA	23	16	39
		TEORIA LITERÁRIA E LITERATURA COMPARADA	0	0	0
		LITERATURAS DE LÍNGUA PORTUGUESA	0	0	0
		PSICOLOGIA			
PSICOLOGIA E SOCIEDADE	10	0	10		
SUBTOTAL	43	26	69		
BAURU	FAAC	COMUNICAÇÕES E POÉTICAS VISUAIS - POÉTICAS VISUAIS	0	0	0
		COMUNICAÇÕES E POÉTICAS VISUAIS - CULTURA DE MASSA	0	0	0
		DESENHO INDUSTRIAL - PROJETO DO PRODUTO	0	0	0
		DESENHO INDUSTRIAL - PROGRAMAÇÃO VISUAL	0	0	0
		PROJETO, ARTE E SOCIEDADE - PLANEJAMENTO URBANO E REGIONAL: ASSENTAMENTOS HUMANOS	0	0	0
		SUBTOTAL	0	0	0
		FC	ENSINO DE CIÊNCIAS	20	0
SUBTOTAL	20	0	20		
FE	ENGENHARIA ÁREA DE CONC.ENGENHARIA INDUSTRIAL	12	0	12	
	SUBTOTAL	12	0	12	
BOTUCATU	FCA	AGRICULTURA	9	10	19
		ENERGIA NA AGRICULTURA	19	28	47
		HORTICULTURA	3	8	11
		IRRIGAÇÃO E DRENAGEM	10	4	14
		PROTEÇÃO DE PLANTAS	10	11	21
	SUBTOTAL	51	61	112	
	FM	GINECOLOGIA	13	1	14
		OBSTETRÍCIA	0	0	0
		ANESTESIOLOGIA EXPERIMENTAL/ANESTESIOLOGIA	6	4	10
		PEDIATRIA	10	2	12
DOENÇAS TROPICAIS					
MEDICINA TROPICAL/BIOLOGIA TROPICAL	6	4	10		
PATOLOGIA	12	5	17		
CIRURGIA					
BASES GERAIS DA CIRURGIA E CIRURGIA EXPERIMENTAL	10	5	15		

continuação

CÂMPUS	U.U.	CURSO(S) E ÁREA(S) DE CONCENTRAÇÃO	TOTAL		TOTAL GERAL
			M	D	
BOTUCATU	FM	FISIOPATOLOGIA EM CLÍNICA MÉDICA			
		METABOLISMO E NUTRIÇÃO	7	10	17
		CARDIOLOGIA	0	0	0
		NEFROLOGIA	0	0	0
		SAÚDE PÚBLICA	14	0	14
		SUBTOTAL	78	31	109
	FMVZ	PÓS-GRADUAÇÃO EM MEDICINA VETERINÁRIA			
		ÁREA DE CLÍNICA VETERINÁRIA	25	10	35
		ÁREA DE CIRURGIA VETERINÁRIA	0	0	0
		ÁREA DE REPRODUÇÃO ANIMAL	0	0	0
		ÁREA DE VIGILÂNCIA SANITÁRIA	0	0	0
		PÓS-GRADUAÇÃO EM ZOOTECNIA	0	0	0
		SUBTOTAL	30	23	53
	IB	CIÊNCIAS BIOLÓGICAS:			
		BIOLOGIA ESTRUTURAL	0	0	0
BOTÂNICA		5	5	10	
FARMACOLOGIA		9	0	9	
GENÉTICA		16	8	24	
	SUBTOTAL	41	21	62	
FRANCA	FHDSS	SERVIÇO SOCIAL	27	11	38
		HISTÓRIA	20	0	20
		DIREITO	43	0	43
		SUBTOTAL	90	11	101
GUARATINGUETÁ	FE	ENGENHARIA MECÂNICA			
		TRANSMISSÃO E CONVERSÃO DE ENERGIA	12	11	23
		PROJETOS E MATERIAIS	0	0	0
		FÍSICA APLICADA	10	0	10
	SUBTOTAL	22	11	33	
ILHA SOLTEIRA	FE	CURSO DE PÓS-GRADUAÇÃO EM ENGENHARIA ELÉTRICA/ AUTOMAÇÃO	19	0	19
		ENGENHARIA MECÂNICA - CIÊNCIAS TÉRMICAS	4	0	4
		ENGENHARIA MECÂNICA - MATERIAIS E PROCESSOS DE FABRICAÇÃO	11	0	11
		ENGENHARIA MECÂNICA - MECÂNICA DOS SÓLIDOS	0	0	0
		CURSO DE PÓS-GRADUAÇÃO EM ZOOTECNIA - SISTEMAS DE PRODUÇÃO ANIMAL	0	0	0
		CURSO DE PÓS-GRADUAÇÃO EM AGRONOMIA - SISTEMAS DE PRODUÇÃO	21	0	21
		CIÊNCIA DOS MATERIAIS - FÍSICA DA MATÉRIA CONDENSADA	0	0	0
		ENGENHARIA CIVIL - ESTRUTURAS	8	0	8
		ENGENHARIA CIVIL - ENGENHARIA DE RECURSOS HÍDRICOS	0	0	0
	SUBTOTAL	63	0	63	
JABOTICABAL	FCAVJ	AGRONOMIA			
		PRODUÇÃO VEGETAL	17	18	35
		GENÉTICA E MELHORAMENTO DE PLANTAS	9	5	14
		ENTOMOLOGIA AGRÍCOLA	6	5	11
		PRODUÇÃO E TECNOLOGIA DE SEMENTES	6	2	8
		USO E MANEJO DO SOLO E DA ÁGUA	6	0	6
		ZOOTECNIA			
		PRODUÇÃO ANIMAL	14	32	46
		MELHORAMENTO GENÉTICO ANIMAL	0	0	0
		MEDICINA VETERINÁRIA			
		PATOLOGIA ANIMAL	36	3	39
		MEDICINA VETERINÁRIA PREVENTIVA	0	0	0
		CIRURGIA VETERINÁRIA	22	2	24
		CLÍNICA MÉDICA VETERINÁRIA	0	0	0
		REPRODUÇÃO ANIMAL	0	0	0
MICROBIOLOGIA					
MICROBIOLOGIA	6	0	6		
	SUBTOTAL	122	67	189	
C. AQUÍCULT.	CAUNESP	AQUÍCULTURA:			
		AQUÍCULTURA	11	9	20
		BIOLOGIA DE ORGANISMOS AQUÁTICOS	0	0	0
		SUBTOTAL	11	9	20

continuação

CÂMPUS	U.U.	CURSO(S) E ÁREA(S) DE CONCENTRAÇÃO	TOTAL		TOTAL GERAL	
			M	D		
MARILIA	FFCMa	EDUCAÇÃO: "ENSINO NA EDUCAÇÃO BRASILEIRA"	43	31	74	
		FILOSOFIA: "CIÊNCIA COGNITIVA E FILOSOFIA DA MENTE"	8	0	8	
		CIÊNCIAS SOCIAIS - CIÊNCIAS SOCIAIS	6	0	6	
		CIÊNCIA DA INFORMAÇÃO - INFORMAÇÃO, TECNOLOGIA E CONHECIM.	9	0	9	
		SUBTOTAL	66	31	97	
PPRUDENTE	FCT	PÓS-GRADUAÇÃO EM GEOGRAFIA - AC: DESENVOLVIMENTO REGIONAL E PLANEJAMENTO AMBIENTAL	36	3	39	
		PÓS-GRADUAÇÃO EM CIÊNCIAS CARTOGRÁFICAS - AC: AQUISIÇÃO, ANÁLISE E REPRESENTAÇÃO DE INFORMAÇÕES ESPACIAIS	12	0	12	
		SUBTOTAL	48	3	51	
RIO CLARO	IB	CIÊNCIAS BIOLÓGICAS				
		BIOLOGIA CELULAR E MOLECULAR	6	3	9	
		BIOLOGIA VEGETAL	8	12	20	
		MICROBIOLOGIA APLICADA	14	9	23	
		ZOOLOGIA	7	15	22	
			CIÊNCIAS DA MOTRICIDADE			
			MOTRICIDADE HUMANA	19	0	19
			SUBTOTAL	54	39	93
	IGCE	GEOGRAFIA - ÁREA CONC. ORGANIZAÇÃO DO ESPAÇO	11	8	19	
		GEOGRAFIA - ÁREA - CONC. ANÁLISE DA INFORMAÇÃO ESPACIAL	0	0	0	
GEOCIÊNCIAS - ÁREA CONC. GEOLOGIA REGIONAL		15	6	21		
GEOCIÊNCIAS - ÁREA CONC. GEOCIÊNCIAS E MEIO AMBIENTE		20	17	37		
EDUCAÇÃO MATEMÁTICA - ÁREA CONC. ENSINO E APRENDIZAGEM MATEMÁTICA E SEUS FUNDAMENTOS FILOSÓFICO-CIENTÍFICOS		8	5	13		
		FUNDAMENTOS DA MATEMÁTICA	0	0	0	
		SUBTOTAL	54	36	90	
C. EST.AMB.	CEA	CONSERVAÇÃO E MANEJO DE RECURSOS - ÁREA DE CONCENTRAÇÃO - GESTÃO INTEGRADA DE RECURSOS	0	0	0	
		SUBTOTAL	0	0	0	
S.J. DO RIO PRETO	IBILCE	LETRAS				
		LITERATURA BRASILEIRA	19	10	29	
		TEORIA DA LITERATURA	0	0	0	
		ESTUDOS LINGÜÍSTICOS - LINGÜÍSTICA APLICADA	11	0	11	
		ESTUDOS LINGÜÍSTICOS - ANÁLISE LINGÜÍSTICA	0	0	0	
		CIÊNCIAS BIOLÓGICAS				
		GENÉTICA	6	4	10	
		CIÊNCIAS MATEMÁTICAS				
		ENGENHARIA E CIÊNCIA DOS ALIMENTOS	8	0	8	
		MATEMÁTICA	4	0	4	
MATEMÁTICA APLICADA	5	0	5			
FÍSICA						
		BIOFÍSICA MOLECULAR	6	4	10	
		SUBTOTAL	59	18	77	
S.J.CAMPOS	FO	CURSO DE PÓS-GRADUAÇÃO EM ODONTOLOGIA:				
		ÁREA DE ODONTOLOGIA RESTAURADORA	12	12	24	
		ÁREA DE PRÓTESE BUCO-MAXILO-FACIAL	0	0	0	
		ÁREA DE PRÓTESE PARCIAL FIXA	4	0	4	
		ÁREA DE RADIOLOGIA ODONTOLÓGICA	5	0	5	
		ÁREA DE BIOPATOLOGIA BUCAL	8	3	11	
		SUBTOTAL	29	15	44	
SÃO PAULO	IA	PÓS-GRADUAÇÃO EM ARTES				
		ARTES VISUAIS	16	0	16	
		MÚSICA	0	0	0	
			SUBTOTAL	16	0	16
	IFT	FÍSICA				
		FÍSICA TEÓRICA	4	7	11	
		SUBTOTAL	4	7	11	
TOTAL			1.114	521	1.635	

Tabela 2.04 – Distribuição dos Alunos Formados na Pós-Graduação, Mestrado e Doutorado, por Unidade, Programa e Área de Concentração – 2002.

CÂMPUS	U.U.	CURSO(S) E ÁREA(S) DE CONCENTRAÇÃO	TOTAL		TOTAL GERAL	
			M	D		
ARAÇATUBA	FO	ODONTOLOGIA: CIRURGIA E TRAUMATOLOGIA BUCO-MAXILO-FACIAL	2	3	5	
		ODONTOLOGIA: ODONTOPEDIATRIA	3	2	5	
		ODONTOLOGIA: ODONTOLOGIA PREVENTIVA E SOCIAL	7	4	11	
		ODONTOLOGIA: ESTOMATOLOGIA	0	1	1	
		ODONTOLOGIA: IMPLANTODONTIA	0	3	3	
		ODONTOLOGIA: PERIODONTIA	1	0	1	
		ODONTOLOGIA: PRÓTESE DENTÁRIA	2	0	2	
		SUBTOTAL	15	13	28	
ARARAQUARA	FCF	ALIMENTOS E NUTRIÇÃO - ÁREAS DE:	3	0	3	
		- CIÊNCIA DOS ALIMENTOS E NUTRIÇÃO	6	0	6	
		CIÊNCIAS NUTRICIONAIS				
		CIÊNCIAS FARMACÊUTICAS				
		ÁREA DE PESQUISA E DESENVOLVIMENTO DE FÁRMACOS E MEDICAMENTOS	0	0	0	
			10	0	10	
			17	2	19	
			0	0	0	
			36	2	38	
			SUBTOTAL	36	2	38
FCL	LETRAS - LINGÜÍSTICA E LÍNGUA PORTUGUESA	29	20	49		
	LETRAS - ESTUDOS LITERÁRIOS	18	6	24		
	SOCIOLOGIA-SOCIOLOGIA	14	11	25		
	EDUCAÇÃO - EDUCAÇÃO ESCOLAR	9	8	17		
	ECONOMIA - HISTÓRIA ECONÔMICA	10	0	10		
		SUBTOTAL	80	45	125	
FO	PÓS-GRADUAÇÃO EM ODONTOLOGIA					
	ÁREA DE ODONTOPEDIATRIA	5	5	10		
	ÁREA DE DENTÍSTICA RESTAURADORA	9	3	12		
	ÁREA DE ENDODONTIA	8	0	8		
	ÁREA DE PERIODONTIA	11	2	13		
	ÁREA DE ORTODONTIA	5	1	6		
		2	0	2		
		SUBTOTAL	40	11	51	
IQ	QUÍMICA - QUÍMICA	29	18	47		
	BIOTECNOLOGIA - BIOTECNOLOGIA	13	5	18		
	SUBTOTAL	42	23	65		
ASSIS	FCL	HISTÓRIA				
		HISTÓRIA E SOCIEDADE	19	8	27	
		LETRAS				
		FILOLOGIA E LINGÜÍSTICA PORTUGUESA	14	9	23	
		TEORIA LITERÁRIA E LITERATURA COMPARADA	15	3	18	
		LITERATURAS DE LÍNGUA PORTUGUESA	1	2	3	
		PSICOLOGIA				
PSICOLOGIA E SOCIEDADE	26	0	26			
		SUBTOTAL	75	22	97	
BAURU	FAAC	COMUNICAÇÕES E POÉTICAS VISUAIS - POÉTICAS VISUAIS	0	0	0	
		COMUNICAÇÃO MIDÁTICA	26	0	26	
		DESENHO INDUSTRIAL - PROJETO DO PRODUTO	0	0	0	
		DESENHO INDUSTRIAL - PROGRAMAÇÃO VISUAL	0	0	0	
		PROJETO, ARTE E SOCIEDADE - PLANEJAMENTO URBANO E REGIONAL: ASSENTAMENTOS HUMANOS	0	0	0	
			SUBTOTAL	26	0	26
	FC	ENSINO DE CIÊNCIAS	19	0	19	
		SUBTOTAL	19	0	19	
	FE	ENGENHARIA ÁREA DE CONC. ENGENHARIA INDUSTRIAL	12	0	12	
		SUBTOTAL	12	0	12	
BOTUCATU	FCA	AGRICULTURA	10	10	20	
		ENERGIA NA AGRICULTURA	31	29	60	
		HORTICULTURA	7	7	14	
		IRRIGAÇÃO E DRENAGEM	7	5	12	
		PROTEÇÃO DE PLANTAS	12	11	23	
			SUBTOTAL	67	62	129
	FM	GINECOLOGIA E OBSTETRÍCIA	11	9	20	
		ANESTESIOLOGIA				
		MODELOS CLÍNICOS E EXPERIMENTAIS EM TERAPIA ANTÁLGICA	1	1	2	
		QUALIDADE E SEGURANÇA EM ANESTESIOLOGIA	3	1	4	
RISCO E PROTEÇÃO DE ÓRGÃOS E SISTEMAS EM ANEST. E CIRURGIA		6	2	8		
		11	2	13		
		DOENÇAS TROPICAIS				
		BIOLOGIA TROPICAL	3	2	5	

continuação

CÂMPUS	U.U.	CURSO(S) E ÁREA(S) DE CONCENTRAÇÃO	TOTAL		TOTAL GERAL
			M	D	
BOTUCATU	FM	DOENÇAS TROPICAL	1	1	2
		MEDICINA TROPICAL	2	0	2
		PATOLOGIA	3	9	12
		CIRURGIA			
		BASES GERAIS DA CIRURGIA E CIRURGIA EXPERIMENTAL	18	8	26
		FISIOPATOLOGIA EM CLÍNICA MÉDICA			
		METABOLISMO E NUTRIÇÃO	12	3	15
		CARDIOLOGIA	2	1	3
		NEFROLOGIA	3	0	3
	SAÚDE PÚBLICA	16	0	16	
	SUBTOTAL	92	39	131	
	FMVZ	PÓS-GRADUAÇÃO EM MEDICINA VETERINÁRIA			
		ÁREA DE CLÍNICA VETERINÁRIA	7	5	12
		ÁREA DE CIRURGIA VETERINÁRIA	8	2	10
		ÁREA DE REPRODUÇÃO ANIMAL	11	5	16
ÁREA DE VIGILÂNCIA SANITÁRIA		10	1	11	
PÓS-GRADUAÇÃO EM ZOOTECNIA					
ÁREA DE NUTRIÇÃO E PRODUÇÃO ANIMAL	21	2	23		
SUBTOTAL	57	15	72		
IB	CIÊNCIAS BIOLÓGICAS:				
	BIOLOGIA ESTRUTURAL	0	0	0	
	BOTÂNICA	10	3	13	
	FARMACOLOGIA	11	0	11	
	GENÉTICA	10	10	20	
	ZOOLOGIA	8	17	25	
SUBTOTAL	39	30	69		
FRANCA	FHDSS	SERVIÇO SOCIAL	16	7	23
		HISTÓRIA	16	0	16
		DIREITO	21	0	21
		SUBTOTAL	53	7	60
GUARATINGUETÁ	FE	ENGENHARIA MECÂNICA			
		TRANSMISSÃO E CONVERSÃO DE ENERGIA	4	2	6
		PROJETOS E MATERIAIS	17	7	24
		FÍSICA APLICADA	4	0	4
SUBTOTAL	25	9	34		
ILHA SOLTEIRA	FE	CURSO DE PÓS-GRADUAÇÃO EM ENGENHARIA ELÉTRICA/AUTOMAÇÃO	19	0	19
		ENGENHARIA MECÂNICA - CIÊNCIAS TÉRMICAS	1	0	1
		ENGENHARIA MECÂNICA - MATERIAIS E PROCESSOS DE FABRICAÇÃO	4	0	4
		ENGENHARIA MECÂNICA - MECÂNICA DOS SÓLIDOS	4	0	4
		CURSO PÓS-GRADUAÇÃO EM ZOOTECNIA - SIST. DE PRODUÇÃO ANIMAL	0	0	0
		CURSO DE PÓS-GRADUAÇÃO EM AGRONOMIA - SISTEMAS DE PRODUÇÃO	18	0	18
		CIÊNCIA DOS MATERIAIS - FÍSICA DA MATÉRIA CONDENSADA	3	0	3
		ENGENHARIA CIVIL - ESTRUTURAS	6	0	6
		ENGENHARIA CIVIL - ENGENHARIA DE RECURSOS HÍDRICOS	11	0	11
		SUBTOTAL	66	0	66
JABOTICABAL	FCAVJ	AGRONOMIA			
		PRODUÇÃO VEGETAL	27	23	50
		GENÉTICA E MELHORAMENTO DE PLANTAS	13	8	21
		ENTOMOLOGIA AGRÍCOLA	11	6	17
		PRODUÇÃO E TECNOLOGIA DE SEMENTES	3	1	4
		USO E MANEJO DO SOLO E DA ÁGUA	2	0	2
		FERTILIDADE DO SOLO E QUALIDADE AMBIENTAL	4	0	4
		ZOOTECNIA			
		PRODUÇÃO ANIMAL	8	8	16
		NUTRIÇÃO E ALIMENTAÇÃO ANIMAL	4	8	12
		MELHORAMENTO GENÉTICO ANIMAL	6	4	10
		BIOQUÍMICA E FISIOLOGIA ANIMAL	4	6	10
		MEDICINA VETERINÁRIA			
		PATOLOGIA ANIMAL	4	1	5
		MEDICINA VETERINÁRIA PREVENTIVA	10	5	15
		CIRURGIA VETERINÁRIA	12	7	19
	CLÍNICA MÉDICA VETERINÁRIA	12	3	15	
	REPRODUÇÃO ANIMAL	12	1	13	
	MICROBIOLOGIA				
	MICROBIOLOGIA	15	5	20	
	SUBTOTAL	147	86	233	

continuação

CÂMPUS	U.U.	CURSO(S) E ÁREA(S) DE CONCENTRAÇÃO	TOTAL		TOTAL GERAL	
			M	D		
C. AQUICULT.	CAUNESP	AQUICULTURA:				
		AQUICULTURA	11	5	16	
		BIOLOGIA DE ORGANISMOS AQUÁTICOS	0	0	0	
		SUBTOTAL	11	5	16	
MARÍLIA	FFCMa	EDUCAÇÃO: "ENSINO NA EDUCAÇÃO BRASILEIRA"	18	17	35	
		EDUCAÇÃO: "POLÍTICAS PÚBLICAS E ADM. DA EDUCAÇÃO BRASILEIRA"	19	20	39	
		FILOSOFIA: "CIÊNCIA COGNITIVA E FILOSOFIA DA MENTE"	7	0	7	
		FILOSOFIA: "EPISTEMOLOGIA E LÓGICA"	1	0	1	
		CIÊNCIAS SOCIAIS - CIÊNCIAS SOCIAIS	10	0	10	
		CIÊNCIA DA INFORMAÇÃO - INFORMAÇÃO, TECNOLOGIA E CONHECIM.	10	0	10	
		SUBTOTAL	65	37	102	
PPRUDENTE	FCT	PÓS-GRADUAÇÃO EM GEOGRAFIA - AC: DESENVOLVIMENTO REGIONAL E PLANEJAMENTO AMBIENTAL	15	10	25	
		PÓS-GRADUAÇÃO EM CIÊNCIAS CARTOGRÁFICAS - AC: AQUISIÇÃO, ANÁLISE E REPRESENTAÇÃO DE INFORMAÇÕES ESPACIAIS	12	0	12	
		SUBTOTAL	27	10	37	
RIO CLARO	IB	CIÊNCIAS BIOLÓGICAS				
		BIOLOGIA CELULAR E MOLECULAR	8	4	12	
		BIOLOGIA VEGETAL	13	11	24	
		MICROBIOLOGIA APLICADA	9	7	16	
		ZOOLOGIA	7	16	23	
		CIÊNCIAS DA MOTRICIDADE				
	MOTRICIDADE HUMANA	33	0	33		
			SUBTOTAL	70	38	108
	IGCE	GEOGRAFIA - ÁREA CONC. ORGANIZAÇÃO DO ESPAÇO	13	7	20	
		GEOGRAFIA - ÁREA - CONC. ANÁLISE DA INFORMAÇÃO ESPACIAL	4	0	4	
		GEOCIÊNCIAS - ÁREA CONC. GEOLOGIA REGIONAL	7	15	22	
GEOCIÊNCIAS - ÁREA CONC. GEOCIÊNCIAS E MEIO AMBIENTE		11	11	22		
EDUCAÇÃO MATEMÁTICA - ÁREA CONC. ENSINO E APRENDIZAGEM				0		
MATEMÁTICA E SEUS FUNDAMENTOS FILOSÓFICO-CIENTÍFICOS	FUNDAMENTOS DA MATEMÁTICA	11	4	15		
	FÍSICA - FÍSICA APLICADA	13	0	13		
	SUBTOTAL	59	37	96		
C. EST.AMB.	CEA	CONSERVAÇÃO E MANEJO DE RECURSOS - ÁREA DE CONCENTRAÇÃO - GESTÃO INTEGRADA DE RECURSOS	0	0	0	
		SUBTOTAL	0	0	0	
S.J. DO RIO PRETO	IBILCE	LETRAS				
		LITERATURA BRASILEIRA	5	3	8	
		TEORIA DA LITERATURA	30	7	37	
		ESTUDOS LINGÜÍSTICOS - LINGÜÍSTICA APLICADA	6	0	6	
		ESTUDOS LINGÜÍSTICOS - ANÁLISE LINGÜÍSTICA	9	0	9	
		CIÊNCIAS BIOLÓGICAS				
		GENÉTICA	10	2	12	
		CIÊNCIAS MATEMÁTICAS				
		ENGENHARIA E CIÊNCIA DOS ALIMENTOS	6	0	6	
		ENGENHARIA DE ALIMENTOS	4	0	4	
		MATEMÁTICA	5	0	5	
		MATEMÁTICA APLICADA	11	0	11	
		FÍSICA				
BIOFÍSICA MOLECULAR	6	2	8			
		SUBTOTAL	92	14	102	
S.J.CAMPOS	FO	CURSO DE PÓS-GRADUAÇÃO EM ODONTOLOGIA:				
		ÁREA DE ODONTOLOGIA RESTAURADORA	1	5	6	
		ÁREA DE RADIOLOGIA ODONTOLÓGICA	0	4	0	
		ÁREA DE PRÓTESE	6	7	13	
		ÁREA DE RADIOLOGIA ODONTOLÓGICA			0	
		ÁREA DE BIOPATOLOGIA BUCAL	9	7	16	
		SUBTOTAL	16	23	35	
SÃO PAULO	IA	PÓS-GRADUAÇÃO EM ARTES				
		ARTES VISUAIS	4	0	4	
		MÚSICA	4	0	4	
			SUBTOTAL	8	0	8
	IFT	FÍSICA				
FÍSICA TEÓRICA	12	12	24			
		SUBTOTAL	12	12	24	
TOTAL			1.251	540	1.791	

Tabela 2.04 – Distribuição dos Alunos Formados na Pós-Graduação, Mestrado e Doutorado, por Unidade, Programa e Área de Concentração – 2003.

CÂMPUS	U.U.	CURSO(S) E ÁREA(S) DE CONCENTRAÇÃO	TOTAL		TOTAL GERAL	
			M	D		
ARAÇATUBA	FO	ODONTOLOGIA: CIRURGIA E TRAUMATOLOGIA BUCO-MAXILO-FACIAL	4	2	6	
		ODONTOLOGIA: ODONTOPEDIATRIA	3	8	11	
		ODONTOLOGIA: ODONTOLOGIA PREVENTIVA E SOCIAL	0	8	8	
		ODONTOLOGIA: ESTOMATOLOGIA	6	2	8	
		ODONTOLOGIA: IMPLANTODONTIA	5	1	6	
		ODONTOLOGIA: ORTODONTIA	8	0	8	
		ODONTOLOGIA: PERIODONTIA	7	0	7	
		ODONTOLOGIA: PRÓTESE DENTÁRIA	4	0	4	
		SUBTOTAL	37	21	58	
ARARAQUARA	FCF	ALIMENTOS E NUTRIÇÃO - ÁREAS DE:				
		- CIÊNCIA DOS ALIMENTOS E NUTRIÇÃO	11	0	11	
		- CIÊNCIAS NUTRICIONAIS	11	0	11	
		CIÊNCIAS FARMACÊUTICAS				
		ÁREA DE PESQUISA E DESENVOLVIMENTO DE FÁRMACOS E MEDICAMENTOS	12	1	13	
	ANÁLISES CLÍNICAS					
	ÁREA DE ANÁLISES CLÍNICAS	18	1	19		
			SUBTOTAL	52	2	54
	FCL	LETRAS - LINGÜÍSTICA E LÍNGUA PORTUGUESA	24	23	47	
		LETRAS - ESTUDOS LITERÁRIOS	43	12	55	
SOCIOLOGIA-SOCIOLOGIA		15	17	32		
EDUCAÇÃO - EDUCAÇÃO ESCOLAR		31	6	37		
ECONOMIA - HISTÓRIA ECONÔMICA		6	0	6		
		SUBTOTAL	119	58	177	
FO	PÓS-GRADUAÇÃO EM ODONTOLOGIA					
	ÁREA DE ODONTOPEDIATRIA	1	3	4		
	ÁREA DE DENTÍSTICA RESTAURADORA	0	7	7		
	ÁREA DE ENDODONTIA	0	5	5		
	ÁREA DE PERIODONTIA	2	5	7		
	ÁREA DE ORTODONTIA	0	6	6		
	ÁREA DE REABILITAÇÃO ORAL	17	2	19		
		SUBTOTAL	20	28	48	
IQ	QUÍMICA - QUÍMICA	4	6	10		
	BIOTECNOLOGIA - BIOTECNOLOGIA	1	4	5		
		SUBTOTAL	5	10	15	
ASSIS	FCL	HISTÓRIA				
		HISTÓRIA E SOCIEDADE	13	13	26	
		LETRAS				
		FILOGIA E LINGÜÍSTICA PORTUGUESA	8	10	18	
		TEORIA LITERÁRIA E LITERATURA COMPARADA	11	6	17	
		LITERATURAS DE LÍNGUA PORTUGUESA	7	3	10	
		PSICOLOGIA				
PSICOLOGIA E SOCIEDADE	26	0	26			
		SUBTOTAL	65	32	97	
BAURU	FAAC	COMUNICAÇÕES E POÉTICAS VISUAIS - POÉTICAS VISUAIS	0	3	3	
		COMUNICAÇÃO MUDIÁTICA	13	0	13	
		DESENHO INDUSTRIAL - PROJETO DO PRODUTO	15	0	15	
		DESENHO INDUSTRIAL - PROGRAMAÇÃO VISUAL	0	0	0	
		PROJETO, ARTE E SOCIEDADE - PLANEJAMENTO URBANO E REGIONAL: ASSENTAMENTOS HUMANOS	0	0	0	
		SUBTOTAL	28	3	31	
	FC	ENSINO DE CIÊNCIAS	33	0	33	
	SUBTOTAL	33	0	33		
FE	ENGENHARIA ÁREA DE CONC.ENGENHARIA INDUSTRIAL	14	0	14		
	SUBTOTAL	14	0	14		
BOTUCATU	FCA	AGRICULTURA	7	15	22	
		ENERGIA NA AGRICULTURA	24	33	57	
		HORTICULTURA	7	12	19	
		IRRIGAÇÃO E DRENAGEM	8	14	22	
		PROTEÇÃO DE PLANTAS	16	11	27	
			SUBTOTAL	62	85	147
	FM	GINECOLOGIA E OBSTETRÍCIA	6	9	15	
		ANESTESIOLOGIA				
		MODELOS CLÍNICOS E EXPERIMENTAIS EM TERAPIA ANTÁLGICA	0	0	0	
		QUALIDADE E SEGURANÇA EM ANESTESIOLOGIA	7	6	13	
RISCO E PROTEÇÃO DE ÓRGÃOS E SISTEMAS EM ANEST. E CIRURGIA	0	0	0			
PEDIATRIA	9	4	13			

continuação

CÂMPUS	U.U.	CURSO(S) E ÁREA(S) DE CONCENTRAÇÃO	TOTAL		TOTAL GERAL
			M	D	
BOTUCATU	FM	DOENÇAS TROPICAIS			
		BIOLOGIA TROPICAL	0	0	0
		DOENÇAS TROPICAIS	9	8	17
		MEDICINA TROPICAL	0	0	0
		PATOLOGIA	6	7	13
		CIRURGIA			
		BASES GERAIS DA CIRURGIA E CIRURGIA EXPERIMENTAL	11	7	18
		FISIOPATOLOGIA EM CLÍNICA MÉDICA			
		METABOLISMO E NUTRIÇÃO	8	5	13
		CARDIOLOGIA	0	0	0
	BIOTECNOLOGIA MÉDICA	6	0	6	
	SAÚDE PÚBLICA	7	0	7	
	SUBTOTAL	69	46	115	
	FMVZ	PÓS-GRADUAÇÃO EM MEDICINA VETERINÁRIA			
		ÁREA DE CLÍNICA VETERINÁRIA	52	14	66
		ÁREA DE CIRURGIA VETERINÁRIA	0	0	0
		ÁREA DE REPRODUÇÃO ANIMAL	0	0	0
		ÁREA DE VIGILÂNCIA SANITÁRIA	0	0	0
		PÓS-GRADUAÇÃO EM ZOOTECNIA			
	ÁREA DE NUTRIÇÃO E PRODUÇÃO ANIMAL	17	13	30	
SUBTOTAL	69	27	96		
IB	CIÊNCIAS BIOLÓGICAS:				
	BIOLOGIA ESTRUTURAL	0	0	0	
	BOTÂNICA	3	5	8	
	FARMACOLOGIA	7	0	7	
	GENÉTICA	21	10	31	
	ZOOLOGIA	19	10	29	
SUBTOTAL	50	25	75		
FRANCA	FHDSS	SERVIÇO SOCIAL	19	6	25
		HISTÓRIA	16	0	16
		DIREITO	33	3	36
		SUBTOTAL	68	9	77
GUARATINGUETÁ	FE	ENGENHARIA MECÂNICA			
		TRANSMISSÃO E CONVERSÃO DE ENERGIA	6	7	13
		PROJETOS E MATERIAIS	11	4	15
		FÍSICA APLICADA	4	0	4
SUBTOTAL	21	11	32		
ILHA SOLTEIRA	FE	CURSO DE PÓS-GRADUAÇÃO EM ENGENHARIA ELÉTRICA/ AUTOMAÇÃO	18	5	23
		ENGENHARIA MECÂNICA - CIÊNCIAS TÉRMICAS	5	0	5
		ENGENHARIA MECÂNICA - MATERIAIS E PROCESSOS DE FABRICAÇÃO	2	0	2
		ENGENHARIA MECÂNICA - MECÂNICA DOS SÓLIDOS	3	0	3
		CURSO DE PÓS-GRADUAÇÃO EM ZOOTECNIA - SIST. DE PRODUÇÃO ANIMAL	16	0	16
		CURSO DE PÓS-GRADUAÇÃO EM AGRONOMIA - SISTEMAS DE PRODUÇÃO	24	0	24
		CIÊNCIA DOS MATERIAIS - FÍSICA DA MATÉRIA CONDENSADA	10	0	10
		ENGENHARIA CIVIL - ESTRUTURAS	4	0	4
		ENGENHARIA CIVIL - ENGENHARIA DE RECURSOS HÍDRICOS	7	0	7
SUBTOTAL	89	5	94		
JABOTICABAL		AGRONOMIA			
		PRODUÇÃO VEGETAL	24	24	48
		GENÉTICA E MELHORAMENTO DE PLANTAS	14	17	31
		ENTOMOLOGIA AGRÍCOLA	11	2	13
		PRODUÇÃO E TECNOLOGIA DE SEMENTES	7	6	13
		USO E MANEJO DO SOLO E DA ÁGUA	13	0	13
		FERTILIDADE DO SOLO E QUALIDADE AMBIENTAL	0	0	0
		ZOOTECNIA			
		PRODUÇÃO ANIMAL	13	21	34
		NUTRIÇÃO E ALIMENTAÇÃO ANIMAL	0	0	0
	FCAVJ	MELHORAMENTO GENÉTICO ANIMAL	8	0	8
		BIOQUÍMICA E FISIOLOGIA ANIMAL	0	0	0
		MEDICINA VETERINÁRIA			
		PATOLOGIA ANIMAL	8	8	16
		MEDICINA VETERINÁRIA PREVENTIVA	9	9	18
		CIRURGIA VETERINÁRIA	21	11	32
	CLÍNICA MÉDICA VETERINÁRIA	12	7	19	
	REPRODUÇÃO ANIMAL	10	6	16	
	MICROBIOLOGIA				
	MICROBIOLOGIA	21	1	22	
SUBTOTAL	171	112	283		

continuação

CÂMPUS	U.U.	CURSO(S) E ÁREA(S) DE CONCENTRAÇÃO	TOTAL		TOTAL GERAL	
			M	D		
C. AQUICULT.	CAUNESP	AQUICULTURA:				
		AQUICULTURA	19	8	27	
		BIOLOGIA DE ORGANISMOS AQUÁTICOS	0	0	0	
		SUBTOTAL	19	8	27	
MARILIA	FFCMa	EDUCAÇÃO: "ENSINO NA EDUCAÇÃO BRASILEIRA"	34	21	55	
		EDUCAÇÃO: "POLÍTICAS PÚBLICAS E ADM. DA EDUCAÇÃO BRASILEIRA"	0	0	0	
		FILOSOFIA: "CIÊNCIA COGNITIVA E FILOSOFIA DA MENTE"	11	2	13	
		FILOSOFIA: "EPISTEMOLOGIA E LÓGICA"	0	0	0	
		CIÊNCIAS SOCIAIS - CIÊNCIAS SOCIAIS	18	0	18	
		CIÊNCIA DA INFORMAÇÃO - INFORMAÇÃO, TECNOLOGIA E CONHECIM.	6	0	6	
		SUBTOTAL	69	23	92	
P. PRUDENTE	FCT	PÓS-GRADUAÇÃO EM GEOGRAFIA - AC: DESENVOLVIMENTO REGIONAL E PLANEJAMENTO AMBIENTAL	23	11	34	
		PÓS-GRADUAÇÃO EM CIÊNCIAS CARTOGRÁFICAS - AC: AQUISIÇÃO, ANÁLISE E REPRESENTAÇÃO DE INFORMAÇÕES ESPACIAIS	8	0	8	
		EDUCAÇÃO - FORMAÇÃO CONTINUADA DE PROFESSORES	6	0	6	
		SUBTOTAL	37	11	48	
RIO CLARO	IB	CIÊNCIAS BIOLÓGICAS				
		BIOLOGIA CELULAR E MOLECULAR	10	5	15	
		BIOLOGIA VEGETAL	8	13	21	
		MICROBIOLOGIA APLICADA	12	6	18	
		ZOOLOGIA	15	12	27	
		CIÊNCIAS DA MOTRICIDADE				
	MOTRICIDADE HUMANA	39	0	39		
			SUBTOTAL	84	36	120
	IGCE	GEOGRAFIA - ÁREA CONC. ORGANIZAÇÃO DO ESPAÇO	9	4	13	
		GEOGRAFIA - ÁREA - CONC. ANÁLISE DA INFORMAÇÃO ESPACIAL	3	3	6	
		GEOCIÊNCIAS - ÁREA CONC. GEOLOGIA REGIONAL	12	15	27	
		GEOCIÊNCIAS - ÁREA CONC. GEOCIÊNCIAS E MEIO AMBIENTE	10	11	21	
		EDUCAÇÃO MATEMÁTICA - ÁREA CONC. ENSINO E APRENDIZAGEM				
		MATEMÁTICA E SEUS FUNDAMENTOS FILOSÓFICO-CIENTÍFICOS				
FUNDAMENTOS DA MATEMÁTICA		11	12	23		
FÍSICA - FÍSICA APLICADA		10	0	10		
		SUBTOTAL	55	45	100	
C. ESTAMB.	CEA	CONSERVAÇÃO E MANEJO DE RECURSOS - ÁREA DE CONCENTRAÇÃO - GESTÃO INTEGRADA DE RECURSOS	7	0	7	
		SUBTOTAL	7	0	7	
S. J. DO RIO PRETO	IBILCE	LETRAS				
		LITERATURA BRASILEIRA	2	6	8	
		TEORIA DA LITERATURA	14	7	21	
		ESTUDOS LINGÜÍSTICOS - LINGÜÍSTICA APLICADA	7	0	7	
		ESTUDOS LINGÜÍSTICOS - ANÁLISE LINGÜÍSTICA	6	0	6	
		CIÊNCIAS BIOLÓGICAS				
		GENÉTICA	5	7	12	
		BIOLOGIA ANIMAL	6	0	6	
		CIÊNCIAS MATEMÁTICAS				
		ENGENHARIA E CIÊNCIA DOS ALIMENTOS	9	0	9	
		ENGENHARIA DE ALIMENTOS	7	0	7	
		MATEMÁTICA	7	0	7	
		MATEMÁTICA APLICADA	11	0	11	
		FÍSICA				
BIOFÍSICA MOLECULAR	4	11	15			
		SUBTOTAL	78	31	109	
S. J. CAMPOS	FO	CURSO DE PÓS-GRADUAÇÃO EM ODONTOLOGIA:				
		ÁREA DE ODONTOLOGIA RESTAURADORA	13	3	16	
		ÁREA DE RADIOLOGIA ODONTOLÓGICA	5	1	6	
		ÁREA DE PRÓTESE	4	2	6	
		ÁREA DE BIOPATOLOGIA BUCAL	3	2	5	
		SUBTOTAL	25	8	33	
SÃO PAULO	IA	PÓS-GRADUAÇÃO EM ARTES				
		ARTES VISUAIS	17	0	17	
		MÚSICA	13	0	13	
			SUBTOTAL	30	0	30
	IFT	FÍSICA				
		FÍSICA TEÓRICA	8	5	13	
		SUBTOTAL	8	5	13	
TOTAL			1.384	641	2.025	

Tabela 2.04 – Distribuição dos Alunos Formados na Pós-Graduação, Mestrado e Doutorado, por Unidade, Programa e Área de Concentração – 2004.

CÂMPUS	U.U.	CURSO(S) E ÁREA(S) DE CONCENTRAÇÃO	TOTAL		TOTAL GERAL
			M	D	
ARAÇATUBA	FO	ODONTOLOGIA: CIRURGIA E TRAUMATOLOGIA BUCO-MAXILO-FACIAL	4	8	12
		ODONTOLOGIA: ODONTOPEDIATRIA	5	1	6
		ODONTOLOGIA: ODONTOLOGIA PREVENTIVA E SOCIAL	3	0	3
		ODONTOLOGIA: ESTOMATOLOGIA	3	0	3
		ODONTOLOGIA: IMPLANTODONTIA	2	1	3
		ODONTOLOGIA: ORTODONTIA	5	0	5
		ODONTOLOGIA: PERIODONTIA	4	0	4
		ODONTOLOGIA: PRÓTESE DENTÁRIA	4	0	4
		SUBTOTAL	30	10	40
ARARAQUARA	FCF	ALIMENTOS E NUTRIÇÃO - ÁREAS DE:			
		- CIÊNCIA DOS ALIMENTOS E NUTRIÇÃO	10	0	10
		- CIÊNCIAS NUTRICIONAIS	9	0	9
		CIÊNCIAS FARMACÊUTICAS			
		ÁREA DE PESQUISA E DESENVOLVIMENTO DE FÁRMACOS E MEDICAMENTOS	12	1	13
	FCL	ANÁLISES CLÍNICAS			
		ÁREA DE ANÁLISES CLÍNICAS	14	7	21
		SUBTOTAL	45	8	53
		LETRAS - LINGÜÍSTICA E LÍNGUA PORTUGUESA	16	19	35
		LETRAS - ESTUDOS LITERÁRIOS	27	7	34
FO	SOCIOLOGIA-SOCIOLOGIA	4	7	11	
	EDUCAÇÃO - EDUCAÇÃO ESCOLAR	20	10	30	
	ECONOMIA - HISTÓRIA ECONÔMICA	10	0	10	
	SUBTOTAL	77	43	120	
	IQ	PÓS-GRADUAÇÃO EM ODONTOLOGIA			
ÁREA DE ODONTOPEDIATRIA		1	1	2	
ÁREA DE DENTÍSTICA RESTAURADORA		16	8	24	
ÁREA DE ENDODONTIA		10	5	15	
ÁREA DE PERIODONTIA		10	7	17	
ÁREA DE ORTODONTIA		6	3	9	
ÁREA DE REABILITAÇÃO ORAL		4	3	7	
	SUBTOTAL	47	27	74	
ASSIS	FCL	QUÍMICA - QUÍMICA	14	9	23
		BIOTECNOLOGIA - BIOTECNOLOGIA	4	9	13
		SUBTOTAL	18	18	36
		HISTÓRIA			
		HISTÓRIA E SOCIEDADE	7	16	23
	FCL	LETRAS			
		FILOGIA E LINGÜÍSTICA PORTUGUESA	5	8	13
		TEORIA LITERÁRIA E LITERATURA COMPARADA	6	7	13
		LITERATURAS DE LÍNGUA PORTUGUESA	3	1	4
		LITERATURA E VIDA SOCIAL	2	1	3
FCL	PSICOLOGIA				
	PSICOLOGIA E SOCIEDADE	10	0	10	
	SUBTOTAL	33	33	66	
BAURU	FAAC	COMUNICAÇÕES E POÉTICAS VISUAIS - POÉTICAS VISUAIS	1	0	1
		COMUNICAÇÃO MUDIÁTICA	50	0	50
		DESENHO INDUSTRIAL - PROJETO DO PRODUTO	20	0	20
		DESENHO INDUSTRIAL - PROGRAMAÇÃO VISUAL	0	0	0
		PROJETO, ARTE E SOCIEDADE - PLANEJAMENTO URBANO E REGIONAL: ASSENTAMENTOS HUMANOS	0	0	0
	FC	SUBTOTAL	71	0	71
		ENSINO DE CIÊNCIAS	26	0	26
	FE	SUBTOTAL	26	0	26
		ENGENHARIA ÁREA DE CONC. ENGENHARIA INDUSTRIAL	20	0	20
		SUBTOTAL	20	0	20
BOTUCATU	FCA	AGRICULTURA	5	6	11
		ENERGIA NA AGRICULTURA	8	9	17
		HORTICULTURA	1	3	4
		IRRIGAÇÃO E DRENAGEM	1	2	3
		PROTEÇÃO DE PLANTAS	2	1	3
	FM	SUBTOTAL	17	21	38
		GINECOLOGIA E OBSTETRÍCIA	16	10	26
	FM	ANESTESIOLOGIA			
		QUALIDADE E SEGURANÇA EM ANESTESIOLOGIA	8	3	11
		RISCO E PROTEÇÃO DE ÓRGÃOS E SISTEMAS EM ANEST. E CIRURGIA	0	0	0
PEDIATRIA		5	4	9	

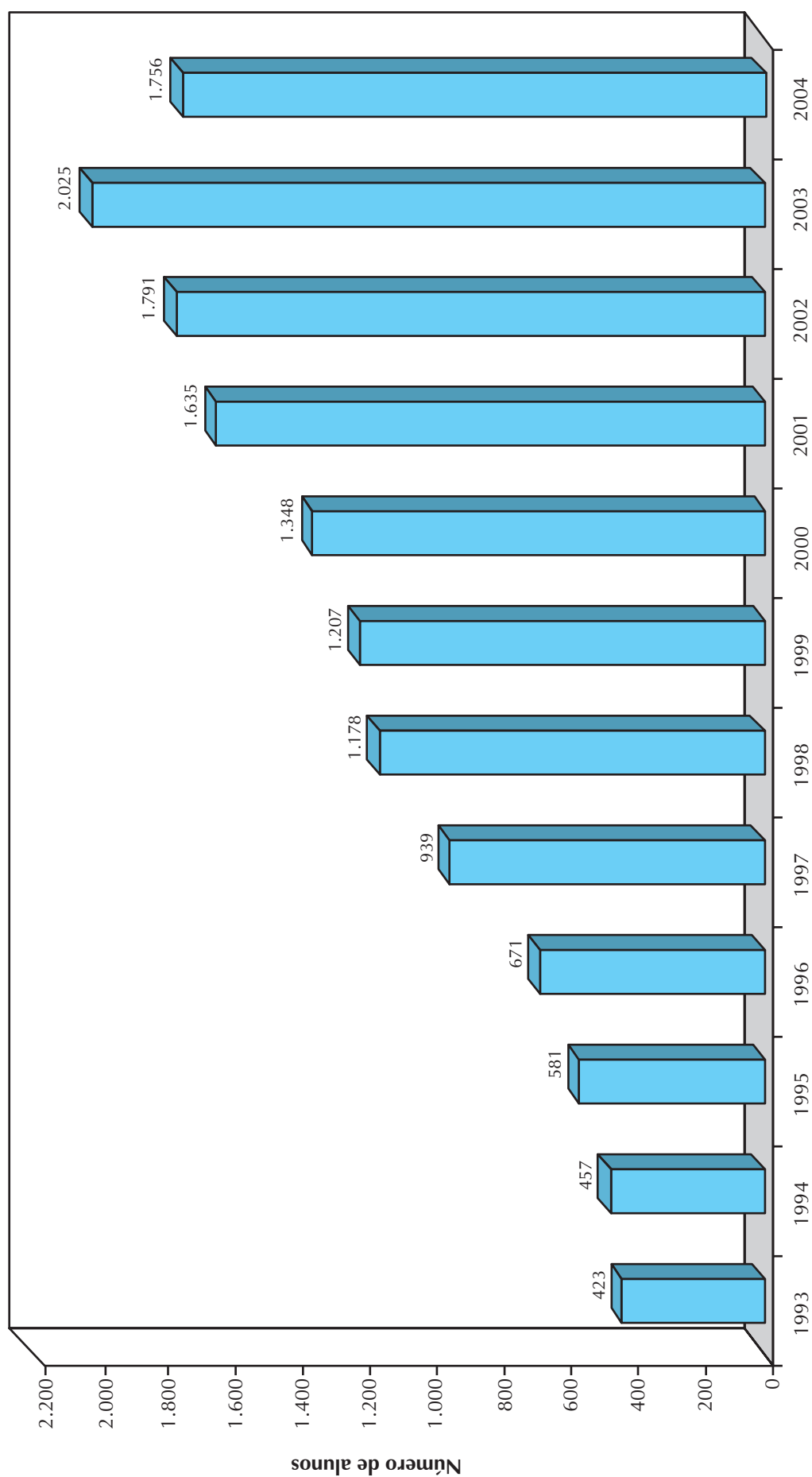
continuação

CÂMPUS	U.U.	CURSO(S) E ÁREA(S) DE CONCENTRAÇÃO	TOTAL		TOTAL GERAL
			M	D	
BOTUCATU	FM	DOENÇAS TROPICAIS			
		DOENÇAS TROPICAIS	6	4	10
		MEDICINA TROPICAL	0	0	0
		PATOLOGIA	7	2	9
		CIRURGIA			
		BASES GERAIS DA CIRURGIA E CIRURGIA EXPERIMENTAL	10	7	17
		FISIOPATOLOGIA EM CLÍNICA MÉDICA			
		METABOLISMO E NUTRIÇÃO	2	7	9
		BIOTECNOLOGIA MÉDICA	6	0	6
	SAÚDE PÚBLICA	12	0	12	
	SUBTOTAL	72	37	109	
	FMVZ	PÓS-GRADUAÇÃO EM MEDICINA VETERINÁRIA			
		ÁREA DE CLÍNICA VETERINÁRIA	9	13	22
		ÁREA DE CIRURGIA VETERINÁRIA	13	5	18
		ÁREA DE REPRODUÇÃO ANIMAL	10	9	19
ÁREA DE VIGILÂNCIA SANITÁRIA		8	0	8	
PÓS-GRADUAÇÃO EM ZOOTECNIA					
ÁREA DE NUTRIÇÃO E PRODUÇÃO ANIMAL	22	14	36		
SUBTOTAL	62	41	103		
IB	CIÊNCIAS BIOLÓGICAS:				
	BOTÂNICA	11	8	19	
	FARMACOLOGIA	12	0	12	
	GENÉTICA	13	12	25	
	ZOOLOGIA	17	11	28	
SUBTOTAL	53	31	84		
FRANCA	FHDSS	SERVIÇO SOCIAL	15	14	29
		HISTÓRIA	25	8	33
		DIREITO	23	2	25
		SUBTOTAL	63	24	87
GUARATINGUETÁ	FE	ENGENHARIA MECÂNICA			
		TRANSMISSÃO E CONVERSÃO DE ENERGIA	3	3	6
		PROJETOS E MATERIAIS	12	7	19
		FÍSICA APLICADA	1	0	1
SUBTOTAL	16	10	26		
ILHA SOLTEIRA	FE	CURSO DE PÓS-GRADUAÇÃO EM ENGENHARIA ELÉTRICA/ AUTOMAÇÃO	22	5	27
		ENGENHARIA MECÂNICA	17	0	17
		ENGENHARIA MECÂNICA - MATERIAIS E PROCESSOS DE FABRICAÇÃO	6	0	6
		CURSO DE PÓS-GRADUAÇÃO EM ZOOTECNIA - SIST. DE PRODUÇÃO ANIMAL	0	0	0
		CURSO DE PÓS-GRADUAÇÃO EM AGRONOMIA	27	0	27
		ENGENHARIA CIVIL	10	0	10
SUBTOTAL	82	5	87		
JABOTICABAL	FCAVJ	AGRONOMIA			
		PRODUÇÃO VEGETAL	14	25	39
		GENÉTICA E MELHORAMENTO DE PLANTAS	7	6	13
		ENTOMOLOGIA AGRÍCOLA	12	2	14
		PRODUÇÃO E TECNOLOGIA DE SEMENTES	0	1	1
		USO E MANEJO DO SOLO E DA ÁGUA	13	0	13
		ZOOTECNIA			
		PRODUÇÃO ANIMAL	12	23	35
		MELHORAMENTO GENÉTICO ANIMAL	9	0	9
		MEDICINA VETERINÁRIA			
		PATOLOGIA ANIMAL	9	5	14
		MEDICINA VETERINÁRIA PREVENTIVA	10	2	12
		CIRURGIA VETERINÁRIA	20	19	39
		CLÍNICA MÉDICA VETERINÁRIA	7	2	9
		REPRODUÇÃO ANIMAL	9	4	13
MICROBIOLOGIA					
MICROBIOLOGIA	24	7	31		
SUBTOTAL	146	96	242		
C. AQUICULT.	CAUNESP	AQUICULTURA:			
		AQUICULTURA	23	7	30
		SUBTOTAL	23	7	30
MARÍLIA	FFCMa	EDUCAÇÃO: "ENSINO NA EDUCAÇÃO BRASILEIRA"	26	7	33
		EDUCAÇÃO: "POLÍTICAS PÚBLICAS E ADM. DA EDUCAÇÃO BRASILEIRA"	0	0	0
		FILOSOFIA: "CIÊNCIA COGNITIVA E FILOSOFIA DA MENTE" - EPISTEM. LÓGICA	6	1	7
		CIÊNCIAS SOCIAIS - CIÊNCIAS SOCIAIS	12	0	12
		CIÊNCIA DA INFORMAÇÃO - INFORMAÇÃO, TECNOLOGIA E CONHECIM.	7	0	7
		SUBTOTAL	51	8	59

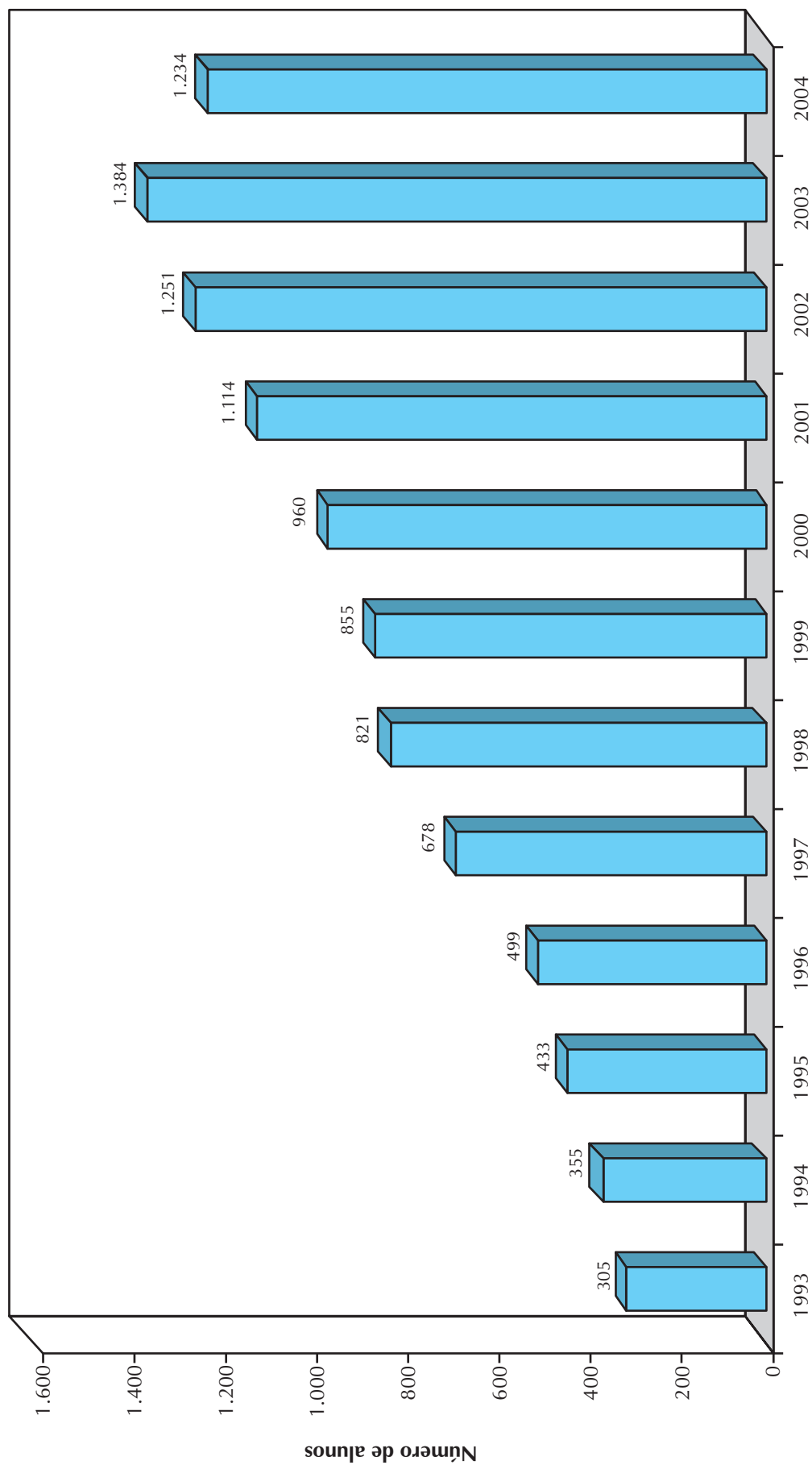
continuação

CÂMPUS	U.U.	CURSO(S) E ÁREA(S) DE CONCENTRAÇÃO	TOTAL		TOTAL GERAL	
			M	D		
PPRUDENTE	FCT	PÓS-GRADUAÇÃO EM GEOGRAFIA - AC: DESENVOLVIMENTO REGIONAL E PLANEJAMENTO AMBIENTAL	16	14	30	
		PÓS-GRADUAÇÃO EM CIÊNCIAS CARTOGRÁFICAS - AC: AQUISIÇÃO, ANÁLISE E REPRESENTAÇÃO DE INFORMAÇÕES ESPACIAIS	10	0	10	
		EDUCAÇÃO - FORMAÇÃO CONTINUADA DE PROFESSORES	8	0	8	
		SUBTOTAL	34	14	48	
RIO CLARO	IB	CIÊNCIAS BIOLÓGICAS				
		BIOLOGIA CELULAR E MOLECULAR	5	2	7	
		BIOLOGIA VEGETAL	6	13	19	
		MICROBIOLOGIA APLICADA	8	2	10	
		ZOOLOGIA	7	14	21	
	CIÊNCIAS DA MOTRICIDADE					
	BIODINÂMICA MOTRICIDADE HUMANA	20	3	23		
	PEDAGOGIA MOTRICIDADE HUMANA	14	0	14		
	SUBTOTAL	60	34	94		
	IGCE	GEOGRAFIA - ÁREA CONC. ORGANIZAÇÃO DO ESPAÇO	25	3	28	
GEOGRAFIA - ÁREA - CONC. ANÁLISE DA INFORMAÇÃO ESPACIAL		5	1	6		
GEOCIÊNCIAS - ÁREA CONC. GEOLOGIA REGIONAL		8	6	14		
GEOCIÊNCIAS - ÁREA CONC. GEOCIÊNCIAS E MEIO AMBIENTE		14	4	18		
EDUCAÇÃO MATEMÁTICA - ÁREA CONC. ENSINO E APRENDIZAGEM MATEMÁTICA E SEUS FUNDAMENTOS FILOSÓFICO-CIENTÍFICOS						
FUNDAMENTOS DA MATEMÁTICA	17	7	24			
FÍSICA - FÍSICA APLICADA	3	0	3			
SUBTOTAL	72	21	93			
C. EST. AMB.	CEA	CONSERVAÇÃO E MANEJO DE RECURSOS - ÁREA DE CONCENTRAÇÃO - GESTÃO INTEGRADA DE RECURSOS	0	0	0	
		SUBTOTAL	0	0	0	
S. J. DO RIO PRETO	IBILCE	LETRAS				
		LITERATURA BRASILEIRA	1	4	5	
		TEORIA DA LITERATURA	8	5	13	
		ESTUDOS LINGÜÍSTICOS - LINGÜÍSTICA APLICADA	3	0	3	
		ESTUDOS LINGÜÍSTICOS - ANÁLISE LINGÜÍSTICA	10	0	10	
		CIÊNCIAS BIOLÓGICAS				
		GENÉTICA	10	7	17	
		BIOLOGIA ANIMAL	7	0	7	
		CIÊNCIAS MATEMÁTICAS				
		ENGENHARIA E CIÊNCIA DOS ALIMENTOS	10	0	10	
		ENGENHARIA DE ALIMENTOS	4	0	4	
		MATEMÁTICA	5	0	5	
		MATEMÁTICA APLICADA	5	0	5	
FÍSICA						
BIOFÍSICA MOLECULAR	7	0	7			
SUBTOTAL	70	16	86			
S. J. CAMPOS	FO	CURSO DE PÓS-GRADUAÇÃO EM ODONTOLOGIA:				
		ÁREA DE ODONTOLOGIA RESTAURADORA	0	6	6	
		ÁREA DE RADIOLOGIA ODONTOLÓGICA	6	2	8	
		ÁREA DE PRÓTESE	0	0	0	
		ÁREA DE BIOPATOLOGIA BUCAL	10	4	14	
SUBTOTAL	16	12	28			
SÃO PAULO	IA	PÓS-GRADUAÇÃO EM ARTES				
		ARTES VISUAIS	0	0	0	
		MÚSICA	19	0	19	
	SUBTOTAL	19	0	19		
	IFT	FÍSICA				
FÍSICA TEÓRICA		11	6	17		
SUBTOTAL	11	6	17			
TOTAL			1.234	522	1.756	

(Gráfico 2.04-1) Alunos Formados na Pós-Graduação



(Gráfico 2.04-2) Alunos Formados no Mestrado



(Gráfico 2.04-3) Alunos Formados no Doutorado

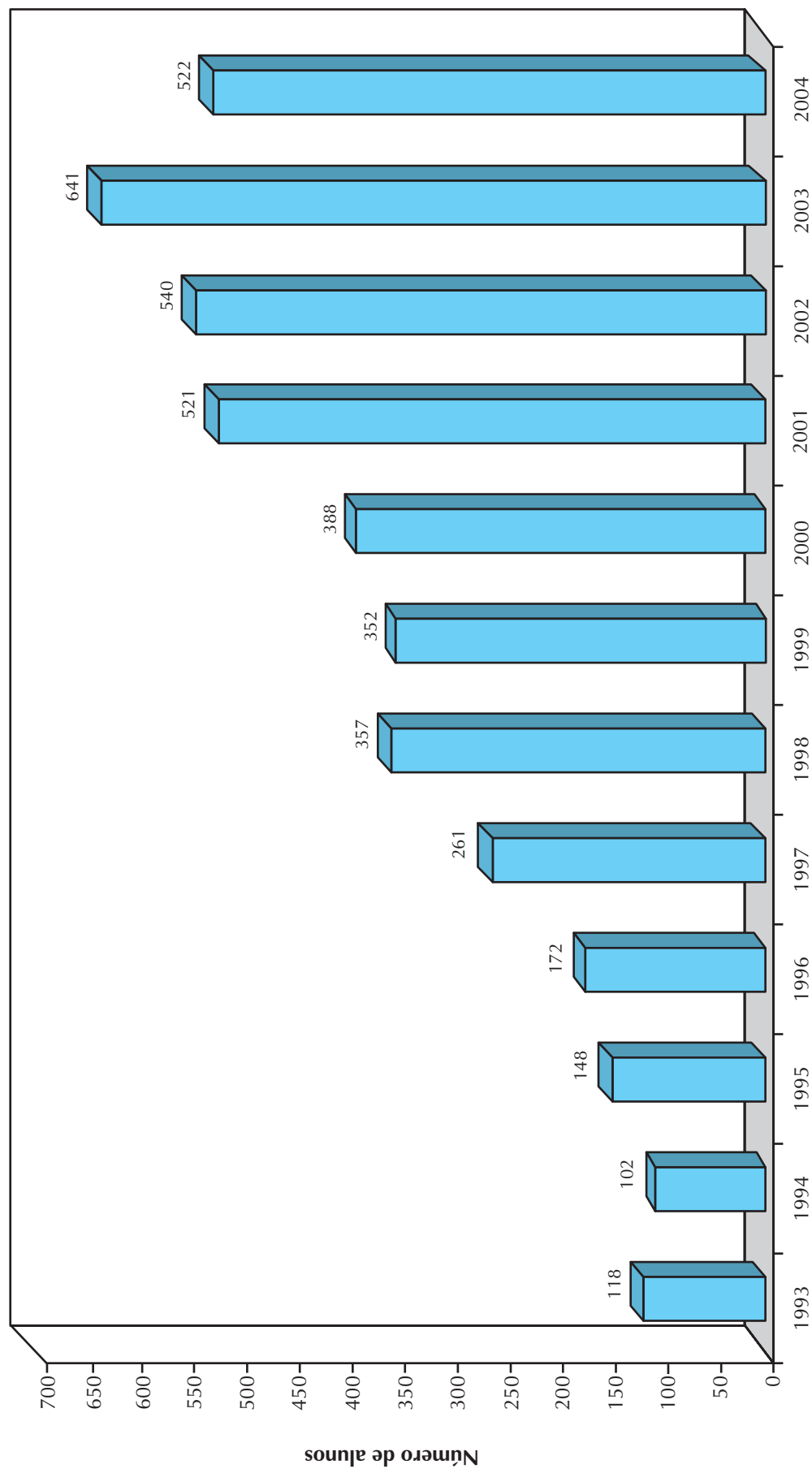


Tabela 2.05 – Distribuição dos Alunos Matriculados e Formados em Cursos de Ensino Técnico e Médio – 1993 a 2004.

MATRICULADOS ENSINO TÉCNICO					FORMADOS ENSINO TÉCNICO			
ANO	CTIB	CTIG	CTAJ	TOTAL/ANO	CTIB	CTIG	CTAJ	TOTAL/ANO
1993	578	532	198	1.308	128	221	47	396
1994	572	316	195	1.083	132	195	58	385
1995	635	503	198	1.336	159	145	61	365
1996	615	431	200	1.246	148	115	61	324
1997	673	435	194	1.302	194	109	66	369
1998	609	416	201	1.226	179	121	49	349
1999	568	427	204	1.199	211	142	61	414
2000	428	400	201	1.029	124	118	70	312
2001	415	399	202	1.016	119	85	61	265
2002	568	396	194	1.158	134	64	59	257
2003	646	388	196	1.230	140	120	68	328
2004	596	362	191	1.149	105	74	60	239

MATRICULADOS ENSINO MÉDIO					FORMADOS ENSINO MÉDIO			
ANO	CTIB	CTIG	CTAJ	TOTAL/ANO	CTIB	CTIG	CTAJ	TOTAL/ANO
1998	114	416	0	530	0	121	0	121
1999	213	427	0	640	0	142	0	142
2000	294	383	179	856	74	117	0	191
2001	287	377	176	840	91	111	0	202
2002	294	350	178	822	88	129	0	217
2003	355	338	172	865	83	122	52	257
2004	342	312	182	836	83	109	55	247

Siglas:

CTIB - Colégio Técnico Industrial Prof. Isaac Portal Roldán - Bauru.

CTIG - Colégio Técnico Industrial de Guaratinguetá.

CTAJ - Colégio Técnico Agrícola José Bonifácio - Jaboticabal.

Tabela 2.06 – Distribuição de Docentes, Ativos e Inativos, por Unidades – 1993 a 1996.

UNIDADE	1993			1994			1995			1996		
	ATIVOS	INATIVOS	TOTAL	ATIVOS	INATIVOS	TOTAL	ATIVOS	INATIVOS	TOTAL	ATIVOS	INATIVOS	TOTAL
A - UNIDADES UNIVERSITÁRIAS												
FOAç	131	24	155	142	25	167	149	30	179	131	44	175
FCFAr	74	12	86	75	12	87	71	15	86	70	17	87
FCLAr	194	40	234	187	48	235	193	55	248	187	69	256
FOAr	111	27	138	110	27	137	111	31	142	101	36	137
IQAr	76	11	87	78	13	91	75	17	92	73	20	93
FCLAs	177	29	206	174	34	208	159	49	208	165	57	222
FAACBa	127	2	129	114	2	116	123	4	127	110	17	127
FCBa	175	0	175	185	0	185	186	1	187	182	13	195
FEBa	89	1	90	93	0	93	98	1	99	88	5	93
FCABo	109	8	117	111	9	120	109	11	120	107	15	122
FMBBo	254	5	259	252	7	259	263	10	273	250	25	275
FMVZBo	87	7	94	86	10	96	86	12	98	84	17	101
IBBo	165	26	191	163	33	196	155	41	196	164	48	202
FHDSSFr	101	19	120	110	19	129	104	22	126	101	18	119
FEG	141	9	150	137	9	146	133	10	143	130	11	141
FEIS	198	0	198	196	1	197	200	1	201	198	11	209
FCAVJ	248	15	263	245	19	264	245	23	268	241	29	270
FFCMA	151	36	187	152	39	191	147	44	191	149	35	184
FCTPP	210	19	229	210	23	233	205	25	230	209	16	225
IBRC	132	14	146	133	17	150	129	21	150	127	11	138
IGCERC	173	16	189	169	22	191	160	26	186	153	15	168
FOSJC	89	21	110	92	22	114	93	23	116	91	18	109
IBILCESJRP	187	50	237	190	53	243	188	63	251	188	46	234
IASP	57	15	72	68	12	80	73	12	85	67	14	81
CLPCSV	0	0	0	0	0	0	3	0	3	4	0	4
TOTAL	3.456	406	3.862	3.472	456	3.928	3.458	547	4.005	3.340	607	3.947
B - UNIDADES COMPLEMENTARES												
B1 - INSTITUTOS ESPECIAIS												
CAUNESP	0	0	0	1	0	1	1	0	1	0	0	0
CEA	0	0	0	1	0	1	2	0	2	0	0	0
CAOE	0	0	0	1	0	1	0	0	0	0	0	0
IFT	29	0	29	26	0	26	26	1	27	24	0	24
IPMet	8	0	8	9	0	9	10	0	10	8	0	8
TOTAL	37	0	37	38	0	38	39	1	40	32	0	32
F - UNIDADES ADMINISTRATIVAS												
AGBo	0	2	2	0	0	0	0	0	0	0	0	0
TOTAL	0	2	2	0	0	0	0	0	0	0	0	0
TOTAL GERAL	3.493	408	3.901	3.510	456	3.966	3.497	548	4.045	3.372	607	3.979

Tabela 2.06 – Distribuição de Docentes, Ativos e Inativos, por Unidades – 1997 a 2000.

UNIDADE	1997			1998			1999			2000		
	ATIVOS	INATIVOS	TOTAL	ATIVOS	INATIVOS	TOTAL	ATIVOS	INATIVOS	TOTAL	ATIVOS	INATIVOS	TOTAL
A - UNIDADES UNIVERSITÁRIAS												
FOAç	136	42	178	137	46	183	134	49	183	133	50	183
FCFAr	69	18	87	67	22	89	66	21	87	64	23	87
FCLAr	187	67	254	176	81	257	165	86	251	162	87	249
FOAr	96	44	140	102	45	147	103	42	145	102	41	143
IQAr	72	22	94	70	28	98	70	26	96	69	27	96
FCLAs	161	60	221	161	70	231	157	73	230	153	73	226
FAACBa	119	7	126	117	13	130	104	23	127	106	22	128
FCBa	175	6	181	166	14	180	161	19	180	155	22	177
FEBa	93	5	98	93	8	101	93	8	101	92	19	111
FCABo	102	19	121	94	29	123	90	32	122	90	31	121
FMBa	253	11	264	254	17	271	247	20	267	252	20	272
FMVZBo	81	18	99	77	26	103	74	27	101	74	28	102
IBBo	162	54	216	164	64	228	152	67	219	147	69	216
FHDSSFr	87	26	113	87	37	124	77	41	118	74	46	120
FEG	133	21	154	132	26	158	127	27	154	126	28	154
FEIS	196	5	201	194	7	201	190	8	198	189	8	197
FCAVJ	212	40	252	218	65	283	210	65	275	203	73	276
FFCMa	141	47	188	141	54	195	134	57	191	137	59	196
FCTPP	197	33	230	197	39	236	189	40	229	186	43	229
IBRC	124	26	150	125	29	154	122	31	153	125	32	157
IGCERC	142	39	181	142	44	186	136	44	180	134	45	179
FOSJC	82	31	113	82	39	121	78	40	118	75	40	115
IBILCESJRP	179	74	253	179	91	270	179	91	270	181	90	271
IASP	65	17	82	68	19	87	71	20	91	72	20	92
CLPCSV	4	0	4	4	0	4	4	0	4	4	0	4
TOTAL	3.268	732	4.000	3.247	913	4.160	3.133	957	4.090	3.105	996	4.101
B - UNIDADES COMPLEMENTARES												
B1 - INSTITUTOS ESPECIAIS												
CAUNESP	1	0	1	1	0	1	1	0	1	1	0	1
CEA	3	0	3	3	0	3	3	0	3	2	0	2
IFT	26	0	26	27	2	29	0	0	0	0	0	0
IFTSP	0	0	0	0	0	0	27	2	29	26	0	26
IPMet	8	0	8	8	0	8	7	0	7	7	0	7
TOTAL	38	0	38	39	2	41	38	2	40	36	0	36
F - UNIDADES ADMINISTRATIVAS												
RUNESP	0	2	2	0	0	0	0	0	0	0	2	2
AGBa	0	7	7	0	11	11	0	11	11	0	0	0
AGBo	0	2	2	0	2	2	0	2	2	0	2	2
TOTAL	0	11	11	0	13	13	0	13	13	0	4	4
TOTAL GERAL	3.306	743	4.049	3.286	928	4.214	3.171	972	4.143	3.141	1.000	4.141

Tabela 2.06 – Distribuição de Docentes, Ativos e Inativos, por Unidades – 2001 a 2004.

UNIDADE	2001			2002			2003			2004		
	ATIVOS	INATIVOS	TOTAL	ATIVOS	INATIVOS	TOTAL	ATIVOS	INATIVOS	TOTAL	ATIVOS	INATIVOS	TOTAL
A - UNIDADES UNIVERSITÁRIAS												
FOAç	130	51	181	136	53	189	137	54	191	137	54	191
FCFAr	63	24	87	63	26	89	64	26	90	65	26	91
FCLAr	160	90	250	166	92	258	157	96	253	165	96	261
FOAr	98	41	139	96	45	141	95	46	141	96	47	143
IQAr	68	28	96	70	28	98	66	31	97	65	30	95
FCLAs	152	77	229	156	80	236	152	89	241	152	93	245
FAACBa	110	23	133	121	23	144	117	26	143	109	28	137
FCBa	166	24	190	166	24	190	156	36	192	153	39	192
FEBa	90	21	111	92	24	116	92	25	117	91	27	118
FCABo	87	34	121	87	36	123	87	38	125	88	38	126
FMBBo	252	22	274	269	24	293	272	26	298	267	29	296
FMVZBo	74	27	101	74	29	103	69	33	102	69	34	103
IBBo	155	72	227	155	73	228	152	79	231	156	78	234
FHDSSFr	79	46	125	93	46	139	85	49	134	83	48	131
FEG	123	29	152	131	34	165	132	41	173	130	43	173
FEIS	186	7	193	191	7	198	191	8	199	195	8	203
FCAVJ	201	74	275	201	75	276	203	86	289	210	88	298
FFCMa	131	61	192	130	63	193	129	77	206	123	81	204
FCTPP	183	42	225	189	44	233	185	47	232	188	47	235
IBRC	123	33	156	123	36	159	111	48	159	111	50	161
IGCERC	133	45	178	135	50	185	135	55	190	134	56	190
FOSJC	74	40	114	74	41	115	72	45	117	73	46	119
IBILCESJRP	178	91	269	180	96	276	177	104	281	176	104	280
IASP	71	21	92	68	22	90	62	25	87	60	27	87
CLPSV *	4	0	4	0	0	0	14	0	14	15	0	15
TOTAL	3.091	1.023	4.114	3.166	1.071	4.237	3.112	1.190	4.302	3.111	1.217	4.328
A1 - UNIDADES UNIVERSITÁRIAS DIFERENCIADAS												
DRACENA							5	0	5	9	0	9
ITAPEVA							5	0	5	9	0	9
OURINHOS							5	0	5	7	0	7
REGISTRO							9	0	9	11	0	11
ROSANA							3	0	3	11	0	11
SOROCABA/ IPERÓ							9	0	9	19	0	19
TUPÃ							5	0	5	8	0	8
TOTAL							41	0	41	74	0	74
TOTAL GERAL							3.153	1.190	4.343	3.185	1.217	4.402
B - UNIDADES COMPLEMENTARES												
B1 - INSTITUTOS ESPECIAIS												
CAUNESP	1	0	1	1	0	1	1	0	1	1	0	1
CEA	2	0	2	1	0	1	1	0	1	1	0	1
CAOE	0	0	0	0	0	0	0	0	0	0	0	0
IFTSP	23	2	25	27	0	27	25	0	25	24	0	24
IPMet	7	0	7	6	0	6	6	0	6	5	0	5
TOTAL	33	2	35	35	0	35	33	0	33	31	0	31
F - UNIDADES ADMINISTRATIVAS												
RUNESP	0	2	2	0	5	5	0	6	6	0	7	7
AGBo	0	2	2	0	2	2	0	2	2	0	2	2
TOTAL	0	4	4	0	7	7	0	8	8	0	9	9
TOTAL GERAL	3.124	1.029	4.153	3.201	1.078	4.279	3.186	1.198	4.384	3.216	1.226	4.442

* A partir de 2001, o CEPEL passa a denominar-se Câmpus do Litoral Paulista - São Vicente.

Tabela 2.07 – Distribuição dos Docentes Ativos, por regime de trabalho e Unidade – 1993 a 1996.

UNIDADE	1993			1994			1995			1996		
	RDIDP	RTP+RTC	TOTAL	RDIDP	RTP+RTC	TOTAL	RDIDP	RTP+RTC	TOTAL	RDIDP	RTP+RTC	TOTAL
A - UNIDADES UNIVERSITÁRIAS												
FOAç	122	9	131	133	9	142	140	9	149	123	8	131
FCFAr	68	6	74	71	4	75	69	2	71	67	3	70
FCLAr	185	9	194	180	7	187	186	7	193	181	6	187
FOAr	105	6	111	106	4	110	107	4	111	98	3	101
IQAr	76	0	76	78	0	78	75	0	75	73	0	73
FCLAs	174	3	177	173	1	174	158	1	159	164	1	165
FAACBa	109	18	127	101	13	114	108	15	123	99	11	110
FCBa	169	6	175	180	5	185	181	5	186	147	35	182
FEBa	78	11	89	78	15	93	82	16	98	58	10	68
FCABo	106	3	109	107	4	111	105	4	109	105	2	107
FMBBo	231	23	254	231	21	252	242	21	263	233	17	250
FMVZBo	87	0	87	86	0	86	86	0	86	84	0	84
IBBo	165	0	165	163	0	163	155	0	155	154	0	154
FHDSSFr	83	18	101	90	20	110	86	18	104	82	19	101
FEG	127	14	141	122	15	137	122	11	133	124	6	130
FEIS	195	3	198	193	3	196	196	4	200	195	3	198
FCAVJ	245	3	248	241	4	245	241	4	245	238	3	241
FFCMa	132	19	151	133	19	152	131	16	147	134	15	149
FCTPP	172	38	210	178	32	210	181	24	205	184	25	209
IBRC	128	4	132	130	3	133	125	4	129	124	3	127
IGCERC	162	11	173	162	7	169	155	5	160	151	2	153
FOSJC	61	28	89	71	21	92	73	20	93	74	17	91
IBILCESJRP	182	5	187	187	3	190	185	3	188	186	2	188
IASP	47	10	57	51	17	68	50	23	73	54	13	67
TOTAL	3.209	247	3.456	3.245	227	3.472	3.239	216	3.455	3.132	204	3.336
B - UNIDADES COMPLEMENTARES												
B1 - INSTITUTOS ESPECIAIS												
CEPEL	0	0	0	0	0	0	3	0	3	4	0	4
CAOE	0	0	0	1	0	1	0	0	0	0	0	0
CEA	0	0	0	1	0	1	2	0	2	0	0	0
CAUNESP	0	0	0	1	0	1	1	0	1	0	0	0
IFT	29	0	29	26	0	26	26	0	26	24	0	24
IPMet	8	0	8	9	0	9	10	0	10	8	0	8
TOTAL	37	0	37	38	0	38	42	0	42	36	0	36
TOTAL GERAL	3.246	247	3.493	3.283	227	3.510	3.281	216	3.497	3.168	204	3.372

Tabela 2.07 – Distribuição dos Docentes Ativos, por regime de trabalho e Unidade – 1997 a 2000.

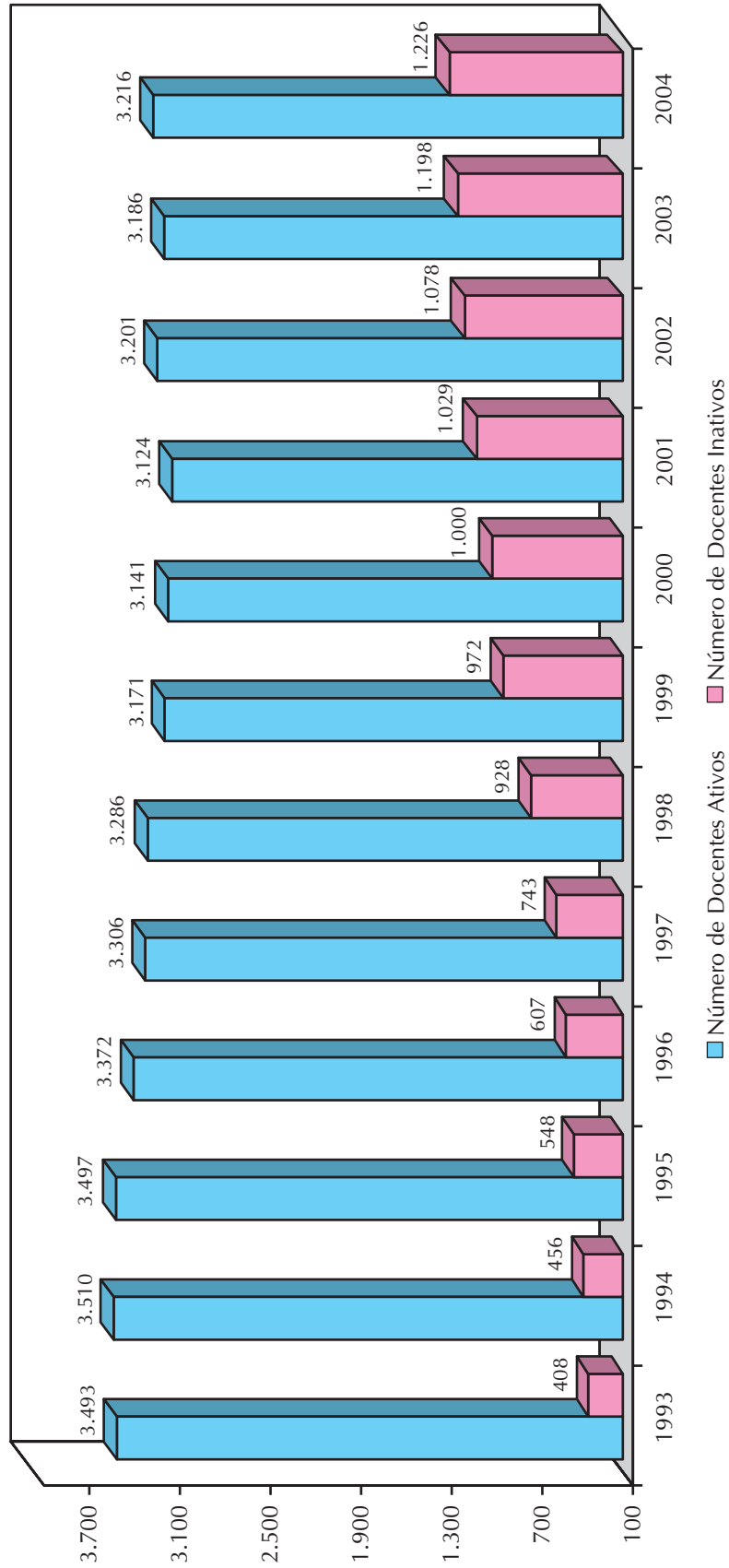
UNIDADE	1997			1998			1999			2000		
	RDIDP	RTP+RTC	TOTAL	RDIDP	RTP+RTC	TOTAL	RDIDP	RTP+RTC	TOTAL	RDIDP	RTP+RTC	TOTAL
A - UNIDADES UNIVERSITÁRIAS												
FOAç	127	9	136	128	9	137	122	12	134	120	13	133
FCFAr	66	3	69	64	3	67	63	3	66	60	4	64
FCLAr	180	7	187	166	10	176	155	10	165	151	11	162
FOAr	94	2	96	100	2	102	101	2	103	99	3	102
IQAr	72	0	72	70	0	70	69	1	70	67	2	69
FCLAs	161	0	161	159	2	161	155	2	157	151	2	153
FAACBa	108	11	119	106	11	117	91	13	104	93	13	106
FCBa	170	5	175	163	3	166	158	3	161	150	5	155
FEBa	84	9	93	79	14	93	79	14	93	82	10	92
FCABo	99	3	102	92	2	94	87	3	90	87	3	90
FMBBo	234	19	253	231	23	254	219	28	247	227	25	252
FMVZBo	81	0	81	77	0	77	74		74	74	0	74
IBBo	162	0	162	164	0	164	149	3	152	143	4	147
FHDSSFr	65	22	87	61	26	87	55	22	77	52	22	74
FEG	124	9	133	123	9	132	117	10	127	116	10	126
FEIS	194	2	196	191	3	194	185	5	190	186	3	189
FCAVJ	208	4	212	214	4	218	207	3	210	200	3	203
FFCMA	129	12	141	129	12	141	124	10	134	127	10	137
FCTPP	166	31	197	171	26	197	166	23	189	163	23	186
IBRC	121	4	125	122	3	125	120	2	122	120	5	125
IGCERC	140	2	142	138	4	142	131	5	136	128	6	134
FOSJC	64	18	82	63	19	82	56	22	78	49	26	75
IBILCESJRP	176	3	179	176	3	179	170	9	179	171	10	181
IASP	53	11	64	49	19	68	41	30	71	43	29	72
CLPSV	0	0	0	0	0	0	4	0	4	4	0	4
TOTAL	3.078	186	3.264	3.036	207	3.243	2.898	235	3.133	2.863	242	3.105
B - UNIDADES COMPLEMENTARES												
B1 - INSTITUTOS ESPECIAIS												
CEPEL	4	0	4	4	0	4	0	0	0	0	0	0
CEA	3	0	3	3	0	3	3	0	3	2	0	2
CAUNESP	1	0	1	1	0	1	1	0	1	1	0	1
IFT	26	0	26	27	0	27	0	0	0	0	0	0
IFTSP	0	0	0	0	0	0	27	0	27	26	0	26
IPMet	8	0	8	8	0	8	7	0	7	7	0	7
TOTAL	42	0	42	43	0	43	38	0	38	36	0	36
TOTAL GERAL	3.120	186	3.306	3.079	207	3.286	2.936	235	3.171	2.899	242	3.141

Tabela 2.07 – Distribuição dos Docentes Ativos, por regime de trabalho e Unidade – 2001 a 2004.

UNIDADE	2001			2002			2003			2004		
	RDIDP	RTP+RTC	TOTAL	RDIDP	RTP+RTC	TOTAL	RDIDP	RTP+RTC	TOTAL	RDIDP	RTP+RTC	TOTAL
A - UNIDADES UNIVERSITÁRIAS												
FOAç	117	13	130	122	14	136	121	16	137	121	16	137
FCFAr	59	4	63	58	5	63	58	6	64	58	7	65
FCLAr	151	9	160	142	24	166	136	21	157	142	23	165
FOAr	93	5	98	81	15	96	77	18	95	78	18	96
IQAr	65	3	68	66	4	70	62	4	66	61	4	65
FCLAs	150	2	152	143	13	156	128	24	152	134	18	152
FAACBa	96	14	110	104	17	121	99	18	117	97	12	109
FCBa	160	6	166	154	12	166	142	14	156	138	15	153
FEBa	81	9	90	80	12	92	80	12	92	79	12	91
FCABo	87	0	87	85	2	87	83	4	87	83	5	88
FMBa	229	23	252	228	41	269	227	45	272	226	41	267
FMVZBo	74	0	74	73	1	74	68	1	69	68	1	69
IBBo	151	4	155	150	5	155	145	7	152	145	11	156
FHDSSFr	57	22	79	59	34	93	51	34	85	51	32	83
FEG	114	9	123	110	21	131	110	22	132	111	19	130
FEIS	183	3	186	181	10	191	180	11	191	188	7	195
FCAVJ	197	4	201	196	5	201	188	15	203	185	25	210
FFCMa	123	8	131	116	14	130	107	22	129	106	17	123
FCTPP	157	26	183	153	36	189	149	36	185	154	34	188
IBRC	119	4	123	117	6	123	104	7	111	102	9	111
IGCERC	127	6	133	125	10	135	120	15	135	120	14	134
FOSJC	46	28	74	44	30	74	39	33	72	38	35	73
IBILCESJRP	172	6	178	167	13	180	156	21	177	168	8	176
IASP	41	30	71	39	29	68	38	24	62	40	20	60
CLPSV*	2	0	2	0	0	0	1	13	14	3	12	15
TOTAL	2.851	238	3.089	2.793	373	3.166	2.669	443	3.112	2.696	415	3.111
A1 - UNIDADES UNIVERSITÁRIAS DIFERENCIADAS												
DRACENA	-	-	-	-	-	-	-	5	5	9	0	9
ITAPEVA	-	-	-	-	-	-	-	5	5	6	3	9
OURINHOS	-	-	-	-	-	-	-	5	5	6	1	7
REGISTRO	-	-	-	-	-	-	-	9	9	8	3	11
ROSANA	-	-	-	-	-	-	-	3	3	7	4	11
SOROCABA/ IPERÓ	-	-	-	-	-	-	-	9	9	14	5	19
TUPÃ	-	-	-	-	-	-	-	5	5	8	0	8
TOTAL	-	-	-	-	-	-	-	41	41	58	16	74
TOTAL GERAL							2.669	484	3.153	2.754	431	3.185
B - UNIDADES COMPLEMENTARES												
B1 - INSTITUTOS ESPECIAIS												
CEA	2	0	2	1	0	1	1	0	1	1	0	1
CAUNESP	1	0	1	1	0	1	1	0	1	1	0	1
IFTSP	26	0	26	25	2	27	24	1	25	24	0	24
IPMet	6	0	6	6	0	6	6	0	6	5	0	5
TOTAL	35	0	35	33	2	35	32	1	33	31	0	31
TOTAL GERAL	2.886	238	3.124	2.826	375	3.201	2.701	485	3.186	2.785	431	3.216

* A partir de 2001, o CEPEL passa a denominar-se Câmpus do Litoral Paulista - São Vicente.

(Gráfico 2.06) Número de Docentes



(Gráfico 2.07) Docentes Ativos em RDIDP

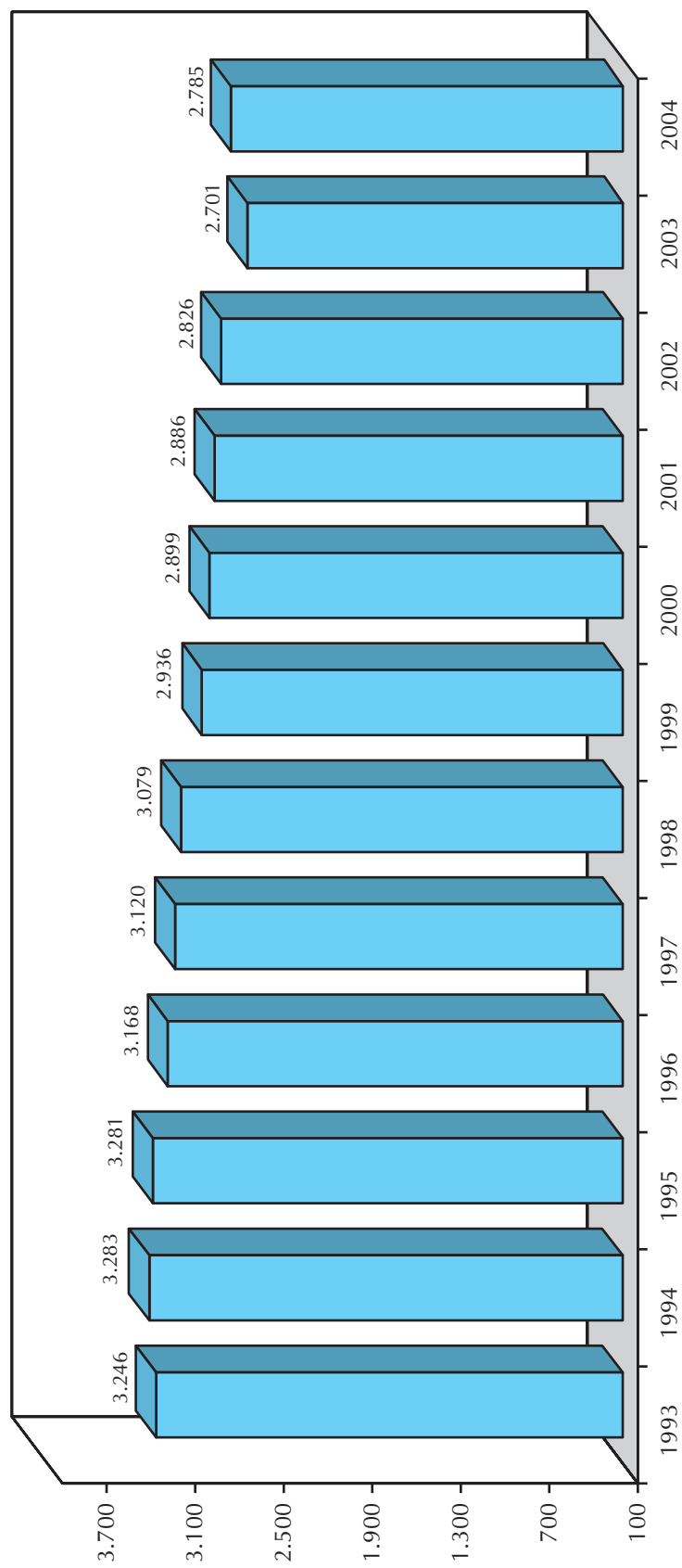


Tabela 2.08 – Distribuição dos Docentes Ativos, por titulação e Unidade – 1993 a 1996.

UNIDADE	1993							1994						
	MS-1	MS-2	MS-3	MS-4	MS-5	MS-6	TOTAL	MS-1	MS-2	MS-3	MS-4	MS-5	MS-6	TOTAL
A - UNIDADES UNIVERSITÁRIAS														
FOAç	30	29	32	0	16	24	131	32	34	37	0	13	26	142
FCFAr	7	25	27	1	8	6	74	3	24	34	0	6	8	75
FCLAr	21	94	69	0	7	3	194	9	88	80	0	5	5	187
FOAr	10	24	44	0	14	19	111	4	28	42	0	19	17	110
IQAr	2	13	48	0	8	5	76	1	13	49	0	9	6	78
FCLAs	39	74	49	0	9	6	177	16	83	60	0	10	5	174
FAACBa	69	35	22	0	1		127	27	26	57	2	2	0	114
FCBa	64	72	36	0	2	1	175	19	72	88	0	4	2	185
FEBa	36	29	23	0	1		89	9	26	55	0	2	1	93
FCABo	3	38	37	0	6	25	109	1	30	47	0	9	24	111
FMBBo	81	41	95	0	12	25	254	67	48	100	0	10	27	252
FMVZBo	4	30	32	0	6	15	87	3	26	38	0	5	14	86
IBBo	4	45	75	0	13	28	165	1	44	81	0	10	27	163
FHDSSFr	17	43	29	0	10	2	101	14	52	30	0	12	2	110
FEG	13	65	51	0	9	3	141	8	56	60	0	10	3	137
FEIS	32	103	58	0	4	1	198	21	104	63	0	5	3	196
FCAVJ	6	44	118	0	40	40	248	4	37	114	7	32	51	245
FFCMA	33	76	36	0	4	2	151	22	86	37	0	5	2	152
FCTPP	100	72	35	0	1	2	210	71	95	40	0	3	1	210
IBRC	6	52	63	0	7	4	132	4	45	73	0	4	7	133
IGCERC	4	67	76	1	10	15	173	4	54	87	2	8	14	169
FOSJC	21	22	30	0	11	5	89	21	25	26	0	14	6	92
IBILCESJRP	11	89	71	1	4	11	187	4	83	90	0	5	8	190
IASP	6	15	22	6	4	4	57	7	19	28	6	4	4	68
TOTAL	619	1.197	1.178	9	207	246	3.456	372	1.198	1.416	17	206	263	3.472
B - UNIDADES COMPLEMENTARES														
B1 - INSTITUTOS ESPECIAIS														
CAOE	0	0	0	0	0	0	0	0	0	0	0	0	1	1
CEA	0	0	0	0	0	0	0	0	0	0	0	0	1	1
CAUNESP	0	0	0	0	0	0	0	0	0	1	0	0	0	1
IFT	4	5	13	1	3	3	29	0	0	8	4	10	4	26
IPMet	0	3	4	1	0	0	8	0		2	4	3	0	9
TOTAL	4	8	17	2	3	3	37	0	0	11	8	13	6	38
TOTAL GERAL	623	1.205	1.195	11	210	249	3.493	372	1.198	1.427	25	219	269	3.510

continuação

UNIDADE	1995							1996						
	MS-1	MS-2	MS-3	MS-4	MS-5	MS-6	TOTAL	MS-1	MS-2	MS-3	MS-4	MS-5	MS-6	TOTAL
A - UNIDADES UNIVERSITÁRIAS														
FOAç	23	52	38	0	14	22	149	11	53	38	0	12	17	131
FCFAr	3	22	32	0	6	8	71	3	21	32	0	6	8	70
FCLAr	6	91	86	0	6	4	193	4	82	91	0	7	3	187
FOAr	1	35	48	0	14	13	111	0	24	51	0	15	11	101
IQAr	0	13	48	0	6	8	75	0	11	51	0	3	8	73
FCLAs	14	73	59	1	7	5	159	16	70	65	1	6	7	165
FAACBa	27	39	55	0	2		123	17	47	44	0	2	0	110
FCBa	12	73	97	0	3	1	186	8	80	91	0	2	1	182
FEBa	6	33	54	0	3	2	98	3	24	37	0	3	1	68
FCABo	1	27	49	0	9	23	109		21	54	0	9	23	107
FMBo	63	56	108	0	9	27	263	50	59	103	0	12	26	250
FMVZBo	2	22	44	0	6	12	86	1	18	48	0	6	11	84
IBBo		36	85	0	9	25	155	2	28	94	0	10	20	154
FHDSSFr	7	50	36	0	10	1	104	6	43	40	0	11	1	101
FEG	7	49	66	0	8	3	133	5	48	66	0	8	3	130
FEIS	13	99	74	0	10	4	200	11	88	84	0	12	3	198
FCAVJ	2	35	119	0	33	56	245	2	25	122	0	37	55	241
FFCMa	20	81	39	0	6	1	147	17	73	50	0	8	1	149
FCTPP	61	98	43	0	3		205	58	97	50	0	4	0	209
IBRC	5	38	75	0	4	7	129	7	29	80	0	4	7	127
IGCERC	2	45	93	0	8	12	160	1	27	101	0	13	11	153
FOSJC	13	34	26	0	14	6	93	11	31	28	0	16	5	91
IBILCESJRP	3	75	97	0	6	7	188	2	66	102	0	11	7	188
IASP	5	21	31	6	4	6	73	4	16	36	5	3	3	67
TOTAL	296	1.197	1.502	7	200	253	3.455	239	1.081	1.558	6	220	232	3.336
B - UNIDADES COMPLEMENTARES														
B1 - INSTITUTOS ESPECIAIS														
CEPEL	0	2	1	0	0	0	3	0	2	2	0	0	0	4
CEA	0	0	0	2	0	0	2	0	0	0	0	0	0	0
CAUNESP	1	0	0	0	0	0	1	0	0	0	0	0	0	0
IFT	7	8	4	0	6	1	26	0	0	8	0	13	3	24
IPMet	2	7	1	0	0	0	10	0	0	2	0	5	1	8
TOTAL	10	17	6	2	6	1	42	0	2	12	0	18	4	36
TOTAL GERAL	306	1.214	1.508	9	206	254	3.497	239	1.083	1.570	6	238	236	3.372

Tabela 2.08 – Distribuição dos Docentes Ativos, por titulação e Unidade – 1997 a 2000.

UNIDADE	1997							1998						
	MS-1	MS-2	MS-3	MS-4	MS-5	MS-6	TOTAL	MS-1	MS-2	MS-3	MS-4	MS-5	MS-6	TOTAL
A - UNIDADES UNIVERSITÁRIAS														
FOAç	7	56	43	0	13	17	136	6	53	54	0	12	12	137
FCFAr	1	15	39	0	7	7	69	1	12	45	0	4	5	67
FCLAr	5	68	101	0	13	0	187	4	57	101	0	14	0	176
FOAr	0	21	51	0	15	9	96	1	18	58	0	16	9	102
IQAr	0	8	52	0	5	7	72	0	9	51	0	6	4	70
FCLAs	15	59	77	1	3	6	161	13	58	79	1	6	4	161
FAACBa	15	44	57	0	2	1	119	10	52	51	0	3	1	117
FCBa	3	59	108	0	3	2	175	1	54	107	0	2	2	166
FEBa	4	32	53	0	4	0	93	7	30	49	0	7	0	93
FCABo	0	17	55	0	9	21	102	0	15	55	0	10	14	94
FMBBo	40	61	113	1	12	26	253	38	66	112	1	14	23	254
FMVZBo	2	15	49	0	6	9	81	2	14	49	0	7	5	77
IBBo	1	23	107	0	13	18	162	2	22	110	0	13	17	164
FHDSSFr	4	42	27	0	12	2	87	4	35	37	0	7	4	87
FEG	5	41	69	0	13	5	133	4	35	72	0	15	6	132
FEIS	8	77	94	0	14	3	196	7	66	101	0	16	4	194
FCAVJ	2	21	97	0	43	49	212	2	16	116	0	40	44	218
FFCMA	9	70	52	0	9	1	141	6	61	66	0	7	1	141
FCTPP	55	85	51	0	6	0	197	47	88	54	0	7	1	197
IBRC	3	19	84	0	10	8	124	2	16	88	0	12	7	125
IGCERC	1	19	92	0	19	11	142	1	16	95	0	22	8	142
FOSJC	8	24	29	0	14	7	82	7	28	28	0	13	6	82
IBILCESJRP	2	62	93	0	14	8	179	2	54	106	0	11	6	179
IASP	5	17	31	6	3	3	65	6	23	30	5	2	2	68
TOTAL	195	955	1.624	8	262	220	3.264	173	898	1.714	7	266	185	3.243
B - UNIDADES COMPLEMENTARES														
B1 - INSTITUTOS ESPECIAIS														
CEPEL	0	2	2	0	0	0	4	0	1	3	0	0	0	4
CEA	0	0	0	0	0	3	3	0	0	3	0	0	0	3
CAUNESP	0	0	1	0	0	0	1	0	0	1	0	0	0	1
IFT	0	0	9	0	13	4	26	7	8	5	0	5	2	27
IPMet	0	0	2	0	5	1	8	2	5	1	0	0	0	8
TOTAL	0	2	14	0	18	8	42	9	14	13	0	5	2	43
TOTAL GERAL	195	957	1.638	8	280	228	3.306	182	912	1.727	7	271	187	3.286

continuação

UNIDADE	1999							2000						
	MS-1	MS-2	MS-3	MS-4	MS-5	MS-6	TOTAL	MS-1	MS-2	MS-3	MS-4	MS-5	MS-6	TOTAL
A - UNIDADES UNIVERSITÁRIAS														
FOAç	4	37	72	0	7	14	134	3	29	79	0	8	14	133
FCFAr	0	11	44	0	4	7	66	0	9	43	0	7	5	64
FCLAr	3	42	105	0	14	1	165	3	30	111	0	18	0	162
FOAr	0	14	60	0	16	13	103	0	9	60	0	20	13	102
IQAr	0	5	50	0	10	5	70	0	4	44	0	16	5	69
FCLAs	7	49	91	0	6	4	157	3	41	100	0	5	4	153
FAACBa	9	61	33	0	1		104	9	54	42	0	1	0	106
FCBa	1	55	103	0		2	161	2	41	110	0	0	2	155
FEBa	5	22	59	0	6	1	93	5	18	62	0	6	1	92
FCABo	0	8	57	0	13	12	90	0	6	49	0	23	12	90
FMBo	24	63	119	0	17	24	247	16	61	132	0	20	23	252
FMVZBo	0	11	49	0	6	8	74	0	8	48	0	10	8	74
IBBo	0	15	109	0	10	18	152	0	8	107	0	14	18	147
FHDSSFr	2	25	39	0	6	5	77	2	20	40	0	8	4	74
FEG	2	26	73	0	19	7	127	1	23	74	0	20	8	126
FEIS	6	55	106	0	21	2	190	5	45	111	0	26	2	189
FCAVJ	1	10	114	0	37	48	210	1	6	111	0	39	46	203
FFCMa	3	48	75	0	6	2	134	3	45	78	0	9	2	137
FCTPP	39	87	56	0	6	1	189	36	68	75	0	6	1	186
IBRC	0	9	90	0	17	6	122	0	10	88	0	21	6	125
IGCERC	1	10	95	0	21	9	136	0	7	94	0	24	9	134
FOSJC	3	18	40	0	8	9	78	3	14	41	0	9	8	75
IBILCESJRP	1	44	115	0	12	7	179	1	36	125	0	13	6	181
IASP	5	22	35	5	2	2	71	3	22	37	4	4	2	72
CLPSV	0	0	0	0	4	0	4	0	0	0	0	4	0	4
TOTAL	116	747	1.789	5	269	207	3.133	96	614	1.861	4	331	199	3.105
B - UNIDADES COMPLEMENTARES														
B1 - INSTITUTOS ESPECIAIS														
CEA	0	0	0	0	0	3	3	0	0	0	0	0	2	2
CAUNESP	0	0	1	0	1	0	2	0	0	0	0	1	0	1
IFTSP	0	0	9	0	14	1	24	0	0	8	0	18	0	26
IPMet	0	0	2	0	0	7	9	0	0	0	0	0	7	7
TOTAL	0	0	12	0	15	11	38	0	0	8	0	19	9	36
TOTAL GERAL	116	747	1.801	5	284	218	3.171	96	614	1.869	4	350	208	3.141

Tabela 2.08 – Distribuição dos Docentes Ativos, por titulação e Unidade – 2001 a 2004.

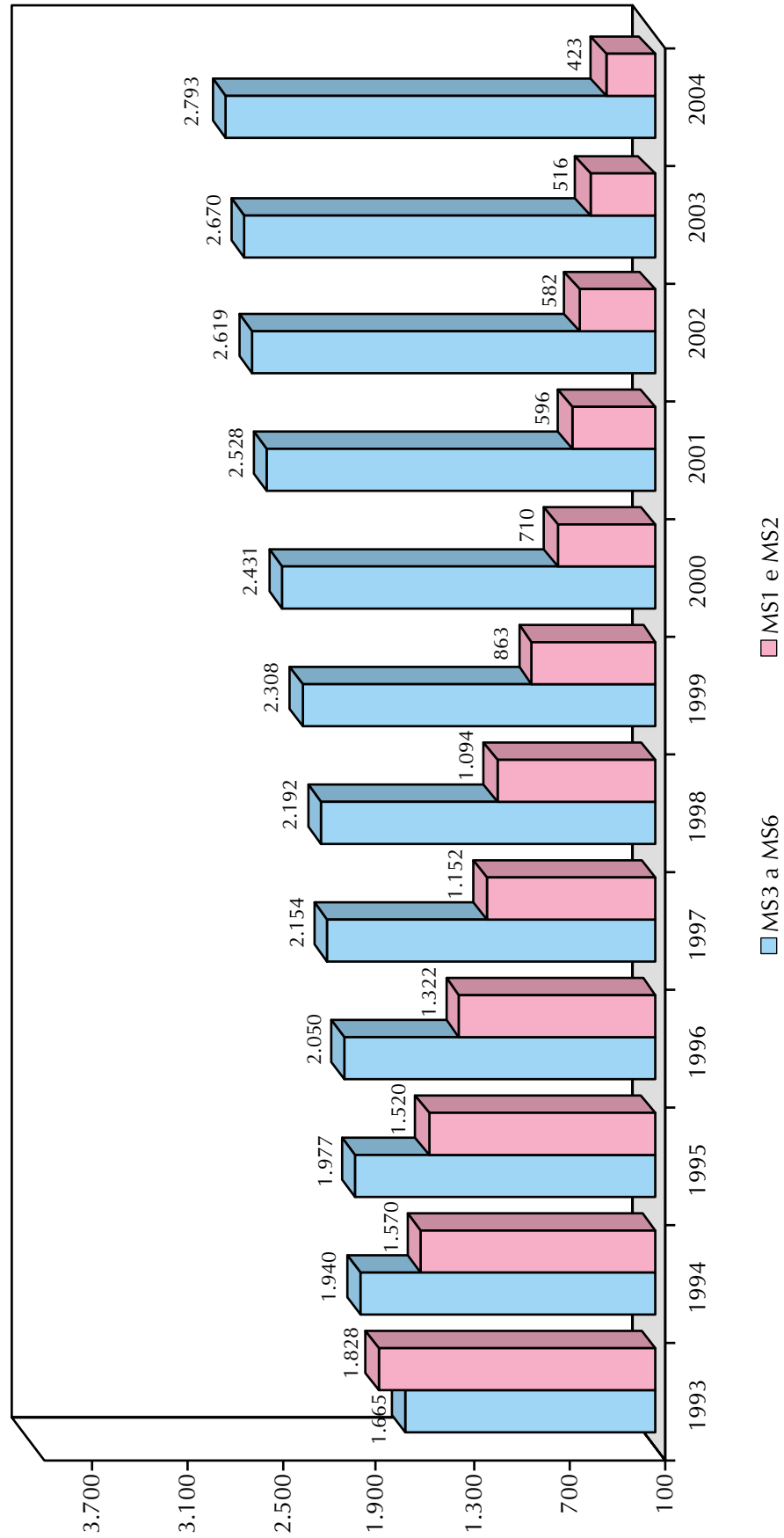
UNIDADE	2001							2002						
	MS-1	MS-2	MS-3	MS-4	MS-5	MS-6	TOTAL	MS-1	MS-2	MS-3	MS-4	MS-5	MS-6	TOTAL
A - UNIDADES UNIVERSITÁRIAS														
FOAç	3	19	83	0	11	14	130	3	12	92	0	15	14	136
FCFAr	0	6	43	0	9	5	63	1	5	40	0	12	5	63
FCLAr	4	21	112	0	23	0	160	4	22	118	0	22	0	166
FOAr	0	5	55	0	26	12	98	0	1	56	0	29	10	96
IQAr	0	3	41	0	18	6	68	0	3	39	0	22	6	70
FCLAs	1	38	102	0	8	3	152	3	41	103	0	8	1	156
FAACBa	11	51	47	0	1	0	110	10	55	55	0	1	0	121
FCBa	2	34	128	0	0	2	166	2	26	134	0	2	2	166
FEBa	4	18	61	0	6	1	90	4	19	60	0	8	1	92
FCABo	0	2	44	0	30	11	87	0	2	43	0	31	11	87
FMBBo	9	58	133	0	30	22	252	22	49	147	0	30	21	269
FMVZBo	0	5	45	0	15	9	74	0	4	44	0	18	8	74
IBBo	0	10	110	0	19	16	155	0	9	106	0	25	15	155
FHDSSFr	2	19	44	0	10	4	79	6	20	49	0	14	4	93
FEG	1	19	73	0	21	9	123	3	18	78	0	23	9	131
FEIS	5	37	94	0	46	4	186	7	31	98	0	51	4	191
FCAVJ	1	5	105	0	39	51	201	1	3	99	0	47	51	201
FFCMA	2	32	83	0	10	4	131	2	29	87	0	9	3	130
FCTPP	33	55	84	0	10	1	183	24	59	93	0	11	2	189
IBRC	0	9	76	0	32	6	123	0	9	77	0	31	6	123
IGCERC	0	2	96	0	25	10	133	0	9	92	0	27	7	135
FOSJC	2	10	43	0	12	7	74	0	7	47	0	12	8	74
IBILCESJRP	1	33	117	0	22	5	178	1	33	112	0	30	4	180
IASP	3	21	31	4	10	2	71	4	19	27	4	12	2	68
CLPSV*	0	0	0	0	2	0	2	0	0	0	0	0	0	0
TOTAL	84	512	1.850	4	435	204	3.089	97	485	1.896	4	490	194	3.166
B - UNIDADES COMPLEMENTARES														
B1 - INSTITUTOS ESPECIAIS														
CEA	0	0	0	0	0	2	2	0	0	0	0	0	1	1
CAUNESP	0	0	0	0	1	0	1	0	0	0	0	1	0	1
IFTSP	0	0	8	0	18	0	26	0	0	4	0	17	6	27
IPMet	0	0	0	0	0	6	6	0	0	0	0	5	1	6
TOTAL	0	0	8	0	19	8	35	0	0	4	0	23	8	35
TOTAL GERAL	84	512	1.858	4	454	212	3.124	97	485	1.900	4	513	202	3.201

* A partir de 2001, o CEPEL passa a denominar-se Câmpus do Litoral Paulista - São Vicente.

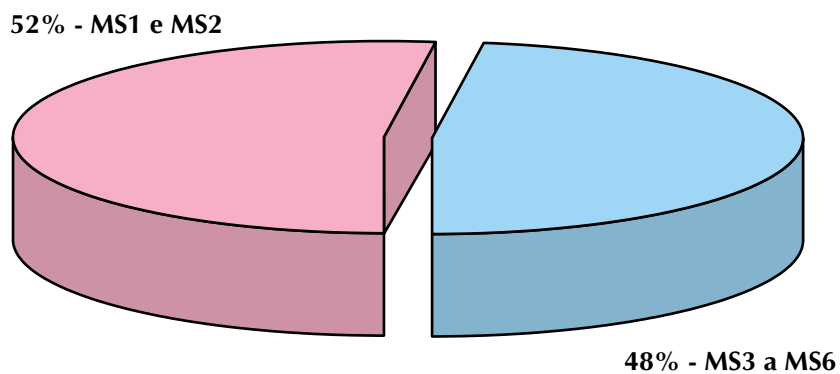
continuação

UNIDADE	2003							2004						
	MS-1	MS-2	MS-3	MS-4	MS-5	MS-6	TOTAL	MS-1	MS-2	MS-3	MS-4	MS-5	MS-6	TOTAL
A - UNIDADES UNIVERSITÁRIAS														
FOAç	1	9	94	0	19	14	137	1	6	89	0	27	14	137
FCFAr	1	2	43	0	13	5	64	0	2	45	0	13	5	65
FCLAr	4	12	121	0	20	0	157	4	13	128	0	20	0	165
FOAr	0	0	53	0	33	9	95	0	0	55	0	33	8	96
IQAr	0	2	36	0	23	5	66	0	0	33	0	27	5	65
FCLAs	7	37	100	0	7	1	152	1	29	113	0	8	1	152
FAACBa	9	46	61	0	1	0	117	5	34	68	0	2	0	109
FCBa	2	21	126	0	5	2	156	2	12	132	0	5	2	153
FEBa	4	13	60	0	14	1	92	5	9	56	0	20	1	91
FCABo	0	2	44	0	30	11	87	0	4	40	0	33	11	88
FMBo	18	43	159	0	32	20	272	13	44	155	0	36	19	267
FMVZBo	0	2	38	0	22	7	69	0	2	37	0	23	7	69
IBBo	0	7	105	0	29	11	152	0	7	108	0	30	11	156
FHDSSFr	4	14	51	0	13	3	85	3	9	54	0	14	3	83
FEG	3	11	85	0	25	8	132	1	10	83	0	28	8	130
FEIS	6	23	90	0	68	4	191	4	17	94	0	76	4	195
FCAVJ	1	9	98	0	50	45	203	1	12	99	0	53	45	210
FFCMa	4	26	86	0	10	3	129	0	23	87	0	10	3	123
FCTPP	17	59	96	0	11	2	185	13	56	105	0	13	1	188
IBRC	0	8	67	0	30	6	111	0	6	66	0	33	6	111
IGCERC	0	11	89	0	30	5	135	0	5	88	0	36	5	134
FOSJC	1	6	47	0	11	7	72	1	5	50	0	11	6	73
IBILCESJRP	0	31	114	0	29	3	177	0	15	125	0	33	3	176
IASP	4	16	29	1	10	2	62	4	14	29	1	11	1	60
CLPSV	0	0	14	0	0	0	14	0	0	14	0	1	0	15
TOTAL	86	410	1.906	1	535	174	3.112	58	334	1.953	1	596	169	3.111
A1 - UNIDADES UNIVERSITÁRIAS DIFERENCIADAS														
DRACENA	0	2	3	0	0	0	5	0	3	6	0	0	0	9
ITAPEVA	0	0	5	0	0	0	5	0	4	5	0	0	0	9
OURINHOS	0	5	0	0	0	0	5	0	4	3	0	0	0	7
REGISTRO	0	4	5	0	0	0	9	0	2	9	0	0	0	11
ROSANA	0	3	0	0	0	0	3	0	8	3	0	0	0	11
SOROCABA/ IPERÓ	0	1	8	0	0	0	9	0	2	17	0	0	0	19
TUPÃ	0	5	0	0	0	0	5	0	8	0	0	0	0	8
TOTAL	0	20	21	0	0	0	41	0	31	43	0	0	0	74
TOTAL GERAL	86	430	1.927	1	535	174	3.153	58	365	1.996	1	596	169	3.185
B - UNIDADES COMPLEMENTARES														
B1 - INSTITUTOS ESPECIAIS														
CEA	0	0	0	0	0	1	1	0	0	0	0	0	1	1
CAUNESP	0	0	0	0	0	1	1	0	0	0	0	1	0	1
IFTSP	0	0	3	0	17	5	25	0	0	2	0	17	5	24
IPMet	0	0	0	0	5	1	6	0	0	0	0	5	0	5
TOTAL	0	0	3	0	22	8	33	0	0	2	0	23	6	31
TOTAL GERAL	86	430	1.930	1	557	182	3.186	58	365	1.998	1	619	175	3.216

(Gráfico 2.08) Docentes Ativos por Titulação



Participação Relativa dos Docentes (Ativos) por Titulação – 1993



Participação Relativa dos Docentes (Ativos) por Titulação – 2004

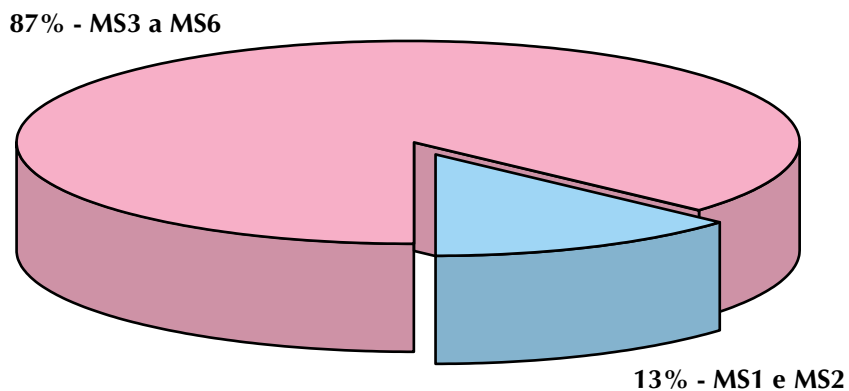


Tabela 2.09 – Distribuição de Pessoal Técnico-Administrativo, Ativo e Inativo, por grau de escolaridade e Unidade – 1993.

UNIDADE	ESCOLARIDADE				TOTAL DE ATIVOS	TOTAL DE INATIVOS	TOTAL GERAL
	SEM ESCOLARIDADE OU 1º GRAU INCOMPLETO	1º GRAU COMPLETO	2º GRAU COMPLETO	SUPERIOR COMPLETO			
A - UNIDADES UNIVERSITÁRIAS							
FOAç	55	54	87	57	253	29	282
FCFAr	29	15	66	62	172	15	187
FCLAr	42	14	55	57	168	21	189
FOAr	58	31	93	73	255	28	283
IQAr	21	18	71	58	168	21	189
FCLAs	39	15	67	69	190	18	208
FAACBa	7	6	30	13	56	0	56
FCBa	1	4	14	11	30	0	30
FEBa	2	4	14	12	32	0	32
FCABo	106	22	98	64	290	19	309
FMBBo	53	46	137	150	386	138	524
FMVZBo	88	12	53	32	185	26	211
IBBo	50	33	113	59	255	32	287
FHDSSFr	13	12	27	62	114	10	124
FEG	36	31	80	55	202	21	223
FEIS	119	41	101	61	322	11	333
FCAVJ	142	44	122	151	459	76	535
FFCMa	36	18	30	62	146	26	172
FCTPP	55	27	62	85	229	21	250
IBRC	48	23	59	62	192	22	214
IGCERC	42	21	68	60	191	25	216
FOSJC	30	29	53	48	160	18	178
IBILCESJRP	48	18	45	94	205	29	234
IASP	19	9	25	33	86	6	92
TOTAL	1.139	547	1.570	1.490	4.746	612	5.358
B - UNIDADES COMPLEMENTARES							
B1 - INSTITUTOS ESPECIAIS							
CAUNESP	29	10	14	6	59	0	59
CEA	1	0	4	1	6	0	6
RÁDIO	1	0	17	14	32	0	32
IFT	1	3	7	7	18	0	18
IPMet	7	8	17	25	57	0	57
SUBTOTAL	39	21	59	53	172	0	172
B2 - OUTRAS UNIDADES							
CTAJ	2	1	2	5	10	0	10
CTIG	0	0	6	1	7	0	7
CTIB	0	1	3	2	6	0	6
SUBTOTAL	2	2	11	8	23	0	23
TOTAL	41	23	70	61	195	0	195
C - UNIDADES AUXILIARES							
C1 - INSTITUTOS DE PESQUISA							
CEAPLA	0	0	3	4	7	0	7
CAOE	0	5	9	23	37	0	37
CEAO	0	0	1	6	7	0	7
CEIS	0	0	0	1	1	0	1
CEMIP	1	1	1	2	5	0	5
CEES	0	0	0	5	5	0	5
CPAAs	0	0	3	9	12	0	12
NAC	1	2	19	11	33	0	33
SUBTOTAL	2	8	36	61	107	0	107
C2 - HOSPITAIS							
HCBBo	175	269	607	230	1.281	0	1.281
HVBo	15	2	5	3	25	2	27
HVJab	6	5	16	7	34	0	34
SUBTOTAL	196	276	628	240	1.340	2	1.342

continuação

UNIDADE	ESCOLARIDADE				TOTAL DE ATIVOS	TOTAL DE INATIVOS	TOTAL GERAL
	SEM ESCOLARIDADE OU 1º GRAU INCOMPLETO	1º GRAU COMPLETO	2º GRAU COMPLETO	SUPERIOR COMPLETO			
C3 - FAZENDAS							
FEPPBo ¹	61	5	9	4	79	8	87
FEPPBo ²	44	6	6	3	59	1	60
FEPPJab	71	3	11	1	86	0	86
SUBTOTAL	176	14	26	8	224	9	233
TOTAL	374	298	690	309	1.671	11	1.682
F - UNIDADES ADMINISTRATIVAS							
AGBa	146	44	75	27	292	0	292
AGBo	73	25	63	47	208	24	232
RUNESP	56	34	143	258	491	40	531
TOTAL	275	103	281	332	991	64	1.055
TOTAL GERAL	1.829	971	2.611	2.192	7.603	687	8.290

Tabela 2.09 – Distribuição de Pessoal Técnico-Administrativo, Ativo e Inativo, por grau de escolaridade e Unidade – 1994.

UNIDADE	ESCOLARIDADE				TOTAL DE ATIVOS	TOTAL DE INATIVOS	TOTAL GERAL
	SEM ESCOLARIDADE OU 1º GRAU INCOMPLETO	1º GRAU COMPLETO	2º GRAU COMPLETO	SUPERIOR COMPLETO			
A - UNIDADES UNIVERSITÁRIAS							
FOAç	55	56	92	69	272	32	304
FCFAr	31	15	72	64	182	17	199
FCLAr	43	14	57	64	178	22	200
FOAr	56	33	94	72	255	34	289
IQAr	19	15	71	60	165	26	191
FCLAs	38	10	55	81	184	24	208
FAACBa	5	4	38	11	58	0	58
FCBa	0	5	20	9	34	0	34
FEBa	3	3	17	16	39	0	39
FCABo	105	26	103	64	298	25	323
FMBBo	53	40	139	140	372	184	556
FMVZBo	87	12	54	33	186	32	218
IBBo	44	29	114	59	246	43	289
FHDSSFr	13	11	26	63	113	13	126
FEG	38	33	90	58	219	25	244
FEIS	115	45	112	68	340	17	357
FCAVJ	135	50	138	154	477	91	568
FFCMa	35	18	30	62	145	29	174
FCTPP	57	30	71	83	241	23	264
IBRC	44	25	65	62	196	25	221
IGCERC	37	17	69	63	186	26	212
FOSJC	29	29	59	50	167	20	187
IBILCESJRP	47	23	58	92	220	34	254
IASP	17	9	25	34	85	6	91
TOTAL	1.106	552	1.669	1.531	4.858	748	5.606
B - UNIDADES COMPLEMENTARES							
B1 - INSTITUTOS ESPECIAIS							
CAUNESP	28	12	13	7	60	0	60
CEA	2	0	4	3	9	0	9
RÁDIO	1	1	18	14	34	0	34
IFT	1	3	7	7	18	0	18
IPMet	6	8	18	27	59	0	59
SUBTOTAL	38	24	60	58	180	0	180
B2 - OUTRAS UNIDADES							
CTAJ	2	2	2	6	12	0	12
CTIG	0	0	6	1	7	0	7
CTIB	0	1	3	2	6	0	6
SUBTOTAL	2	3	11	9	25	0	25
TOTAL	40	27	71	67	205	0	205
C - UNIDADES AUXILIARES							
C1 - INSTITUTOS DE PESQUISA							
CEAPLA	0	0	3	4	7	0	7
CAOE	0	5	9	22	36	0	36
CEAO	0	0	1	6	7	0	7
CEIS	0	0	0	1	1	0	1
CEMIP	1	1	1	2	5	0	5
CEES	0	0	0	5	5	0	5
CPAAs	0	0	1	12	13	0	13
NAC	1	2	18	15	36	0	36
SUBTOTAL	2	8	33	67	110	0	110
C2 - HOSPITAIS							
HCBBo	172	286	673	257	1.388	0	1.388
HVBo	15	2	5	3	25	2	27
HVJab	7	5	16	7	35	0	35
SUBTOTAL	194	293	694	267	1.448	2	1.450

continuação

UNIDADE	ESCOLARIDADE				TOTAL DE ATIVOS	TOTAL DE INATIVOS	TOTAL GERAL
	SEM ESCOLARIDADE OU 1º GRAU INCOMPLETO	1º GRAU COMPLETO	2º GRAU COMPLETO	SUPERIOR COMPLETO			
C3 - FAZENDAS							
FEPPBo ¹	65	5	11	2	83	9	92
FEPPBo ²	43	6	5	3	57	3	60
FEPPJab	77	11	14	2	104	0	104
SUBTOTAL	185	22	30	7	244	12	256
TOTAL	381	323	757	341	1.802	14	1.816
F - UNIDADES ADMINISTRATIVAS							
AGBa	142	48	80	36	306	0	306
AGBo	72	26	68	49	215	32	247
RUNESP	56	34	151	275	516	41	557
TOTAL	270	108	299	360	1.037	73	1.110
TOTAL GERAL	1.797	1.010	2.796	2.299	7.902	835	8.737

Tabela 2.09 – Distribuição de Pessoal Técnico-Administrativo, Ativo e Inativo, por grau de escolaridade e Unidade – 1995.

UNIDADE	ESCOLARIDADE				TOTAL DE ATIVOS	TOTAL DE INATIVOS	TOTAL GERAL
	SEM ESCOLARIDADE OU 1º GRAU INCOMPLETO	1º GRAU COMPLETO	2º GRAU COMPLETO	SUPERIOR COMPLETO			
A - UNIDADES UNIVERSITÁRIAS							
FOAç	50	47	90	103	290	36	326
FCFAr	27	12	72	70	181	20	201
FCLAr	37	18	57	70	182	28	210
FOAr	50	29	103	70	252	38	290
IQAr	20	14	72	64	170	26	196
FCLAs	38	10	52	87	187	29	216
FAACBa	4	3	36	20	63	0	63
FCBa	0	6	15	12	33	1	34
FEBa	3	4	16	19	42	0	42
FCABo	108	23	104	69	304	32	336
FMBBo	45	39	130	146	360	263	623
FMVZBo	67	14	54	47	182	39	221
IBBo	33	26	108	60	227	61	288
FHDSSFr	13	8	21	70	112	16	128
FEG	38	32	90	70	230	29	259
FEIS	102	34	130	97	363	22	385
FCAVJ	132	54	130	171	487	99	586
FFCMa	31	19	27	66	143	37	180
FCTPP	52	33	69	83	237	30	267
IBRC	37	21	64	75	197	28	225
IGCERC	36	17	66	72	191	30	221
FOSJC	25	24	55	50	154	25	179
IBILCESJRP	43	18	56	100	217	45	262
IASP	17	9	31	34	91	9	100
TOTAL	1.008	514	1.648	1.725	4.895	943	5.838
B - UNIDADES COMPLEMENTARES							
B1 - INSTITUTOS ESPECIAIS							
CAUNESP	27	10	15	7	59	0	59
CEA	2	0	4	2	8	0	8
RÁDIO	1	2	11	14	28	0	28
IFT	1	3	6	7	17	0	17
IPMet	6	7	19	27	59	0	59
SUBTOTAL	37	22	55	57	171	0	171
B2 - OUTRAS UNIDADES							
CTAJ	2	3	3	6	14	0	14
CTIG	0	0	4	6	10	0	10
CTIB	0	1	3	2	6	0	6
SUBTOTAL	2	4	10	14	30	0	30
TOTAL	39	26	65	71	201	0	201
C - UNIDADES AUXILIARES							
C1 - INSTITUTOS DE PESQUISA							
CEAPLA	0	0	3	5	8	0	8
CAOE	0	3	6	26	35	0	35
CEAO	0	0	1	5	6	0	6
CEIS	0	0	0	0	0	0	0
CEMIP	1	0	3	2	6	0	6
CEES	0	0	1	4	5	1	6
CPAAs	0	0	1	12	13	0	13
NAC	1	2	14	21	38	0	38
SUBTOTAL	2	5	29	75	111	1	112
C2 - HOSPITAIS							
HCBBo	121	270	686	296	1.373	0	1.373
HVBo	13	1	5	5	24	3	27
HVJab	11	2	15	9	37	0	37
SUBTOTAL	145	273	706	310	1.434	3	1.437

continuação

UNIDADE	ESCOLARIDADE				TOTAL DE ATIVOS	TOTAL DE INATIVOS	TOTAL GERAL
	SEM ESCOLARIDADE OU 1º GRAU INCOMPLETO	1º GRAU COMPLETO	2º GRAU COMPLETO	SUPERIOR COMPLETO			
C3 - FAZENDAS							
FEPPBo ¹	63	5	12	3	83	10	93
FEPPBo ²	41	3	11	1	56	3	59
FEPPJab	79	9	17	3	108	0	108
SUBTOTAL	183	17	40	7	247	13	260
TOTAL	330	295	775	392	1.792	17	1.809
F - UNIDADES ADMINISTRATIVAS							
AGBa	135	52	76	47	310	1	311
AGBo	41	32	74	61	208	41	249
RUNESP	51	28	132	301	512	50	562
TOTAL	227	112	282	409	1.030	92	1.122
TOTAL GERAL	1.604	947	2.770	2.597	7.918	1.052	8.970

Tabela 2.09 – Distribuição de Pessoal Técnico-Administrativo, Ativo e Inativo, por grau de escolaridade e Unidade – 1996.

UNIDADE	ESCOLARIDADE				TOTAL DE ATIVOS	TOTAL DE INATIVOS	TOTAL GERAL
	SEM ESCOLARIDADE OU 1º GRAU INCOMPLETO	1º GRAU COMPLETO	2º GRAU COMPLETO	SUPERIOR COMPLETO			
A - UNIDADES UNIVERSITÁRIAS							
FOAç	49	48	88	97	282	40	322
FCFAr	27	11	69	70	177	23	200
FCLAr	35	19	57	69	180	30	210
FOAr	44	31	99	68	242	49	291
IQAr	18	13	71	65	167	29	196
FCLAs	37	12	53	87	189	32	221
FAACBa	2	5	24	28	59	0	59
FCBa	0	5	13	16	34	1	35
FEBa	3	2	17	21	43	0	43
FCABo	101	21	103	67	292	43	335
FMBBo	39	34	119	152	344	308	652
FMVZBo	64	13	52	47	176	42	218
IBBo	31	26	108	60	225	68	293
FHDSSFr	17	10	23	73	123	16	139
FEG	35	31	89	66	221	34	255
FEIS	102	33	132	97	364	25	389
FCAVJ	126	48	133	168	475	116	591
FFCMa	38	19	31	68	156	42	198
FCTPP	51	33	69	79	232	36	268
IBRC	36	21	68	75	200	29	229
IGCERC	36	17	71	68	192	34	226
FOSJC	21	22	55	49	147	35	182
IBILCESJRP	42	21	55	100	218	48	266
IASP	17	8	34	34	93	11	104
TOTAL	971	503	1.633	1.724	4.831	1.091	5.922
B - UNIDADES COMPLEMENTARES							
B1 - INSTITUTOS ESPECIAIS							
CAUNESP	23	8	10	1	42	0	42
CEA	2	0	4	2	8	0	8
RÁDIO	1	2	11	11	25	0	25
IFT	1	2	7	6	16	0	16
IPMet	5	7	15	26	53	0	53
SUBTOTAL	32	19	47	46	144	0	144
B2 - OUTRAS UNIDADES							
CTAJ	2	2	4	7	15	0	15
CTIG	0	0	3	7	10	0	10
CTIB	0	1	3	3	7	0	7
SUBTOTAL	2	3	10	17	32	0	32
TOTAL	34	22	57	63	176	0	176
C - UNIDADES AUXILIARES							
C1 - INSTITUTOS DE PESQUISA							
CEAPLA	0	0	3	5	8	0	8
CAOE	0	3	6	29	38	0	38
CEAO	0	0	1	6	7	0	7
CEIS	0	0	0	1	1	0	1
CEMIP	1	0	3	2	6		6
CEES	0	0	1	5	6	1	7
CPAAs	0	0	1	12	13	0	13
NAC	1	2	13	20	36	0	36
SUBTOTAL	2	5	28	80	115	1	116
C2 - HOSPITAIS							
HCBBo	116	284	705	307	1.412	1	1.413
HVBo	13	1	5	5	24	3	27
HVJab	10	1	16	8	35	0	35
SUBTOTAL	139	286	726	320	1.471	4	1.475

continuação

UNIDADE	ESCOLARIDADE				TOTAL DE ATIVOS	TOTAL DE INATIVOS	TOTAL GERAL
	SEM ESCOLARIDADE OU 1º GRAU INCOMPLETO	1º GRAU COMPLETO	2º GRAU COMPLETO	SUPERIOR COMPLETO			
C3 - FAZENDAS							
FEPPBo ¹	59	5	12	3	79	12	91
FEPPBo ²	38	3	12	1	54	3	57
FEPPJab	71	10	18	3	102	0	102
SUBTOTAL	168	18	42	7	235	15	250
TOTAL	309	309	796	407	1.821	20	1.841
F - UNIDADES ADMINISTRATIVAS							
AGBa	126	48	68	55	297	1	298
AGBo	39	29	72	60	200	46	246
RUNESP	49	29	129	311	518	65	583
TOTAL	214	106	269	426	1.015	112	1.127
TOTAL GERAL	1.528	940	2.755	2.620	7.843	1.223	9.066

Tabela 2.09 – Distribuição de Pessoal Técnico-Administrativo, Ativo e Inativo, por grau de escolaridade e Unidade – 1997.

UNIDADE	ESCOLARIDADE				TOTAL DE ATIVOS	TOTAL DE INATIVOS	TOTAL GERAL
	SEM ESCOLARIDADE OU 1º GRAU INCOMPLETO	1º GRAU COMPLETO	2º GRAU COMPLETO	SUPERIOR COMPLETO			
A - UNIDADES UNIVERSITÁRIAS							
FOAç	47	47	91	97	282	45	327
FCFAr	26	11	66	67	170	28	198
FCLAr	34	20	61	68	183	35	218
FOAr	45	28	97	67	237	62	299
IQAr	18	14	69	64	165	31	196
FCLAs	36	11	55	84	186	32	218
FAACBa	2	5	23	28	58	0	58
FCBa	0	5	17	14	36	1	37
FEBa	3	2	16	21	42	0	42
FCABo	99	23	105	71	298	47	345
FMBBo	38	31	111	151	331	352	683
FMVZBo	64	14	51	48	177	46	223
IBBo	29	27	103	58	217	81	298
FHDSSFr	15	10	28	70	123	22	145
FEG	34	32	86	64	216	40	256
FEIS	96	35	135	97	363	34	397
FCAVJ	121	51	135	163	470	131	601
FFCMa	37	19	33	68	157	43	200
FCTPP	47	34	70	78	229	45	274
IBRC	37	18	69	75	199	33	232
IGCERC	36	17	66	74	193	38	231
FOSJC	19	22	61	49	151	42	193
IBILCESJRP	41	23	60	99	223	55	278
IASP	14	9	35	35	93	13	106
TOTAL	938	508	1.643	1.710	4.799	1.256	6.055
B - UNIDADES COMPLEMENTARES							
B1 - INSTITUTOS ESPECIAIS							
CAUNESP	24	8	12	2	46	0	46
CEA	2	0	4	2	8	0	8
RÁDIO	1	2	11	10	24	0	24
IFT	0	3	7	7	17	0	17
IPMet	5	7	15	24	51	0	51
SUBTOTAL	32	20	49	45	146	0	146
B2 - OUTRAS UNIDADES							
CTAJ	2	2	4	5	13	0	13
CTIG	0	0	3	6	9	0	9
CTIB	0	1	3	2	6	0	6
CGB	0	0	6	21	27	0	27
SUBTOTAL	2	3	16	34	55	0	55
TOTAL	34	23	65	79	201	0	201
C - UNIDADES AUXILIARES							
C1 - INSTITUTOS DE PESQUISA							
CEAPLA	0	0	3	5	8	0	8
CAOE	0	2	7	30	39	0	39
CEAO	0	0	1	6	7	0	7
CEIS	0	0	0	1	1	0	1
CEMIP	1	0	2	2	5	0	5
CEES	0	0	1	5	6	1	7
CPAAs	0	0	0	13	13	0	13
NAC	1	2	12	19	34	0	34
SUBTOTAL	2	4	26	81	113	1	114
C2 - HOSPITAIS							
HCBO	114	284	708	309	1.415	0	1.415
HVBO	11	3	5	5	24	5	29
HVJAB	10	1	19	8	38	0	38
SUBTOTAL	135	288	732	322	1.477	5	1.482

continuação

UNIDADE	ESCOLARIDADE				TOTAL DE ATIVOS	TOTAL DE INATIVOS	TOTAL GERAL
	SEM ESCOLARIDADE OU 1º GRAU INCOMPLETO	1º GRAU COMPLETO	2º GRAU COMPLETO	SUPERIOR COMPLETO			
C3 - FAZENDAS							
FEPPBo ¹	55	7	12	3	77	15	92
FEPPBo ²	37	3	12	1	53	3	56
FEPPJab	67	10	19	3	99	0	99
SUBTOTAL	159	20	43	7	229	18	247
TOTAL	296	312	801	410	1.819	24	1.843
F - UNIDADES ADMINISTRATIVAS							
AGBa	126	46	65	60	297	1	298
AGBo	40	27	73	59	199	51	250
RUNESP	43	30	123	276	472	79	551
TOTAL	209	103	261	395	968	131	1.099
TOTAL GERAL	1.477	946	2.770	2.594	7.787	1.411	9.198

Tabela 2.09 – Distribuição de Pessoal Técnico-Administrativo, Ativo e Inativo, por grau de escolaridade e Unidade – 1998.

UNIDADE	ESCOLARIDADE				TOTAL DE ATIVOS	TOTAL DE INATIVOS	TOTAL GERAL
	SEM ESCOLARIDADE OU 1º GRAU INCOMPLETO	1º GRAU COMPLETO	2º GRAU COMPLETO	SUPERIOR COMPLETO			
A - UNIDADES UNIVERSITÁRIAS							
FOAç	46	42	88	93	269	54	323
FCFAr	25	11	62	60	158	39	197
FCLAr	33	20	57	64	174	45	219
FOAr	42	25	90	68	225	75	300
IQAr	16	11	67	62	156	40	196
FCLAs	35	11	53	74	173	42	215
FAACBa	2	5	24	28	59	0	59
FCBa	0	5	16	15	36	1	37
FEBa	3	2	17	21	43	0	43
FCABo	91	24	101	63	279	63	342
FMBBo	35	31	95	145	306	444	750
FMVZBo	60	10	48	46	164	58	222
IBBo	27	25	92	53	197	105	302
FHDSSFr	14	13	27	66	120	29	149
FEG	34	31	85	63	213	49	262
FEIS	92	35	129	94	350	40	390
FCAVJ	111	53	134	165	463	153	616
FFCMa	34	18	32	59	143	54	197
FCTPP	42	34	71	75	222	56	278
IBRC	35	17	74	83	209	36	245
IGCERC	33	18	63	60	174	43	217
FOSJC	18	23	61	48	150	44	194
IBILCESJRP	30	16	63	100	209	73	282
IASP	12	11	32	36	91	16	107
TOTAL	870	491	1.581	1.641	4.583	1.559	6.142
B - UNIDADES COMPLEMENTARES							
B1 - INSTITUTOS ESPECIAIS							
CAUNESP	24	7	13	2	46	0	46
CEA	2	0	5	2	9	0	9
RÁDIO	1	2	11	12	26	0	26
IFT	0	3	6	8	17	0	17
IPMet	4	7	17	21	49	0	49
SUBTOTAL	31	19	52	45	147	0	147
B2 - OUTRAS UNIDADES							
CTAJ	2	2	4	5	13	0	13
CTIG	0	0	3	6	9	0	9
CTIB	0	1	3	3	7	0	7
CGB	0	0	7	22	29	0	29
SUBTOTAL	2	3	17	36	58	0	58
C - UNIDADES AUXILIARES							
C1 - INSTITUTOS DE PESQUISA							
CEAPLA	0	0	3	5	8	0	8
CAOE	0	2	7	31	40	0	40
CEAO	0	0	1	6	7	0	7
CEIS	0	0	0	1	1	0	1
CEMIP	1	0	2	2	5	0	5
CEES	0	0	0	6	6	2	8
CPAAs	0	0	0	13	13	0	13
NAC	1	2	12	16	31	0	31
SUBTOTAL	2	4	25	80	111	2	113
C2 - HOSPITAIS							
HCBO	94	274	678	293	1.339	0	1.339
HVBO	12	3	5	4	24	6	30
HVJAB	10	1	18	7	36	0	36
SUBTOTAL	116	278	701	304	1.399	6	1.405

continuação

UNIDADE	ESCOLARIDADE				TOTAL DE ATIVOS	TOTAL DE INATIVOS	TOTAL GERAL
	SEM ESCOLARIDADE OU 1º GRAU INCOMPLETO	1º GRAU COMPLETO	2º GRAU COMPLETO	SUPERIOR COMPLETO			
C3 - FAZENDAS							
FEPPBo ¹	50	7	12	3	72	20	92
FEPPBo ²	33	3	12	1	49	4	53
FEPPJab	61	10	17	2	90	0	90
SUBTOTAL	144	20	41	6	211	24	235
F - UNIDADES ADMINISTRATIVAS							
AGBa	121	45	69	58	293	3	296
AGBo	38	29	68	60	195	61	256
RUNESP	39	30	111	263	443	108	551
TOTAL	198	104	248	381	931	172	1.103
TOTAL GERAL	1.363	919	2.665	2.493	7.440	1.763	9.203

Tabela 2.09 – Distribuição de Pessoal Técnico-Administrativo, Ativo e Inativo, por grau de escolaridade e Unidade – 1999.

UNIDADE	ESCOLARIDADE				TOTAL DE ATIVOS	TOTAL DE INATIVOS	TOTAL GERAL
	SEM ESCOLARIDADE OU 1º GRAU INCOMPLETO	1º GRAU COMPLETO	2º GRAU COMPLETO	SUPERIOR COMPLETO			
A - UNIDADES UNIVERSITÁRIAS							
FOAç	46	42	93	120	301	58	359
FCFAr	26	11	75	78	190	39	229
FCLAr	33	19	55	69	176	45	221
FOAr	41	24	87	66	218	81	299
IQAr	14	11	65	62	152	43	195
FCLAs	33	11	51	83	178	47	225
FAACBa	3	5	34	36	78	1	79
FCBa	0	6	21	25	52	2	54
FEBa	4	2	26	31	63	0	63
FCABo	134	31	108	62	335	90	425
FMBa	36	31	90	160	317	104	421
FMVZBo	100	15	66	47	228	71	299
IBBo	25	25	84	62	196	109	305
FHDSSFr	14	12	28	64	118	28	146
FEG	33	32	86	66	217	50	267
FEIS	91	35	129	91	346	43	389
FCAVJ	203	67	190	179	639	153	792
FFCMa	33	18	32	62	145	58	203
FCTPP	40	22	65	89	216	56	272
IBRC	33	17	75	80	205	36	241
IGCERC	32	19	62	66	179	43	222
FOSJC	17	21	59	46	143	44	187
IBILCESJRP	28	14	64	95	201	75	276
IASP	12	10	27	35	84	18	102
TOTAL	1.031	500	1.672	1.774	4.977	1.294	6.271
B - UNIDADES COMPLEMENTARES							
B1 - INSTITUTOS ESPECIAIS							
CEA	1	0	6	2	9	0	9
RÁDIO	1	2	11	12	26	0	26
IFT	0	3	4	5	12	0	12
IPMet	4	7	17	19	47	0	47
SUBTOTAL	6	12	38	38	94	0	94
B2 - OUTRAS UNIDADES							
CTAJ	0	0	7	21	28	0	28
SUBTOTAL	0	0	7	21	28	0	28
C - UNIDADES AUXILIARES							
C1 - HOSPITAIS							
HCBa	92	274	669	273	1.308	354	1.662
SUBTOTAL	92	274	669	273	1.308	354	1.662
C2 - FAZENDAS							
FEPPJab	3	0	1	0	4	0	4
SUBTOTAL	3	0	1	0	4	0	4
F - UNIDADES ADMINISTRATIVAS							
AGBa	106	41	42	37	226	15	241
AGBo	37	29	66	51	183	63	246
RUNESP	35	29	105	258	427	122	549
SUBTOTAL	178	99	213	346	836	200	1.036
TOTAL GERAL	1.307	885	2.599	2.452	7.243	1.848	9.091

Tabela 2.09 – Distribuição de Pessoal Técnico-Administrativo, Ativo e Inativo, por grau de escolaridade e Unidade – 2000.

UNIDADE	ESCOLARIDADE				TOTAL DE ATIVOS	TOTAL DE INATIVOS	TOTAL GERAL
	SEM ESCOLARIDADE OU 1º GRAU INCOMPLETO	1º GRAU COMPLETO	2º GRAU COMPLETO	SUPERIOR COMPLETO			
A - UNIDADES UNIVERSITÁRIAS							
FOAç	45	43	91	120	299	59	358
FCFAr	26	10	72	78	186	42	228
FCLAr	32	19	59	65	175	47	222
FOAr	39	23	83	65	210	87	297
IQAr	13	11	63	63	150	43	193
FCLAs	31	11	51	82	175	47	222
FAACBa	3	5	28	38	74	3	77
FCBa	0	6	19	28	53	2	55
FEBa	4	4	24	37	69	2	71
FCABo	130	30	109	63	332	87	419
FMBBo	125	307	767	440	1.639	459	2.098
FMVZBo	96	18	66	47	227	72	299
IBBo	22	27	86	62	197	108	305
FHDSSFr	13	12	28	61	114	30	144
FEG	33	33	84	65	215	51	266
FEIS	90	34	127	92	343	41	384
FCAVJ	189	75	188	176	628	158	786
FFCMa	32	17	33	61	143	59	202
FCTPP	38	21	64	85	208	59	267
IBRC	32	20	73	78	203	36	239
IGCERC	30	20	61	64	175	44	219
FOSJC	16	21	57	47	141	44	185
IBILCESJRP	25	16	65	91	197	77	274
IASP	10	9	25	32	76	21	97
TOTAL	1.074	792	2.323	2.040	6.229	1.678	7.907
B - UNIDADES COMPLEMENTARES							
B1 - INSTITUTOS ESPECIAIS							
CEA	1	0	6	2	9	0	9
RÁDIO	1	2	10	10	23	0	23
CGB	0	0	0	0	0	0	0
IFT	0	3	4	5	12	0	12
IPMet	3	7	15	19	44	0	44
TOTAL	5	12	35	36	88	0	88
C - UNIDADES ADMINISTRATIVAS							
AGBa	102	38	45	28	213	18	231
AGBo	35	29	65	49	178	61	239
RUNESP	30	28	112	278	448	125	573
TOTAL	167	95	222	355	839	204	1.043
TOTAL GERAL	1.246	899	2.580	2.431	7.156	1.882	9.038

Tabela 2.09 – Distribuição de Pessoal Técnico-Administrativo, Ativo e Inativo, por grau de escolaridade e Unidade – 2001.

UNIDADE	ESCOLARIDADE				TOTAL DE ATIVOS	TOTAL DE INATIVOS	TOTAL GERAL
	SEM ESCOLARIDADE OU 1º GRAU INCOMPLETO	1º GRAU COMPLETO	2º GRAU COMPLETO	SUPERIOR COMPLETO			
A - UNIDADES UNIVERSITÁRIAS							
FOAç	45	42	92	119	298	60	358
FCFAr	24	9	74	78	185	44	229
FCLAr	31	18	62	65	176	46	222
FOAr	36	28	85	66	215	88	303
IQAr	12	11	65	63	151	44	195
FCLAs	30	11	54	82	177	47	224
FAACBa	3	5	25	36	69	4	73
FCBa		6	18	28	52	3	55
FEBa	4	4	23	33	64	6	70
FCABo	120	30	110	62	322	87	409
FMBBo	124	294	756	435	1.609	471	2.080
FMVZBo	98	19	76	50	243	72	315
IBBo	21	28	86	64	199	109	308
FHDSSFr	13	11	29	59	112	32	144
FEG	33	32	85	66	216	53	269
FEIS	89	35	127	91	342	40	382
FCAVJ	157	108	188	176	629	155	784
FFCMa	32	16	35	63	146	61	207
FCTPP	38	21	80	86	225	59	284
IBRC	32	20	73	79	204	37	241
IGCERC	29	21	60	65	175	42	217
FOSJC	13	23	60	46	142	45	187
IBILCESJRP	22	16	68	95	201	77	278
IASP	10	11	26	32	79	23	102
TOTAL	1.016	819	2.357	2.039	6.231	1.705	7.936
B - UNIDADES COMPLEMENTARES							
B1 - INSTITUTOS ESPECIAIS							
CEA	1	0	6	2	9	0	9
RÁDIO	1	2	10	9	22	0	22
CGB	0	0	5	21	26	0	26
IFT	0	3	4	5	12	0	12
IPMet	3	7	14	19	43	0	43
TOTAL	5	12	39	56	112	0	112
C - UNIDADES ADMINISTRATIVAS							
AGBa	98	38	44	29	209	16	225
AGBo	33	29	66	49	177	60	237
RUNESP	26	29	99	252	406	132	538
TOTAL	157	96	209	330	792	208	1.000
TOTAL GERAL	1.178	927	2.605	2.425	7.135	1.913	9.048

Tabela 2.09 – Distribuição de Pessoal Técnico-Administrativo, Ativo e Inativo, por grau de escolaridade e Unidade – 2002.

UNIDADE	ESCOLARIDADE				TOTAL DE ATIVOS	TOTAL DE INATIVOS	TOTAL GERAL
	SEM ESCOLARIDADE OU 1º GRAU INCOMPLETO	1º GRAU COMPLETO	2º GRAU COMPLETO	SUPERIOR COMPLETO			
A - UNIDADES UNIVERSITÁRIAS							
FOAç	43	41	95	122	301	62	363
FCFAr	23	10	75	75	183	45	228
FCLAr	26	19	67	67	179	47	226
FOAr	25	35	84	66	210	88	298
IQAr	10	9	66	65	150	45	195
FCLAs	22	9	59	88	178	48	226
FAACBa	1	6	19	27	53	4	57
FCBa	3	4	25	36	68	5	73
FEBa	4	3	26	33	66	6	72
FCABo	116	29	113	62	320	88	408
FMBBo	121	288	739	444	1.592	484	2.076
FMVZBo	93	18	79	49	239	71	310
IBBo	20	25	81	63	189	114	303
FHDSSFr	11	11	33	60	115	35	150
FEG	34	32	84	66	216	54	270
FEIS	88	35	130	93	346	40	386
FCAVJ	135	101	211	175	622	155	777
FFCMa	32	16	36	63	147	60	207
FCTPP	38	19	80	86	223	61	284
IBRC	32	20	76	76	204	37	241
IGCERC	27	22	67	65	181	42	223
FOSJC	14	22	60	48	144	46	190
IBILCESJRP	20	18	68	98	204	77	281
IASP	8	12	30	35	85	24	109
CLPSV	0	1	4	5	10	0	10
TOTAL	946	805	2.407	2.067	6.225	1.738	7.963
B - UNIDADES COMPLEMENTARES							
B1 - INSTITUTOS ESPECIAIS							
CEA	1	0	6	2	9	0	9
RÁDIO	1	2	10	9	22	0	22
CGB	0	0	4	21	25	0	25
IFTSP	0	3	5	7	15	0	15
IPMet	3	7	16	18	44	0	44
TOTAL	5	12	41	57	115	0	115
C - UNIDADES ADMINISTRATIVAS							
AGBa	87	38	44	30	199	21	220
AGBo	30	26	68	50	174	61	235
RUNESP	26	28	98	249	401	136	537
TOTAL	143	92	210	329	774	218	992
TOTAL GERAL	1.094	909	2.658	2.453	7.114	1.956	9.070

Tabela 2.09 – Distribuição de Pessoal Técnico-Administrativo, Ativo e Inativo, por grau de escolaridade e Unidade – 2003.

UNIDADE	ESCOLARIDADE				TOTAL DE ATIVOS	TOTAL DE INATIVOS	TOTAL GERAL
	SEM ESCOLARIDADE OU 1º GRAU INCOMPLETO	1º GRAU COMPLETO	2º GRAU COMPLETO	SUPERIOR COMPLETO			
A - UNIDADES UNIVERSITÁRIAS							
FOAç	44	40	95	119	298	64	362
FCFAr	20	8	70	73	171	55	226
FCLAr	24	18	65	66	173	51	224
FOAr	25	33	79	66	203	95	298
IQAr	8	6	65	64	143	49	192
FCLAs	18	7	60	86	171	55	226
FAACBa	0	4	23	27	54	4	58
FCBa	2	5	26	37	70	8	78
FEBa	4	3	29	34	70	8	78
FCABo	103	26	106	70	305	104	409
FMBBo	102	277	715	436	1.530	548	2.078
FMVZBo	88	18	81	44	231	80	311
IBBo	18	23	80	61	182	121	303
FHDSSFr	10	10	33	61	114	37	151
FEG	34	32	82	65	213	57	270
FEIS	82	36	129	92	339	45	384
FCAVJ	123	103	204	176	606	169	775
FFCMa	27	13	36	64	140	68	208
FCTPP	38	18	79	82	217	66	283
IBRC	27	16	78	73	194	48	242
IGCERC	24	20	65	64	173	50	223
FOSJC	9	21	57	44	131	58	189
IBILCESJRP	20	19	68	95	202	79	281
IASP	7	10	28	34	79	29	108
CLPSV *	0	1	11	16	28	0	28
TOTAL	857	767	2.364	2.049	6.037	1.948	7.985
A1 - UNIDADES UNIVERSITÁRIAS DIFERENCIADAS							
DRACENA	0	0	4	7	11	0	11
ITAPEVA	0	0	6	4	10	0	10
OURINHOS	1	0	1	6	8	0	8
REGISTRO	1	1	3	6	11	0	11
ROSANA	0	0	6	3	9	0	9
SOROCABA/ IPERÓ	0	0	4	8	12	0	12
TUPÃ	0	1	1	6	8	0	8
TOTAL	2	2	25	40	69	0	69
TOTAL GERAL	859	769	2.389	2.089	6.106	1.948	8.054
B - UNIDADES COMPLEMENTARES							
B1 - INSTITUTOS ESPECIAIS							
CAUNESP	4	2	5	7	18	0	18
CEA	1	0	6	2	9	0	9
CEVAP	1	0	1	2	4	0	4
RÁDIO	1	2	10	9	22	0	22
CGB	0	0	5	18	23	0	23
IFTSP	0	3	5	7	15	0	15
IPMet	3	7	16	16	42	0	42
TOTAL	10	14	48	61	133	0	133
C - UNIDADES ADMINISTRATIVAS							
AGBa	78	39	42	28	187	31	218
AGBo	28	24	63	48	163	67	230
RUNESP	18	26	84	235	363	158	521
TOTAL	124	89	189	311	713	256	969
TOTAL GERAL	993	872	2.626	2.461	6.952	2.204	9.156

* A partir de 2001, o CEPEL passa a denominar-se Câmpus do Litoral Paulista - São Vicente.

Tabela 2.09 – Distribuição de Pessoal Técnico-Administrativo, Ativo e Inativo, por grau de escolaridade e Unidade – 2004.

UNIDADE	ESCOLARIDADE				TOTAL DE ATIVOS	TOTAL DE INATIVOS	TOTAL GERAL
	SEM ESCOLARIDADE OU 1º GRAU INCOMPLETO	1º GRAU COMPLETO	2º GRAU COMPLETO	SUPERIOR COMPLETO			
A - UNIDADES UNIVERSITÁRIAS							
FOAç	40	42	96	116	294	65	359
FCFAr	19	7	71	72	169	55	224
FCLAr	24	16	66	67	173	51	224
FOAr	25	27	78	65	195	99	294
IQAr	7	5	64	61	137	52	189
FCLAs	18	6	59	85	168	57	225
FAACBa	0	3	22	32	57	4	61
FCBa	1	5	27	37	70	9	79
FEBa	4	2	30	34	70	8	78
FCABo	95	23	113	69	300	109	409
FMBa	98	278	720	441	1.537	572	2.109
FMVZBo	83	18	83	45	229	84	313
IBBo	17	22	81	61	181	122	303
FHDSSFr	9	9	33	59	110	42	152
FEG	34	32	82	63	211	58	269
FEIS	80	35	130	93	338	48	386
FCAVJ	105	111	206	171	593	179	772
FFCMa	27	12	37	66	142	71	213
FCTPP	38	18	79	81	216	66	282
IBRC	25	15	78	73	191	48	239
IGCERC	21	20	67	64	172	53	225
FOSJC	7	21	58	41	127	62	189
IBILCESJRP	18	19	69	93	199	81	280
IASP	6	11	26	35	78	29	107
CLPSV *	0	1	10	16	27	0	27
TOTAL	801	758	2.385	2.040	5.984	2.024	8.008
A1 - UNIDADES UNIVERSITÁRIAS DIFERENCIADAS							
DRACENA	0	0	5	8	13	0	13
ITAPEVA	0	0	5	6	11	0	11
OURINHOS	0	0	4	6	10	0	10
REGISTRO	0	1	4	7	12	0	12
ROSANA	0	0	6	5	11	0	11
SOROCABA/ IPERÓ	0	0	10	15	25	0	25
TUPÃ	0	1	3	5	9	0	9
TOTAL	0	2	37	52	91	0	91
TOTAL GERAL	801	760	2.422	2.092	6.075	2.024	8.099
B - UNIDADES COMPLEMENTARES							
B1 - INSTITUTOS ESPECIAIS							
CAUNESP	4	2	5	7	18	0	18
CEA	1	0	6	2	9	0	9
CEVAP	1	0	1	4	6	0	6
RÁDIO	1	2	9	10	22	0	22
CGB	0	0	6	18	24	0	24
IFTSP	0	3	5	7	15	0	15
IPMet	3	5	15	16	39	0	39
TOTAL	10	12	47	64	133	0	133
C - UNIDADES ADMINISTRATIVAS							
AGBa	70	43	47	32	192	35	227
AGBo	27	25	62	48	162	67	229
RUNESP	18	23	90	234	365	161	526
TOTAL	115	91	199	314	719	263	982
TOTAL GERAL	926	863	2.668	2.470	6.927	2.287	9.214

* A partir de 2001, o CEPEL passa a denominar-se Câmpus do Litoral Paulista - São Vicente.

(Gráfico 2.09) Número de Pessoal Técnico-Administrativo

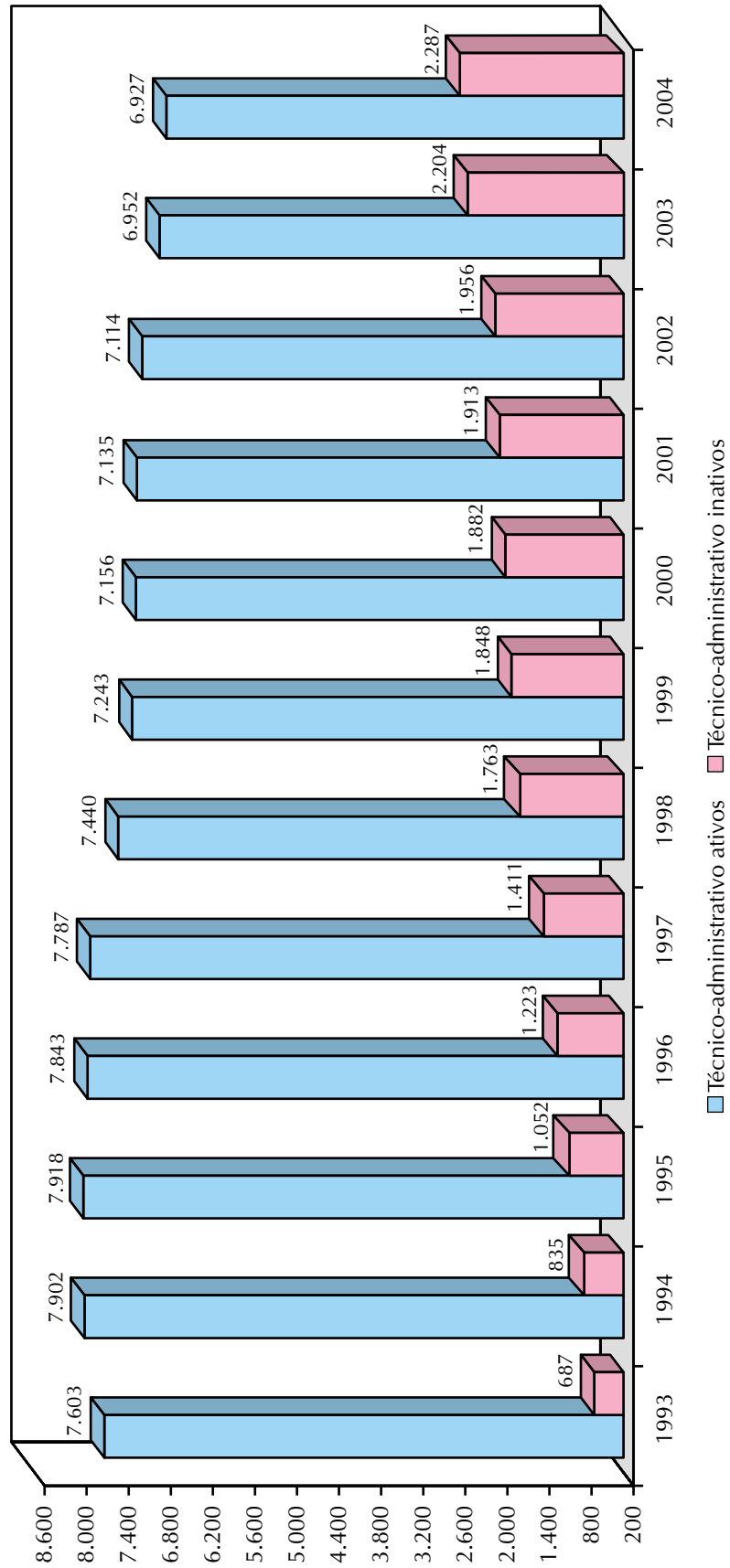


Tabela 3.01 – Cursos de Graduação por área e Unidade – 1993 a 1998.

UNIDADES UNIVERSITÁRIAS	1993			1994			1995			1996			1997			1998			SUB TOT	
	BIO	EXA	HUM	BIO	EXA	HUM	BIO	EXA	HUM	BIO	EXA	HUM	BIO	EXA	HUM	BIO	EXA	HUM		
	SUB TOT			SUB TOT			SUB TOT			SUB TOT			SUB TOT			SUB TOT				
FO-ARAÇATUBA	2	-	-	2	2	-	2	2	-	2	2	-	2	2	-	2	2	-	2	
FCF-ARARAQUARA	1	-	-	1	1	-	1	1	-	1	1	-	1	1	-	1	1	-	1	
FCL-ARARAQUARA	-	-	5	-	-	5	-	-	5	-	-	5	-	-	5	-	-	5	-	
FO-ARARAQUARA	1	-	-	1	1	-	1	1	-	1	1	-	1	1	-	1	1	-	1	
IO-ARARAQUARA	-	1	-	-	1	-	-	1	-	-	1	-	-	1	-	-	1	-	-	
FCL-ASSIS	1	-	3	4	1	-	3	4	1	-	3	4	1	-	3	4	1	-	3	
FAAC-BAURU	-	-	4	4	-	-	4	4	-	-	4	4	-	-	4	4	-	-	4	
FC-BAURU	2	3	1	6	2	3	1	6	2	4	1	7	2	4	1	7	2	4	1	
FEF-BAURU	-	3	-	3	-	3	-	3	-	3	-	3	-	3	-	3	-	3	-	
FCA-BOTUCATU	2	-	-	2	2	-	2	2	-	2	2	-	2	2	-	2	2	-	2	
FM-BOTUCATU	2	-	-	2	2	-	2	2	-	2	2	-	2	2	-	2	2	-	2	
FMVZ-BOTUCATU	2	-	-	2	2	-	2	2	-	2	2	-	2	2	-	2	2	-	2	
IB-BOTUCATU	1	-	-	1	1	-	1	1	-	1	1	-	1	1	-	1	1	-	1	
FHDSS-FRANCA	-	-	3	3	-	3	-	3	-	3	-	3	-	3	-	3	-	3	-	
FE-GUARATINGUETÁ	-	4	-	4	-	4	-	4	-	4	-	4	-	4	-	4	-	4	-	
FE-ILHA SOLTEIRA	1	3	-	4	1	3	-	4	1	3	-	4	1	3	-	4	1	3	-	
FCAV-JABOTICABAL	3	-	-	3	3	-	3	3	-	3	-	3	3	-	3	-	3	-	3	
FFC-MARÍLIA	1	-	4	5	1	-	4	5	1	-	4	5	1	-	4	5	1	-	4	
FCT-PRESID. PRUDENTE	2	3	2	7	2	3	2	7	2	3	2	7	2	3	2	7	2	3	2	
IB-RIO CLARO	3	-	1	4	3	-	4	3	-	4	3	-	4	3	-	4	3	-	4	
IGCE-RIO CLARO	-	4	1	5	-	4	1	5	-	4	1	5	-	4	1	5	-	4	1	
FO-S. J. CAMPOS	1	-	-	1	1	-	1	1	-	1	1	-	1	1	-	1	1	-	1	
IBLCE-S. J. PRETO	1	3	1	5	1	3	1	5	1	3	1	5	1	3	1	5	1	3	1	
IA-SÃO PAULO	-	-	3	3	-	3	-	3	-	3	-	3	-	3	-	3	-	3	-	
TOTAL	26	24	28	78	26	24	28	78	26	26	26	28	80	26	26	26	26	26	28	80

BIO - Biológicos

EXA - Exatas

HUM - Humanas

Tabela 3.01 – Cursos de Graduação por área e Unidade – 1999 a 2005.

UNIDADES UNIVERSITÁRIAS	1999			2000			2001			2002			2003			2004			2005			SUB TOT
	BIO	EXA	HUM	BIO	EXA	HUM	BIO	EXA	HUM	BIO	EXA	HUM	BIO	EXA	HUM	BIO	EXA	HUM				
	SUB TOT	SUB TOT	SUB TOT	SUB TOT	SUB TOT	SUB TOT	SUB TOT	SUB TOT	SUB TOT	SUB TOT	SUB TOT	SUB TOT	SUB TOT	SUB TOT	SUB TOT	SUB TOT	SUB TOT	SUB TOT				
FO-ARAÇATUBA	2	-	-	2	2	-	2	2	-	2	2	-	2	2	0	2	2	0	0	2	2	
FCF-ARARAQUARA	1	-	-	1	1	-	1	1	-	1	1	-	1	1	0	1	1	0	0	1	1	
FCL-ARARAQUARA	-	-	5	-	-	5	-	-	5	-	-	5	-	-	5	-	-	5	-	-	5	
FO-ARARAQUARA	1	-	-	1	1	-	1	1	-	1	1	-	1	1	0	1	1	0	0	1	1	
IQ-ARARAQUARA	-	1	-	1	-	1	-	1	-	1	-	1	-	1	0	1	0	1	0	1	1	
FCL-ASSIS	1	-	3	4	1	-	3	4	1	-	3	4	1	-	3	4	1	-	3	4	5	
FAAC-BAURU	-	-	4	-	-	4	-	-	4	-	-	4	-	-	4	-	-	4	-	-	4	
FC-BAURU	2	4	1	7	2	4	1	7	2	5	2	9	2	5	2	9	2	5	2	9	9	
FET-BAURU	-	3	-	3	-	3	-	3	-	3	-	3	-	3	-	3	-	3	-	3	4	
FCA-BOTUCATU	2	-	-	2	2	-	2	2	-	2	2	-	2	2	-	2	2	-	2	2	2	
FM-BOTUCATU	2	-	-	2	2	-	2	2	-	2	2	-	2	2	-	2	2	-	2	2	2	
FMVZ-BOTUCATU	2	-	-	2	2	-	2	2	-	2	2	-	2	2	-	2	2	-	2	2	2	
IB-BOTUCATU	2	-	-	2	2	-	2	2	-	2	2	-	2	2	-	2	2	-	2	2	3	
FHDSS-FRANCA	-	-	3	-	-	3	-	-	3	-	-	3	-	-	3	-	-	3	-	-	4	
FE-GUARATINGUETÁ	-	5	-	5	-	5	-	5	-	6	-	6	-	6	-	6	-	6	-	6	4	
FE-ILHA SOLTEIRA	1	3	-	4	1	3	-	4	2	5	-	7	3	5	0	8	3	5	0	8	7	
FCAV-JABOTICABAL	3	-	-	3	3	-	3	3	-	4	-	4	4	0	1	5	4	0	1	5	5	
FFC-MARÍLIA	1	-	4	5	1	-	4	5	1	-	4	5	1	-	4	5	1	-	4	5	9	
FCT-PRESID. PRUDENTE	2	3	2	7	2	3	2	7	2	6	2	10	2	7	3	12	2	7	3	12	12	
IB-RIO CLARO	3	-	1	4	3	-	4	3	-	4	3	-	4	3	-	4	3	-	4	3	4	
IGCE-RIO CLARO	-	4	1	5	-	4	1	5	-	4	1	5	-	4	1	5	-	4	1	5	6	
FO-S.J. CAMPOS	1	-	-	1	1	-	1	1	-	1	-	1	1	-	1	1	-	1	-	1	1	
IBLCE-S.JR. PRETO	1	3	1	5	1	3	1	5	1	3	1	5	1	5	2	8	1	5	2	8	8	
IA-SÃO PAULO	-	-	3	3	-	3	-	3	-	3	-	3	3	0	3	3	0	3	0	3	3	
CJP-SÃO VICENTE	-	-	-	-	-	-	-	-	-	-	-	-	-	-	-	-	-	-	-	-	1	
SUBTOTAL	27	26	28	81	27	26	28	81	30	33	30	93	34	40	35	109	34	40	35	109	35	
UNIDADE DIFERENCIADAS*																						
DRACENA	-	-	-	-	-	-	-	-	-	-	-	-	-	-	-	-	-	-	-	-	1	
ITAPEVA	-	-	-	-	-	-	-	-	-	-	-	-	-	-	-	-	-	-	-	-	1	
OURINHOS	-	-	-	-	-	-	-	-	-	-	-	-	-	-	-	-	-	-	-	-	1	
REGISTRO	-	-	-	-	-	-	-	-	-	-	-	-	-	-	-	-	-	-	-	-	1	
ROSANA	-	-	-	-	-	-	-	-	-	-	-	-	-	-	-	-	-	-	-	-	1	
SOROCABA/IPERÓ	-	-	-	-	-	-	-	-	-	-	-	-	-	-	-	-	-	-	-	-	2	
TUPÃ	-	-	-	-	-	-	-	-	-	-	-	-	-	-	-	-	-	-	-	-	1	
SUBTOTAL	-	-	-	-	-	-	-	-	-	-	-	-	2	3	3	8	2	3	3	8	3	
TOTAL GERAL	-	-	-	-	-	-	-	-	-	-	-	-	36	43	38	117	36	43	36	117	38	

BIO - Biológicos

EXA - Exatas

HUM - Humanas

* Unidades criadas em 2003

Tabela 3.02 – Distribuição de vagas, candidatos ao vestibular e relação candidato/vaga – 1993 a 2005.

U.U.	CURSO/HABILITAÇÃO/MODALIDADE	PERÍODO	1993			1994			1995			1996		
			VAGA	CAND.	C/V	VAGA	CAND.	C/V	VAGA	CAND.	C/V	VAGA	CAND.	C/V
ÁREA DE CIÊNCIAS BIOLÓGICAS														
FOaç	MEDICINA VETERINÁRIA	I	30	592	19,7	30	866	28,9	30	803	26,8	30	805	26,8
	ODONTOLOGIA	N												
	ODONTOLOGIA	I	80	2.214	27,7	80	2.818	35,2	80	2.690	33,6	80	2.816	35,2
	SUBTOTAL		110	2.806	25,5	110	3.684	33,5	110	3.493	31,8	110	3.621	32,9
FCFAr	FARMÁCIA-BIOQUÍMICA	I	70	2.073	29,6	70	2.192	31,3	70	2.792	39,9	70	2.426	34,7
	FARMÁCIA-BIOQUÍMICA	N												
	SUBTOTAL		70	2.073	29,6	70	2.192	31,3	70	2.792	39,9	70	2.426	34,7
FOAr	ODONTOLOGIA	I	75	2.385	31,8	75	2.471	32,9	75	3.370	44,9	75	2.747	36,6
	ODONTOLOGIA	N												
	SUBTOTAL		75	2.385	31,8	75	2.471	32,9	75	3.370	44,9	75	2.747	36,6
FCLAs	CIÊNCIAS BIOLÓGICAS	I	20	132	6,6	20	110	5,5	20	167	8,4	20	181	9,1
	SUBTOTAL		20	132	6,6	20	110	5,5	20	167	8,4	20	181	9,1
FCBa	LIC. EM CIÊNCIAS BIOLÓGICAS	N	20	206	10,3	30	260	8,7	30	261	8,7	30	315	10,5
	LIC. EM CIÊNCIAS BIOLÓGICAS	D												
	EDUCAÇÃO FÍSICA - LIC.	N												
	EDUCAÇÃO FÍSICA - LIC.	D/I	30	181	6,0	30	192	6,4	30	186	6,2	30	293	9,8
	SUBTOTAL		50	387	7,7	60	452	7,5	60	447	7,5	60	608	10,1
FCABo	ENGENHARIA FLORESTAL	I	20	111	5,6	20	168	8,4	20	157	7,9	20	125	6,3
	AGRONOMIA	I	80	701	8,8	80	765	9,6	80	809	10,1	80	620	7,8
	SUBTOTAL		100	812	8,1	100	933	9,3	100	966	9,7	100	745	7,5
FMBo	MEDICINA	I	90	8.541	94,9	90	9.330	103,7	90	12.124	134,7	90	12.308	136,8
	ENFERMAGEM	I	20	284	14,2	20	382	19,1	20	478	23,9	20	396	19,8
	SUBTOTAL		110	8.825	80,2	110	9.712	88,3	110	12.602	114,6	110	12.704	115,5
FMVZBo	MEDICINA VETERINÁRIA	I	40	1.557	38,9	40	1.590	39,8	40	1.963	49,1	40	1.890	47,3
	ZOOTECNIA	I	40	478	12,0	40	336	8,4	40	443	11,1	40	338	8,5
	SUBTOTAL		80	2.035	25,4	80	1.926	24,1	80	2.406	30,1	80	2.228	27,9
IBBo	CIÊNCIAS BIOLÓGICAS - MODALIDADE MÉDICA	I	0	0	0,0	0	0	0,0	0	0	0,0	0	0	0,0
	CIÊNCIAS BIOLÓGICAS - BACH. E LIC.	N												
	CIÊNCIAS BIOLÓGICAS - BACH. E LIC.	I	40	706	17,7	40	889	22,2	40	1.036	25,9	40	1.305	32,6
	NUTRIÇÃO	N												
	SUBTOTAL		40	706	17,7	40	889	22,2	40	1.036	25,9	40	1.305	32,6
FEIS	AGRONOMIA	I	40	261	6,5	40	274	6,9	40	362	9,1	40	229	5,7
	SUBTOTAL		40	261	6,5	40	274	6,9	40	362	9,1	40	229	5,7
FCAVJ	AGRONOMIA	I	90	626	7,0	90	823	9,1	90	824	9,2	90	773	8,6
	MEDICINA VETERINÁRIA	I	45	1.051	23,4	45	1.364	30,3	45	1.388	30,8	45	1.359	30,2
	ZOOTECNIA	I	45	341	7,6	45	561	12,5	45	376	8,4	45	390	8,7
	SUBTOTAL		180	2.018	11,2	180	2.748	15,3	180	2.588	14,4	180	2.522	14,0
FFCM	FONOAUDILOGIA	I	35	506	14,5	35	677	19,3	35	681	19,5	35	641	18,3
	SUBTOTAL		35	506	14,5	35	677	19,3	35	681	19,5	35	641	18,3
FCTPP	EDUCAÇÃO FÍSICA	D	40	174	4,4	40	246	6,2	40	169	4,2	40	212	5,3
	EDUCAÇÃO FÍSICA	N	40	293	7,3	40	373	9,3	40	223	5,6	40	372	9,3
	FISIOTERAPIA	I	40	970	24,3	40	1.315	32,9	40	1.545	38,6	40	1.645	41,1
	SUBTOTAL		120	1.437	12,0	120	1.934	16,1	120	1.937	16,1	120	2.229	18,6
IBRC	CIÊNCIAS BIOLÓGICAS - BACH. E LIC.	I	40	397	9,9	40	418	10,5	40	477	11,9	40	514	12,9
	CIÊNCIAS BIOLÓGICAS - BACH. E LIC.	N												
	ECOLOGIA	I	30	94	3,1	30	203	6,8	30	173	5,8	30	202	6,7
	EDUCAÇÃO FÍSICA - BACHARELADO	I	30	181	6,0	30	201	6,7	30	226	7,5	30	224	7,5
	EDUCAÇÃO FÍSICA - LICENCIATURA	I	30	165	5,5	30	204	6,8	30	197	6,6	30	406	13,5
	SUBTOTAL		130	837	6,4	130	1.026	7,9	130	1.073	8,3	130	1.346	10,4
FOSJC	ODONTOLOGIA	I	50	1.815	36,3	50	2.047	40,9	50	2.319	46,4	50	2.248	45,0
	ODONTOLOGIA	N												
	SUBTOTAL		50	1.815	36,3	50	2.047	40,9	50	2.319	46,4	50	2.248	45,0
IBILCE SJRP*	CIÊNCIAS BIOLÓGICAS - LICENCIATURA	I	25	163	6,5	25	153	6,1	25	122	4,9	25	242	9,7
	CIÊNCIAS BIOLÓGICAS - BACHARELADO	I	25	234	9,4	25	268	10,7	25	318	12,7	25	224	9,0
	SUBTOTAL		50	397	7,9	50	421	8,4	50	440	8,8	50	466	9,3
	TOTAL BIOLÓGICAS		1.260	27.432	21,8	1.270	31.496	24,8	1.270	36.679	28,9	1.270	36.246	28,5
ÁREA DE CIÊNCIAS EXATAS														
IQAr	QUÍMICA (BAC. EM QUÍMICA E QUÍM. TECNOLÓG.)	I	50	446	8,9	50	520	10,4	50	509	10,2	50	371	7,4
	QUÍMICA (LICENCIATURA EM QUÍMICA)	N	20	140	7,0	20	98	4,9	20	118	5,9	20	303	15,2
	SUBTOTAL		70	586	8,4	70	618	8,8	70	627	9,0	70	674	9,6
FCBa	CIÊNCIA DA COMPUTAÇÃO - BACHARELADO	I	30	917	30,6	30	1.077	35,9	30	1.486	49,5	30	1.316	43,9
	SISTEMAS DE INFORMAÇÃO (BACH.)	N	30	600	20,0	30	687	22,9	30	827	27,6	0	0	0,0
	LIC. EM FÍSICA	N	20	87	4,4	20	130	6,5	20	71	3,6	20	163	8,2
	LIC. EM MATEMÁTICA	N	30	186	6,2	30	224	7,5	30	167	5,6	30	382	12,7
	SUBTOTAL		110	1.790	16,3	110	2.118	19,3	110	2.551	23,2	80	1.861	23,3

continuação

U.U.	CURSO/HABILITAÇÃO/MODALIDADE	PERÍODO	1993			1994			1995			1996		
			VAGA	CAND.	C/V	VAGA	CAND.	C/V	VAGA	CAND.	C/V	VAGA	CAND.	C/V
FETBa	ENGENHARIA CIVIL	I	60	834	13,9	60	814	13,6	60	1.053	17,6	60	882	14,7
	ENGENHARIA MECÂNICA	I	60	977	16,3	60	1.058	17,6	60	1.193	19,9	60	900	15,0
	ENGENHARIA ELÉTRICA	I	60	977	16,3	60	1.025	17,1	60	1.146	19,1	60	920	15,3
	SUBTOTAL		180	2.788	15,5	180	2.897	16,1	180	3.392	18,8	180	2.702	15,0
FEG	ENGENHARIA CIVIL	I	40	369	9,2	40	471	11,8	40	354	8,9	40	383	9,6
	ENGENHARIA ELÉTRICA	I	40	535	13,4	40	604	15,1	40	512	12,8	40	425	10,6
	ENGENHARIA MECÂNICA	I	70	858	12,3	70	757	10,8	70	808	11,5	60	485	8,1
	ENGENHARIA MECÂNICA	N												
	ENGENHARIA PRODUÇÃO MECÂNICA	I	0	0	0,0	0	0	0,0	0	0	0,0	20	541	27,1
	FÍSICA - LICENCIATURA	N	40	101	2,5	40	103	2,6	40	93	2,3	40	215	5,4
	SUBTOTAL		190	1.863	9,8	190	1.935	10,2	190	1.767	9,3	200	2.049	10,2
FEIS***	ENGENHARIA CIVIL	I	40	389	9,7	40	367	9,2	40	385	9,6	40	304	7,6
	ENGENHARIA ELÉTRICA	I	40	441	11,0	40	561	14,0	40	521	13,0	40	391	9,8
	ENGENHARIA MECÂNICA	I	40	369	9,2	40	417	10,4	40	386	9,7	40	303	7,6
	SUBTOTAL		120	1.199	10,0	120	1.345	11,2	120	1.292	10,8	120	998	8,3
FCTPP	ENGENHARIA CARTOGRÁFICA	I	30	121	4,0	30	108	3,6	30	120	4,0	40	70	1,8
	ESTATÍSTICA	D	20	77	3,9	20	73	3,7	20	81	4,1	30	60	2,0
	MATEMÁTICA	D	40	86	2,2	40	123	3,1	40	91	2,3	40	95	2,4
	MATEMÁTICA	N	40	175	4,4	40	211	5,3	40	208	5,2	50	229	4,6
	SUBTOTAL		130	459	3,5	130	515	4,0	130	500	3,8	160	454	2,8
IGCERC	CIÊNCIAS DA COMPUTAÇÃO - BACHARELADO	I	30	850	28,3	30	948	31,6	30	1.054	35,1	30	1.137	37,9
	CIÊNCIAS DA COMPUTAÇÃO - BACHARELADO	N												
	FÍSICA - LICENCIATURA/ BACHARELADO	D	40	160	4,0	40	154	3,9	40	141	3,5	40	204	5,1
	GEOLOGIA	I	30	140	4,7	30	125	4,2	30	147	4,9	30	137	4,6
	MATEMÁTICA - LICENCIATURA/ BACHARELADO	I	40	133	3,3	40	135	3,4	40	130	3,3	40	262	6,6
	SUBTOTAL		140	1.283	9,2	140	1.362	9,7	140	1.472	10,5	140	1.740	12,4
IBILCE SJRP	CIÊNCIAS DA COMPUTAÇÃO - BACHARELADO	I	30	744	24,8	30	892	29,7	30	1.118	37,3	33	1.152	34,9
	ENGENHARIA DE ALIMENTOS	I	30	685	22,8	30	785	26,2	30	895	29,8	30	811	27,0
	MATEMÁTICA - BACHARELADO	I	25	70	2,8	25	88	3,5	25	66	2,6	25	43	1,7
	MATEMÁTICA - LICENCIATURA	D	30	83	2,8	30	74	2,5	30	93	3,1	30	131	4,4
	MATEMÁTICA - LICENCIATURA	N	40	195	4,9	40	219	5,5	40	159	4,0	40	273	6,8
	SUBTOTAL		155	1.777	11,5	155	2.058	13,3	155	2.331	15,0	158	2.410	15,3
TOTAL EXATAS			1.095	11.745	10,7	1.095	12.848	11,7	1.095	13.932	12,7	1.108	12.888	11,6
ÁREA DE CIÊNCIAS HUMANAS														
FCLAr	ADMINISTRAÇÃO - BACH. OPÇÃO EM ADM. PÚBLICA	D	40	507	12,7	40	820	20,5	40	861	21,5	40	649	16,2
	ADMINISTRAÇÃO - BACH. OPÇÃO EM ADM. PÚBLICA	N												
	CIÊNCIAS ECONÔMICAS - BACHARELADO	D	50	590	11,8	50	611	12,2	50	751	15,0	50	636	12,7
	CIÊNCIAS ECONÔMICAS - BACHARELADO	N												
	CIÊNCIAS SOCIAIS - LICENCIATURA PLENA/BACHARELADO	D	50	146	2,9	50	204	4,1	50	147	2,9	50	202	4,0
	CIÊNCIAS SOCIAIS - LICENCIATURA PLENA/BACHARELADO	N	50	172	3,4	50	198	4,0	50	172	3,4	50	183	3,7
	LETRAS - LICENCIATURA PLENA/ BACHARELADO	D	40	183	4,6	40	231	5,8	40	228	5,7	40	290	7,3
	LETRAS - LICENCIATURA PLENA/ BACHARELADO	N	40	247	6,2	40	239	6,0	40	222	5,6	40	325	8,1
	PEDAGOGIA - LICENCIATURA PLENA	D	40	129	3,2	40	140	3,5	40	123	3,1	40	132	3,3
	PEDAGOGIA - LICENCIATURA PLENA	N	40	209	5,2	40	200	5,0	40	128	3,2	40	146	3,7
SUBTOTAL		350	2.183	6,2	350	2.643	7,6	350	2.632	7,5	350	2.563	7,3	
FCLAs	HISTÓRIA - LICENCIATURA	D	40	86	2,2	40	103	2,6	40	109	2,7	40	129	3,2
	HISTÓRIA - LICENCIATURA	N	40	142	3,6	40	180	4,5	40	112	2,8	40	171	4,3
	LETRAS - LICENCIATURA	D	60	178	3,0	60	196	3,3	60	170	2,8	60	192	3,2
	LETRAS - LICENCIATURA	N	60	242	4,0	60	198	3,3	60	201	3,4	60	230	3,8
	PSICOLOGIA - BACHARELADO/ LICENCIATURA	M/V	40	418	10,5	40	430	10,8	40	605	15,1	40	748	18,7
	PSICOLOGIA - BACHARELADO/ LICENCIATURA	V/N	40	306	7,7	40	367	9,2	40	345	8,6	40	519	13,0
	SUBTOTAL		280	1.372	4,9	280	1.474	5,3	280	1.542	5,5	280	1.989	7,1
FAACBa	ARQUITETURA E URBANISMO	I	45	913	20,3	45	1.019	22,6	45	1.236	27,5	45	1.390	30,9
	COMUNIC. SOCIAL - HAB. EM JORNALISMO	D	50	881	17,6	50	986	19,7	50	1.280	25,6	50	1.063	21,3
	COMUNIC. SOCIAL - HAB. EM JORNALISMO	N	50	775	15,5	50	824	16,5	50	735	14,7	50	693	13,9
	SUBTOTAL		145	2.569	17,8	145	1.829	19,4	145	2.251	25,9	145	2.146	18,1

continuação

U.U.	CURSO/HABILITAÇÃO/MODALIDADE	PERÍODO	1993			1994			1995			1996		
			VAGA	CAND.	C/V	VAGA	CAND.	C/V	VAGA	CAND.	C/V	VAGA	CAND.	C/V
FAACBa	COMUNIC. SOCIAL - HAB. EM RADIALISMO (R./TV)	D	30	212	7,1	30	314	10,5	30	314	10,5	30	212	7,1
	COMUNIC. SOCIAL - HAB. EM RELAÇÕES PÚBLICAS	N	50	509	10,2	50	591	11,8	50	633	12,7	50	562	11,2
	DESENHO INDUSTRIAL - HAB. PROGR. VISUAL	D	25	218	8,7	25	247	9,9	25	278	11,1	25	219	8,8
	DESENHO INDUSTRIAL - HAB. PROGR. VISUAL	N	25	194	7,8	25	229	9,2	25	208	8,3	25	172	6,9
	DESENHO INDUSTRIAL - HAB. PROJ. DO PRODUTO	N	25	149	6,0	25	184	7,4	25	204	8,2	25	135	5,4
	EDUCAÇÃO ARTÍSTICA - LIC. HAB. EM ARTES PLAST.	N	25	144	5,8	25	163	6,5	25	89	3,6	25	132	5,3
	SUBTOTAL			325	3.995	12,3	325	4.557	14,0	325	4.977	15,3	325	4.578
FCBa	PSICOLOGIA	I	30	403	13,4	30	557	18,6	30	595	19,8	30	757	25,2
	LIC. EM PSICOLOGIA	N	30	472	15,7	30	652	21,7	30	529	17,6	30	883	29,4
	SUBTOTAL		60	875	14,6	60	1.209	20,2	60	1.124	18,7	60	1.640	27,3
FHSSFr	DIREITO	D	50	1.768	35,4	50	2.944	58,9	50	3.519	70,4	50	2.984	59,7
	DIREITO	N	50	1.602	32,0	50	2.057	41,1	50	2.023	40,5	50	1.877	37,5
	HISTÓRIA	D	30	63	2,1	30	119	4,0	35	95	2,7	35	158	4,5
	HISTÓRIA	N	50	196	3,9	50	242	4,8	50	204	4,1	50	298	6,0
	SERVIÇO SOCIAL	D	25	62	2,5	25	130	5,2	25	125	5,0	25	90	3,6
	SERVIÇO SOCIAL	N	35	213	6,1	35	271	7,7	35	241	6,9	35	159	4,5
	SUBTOTAL		240	3.904	16,3	240	5.763	24,0	245	6.207	25,3	245	5.566	22,7
FFCM	BIBLIOTECNOMIA	D	30	74	2,5	30	76	2,5	30	96	3,2	35	91	2,6
	CIÊNCIAS SOCIAIS (BAC./LIC.)	D	20	55	2,8	20	56	2,8	30	65	2,2	35	87	2,5
	CIÊNCIAS SOCIAIS (BAC./LIC.)	N	40	150	3,8	40	191	4,8	40	117	2,9	45	145	3,2
	FILOSOFIA	N	30	82	2,7	30	124	4,1	30	74	2,5	30	120	4,0
	PEDAGOGIA	D	40	96	2,4	40	93	2,3	40	111	2,8	40	81	2,0
	PEDAGOGIA	N	80	297	3,7	80	356	4,5	80	241	3,0	80	278	3,5
	SUBTOTAL		240	754	3,1	240	896	3,7	250	704	2,8	265	802	3,0
FCTPP	GEOGRAFIA - LICENCIATURA/ BACHARELADO	M	40	118	3,0	40	138	3,5	40	105	2,6	40	91	2,3
	GEOGRAFIA - LICENCIATURA/ BACHARELADO	N	40	262	6,6	40	263	6,6	40	186	4,7	40	211	5,3
	PEDAGOGIA	D	30	71	2,4	30	92	3,1	30	54	1,8	30	57	1,9
	PEDAGOGIA	N	40	156	3,9	40	194	4,9	40	136	3,4	40	158	4,0
	SUBTOTAL		150	607	4,0	150	687	4,6	150	481	3,2	150	517	3,4
IBRC	PEDAGOGIA - LICENCIATURA	N	30	300	10,0	30	283	9,4	40	207	5,2	40	327	8,2
	SUBTOTAL		30	300	10,0	30	283	9,4	40	207	5,2	40	327	8,2
IGCERC	GEOGRAFIA - LICENCIATURA/ BACHARELADO	I	40	127	3,2	40	198	5,0	40	156	3,9	40	190	4,8
	GEOGRAFIA - LICENCIATURA	N												
	SUBTOTAL		40	127	3,2	40	198	5,0	40	156	3,9	40	190	4,8
IBILCE SJRP**	LETRAS - LICENCIATURA	D	25	137	5,5	25	120	4,8	25	122	4,9	28	176	6,3
	LETRAS - LICENCIATURA	N	25	161	6,4	25	255	10,2	25	161	6,4	28	217	7,8
	LETRAS-TRADUTOR - BACHARELADO	I	32	351	11,0	32	394	12,3	32	468	14,6	32	398	12,4
	SUBTOTAL		82	649	7,9	82	769	9,4	82	751	9,2	88	791	9,0
IASP	LICENCIATURA PLENA EM EDUCAÇÃO ARTÍSTICA COM HABILITAÇÃO ARTES PLÁSTICAS E MÚSICA	D	40	187	4,7	40	253	6,3	40	174	4,4	40	429	10,7
	ARTES PLÁSTICAS (BACH.)	D	20	267	13,4	20	418	20,9	20	370	18,5	22	390	17,7
	MÚSICA - BACH. HABILITAÇÃO EM CANTO	D	5	30	6,0	5	29	5,8	5	30	6,0	5	40	8,0
	MÚSICA - BACH. HABILITAÇÃO COMPOSIÇÃO E REG.	D	20	91	4,6	20	102	5,1	20	107	5,4	20	105	5,3
	MÚSICA - BAC. - HAB. EM INSTRUMENTO: CONTRABAIXO VIOLA, VIOLINO E VIOLONCELO	D	10	19	1,9	10	16	1,6	10	12	1,2	10	22	2,2
	MÚSICA - BAC. - HAB. EM INSTRUMENTO: CLARINETA ANTIGO, FLAUTA, OBOÉ	D	10	17	1,7	10	12	1,2	10	27	2,7	10	24	2,4
	MÚSICA - BAC. - HAB. EM INSTRUMENTO: PERCUSSÃO	D	3	12	4,0	3	15	5,0	3	14	4,7	3	18	6,0
	MÚSICA - BAC. - HAB. EM INSTRUMENTO: PIANO E ORGÃO	D	13	39	3,0	13	41	3,2	13	38	2,9	12	39	3,3
	MÚSICA - BAC. - HAB. EM INSTRUMENTO: VIOLÃO	D	3	32	10,7	3	23	7,7	3	32	10,7	4	32	8,0
	SUBTOTAL		124	694	5,6	124	909	7,3	124	804	6,5	126	1.099	8,7
	TOTAL HUMANAS		1.921	15.460	8,0	1.921	19.388	10,1	1.946	19.585	10,1	1.969	20.062	10,2
	TOTAL UNIDADES UNIVERSITÁRIAS		4.276	54.637	12,78	4.286	63.732	14,87	4.311	70.196	16,28	4.347	69.196	15,92

continuação

U.U.	CURSO/HABILITAÇÃO/MODALIDADE	PERÍODO	1997			1998			1999			2000			2001		
			VAGA	CAND.	C/V	VAGA	CAND.	C/V	VAGA	CAND.	C/V	VAGA	CAND.	C/V	VAGA	CAND.	C/V
ÁREA DE CIÊNCIAS BIOLÓGICAS																	
FOAç	MEDICINA VETERINÁRIA	I	30	962	32,1	30	485	16,2	30	1.300	43,3	30	361	12,0	30	1.204	40,13
	ODONTOLOGIA	N							30	250	8,3	30	684	22,8	30	132	4,40
	ODONTOLOGIA	I	80	2.400	30,0	80	1.907	23,8	80	1.500	18,8	80	1.649	20,6	80	576	7,20
	SUBTOTAL		110	3.362	30,6	110	2.392	21,7	140	3.050	21,8	140	2.694	19,2	140	1.912	13,66
FCFAr	FARMÁCIA-BIOQUÍMICA	I	70	2.067	29,5	70	2.187	31,2	70	1.831	26,2	70	1.958	28,0	70	1.744	24,91
	FARMÁCIA-BIOQUÍMICA	N										30	429	14,3	30	859	28,63
	SUBTOTAL		70	2.067	29,5	70	2.187	31,2	70	1.831	26,2	100	2.387	23,9	100	2.603	26,03
FOAr	ODONTOLOGIA	I	75	2.629	35,1	75	2.191	29,2	75	1.693	22,6	75	1.017	13,6	75	1.650	22,00
	ODONTOLOGIA	N										30	287	9,6	30	376	12,53
	SUBTOTAL		75	2.629	35,1	75	2.191	29,2	75	1.693	22,6	105	1.304	12,4	105	2.026	19,30
FCLAs	CIÊNCIAS BIOLÓGICAS	I	20	147	7,4	20	240	12,0	20	295	14,8	40	334	8,4	40	789	19,73
	SUBTOTAL		20	147	7,4	20	240	12,0	20	295	14,8	40	334	8,4	40	789	19,73
FCBa	LIC. EM CIÊNCIAS BIOLÓGICAS	N	30	295	9,8	30	309	10,3	20	249	12,5	20	168	8,4	30	259	8,63
	LIC. EM CIÊNCIAS BIOLÓGICAS	D				20	188	9,4	30	289	9,6	30	610	20,3	20	410	20,50
	EDUCAÇÃO FÍSICA - LIC.	N							30	403	13,4	30	431	14,4	30	508	16,93
	EDUCAÇÃO FÍSICA - LIC.	D/I	30	206	6,9	30	359	12,0	30	229	7,6	30	445	14,8	30	266	8,87
	SUBTOTAL		60	501	8,4	80	856	10,7	110	1.170	10,6	110	1.654	15,0	110	1.443	13,12
FCABo	ENGENHARIA FLORESTAL	I	20	133	6,7	20	191	9,6	30	198	6,6	30	373	12,4	40	255	6,38
	AGRONOMIA	I	80	721	9,0	80	695	8,7	80	646	8,1	80	879	11,0	80	513	6,41
	SUBTOTAL		100	854	8,5	100	886	8,9	110	844	7,7	110	1.252	11,4	120	768	6,40
FMBo	MEDICINA	I	90	9.755	108,4	90	10.659	118,4	90	9.460	105,1	90	9.072	100,8	90	8.603	95,59
	ENFERMAGEM	I	20	530	26,5	20	563	28,2	30	735	24,5	30	982	32,7	30	938	31,27
	SUBTOTAL		110	10.285	93,5	110	11.222	102,0	120	10.195	85,0	120	10.054	83,8	120	9.541	79,51
FMVZBo	MEDICINA VETERINÁRIA	I	45	1.453	32,3	45	1.757	39,0	45	1.313	29,2	45	1.629	36,2	45	1.428	31,73
	ZOOTECNIA	I	40	552	13,8	40	326	8,2	40	425	10,6	40	368	9,2	40	639	15,98
	SUBTOTAL		85	2.005	23,6	85	2.083	24,5	85	1.738	20,4	85	1.997	23,5	85	2.067	24,32
IBBo	CIÊNCIAS BIOLÓGICAS - MODALIDADE MÉDICA	I	20	802	40,1	20	542	27,1	30	734	24,5	30	982	32,7	30	839	27,97
	CIÊNCIAS BIOLÓGICAS - BACH. E LIC.	N				20	135	6,8	30	400	13,3	30	239	8,0	30	442	14,73
	CIÊNCIAS BIOLÓGICAS - BACH. E LIC.	I	40	317	7,9	40	981	24,5	40	521	13,0	40	1.146	28,7	40	595	14,88
	NUTRIÇÃO	N							30	1.067	35,6	30	692	23,1	30	838	27,93
	SUBTOTAL		60	1.119	18,7	80	1.658	20,7	130	2.722	20,9	130	3.059	23,5	130	2.714	20,88
FEIS	AGRONOMIA	I	40	376	9,4	50	260	5,2	50	479	9,6	50	317	6,3	80	838	12,23
	SUBTOTAL		40	376	9,4	50	260	5,2	50	479	9,6	50	317	6,3	80	838	12,23
FCAVJ	AGRONOMIA	I	90	676	7,5	90	831	9,2	90	836	9,3	90	741	8,2	90	826	9,18
	MEDICINA VETERINÁRIA	I	45	1.213	27,0	45	1.519	33,8	45	940	20,9	45	1.499	33,3	45	1.066	23,69
	ZOOTECNIA	I	45	493	11,0	45	421	9,4	45	351	7,8	45	742	16,5	45	366	8,13
	SUBTOTAL		180	2.382	13,2	180	2.771	15,4	180	2.127	11,8	180	2.982	16,6	180	2.258	12,54
FFCM	FONOAUDILOGIA	I	35	701	20,0	35	637	18,2	35	582	16,6	35	594	17,0	35	599	17,11
	SUBTOTAL		35	701	20,0	35	637	18,2	35	582	16,6	35	594	17,0	35	599	17,11
FCTPP	EDUCAÇÃO FÍSICA	D	40	240	6,0	40	215	5,4	40	338	8,5	40	212	5,3	40	542	13,55
	EDUCAÇÃO FÍSICA	N	40	239	6,0	40	380	9,5	40	285	7,1	45	573	12,7	45	379	8,42
	FISIOTERAPIA	I	40	1.765	44,1	40	1.876	46,9	40	1.674	41,9	45	1.719	38,2	45	1.761	39,13
	SUBTOTAL		120	2.244	18,7	120	2.471	20,6	120	2.297	19,1	130	2.504	19,3	130	2.682	20,63
IBRC	CIÊNCIAS BIOLÓGICAS - BACH. E LIC.	I	40	653	16,3	40	743	18,6	40	825	20,6	40	718	18,0	40	1.041	26,03
	CIÊNCIAS BIOLÓGICAS - BACH. E LIC.	N				25	393	15,7	25	466	18,6	25	514	20,6	25	568	22,72
	ECOLOGIA	I	30	269	9,0	30	302	10,1	30	256	8,5	30	358	11,9	30	437	14,57
	EDUCAÇÃO FÍSICA - BACHARELADO	I	30	243	8,1	30	260	8,7	30	300	10,0	30	408	13,6	30	380	12,67
	EDUCAÇÃO FÍSICA - LICENCIATURA	I	30	257	8,6	30	482	16,1	30	443	14,8	30	546	18,2	30	584	19,47
	SUBTOTAL		130	1.422	10,9	155	2.180	14,1	155	2.290	14,8	155	2.544	16,4	155	3.010	19,42
FOSJC	ODONTOLOGIA	I	50	1.740	34,8	60	1.880	31,3	60	1.225	20,4	50	950	19,0	50	910	18,20
	ODONTOLOGIA	N							30	347	11,6	30	705	23,5	30	258	8,60
	SUBTOTAL		50	1.740	34,8	60	1.880	31,3	90	1.572	17,5	80	1.655	20,7	80	1.168	14,60
IBILCE SJRP*	CIÊNCIAS BIOLÓGICAS - LICENCIATURA	I	25	193	7,7	25	235	9,4	25	267	10,7	25	423	16,9	50	996	19,92
	CIÊNCIAS BIOLÓGICAS - BACHARELADO	I	25	377	15,1	25	280	11,2	25	437	17,5	25	319	12,8	0	0	0
	SUBTOTAL		50	570	11,4	50	515	10,3	50	704	14,1	50	742	14,8	50	996	19,92
TOTAL BIOLÓGICAS			1.295	32.404	25,0	1.380	34.429	24,9	1.540	33.589	21,8	1.620	36.073	22,3	1.660	35.414	21,33
ÁREA DE CIÊNCIAS EXATAS																	
IOAr	QUÍMICA (BAC. EM QUÍMICA E QUÍM. TECNOLÓG.)	I	50	410	8,2	50	505	10,1	50	444	8,9	50	472	9,4	50	611	12,22
	QUÍMICA (LICENCIATURA EM QUÍMICA)	N	20	146	7,3	30	294	9,8	30	296	9,9	30	313	10,4	30	332	11,07
	SUBTOTAL		70	556	7,9	80	799	10,0	80	740	9,3	80	785	9,8	80	943	11,79
FCBa	CIÊNCIA DA COMPUTAÇÃO - BACHARELADO	I	30	784	26,1	30	996	33,2	30	790	26,3	30	851	28,4	30	856	28,53
	SISTEMAS DE INFORMAÇÃO (BACH.)	N	30	1.075	35,8	40	442	11,1	40	721	18,0	40	710	17,8	40	723	18,08
	LIC. EM FÍSICA	N	20	71	3,6	30	167	5,6	30	213	7,1	30	212	7,1	30	246	8,20
	LIC. EM MATEMÁTICA	N	40	169	4,2	40	402	10,1	40	396	9,9	40	510	12,8	40	563	14,08
	SUBTOTAL		120	2.099	17,5	140	2.007	14,3	140	2.120	15,1	140	2.283	16,3	140	2.388	17,06

continuação

U.U.	CURSO/HABILITAÇÃO/MODALIDADE	PERÍODO	1997			1998			1999			2000			2001		
			VAGA	CAND.	C/V	VAGA	CAND.	C/V	VAGA	CAND.	C/V	VAGA	CAND.	C/V	VAGA	CAND.	C/V
FETBa	ENGENHARIA CIVIL	I	60	591	9,9	60	757	12,6	60	532	8,9	60	567	9,5	60	473	7,88
	ENGENHARIA MECÂNICA	I	60	604	10,1	60	743	12,4	60	613	10,2	60	613	10,2	60	604	10,07
	ENGENHARIA ELÉTRICA	I	60	758	12,6	60	917	15,3	60	811	13,5	60	997	16,6	60	873	14,55
	SUBTOTAL		180	1.953	10,9	180	2.417	13,4	180	1.956	10,9	180	2.177	12,1	180	1.950	10,83
FEG	ENGENHARIA CIVIL	I	40	319	8,0	40	339	8,5	40	318	8,0	40	308	7,7	40	279	6,98
	ENGENHARIA ELÉTRICA	I	40	412	10,3	40	444	11,1	40	472	11,8	40	515	12,9	40	659	16,48
	ENGENHARIA MECÂNICA	I	60	472	7,9	60	510	8,5	60	507	8,5	60	445	7,4	60	519	8,65
	ENGENHARIA MECÂNICA	N										30	272	9,1	30	327	10,90
	ENGENHARIA PRODUÇÃO MECÂNICA	I	20	426	21,3	20	541	27,1	20	515	25,8	20	382	19,1	20	349	17,45
	FÍSICA - LICENCIATURA	N	40	97	2,4	40	276	6,9	40	229	5,7	40	353	8,8	40	304	7,60
	SUBTOTAL		200	1.726	8,6	200	2.110	10,6	200	2.041	10,2	230	2.275	9,9	230	2.437	10,60
FEIS***	ENGENHARIA CIVIL	I	40	352	8,8	50	319	6,4	50	415	8,3	50	244	4,9	80	688	8,60
	ENGENHARIA ELÉTRICA	I	40	463	11,6	50	438	8,8	50	694	13,9	50	408	8,2	80	1.206	15,08
	ENGENHARIA MECÂNICA	I	40	331	8,3	50	374	7,5	50	375	7,5	50	422	8,4	80	688	8,60
	SUBTOTAL		120	1.146	9,6	150	1.131	7,5	150	1.484	9,9	150	1.074	7,2	240	2.582	10,76
FCTPP	ENGENHARIA CARTOGRÁFICA	I	40	150	3,8	40	161	4,0	40	208	5,2	40	175	4,4	40	171	4,28
	ESTATÍSTICA	D	30	84	2,8	30	83	2,8	30	116	3,9	30	146	4,9	30	153	5,10
	MATEMÁTICA	D	40	96	2,4	40	140	3,5	40	147	3,7	40	271	6,8	40	201	5,03
	MATEMÁTICA	N	50	191	3,8	50	257	5,1	50	267	5,3	50	358	7,2	50	388	7,76
	SUBTOTAL		160	521	3,3	160	641	4,0	160	738	4,6	160	950	5,9	160	913	5,71
IGCERC	CIÊNCIAS DA COMPUTAÇÃO - BACHARELADO	I	30	941	31,4	30	685	22,8	30	676	22,5	30	862	28,7	30	679	22,63
	CIÊNCIAS DA COMPUTAÇÃO - BACHARELADO	N				30	632	21,1	30	689	23,0	30	812	27,1	30	846	28,20
	FÍSICA - LICENCIATURA/BACHARELADO	D	40	182	4,6	40	226	5,7	40	248	6,2	40	344	8,6	40	387	9,68
	GEOLOGIA	I	30	154	5,1	30	171	5,7	30	179	6,0	30	210	7,0	30	252	8,40
	MATEMÁTICA - LICENCIATURA/BACHARELADO	I	40	154	3,9	40	269	6,7	40	342	8,6	40	448	11,2	40	442	11,05
	SUBTOTAL		140	1.431	10,2	170	1.983	11,7	170	2.134	12,6	170	2.676	15,7	170	2.606	15,33
IBILCE SJRP	CIÊNCIAS DA COMPUTAÇÃO - BACHARELADO	I	33	1.081	32,8	33	768	23,3	33	829	25,1	35	796	22,7	35	837	23,91
	ENGENHARIA DE ALIMENTOS	I	30	979	32,6	30	914	30,5	30	733	24,4	30	754	25,1	30	695	23,17
	MATEMÁTICA - BACHARELADO	I	25	96	3,8	25	151	6,0	25	150	6,0	25	230	9,2	0	0	0,00
	MATEMÁTICA - LICENCIATURA	D	30	76	2,5	30	124	4,1	30	105	3,5	30	171	5,7	55	344	6,25
	MATEMÁTICA - LICENCIATURA	N	40	184	4,6	45	349	7,8	45	379	8,4	45	367	8,2	45	415	9,22
	SUBTOTAL		158	2.416	15,3	163	2.306	14,1	163	2.196	13,5	165	2.318	14,0	165	2.291	13,88
TOTAL EXATAS			1.148	11.848	10,3	1.243	13.394	10,8	1.243	13.409	10,8	1.275	14.538	11,4	1.365	16.110	11,80
ÁREA DE CIÊNCIAS HUMANAS																	
FCLAr	ADMINISTRAÇÃO - BACH. OPÇÃO EM ADM. PÚBLICA	D	40	488	12,2	40	711	17,8	40	554	13,9	40	540	13,5	40	496	12,40
	ADMINISTRAÇÃO - BACH. OPÇÃO EM ADM. PÚBLICA	N							40	451	11,3	40	453	11,3	40	632	15,80
	CIÊNCIAS ECONÔMICAS - BACHARELADO	D	50	540	10,8	50	738	14,8	50	579	11,6	50	568	11,4	50	638	12,76
	CIÊNCIAS ECONÔMICAS - BACHARELADO	N							30	359	12,0	30	439	14,6	30	308	10,27
	CIÊNCIAS SOCIAIS - LICENCIATURA PLENA/BACHARELADO	D	50	160	3,2	50	264	5,3	50	254	5,1	50	352	7,0	50	343	6,86
	CIÊNCIAS SOCIAIS - LICENCIATURA PLENA/BACHARELADO	N	50	230	4,6	50	264	5,3	50	280	5,6	50	367	7,3	50	385	7,70
	LETRAS - LICENCIATURA PLENA/BACHARELADO	D	40	289	7,2	40	325	8,1	40	431	10,8	40	492	12,3	40	471	11,78
	LETRAS - LICENCIATURA PLENA/BACHARELADO	N	40	214	5,4	40	487	12,2	40	477	11,9	45	605	13,4	45	647	14,38
	PEDAGOGIA - LICENCIATURA PLENA	D	40	157	3,9	40	249	6,2	40	176	4,4	40	374	9,4	40	196	4,90
	PEDAGOGIA - LICENCIATURA PLENA	N	40	219	5,5	40	307	7,7	40	339	8,5	45	328	7,3	45	409	9,09
	SUBTOTAL		350	2.297	6,6	350	3.345	9,6	420	3.900	9,3	430	4.518	10,5	430	4.525	10,52
FCLAs	HISTÓRIA - LICENCIATURA	D	40	107	2,7	40	133	3,3	40	206	5,2	40	129	3,2	40	485	12,13
	HISTÓRIA - LICENCIATURA	N	40	96	2,4	40	297	7,4	40	157	3,9	45	447	9,9	45	251	5,58
	LETRAS - LICENCIATURA	D	60	216	3,6	60	220	3,7	60	400	6,7	60	311	5,2	60	621	10,35
	LETRAS - LICENCIATURA	N	60	213	3,6	60	382	6,4	60	309	5,2	60	668	11,1	60	396	6,60
	PSICOLOGIA - BACHARELADO/LICENCIATURA	M/V	40	550	13,8	40	1.079	27,0	40	1.232	30,8	45	1.151	25,6	45	769	17,09
	PSICOLOGIA - BACHARELADO/LICENCIATURA	V/N	40	667	16,7	40	345	8,6	40	579	14,5	45	371	8,2	45	1.373	30,51
	SUBTOTAL		280	1.849	6,6	280	2.456	8,8	280	2.883	10,3	295	3.077	10,4	295	3.895	13,20
FAACBa	ARQUITETURA E URBANISMO	I	45	975	21,7	45	1.123	25,0	45	936	20,8	45	951	21,1	45	965	21,44
	COMUNIC. SOCIAL - HAB. EM JORNALISMO	D	50	823	16,5	40	1.047	26,2	40	730	18,3	40	1.158	29,0	40	825	20,63
	COMUNIC. SOCIAL - HAB. EM JORNALISMO	N	50	990	19,8	50	722	14,4	50	1.157	23,1	50	869	17,4	50	1.287	25,74
	SUBTOTAL		145	1.788	17,8	135	1.892	18,2	135	1.823	17,2	135	1.978	19,1	135	1.977	18,44

continuação

U.U.	CURSO/HABILITAÇÃO/MODALIDADE	PERÍODO	1997			1998			1999			2000			2001		
			VAGA	CAND.	C/V	VAGA	CAND.	C/V	VAGA	CAND.	C/V	VAGA	CAND.	C/V	VAGA	CAND.	C/V
FAACBa	COMUNIC. SOCIAL - HAB. EM RADIALISMO (R./TV)	D	30	321	10,7	30	368	12,3	30	357	11,9	30	458	15,3	30	385	12,83
	COMUNIC. SOCIAL - HAB. EM RELAÇÕES PÚBLICAS	N	50	624	12,5	50	722	14,4	50	738	14,8	50	967	19,3	50	902	18,04
	DESENHO INDUSTRIAL - HAB. PROGR. VISUAL	D	25	272	10,9	25	289	11,6	25	278	11,1	25	244	9,8	25	377	15,08
	DESENHO INDUSTRIAL - HAB. PROGR. VISUAL	N	25	269	10,8	30	292	9,7	30	322	10,7	30	335	11,2	30	285	9,50
	DESENHO INDUSTRIAL - HAB. PROJ. DO PRODUTO	N	25	241	9,6	30	233	7,8	30	208	6,9	30	306	10,2	30	260	8,67
	EDUCAÇÃO ARTÍSTICA - LIC. HAB. EM ARTES PLAST.	N	25	107	4,3	30	161	5,4	30	173	5,8	30	151	5,0	30	212	7,07
	SUBTOTAL			325	4.622	14,2	330	4.957	15,0	330	4.899	14,8	330	5.439	16,5	330	5.498
FCBa	PSICOLOGIA	I	30	663	22,1	30	785	26,2	30	843	28,1	30	751	25,0	30	948	31,60
	LIC. EM PSICOLOGIA	N	30	515	17,2	30	1.075	35,8	30	735	24,5	35	1.013	28,9	35	965	27,57
	SUBTOTAL		60	1.178	19,6	60	1.860	31,0	60	1.578	26,3	65	1.764	27,1	65	1.913	29,43
FHDSSFr	DIREITO	D	50	2.211	44,2	50	3.311	66,2	50	2.295	45,9	50	2.734	54,7	50	1.955	39,10
	DIREITO	N	50	2.162	43,2	50	1.966	39,3	50	2.389	47,8	60	1.988	33,1	60	2.414	40,23
	HISTÓRIA	D	45	163	3,6	50	286	5,7	50	241	4,8	50	473	9,5	50	354	7,08
	HISTÓRIA	N	50	205	4,1	50	364	7,3	50	357	7,1	50	512	10,2	50	541	10,82
	SERVIÇO SOCIAL	D	35	176	5,0	35	284	8,1	35	166	4,7	35	500	14,3	35	177	5,06
	SERVIÇO SOCIAL	N	35	267	7,6	45	353	7,8	45	473	10,5	45	413	9,2	45	571	12,69
	SUBTOTAL		265	5.184	19,6	280	6.564	23,4	280	5.921	21,1	290	6.620	22,8	290	6.012	20,73
FFCM	BIBLIOTECNOMIA	D	35	89	2,5	35	117	3,3	35	106	3,0	35	201	5,7	35	171	4,89
	CIÊNCIAS SOCIAIS (BAC./LIC.)	D	35	128	3,7	35	71	2,0	35	339	9,7	35	76	2,2	35	516	14,74
	CIÊNCIAS SOCIAIS (BAC./LIC.)	N	45	152	3,4	45	200	4,4	45	219	4,9	45	292	6,5	45	297	6,60
	FILOSOFIA	N	30	76	2,5	30	141	4,7	30	127	4,2	35	168	4,8	35	159	4,54
	PEDAGOGIA	D	40	109	2,7	40	165	4,1	40	167	4,2	40	188	4,7	40	214	5,35
	PEDAGOGIA	N	80	301	3,8	80	544	6,8	80	534	6,7	80	598	7,5	80	590	7,38
SUBTOTAL		265	855	3,2	265	1.238	4,7	265	1.492	5,6	270	1.523	5,6	270	1.947	7,21	
FCTPP	GEOGRAFIA - LICENCIATURA/ BACHARELADO	M	40	139	3,5	40	128	3,2	40	168	4,2	40	184	4,6	40	144	3,60
	GEOGRAFIA - LICENCIATURA/ BACHARELADO	N	40	179	4,5	40	236	5,9	40	243	6,1	45	203	4,5	45	390	8,67
	PEDAGOGIA	D	30	94	3,1	30	125	4,2	30	103	3,4	30	231	7,7	30	114	3,80
	PEDAGOGIA	N	40	211	5,3	40	291	7,3	40	323	8,1	45	342	7,6	45	390	8,67
	SUBTOTAL		150	623	4,2	150	780	5,2	150	837	5,6	160	960	6,0	160	1.038	6,49
IBRC	PEDAGOGIA - LICENCIATURA	N	40	288	7,2	40	540	13,5	40	502	12,6	45	598	13,3	45	496	11,02
	SUBTOTAL		40	288	7,2	40	540	13,5	40	502	12,6	45	598	13,3	45	496	11,02
IGCERC	GEOGRAFIA - LICENCIATURA/ BACHARELADO	I	40	181	4,5	40	193	4,8	40	271	6,8	40	304	7,6	40	351	8,78
	GEOGRAFIA - LICENCIATURA	N				40	206	5,2	40	205	5,1	40	311	7,8	40	298	7,45
	SUBTOTAL		40	181	4,5	80	399	5,0	80	476	6,0	80	615	7,7	80	649	8,11
IBILCE SJRP**	LETRAS - LICENCIATURA	D	30	149	5,0	30	255	8,5	30	284	9,5	30	384	12,8	30	348	11,60
	LETRAS - LICENCIATURA	N	30	196	6,5	34	350	10,3	34	369	10,9	34	472	13,9	34	437	12,85
	LETRAS - TRADUTOR - BACHARELADO	I	32	438	13,7	32	486	15,2	32	433	13,5	32	486	15,2	32	457	14,28
SUBTOTAL		92	783	8,5	96	1.091	11,4	96	1.086	11,3	96	1.342	14,0	96	1.242	12,94	
IASP	LICENCIATURA PLENA EM EDUCAÇÃO ARTÍSTICA COM HABILITAÇÃO ARTES PLÁSTICAS E MÚSICA	D	40	413	10,3	40	663	16,6	40	646	16,2	40	848	21,2	40	765	19,13
	ARTES PLÁSTICAS (BACH.)	D	25	359	14,4	25	384	15,4	25	360	14,4	25	468	18,7	25	536	21,44
	MÚSICA - BACH. HABILITAÇÃO EM CANTO	D	5	33	6,6	5	37	7,4	5	41	8,2	5	54	10,8	5	52	10,40
	MÚSICA - BACH. HABILITAÇÃO COMPOSIÇÃO E REG.	D	20	112	5,6	20	150	7,5	20	132	6,6	20	167	8,4	20	168	8,40
	MÚSICA - BAC. - HAB. EM INSTRUMENTO: CONTRABAIXO VIOLA, VIOLINO E VIOLONCELO	D	10	27	2,7	10	36	3,6	10	37	3,7	10	38	3,8	10	31	3,10
	MÚSICA - BAC. - HAB. EM INSTRUMENTO: CLARINETA ANTIGO, FLAUTA, OBOÉ	D	10	24	2,4	10	28	2,8	10	29	2,9	10	37	3,7	10	37	3,70
	MÚSICA - BAC. - HAB. EM INSTRUMENTO: PERCUSSÃO	D	3	22	7,3	3	29	9,7	3	24	8,0	3	33	11,0	3	33	11,00
	MÚSICA - BAC. - HAB. EM INSTRUMENTO: PIANO E ORGÃO	D	12	51	4,3	12	47	3,9	12	69	5,8	12	55	4,6	12	55	4,58
	MÚSICA - BAC. - HAB. EM INSTRUMENTO: VIOLÃO	D	4	30	7,5	4	50	12,5	4	35	8,8	4	47	11,8	4	47	11,75
	SUBTOTAL		129	1.071	8,3	129	1.424	11,0	129	1.373	10,6	129	1.747	13,5	129	1.724	13,36
	TOTAL HUMANAS		1.996	18.931	9,5	2.060	24.654	12,0	2.130	24.947	11,7	2.190	28.203	12,9	2.190	28.939	13,21
	TOTAL UNIDADES UNIVERSITÁRIAS		4.439	63.183	14,23	4.683	72.477	15,48	4.913	71.945	14,64	5.085	78.814	15,50	5.215	80.463	15,43

continuação

U.U.	CURSO/HABILITAÇÃO/MODALIDADE	PERÍODO	2002			2003			2004			2005		
			VAGA	CAND.	C/V	VAGA	CAND.	C/V	VAGA	CAND.	C/V	VAGA	CAND.	C/V
ÁREA DE CIÊNCIAS BIOLÓGICAS														
FOAç	MEDICINA VETERINÁRIA	I	30	508	16,93	45	878	19,51	45	538	11,96	45	889	19,76
	ODONTOLOGIA	N	30	718	23,93	30	203	6,77	30	269	8,97	30	183	6,10
	ODONTOLOGIA	I	80	1.161	14,51	80	768	9,60	80	792	9,90	80	881	11,01
	SUBTOTAL		140	2.387	17,05	155	1.849	11,93	155	1.599	10,32	155	1.953	12,60
FCFAr	FARMÁCIA-BIOQUÍMICA	I	70	2.046	29,23	70	1.941	27,73	70	2.063	29,47	70	2.070	29,57
	FARMÁCIA-BIOQUÍMICA	N	30	514	17,13	30	749	24,97	30	531	17,70	30	686	23,20
	SUBTOTAL		100	2.560	25,60	100	2.690	26,90	100	2.594	25,94	100	2.766	27,66
FOAr	ODONTOLOGIA	I	75	1.010	13,47	75	1.201	16,01	75	994	13,25	75	867	11,56
	SUBTOTAL		75	1.010	13,47	75	1.201	16,01	75	994	13,25	75	867	11,56
FCLAs	CIÊNCIAS BIOLÓGICAS (BACH./ LIC.)	I	40	327	8,18	40	802	20,05	40	453	11,33	40	723	18,08
	BIOTECNOLOGIA	I				40	1.998	49,95	40	1.574	39,35	40	1.735	43,38
	SUBTOTAL		40	327	8,18	80	2.800	20,05	80	2.027	20,05	80	2.458	30,73
FCBa	LIC. EM CIÊNCIAS BIOLÓGICAS	N	30	667	22,23	30	413	13,77	30	415	13,83	30	334	11,13
	LIC. EM CIÊNCIAS BIOLÓGICAS	D	20	180	9,00	20	250	12,50	20	192	9,60	20	236	11,80
	EDUCAÇÃO FÍSICA - LIC.	N	30	460	15,33	30	504	16,80	30	623	20,77	30	518	17,27
	EDUCAÇÃO FÍSICA - LIC.	D/I	30	373	12,43	30	284	9,47	30	500	16,67	30	355	11,83
	SUBTOTAL		110	1.680	15,27	110	1.451	13,19	110	1.730	15,73	110	1.443	13,12
FCABo	ENGENHARIA FLORESTAL	I	40	390	9,75	40	484	12,10	40	395	9,88	40	373	9,33
	AGRONOMIA	I	80	779	9,74	80	728	9,10	80	731	9,14	80	1.117	13,96
	SUBTOTAL		120	1.169	9,74	120	1.212	10,10	120	1.126	9,38	120	1.490	12,42
FMBo	MEDICINA	I	90	8.757	97,30	90	8.866	98,51	90	9.493	105,48	90	10.342	114,91
	ENFERMAGEM	I	30	950	31,67	30	1.065	35,50	30	1.120	37,33	30	1.036	34,53
	SUBTOTAL		120	9.707	80,89	120	9.931	82,76	120	10.613	88,44	120	11.378	94,82
FMVZBo	MEDICINA VETERINÁRIA	I	45	1.539	34,20	60	1.233	20,55	60	1.833	30,55	30	1.336	22,27
	ZOOTECNIA	I	40	311	7,78	60	722	12,03	60	466	7,77	60	670	11,17
	SUBTOTAL		85	1.850	21,76	120	1.955	16,29	120	2.299	19,16	120	2.006	16,72
IBBo	CIÊNCIAS BIOLÓGICAS - MODALIDADE MÉDICA	I	30	932	23,30	30	848	28,27	30	946	31,53	30	985	32,83
	CIÊNCIAS BIOLÓGICAS - BACH. E LIC.	N	30	225	7,50	30	539	17,97	30	269	8,97	40	514	12,85
	CIÊNCIAS BIOLÓGICAS - BACH. E LIC.	I	40	927	30,90	40	656	16,40	40	878	21,95	40	759	18,98
	NUTRIÇÃO	N	30	850	28,33	30	1.011	33,70	30	1.071	35,70	30	1.022	34,07
	SUBTOTAL		130	2.934	22,57	130	3.054	23,48	130	3.164	23,48	140	3.280	23,43
FEIS	AGRONOMIA	I	80	680	8,50	80	698	8,88	80	1.218	15,23	80	993	12,41
	CIÊNCIAS BIOLÓGICAS - (LIC.)	N	30	253	8,43	30	277	9,23	30	409	13,63	30	219	7,30
	ZOOTECNIA	I				40	439	10,98	40	412	10,30	40	373	9,33
	SUBTOTAL		110	933	8,48	150	1.414	4,67	150	2.039	4,67	150	1.585	10,57
FCAVJ	AGRONOMIA	I	90	628	6,98	90	1.092	12,13	100	1.134	11,34	100	1.260	12,60
	MEDICINA VETERINÁRIA	I	45	1.358	30,18	50	1.128	22,56	50	850	17	50	670	19,40
	ZOOTECNIA	I	45	591	13,13	50	361	7,22	50	480	9,6	50	367	7,34
	CIÊNCIAS BIOL. - (BACH/LIC)	N	40	695	17,38	40	477	11,93	40	719	17,98	40	497	12,43
	SUBTOTAL		220	3.272	14,87	230	3.058	13,30	240	3.183	13,26	240	3.094	12,89
FCM	FONOAUDIOLOGIA	I	35	471	13,46	35	480	13,71	35	518	14,80	35	336	9,60
	TERAPIA OCUPACIONAL	I				40	669	16,73	-	-	-	40	411	10,28
	FISIOTERAPIA	I				40	1.761	44,03	-	-	-	40	766	19,15
	SUBTOTAL		35	471	13,46	115	2.910	13,71	35	518	13,71	115	1.513	13,16
FCTPP	EDUCAÇÃO FÍSICA	D	40	215	5,38	45	674	14,98	45	359	7,98	45	526	11,69
	EDUCAÇÃO FÍSICA - LIC.	N	45	459	10,20	45	467	10,38	45	658	14,62	45	457	10,16
	FISIOTERAPIA	I	45	1.636	36,36	45	1.598	35,51	45	1.674	37,20	45	974	21,64
	SUBTOTAL		130	2.310	17,77	135	2.739	20,29	135	2.691	19,93	135	1.957	14,50
IBRC	CIÊNCIAS BIOLÓGICAS - BACH. E LIC.	I	40	752	18,80	40	1.087	27,18	40	834	20,85	40	1.056	26,40
	CIÊNCIAS BIOLÓGICAS - BACH. E LIC.	N	25	526	21,04	25	453	18,12	25	542	21,68	25	389	15,56
	ECOLOGIA	I	30	374	12,47	30	553	18,43	30	430	14,33	30	424	14,13
	EDUCAÇÃO FÍSICA - BACHARELADO	I	30	396	13,20	30	419	13,97	30	387	12,90	30	392	13,07
	EDUCAÇÃO FÍSICA - LICENCIATURA	I	30	496	16,53	30	624	20,80	30	705	23,50	30	577	19,23
	SUBTOTAL		155	2.544	16,41	155	3.136	20,23	155	2.898	18,70	155	2.838	18,31
FOSJC	ODONTOLOGIA	I	50	678	13,56	50	742	14,84	50	568	11,36	50	675	13,50
	ODONTOLOGIA	N	30	506	16,87	30	239	7,97	30	367	12,23	30	218	7,27
	SUBTOTAL		80	1.184	14,80	80	981	12,26	80	935	11,69	80	893	11,16
IBILCE SJRP*	CIÊNCIAS BIOLÓGICAS - BACHARELADO E LICENCIATURA	I	50	763	15,26	50	1.046	20,92	50	818	16,36	50	989	19,78
	SUBTOTAL		50	763	15,26	50	1.046	20,92	50	818	16,36	50	989	19,78
SÃO VICENTE	CIÊNCIAS BIOL. - (BACH. GE. COST. OU BIOL. MARINHA)	D	40	1.327	33,18	40	833	20,83	40	1.032	25,80	40	1.106	27,65
	SUBTOTAL		40	1.327	33,18	40	833	20,83	40	1.032	25,80	40	1.106	27,85
TOTAL BIOLÓGICAS			1.740	36.428	20,94	1.965	42.260	20,46	1.895	40.260	20,46	1.985	41.616	20,97

continuação

U.U.	CURSO/HABILITAÇÃO/MODALIDADE	PERÍODO	2002			2003			2004			2005		
			VAGA	CAND.	C/V	VAGA	CAND.	C/V	VAGA	CAND.	C/V	VAGA	CAND.	C/V
ÁREA DE CIÊNCIAS EXATAS														
IQAr	QUÍMICA (BAC. EM QUÍMICA E QUÍM. TECNOLÓG.)	I	50	655	13,10	50	679	13,58	50	746	14,92	50	807	16,14
	QUÍMICA (LICENCIATURA EM QUÍMICA)	N	30	328	10,93	30	336	11,20	30	385	12,83	30	358	11,93
	SUBTOTAL		80	983	12,29	80	1.015	12,69	80	1.131	14,14	80	1.165	14,56
FCBa	CIÊNCIA DA COMPUTAÇÃO - BACHARELADO	I	30	754	25,13	30	666	22,20	30	714	23,80	30	588	19,60
	SISTEMAS DE INFORMAÇÃO (BACH.)	N	40	804	20,10	40	707	17,68	40	532	13,30	40	492	12,30
	LIC. EM FÍSICA	N	40	203	5,08	40	347	8,68	40	337	8,43	40	255	6,38
	LIC. EM MATEMÁTICA	N	40	428	10,70	40	451	11,28	40	540	13,50	40	407	10,18
	QUÍMICA (LIC.)	N	30	323	10,77	30	250	8,33	30	325	10,83	30	225	7,50
SUBTOTAL		180	2.512	13,96	180	2.421	13,45	180	2.448	13,60	180	1.967	10,93	
FETBa	ENGENHARIA CIVIL	I	60	647	10,78	60	633	10,55	60	547	9,12	60	574	9,57
	ENGENHARIA MECÂNICA	I	60	786	13,10	60	906	15,10	60	811	13,52	60	1.068	17,80
	ENGENHARIA ELÉTRICA	I	60	1.266	21,10	60	1.000	16,67	60	740	12,33	60	877	14,62
	ENGENHARIA DE PRODUÇÃO	N				40	890	22,25	40	726	18,15	40	887	22,18
SUBTOTAL		180	2.699	14,99	220	3.429	14,11	220	2.824	14,11	220	3.406	15,48	
IBBo	FÍSICA MÉDICA	I				40	635	15,88	40	514	12,85	40	511	12,78
	SUBTOTAL					40	635	16	40	514	12,85	40	511	12,78
FEG	ENGENHARIA CIVIL	I	40	317	7,93	40	383	9,58	40	304	7,60	40	326	8,15
	ENGENHARIA ELÉTRICA	I	40	791	19,77	40	613	15,33	40	593	14,83	40	541	13,53
	ENGENHARIA MECÂNICA	I	60	588	9,80	60	952	15,87	60	576	9,60	60	830	13,83
	ENGENHARIA MECÂNICA	N	30	503	16,77	30	452	15,07	30	346	11,53	30	411	13,70
	ENGENHARIA PRODUÇÃO MECÂNICA	I	20	399	19,95	20	407	20,35	30	453	15,1	30	799	26,63
	ENGENHARIA DE MATERIAIS	I				30	285	9,50	40	307	7,68	40	372	9,30
	FÍSICA - LICENCIATURA E BACHARELADO	N	40	223	5,58	40	526	13,15	40	432	10,8	40	383	9,58
	MATEMÁTICA (LIC.)	N	30	439	14,63	30	330	11,00	30	490	16,33	30	374	12,47
SUBTOTAL		260	3.260	12,54	290	3.948	13,61	310	3.501	11,29	310	4.036	13,02	
FEIS***	ENGENHARIA CIVIL	I	80	581	7,26	80	823	9,98	80	678	8,48	80	650	8,13
	ENGENHARIA ELÉTRICA	I	80	973	12,75	80	1.123	13,85	80	920	11,5	80	879	10,99
	ENGENHARIA MECÂNICA	I	80	845	10,56	80	939	9,33	80	1.000	12,50	80	949	11,86
	FÍSICA (LIC.)	N	30	78	2,60	30	271	9,03	30	140	4,67	30	113	3,77
	MATEMÁTICA (LIC.)	N	30	124	4,13	30	169	5,63	30	249	8,30	30	125	4,17
SUBTOTAL		300	2.601	8,67	300	3.325	11,08	300	2.987	9,96	300	2.716	9,05	
FCTPP	CIÊNCIAS DA COMPUTAÇÃO (BACH.)	N	30	848	28,27	35	573	16,37	35	632	18,06	35	453	12,94
	ENGENHARIA AMBIENTAL	I	30	533	17,77	30	316	10,53	30	410	13,67	30	316	10,53
	ENGENHARIA CARTOGRÁFICA	I	40	176	4,40	40	200	5,00	40	188	4,70	40	194	4,85
	ESTATÍSTICA	D	30	146	4,87	30	198	6,60	30	150	5,00	30	141	4,70
	FÍSICA (LIC.)	N	30	111	3,70	30	201	6,70	30	136	4,53	30	177	5,90
	MATEMÁTICA (LIC.)	M	40	189	4,72	40	218	5,45	40	206	5,15	40	181	4,53
	MATEMÁTICA (LIC.)	N	50	363	7,26	50	360	7,20	50	492	9,84	50	315	6,30
	QUÍMICA - LICENCIATURA	N				40	336	8,40	40	208	5,20	40	352	8,80
	SUBTOTAL		250	2.366	9,46	295	2.402	8,10	295	2.422	8,10	295	2.129	7,22
IGCERC	CIÊNCIAS DA COMPUTAÇÃO - BACHARELADO	I	30	692	23,07	30	723	24,10	30	554	18,47	30	642	21,40
	CIÊNCIAS DA COMPUTAÇÃO - BACHARELADO	N	30	746	24,87	30	665	22,17	30	564	18,80	30	504	16,80
	ENGENHARIA AMBIENTAL	I				30	901	30,03	30	333	11,10	30	866	28,87
	FÍSICA - LICENCIATURA/BACHARELADO	I	40	384	9,60	40	408	10,20	40	409	10,23	40	429	10,73
	GEOLOGIA	I	30	242	8,07	30	296	9,87	30	244	8,13	30	290	9,67
	MATEMÁTICA - LICENCIATURA/BACHARELADO	I	40	435	10,88	40	405	10,13	40	450	11,25	40	374	9,35
SUBTOTAL		170	2.499	14,70	200	3.398	16,99	200	2.554	12,77	200	3.105	15,53	
IBILCE SJRP	CIÊNCIAS DA COMPUTAÇÃO - BACHARELADO	I	35	801	22,89	35	772	22,06	35	672	19,20	35	589	16,83
	ENGENHARIA DE ALIMENTOS	I	30	731	24,37	30	824	27,47	30	680	22,67	30	795	26,50
	MATEMÁTICA - LICENCIATURA/BACHARELADO	D	55	367	6,67	55	450	8,18	55	405	7,36	55	362	6,58
	MATEMÁTICA - LICENCIATURA	N	45	327	7,27	45	446	9,91	45	420	9,33	45	296	6,58
	FÍSICA - BIOLÓGICA	D				40	208	5,20	40	263	6,58	40	188	4,70
	QUÍMICA AMBIENTAL	I				40	353	8,83	40	262	6,55	40	256	6,40
	SUBTOTAL		165	2.226	13,49	245	3.053	15,10	245	2.702	15,10	245	2.486	10,15
TOTAL EXATAS		1.585	19.146	12,08	1.850	23.626	12,1	1.870	21.083	11,27	1.870	21.521	11,51	
ÁREA DE CIÊNCIAS HUMANAS														
FCLAr	ADMINISTRAÇÃO - BACH. OPÇÃO EM ADM. PÚBLICA	D	40	676	16,9	50	605	12,10	50	695	13,90	50	847	16,94
	ADMINISTRAÇÃO - BACH. OPÇÃO EM ADM. PÚBLICA	N	40	546	13,65	50	867	17,34	50	548	10,96	50	951	19,02
	CIÊNCIAS ECONÔMICAS - BACHARELADO	D	50	493	9,86	50	832	16,64	50	601	12,02	50	699	13,98
	CIÊNCIAS ECONÔMICAS - BACHARELADO	N	50	597	11,94	50	654	13,08	50	643	12,86	50	526	10,52

continuação

U.U.	CURSO/HABILITAÇÃO/MODALIDADE	PERÍODO	2002			2003			2004			2005		
			VAGA	CAND.	C/V	VAGA	CAND.	C/V	VAGA	CAND.	C/V	VAGA	CAND.	C/V
FCLAr	CIÊNCIAS SOCIAIS - LICENCIATURA PLENA/BACHARELADO	D	50	508	10,16	50	398	7,96	50	619	12,38	50	421	8,42
	CIÊNCIAS SOCIAIS - LICENCIATURA PLENA/BACHARELADO	N	50	453	9,06	50	541	10,82	50	441	8,82	50	501	10,02
	LETRAS - LICENCIATURA PLENA/BACHARELADO	D	40	467	11,68	40	422	10,55	40	561	14,025	60	663	11,05
	LETRAS - LICENCIATURA PLENA/BACHARELADO	N	45	579	12,87	45	544	12,09	45	618	13,73	60	681	11,35
	PEDAGOGIA - LICENCIATURA PLENA	D	40	395	9,88	50	256	5,12	50	479	9,58	50	291	5,82
	PEDAGOGIA - LICENCIATURA PLENA	N	45	320	7,11	50	427	8,54	50	420	8,4	50	392	7,84
	SUBTOTAL		450	5.034	11,19	485	5.546	11,44	485	5.625	11,60	520	5.972	11,48
FCLAs	HISTÓRIA - LICENCIATURA	M	40	199	4,98	40	356	8,90	40	224	5,60	40	444	11,10
	HISTÓRIA - LICENCIATURA	N	45	447	9,93	45	323	7,18	45	413	9,18	45	309	6,87
	LETRAS - LICENCIATURA	M	60	320	5,33	60	646	10,77	60	389	6,48	60	507	8,45
	LETRAS - LICENCIATURA	N	60	588	9,8	60	519	8,65	60	679	11,32	60	340	5,67
	PSICOLOGIA - BACHARELADO/LICENCIATURA	M/V	45	1.102	24,49	45	859	19,09	45	1.077	23,93	45	800	17,78
	PSICOLOGIA - BACHARELADO/LICENCIATURA	V/N	45	451	10,02	45	1.156	25,69	45	518	11,51	45	915	20,33
	SUBTOTAL		295	3.107	10,53	295	3.859	13,08	295	3.300	11,19	295	3.315	11,24
FAACBa	ARQUITETURA E URBANISMO	I	45	929	20,64	45	1.036	23,02	45	1.056	23,47	45	841	18,69
	COMUNIC. SOCIAL - HAB. EM JORNALISMO	D	40	1.110	27,75	40	826	20,65	40	1.048	26,20	40	836	20,90
	COMUNIC. SOCIAL - HAB. EM JORNALISMO	N	50	942	18,84	50	1.367	27,34	50	941	18,82	50	1.111	22,22
	COMUNIC. SOCIAL - HAB. EM RADIALISMO (R./TV)	D	30	554	18,47	30	558	18,60	30	606	20,20	30	614	20,47
	COMUNIC. SOCIAL - HAB. EM RELAÇÕES PÚBLICAS	N	50	845	16,9	50	1.006	20,12	50	900	18,00	50	891	17,82
	DESENHO INDUSTRIAL - HAB. PROGR. VISUAL	D	25	252	10,08	25	327	13,08	25	279	11,16	25	347	13,88
	DESENHO INDUSTRIAL - HAB. PROGR. VISUAL	N	30	459	15,3	30	317	10,57	30	387	12,90	30	323	10,77
	DESENHO INDUSTRIAL - HAB. PROJ. DO PRODUTO	N	30	309	10,3	30	304	10,13	30	331	11,03	30	361	12,03
	EDUCAÇÃO ARTÍSTICA - LIC. HAB. EM ARTES PLAST.	N	30	181	6,03	30	259	8,63	30	252	8,40	30	310	10,33
		SUBTOTAL		330	5.581	16,91	330	6.000	18,18	330	5.800	17,58	330	5.634
FCBa	PEDAGOGIA (LIC.)	N	50	555	11,1	50	479	9,58	50	490	9,8	50	386	7,72
	PSICOLOGIA	I	30	872	29,07	30	793	26,43	30	814	27,13	30	662	22,07
	LIC. EM PSICOLOGIA	N	35	1.048	29,94	35	773	22,09	35	864	24,69	35	520	14,86
	SUBTOTAL		115	2.475	21,52	115	2.045	17,78	115	2.168	18,85	115	1.568	13,63
FHSSFr	DIREITO	M	50	2.376	47,52	50	1.743	34,86	50	2.424	48,48	50	2.169	43,38
	DIREITO	N	60	1.608	26,8	60	2.450	40,83	60	1.658	27,63	60	1.965	32,75
	HISTÓRIA (BACH./LIC.)	M	50	467	9,34	50	510	10,20	50	619	12,38	50	647	12,94
	HISTÓRIA (BACH./LIC.)	N	50	478	9,56	50	655	13,10	50	699	13,98	50	685	13,70
	RELAÇÕES INTERNACIONAIS	V	50	1.452	29,04	50	824	16,48	50	1.182	23,64	50	841	16,82
	RELAÇÕES INTERNACIONAIS	N	50	1.068	21,36	50	931	18,62	50	736	14,72	50	952	19,04
	SERVIÇO SOCIAL	M	35	448	12,8	35	332	9,49	35	338	9,66	35	224	6,40
	SERVIÇO SOCIAL	N	45	407	9,04	45	622	13,82	45	483	10,73	45	393	8,73
	SUBTOTAL		390	8.304	21,29	390	8.067	20,68	390	8.139	20,87	390	7.876	20,19
FCAVJ	ADM.EMPRESAS-C/ÊNFASE EM AGRONEGÓCIOS	N				40	933	23,33	40	832	20,80	40	730	18,25
	SUBTOTAL					40	933	23,33	40	832	20,80	40	730	18,25
FFCM	BIBLIOTECNOMIA	D	35	222	6,34	35	238	6,80	35	216	6,17	35	142	4,06
	CIÊNCIAS SOCIAIS (BAC./LIC.)	M	35	132	3,77	35	579	16,54	35	148	4,23	35	413	11,80
	CIÊNCIAS SOCIAIS (BAC./LIC.)	N	45	421	9,36	45	355	7,89	45	408	9,07	45	248	5,51
	FILOSOFIA (BAC./LIC.)	N	35	277	7,91	35	221	6,31	35	281	8,03	35	233	6,66
	PEDAGOGIA (LIC.)	M	40	153	3,83	40	377	9,43	40	162	4,05	40	324	8,10
	PEDAGOGIA (LIC.)	N	80	576	7,2	80	780	9,75	80	721	9,01	80	525	6,56
	ARQUIVOLOGIA	D				30	212	7,07	-	-	-	30	43	1,43
	RELAÇÕES INTERNACIONAIS	N				40	2.164	54,10	-	-	-	40	389	9,73
	SUBTOTAL		270	1.781	6,60	340	4.926	9,44	270	1.936	9,44	340	2.317	9,73
FCTPP	GEOGRAFIA - LICENCIATURA/BACHARELADO	M	40	431	10,78	40	158	3,95	40	525	13,125	40	221	5,53
	GEOGRAFIA - LICENCIATURA/BACHARELADO	N	45	311	6,91	45	470	10,44	45	385	8,56	45	467	10,38
	PEDAGOGIA	V	30	261	8,70	35	111	3,17	35	279	7,97	35	104	2,97
	PEDAGOGIA	N	45	359	7,98	45	431	9,58	45	293	6,51	45	329	7,31
	ARQUITETURA E URBANISMO	D				40	899	22,48	40	209	5,23	40	532	13,30
	SUBTOTAL		160	1.362	8,51	205	2.069	7,10	205	1.691	7,10	205	1.653	13,30
IBRC	PEDAGOGIA - LICENCIATURA	N	45	518	11,51	45	566	12,58	45	601	13,36	45	500	11,11
	SUBTOTAL		45	518	11,51	45	566	12,58	45	601	13,36	45	500	11,11

continuação

U.U.	CURSO/HABILITAÇÃO/Modalidade	PERÍODO	2002			2003			2004			2005		
			VAGA	CAND.	C/V	VAGA	CAND.	C/V	VAGA	CAND.	C/V	VAGA	CAND.	C/V
IGCERC	GEOGRAFIA - LICENCIATURA/ BACHARELADO	I	40	406	10,15	40	497	12,43	40	485	12,13	40	582	14,55
	GEOGRAFIA - LICENCIATURA	N	40	372	9,30	40	377	9,43	40	411	10,28	40	409	10,23
	SUBTOTAL		80	778	9,73	80	874	10,93	80	896	11,20	80	991	12,39
IBILCE SURP**	LETRAS - LICENCIATURA	D	30	330	11,00	30	276	9,20	30	305	10,17	30	298	9,93
	LETRAS - LICENCIATURA	N	34	401	11,79	34	395	11,62	34	382	11,24	34	344	10,12
	LETRAS-TRADUTOR - BACHARELADO	I	32	421	13,16	32	459	14,34	32	422	13,19	32	429	13,41
	PEDAGOGIA - LICENCIATURA	N	40	562	14,05	40	562	14,05	40	562	14,05	40	346	8,65
SUBTOTAL		96	1.152	12,00	96	1.130	11,77	136	1.671	12,29	136	1.417	10,42	
IASP	LICENCIATURA PLENA EM EDUCAÇÃO ARTÍSTICA COM HABILITAÇÃO ARTES PLÁSTICAS E MÚSICA	D	40	754	18,85	40	1.074	26,85	40	1.380	34,50	-	-	0,00
	ARTES CÊNICAS - LICENCIATURA	M										20	737	36,85
	ARTES PLÁSTICAS (BACH.)	D	25	537	21,48	25	563	22,52	25	631	25,24	-	-	0,00
	ARTES VISUAIS - BACHARELADO E LICENCIATURA	M										40	1.042	26,05
	MÚSICA - BACH. HABILITAÇÃO EM CANTO	V	5	55	11,00	5	54	10,80	5	67	13,40	5	65	13,00
	MÚSICA - BACH. HABILITAÇÃO COMPOSIÇÃO E REG.	V	20	162	8,10	20	209	10,45	20	209	10,45	20	134	6,70
	MÚSICA - BAC. - HAB. EM INSTRUMENTO: CONTRABAIXO VIOLA, VIOLINO E VIOLONCELO	V	10	41	4,10	10	48	4,80	10	67	6,70	10	54	5,40
	MÚSICA - BAC. - HAB. EM INSTRUMENTO: CLARINETA ANTIGO, FLAUTA, OBOÉ	V	10	42	4,20	10	43	4,30	10	49	4,90	10	40	4,00
	MÚSICA - BAC. - HAB. EM INSTRUMENTO: PERCUSSÃO	V	3	27	9,00	3	35	11,67	3	24	8,00	3	41	13,67
	MÚSICA - BAC. - HAB. EM INSTRUMENTO: PIANO E ORGÃO	V	12	53	4,42	12	57	4,75	12	53	4,4167	12	36	3,00
	MÚSICA - BAC. - HAB. EM INSTRUMENTO: VIOLÃO	V	4	76	19,00	4	67	16,75	4	52	13	4	57	14,25
	SUBTOTAL		129	1.747	13,54	129	2.150	16,67	129	2.532	19,63	144	2.530	17,57
	TOTAL HUMANAS		2.360	31.839	13,49	2.550	38.165	14,15	2.520	35.191	14,15	2.640	34.503	13,07
	TOTAL UNIDADES UNIVERSITÁRIAS*		5.685	87.413	15,38	6.365	104.051	16,35	6.285	96.534	15,36	6.495	97.640	15,03

UNIDADES DIFERENCIADAS

U.U.	CURSO/HABILITAÇÃO/Modalidade	PERÍODO	2003			2004			2005		
			VAGA	CAND.	C/V	VAGA	CAND.	C/V	VAGA	CAND.	C/V
ÁREA DE CIÊNCIAS BIOLÓGICAS											
DRACENA	ZOOTECNIA	N	40	259	6,48	80	448	5,60	40	332	8,30
	SUBTOTAL		40	259	6,48	80	448	5,60	40	332	8,30
REGISTRO	AGRONOMIA	I	40	320	8,00	80	501	6,26	40	395	9,88
	SUBTOTAL		40	320	8,00	80	501	6,26	40	395	9,88
	TOTAL BIOLÓGICAS		80	579	14,48	160	949	11,86	80	727	18,18
ÁREA DE CIÊNCIAS EXATAS											
ITAPEVA	ENGENHARIA INDUSTRIAL MADEIREIRA	I	40	160	4,00	80	467	5,84	40	160	4,00
	SUBTOTAL		40	160	4,00	80	467	5,84	40	160	4,00
SOROCABA/IPERÓ	ENGENHARIA DE CONTROLE E AUTOMAÇÃO	I	40	1.443	36,08	80	1.957	24,46	40	852	21,30
	ENGENHARIA AMBIENTAL	I	60	1.332	22,20	120	1.545	12,88	60	887	14,78
	SUBTOTAL		100	2.775	27,75	200	3.502	17,51	100	1.739	17,39
	TOTAL EXATAS		140	2.935	20,96	280	3.969	14,18	140	1.899	13,56
ÁREA DE CIÊNCIAS HUMANAS											
OURINHOS	GEOGRAFIA (LIC. E BACH.)	N	45	685	15,22	90	789	8,77	45	524	11,64
	SUBTOTAL		45	685	15,22	90	789	8,77	45	524	11,64
ROSANA	TURISMO	D	40	437	10,93	80	975	12,19	40	414	10,35
	SUBTOTAL		40	437	10,93	80	975	12,19	40	414	10,35
TUPÃ	ADMINISTRAÇÃO DE EMPRESAS E AGRONEGÓCIOS	D	40	341	8,525	450	405	10,13	40	450	11,25
	ADMINISTRAÇÃO DE EMPRESAS E AGRONEGÓCIOS	N	-	-	-	80	782	9,78	-	-	0,00
	SUBTOTAL		40	341	8,525	120	1.187	9,89	40	450	11,25
	TOTAL HUMANAS		125	1.463	11,704	290	2.951	10,18	125	1.388	11,10
	TOTAL UNIDADES DIFERENCIADAS		345	4.977	14,43	730	7.869	10,78	345	4.014	11,63
	TOTAL GERAL		6.710	109.028	16,25	7.015	104.403	14,88	6.840	101.654	14,86

*A relação candidato/vaga 2005, refere-se a soma dos candidatos ao vestibular de dezembro/2004 e julho/2005.

Obs.: Do total de 101.654 candidatos ao vestibular de 2005 - 91.446 referem-se a dezembro/2004 e 10.208 ao de julho/2005.

Tabela 3.03 – Perfil dos candidatos ao vestibular, inscritos e matriculados por área de conhecimento – 2005*.

CATEGORIA	INSCRITOS					MATRICULADOS				
	BIO.	EXA.	HUM.	TOTAL	%	BIO.	EXA.	HUM.	TOTAL	%
01. QUAL É O SEU SEXO?										
(1) MASCULINO.	13.959	13.317	12.728	40.004	44	648	1.203	1.046	2.897	47
(2) FEMININO.	24.975	5.422	21.045	51.442	56	1.219	495	1.569	3.283	53
(3) NÃO RESPONDIDA.	0	0	0	0	0	0	0	0	0	0
02. QUAL SERÁ SUA IDADE EM 31 DE DEZEMBRO DE 2004?										
(1) 17 ANOS OU MENOS.	12.022	6.359	10.017	28.398	31	385	379	432	1.196	19
(2) 18 ANOS.	11.078	5.387	9.296	25.761	28	570	497	696	1.763	29
(3) 19 ANOS.	6.885	2.856	5.256	14.997	16	428	362	513	1.303	21
(4) 20 ANOS.	3.531	1.356	2.529	7.416	8	230	167	280	677	11
(5) 21 A 24 ANOS.	3.891	1.776	3.806	9.473	10	208	210	415	833	13
(6) 25 ANOS OU MAIS.	1.106	816	2.429	4.351	5	35	69	242	346	6
(7) NÃO RESPONDIDA.	421	189	440	1050	1	11	14	37	62	1
03. QUAL É SEU ESTADO CIVIL LEGAL?										
(1) SOLTEIRO.	38.033	18.143	32.183	88.359	97	1.836	1.653	2.476	5.965	97
(2) CASADO.	348	344	911	1.603	2	14	27	91	132	2
(3) DESQUITADO, SEPARADO OU DIVORCIADO.	82	51	195	328	0	3	3	9	15	0
(4) VIÚVO.	22	5	36	63	0	0	0	1	1	0
(5) NÃO RESPONDIDA.	449	196	448	1.093	1	14	15	38	67	1
04. EM QUE ESTADO MORA SUA FAMÍLIA? (NÃO INDIQUE SUA RESIDÊNCIA TEMPORÁRIA.)										
(1) SÃO PAULO.	35.152	17.371	31.344	83.867	92	1.721	1.579	2.450	5.750	93
(2) MINAS GERAIS.	1.669	579	1.109	3.357	4	70	47	76	193	3
(3) PARANÁ.	164	80	120	364	0	4	6	6	16	0
(4) RIO DE JANEIRO.	77	45	48	170	0	3	6	2	11	0
(5) MATO GROSSO DO SUL, MATO GROSSO, GOIÁS, DISTRITO FEDERAL.	1.044	314	367	1.725	2	39	31	28	98	2
(6) DEMAIS ESTADOS OU OUTROS PAÍSES.	376	151	332	859	1	14	13	14	41	1
(7) NÃO RESPONDIDA.	452	199	453	1.104	1	16	16	39	71	1
05. ONDE SE LOCALIZA A RESIDÊNCIA DE SUA FAMÍLIA?										
(1) NA REGIÃO METROPOLITANA DE SÃO PAULO.	10.635	4.123	8.781	23.539	26	420	293	458	1.171	19
(2) NO INTERIOR DO ESTADO DE SÃO PAULO.	23.564	12.827	21.797	58.188	64	1.268	1.265	1.926	4.459	72
(3) NO LITORAL DO ESTADO DE SÃO PAULO.	953	407	732	2.092	2	36	25	64	125	2
(4) NA CAPITAL DE OUTRO ESTADO.	816	218	385	1.419	2	25	20	30	75	1
(5) NO INTERIOR DE OUTRO ESTADO.	2.492	962	1.595	5.049	6	102	80	99	281	5
(6) NÃO RESPONDIDA.	474	202	483	1.159	1	16	15	38	69	1
06. ONDE VOCÊ CURSOU ENSINO FUNDAMENTAL (ANTIGO 1º GRAU)?										
(1) TODO EM ESCOLA PÚBLICA.	15.520	9.447	18.088	43.055	47	633	778	1.321	2.732	44
(2) TODO EM ESCOLA PARTICULAR.	16.286	5.925	10.093	32.304	35	853	580	803	2.236	36
(3) MAIOR PARTE EM ESCOLA PÚBLICA.	3.132	1.548	2.522	7.202	8	177	160	209	546	9
(4) MAIOR PARTE EM ESCOLA PARTICULAR.	3.499	1.597	2.574	7.670	8	186	163	238	587	9
(5) NÃO RESPONDIDA.	497	222	496	1.215	1	18	17	44	79	1
07. QUE TIPO DE CURSO DE ENSINO MÉDIO (ANTIGO 2º GRAU) VOCÊ CONCLUIU OU CONCLUIRÁ?										
(1) ENSINO MÉDIO COMUM.	36.044	16.130	29.678	81.852	90	1.750	1.463	2.277	5.490	89
(2) ENSINO PROFISSIONALIZANTE.	1.568	1.863	1.595	5.026	5	86	181	151	418	7
(3) MAGISTÉRIO.	366	252	1.264	1.882	2	12	25	121	158	3
(4) EDUCAÇÃO DE JOVENS E ADULTOS (SUPLETIVO).	365	209	649	1.223	1	2	7	21	30	0
(5) OUTRO.	98	66	110	274	0	3	4	7	14	0
(6) NÃO RESPONDIDA.	493	219	477	1.189	1	14	18	38	70	1
08. EM QUE ESTADO VOCÊ CONCLUIU OU CONCLUIRÁ O ENSINO MÉDIO (ANTIGO 2º GRAU)?										
(1) SÃO PAULO.	35.196	17.382	31.380	83.958	92	1.719	1.578	2.438	5.735	93
(2) MINAS GERAIS.	1.650	585	1.079	3.314	4	78	49	78	205	3
(3) PARANÁ.	211	69	124	404	0	5	7	7	19	0
(4) RIO DE JANEIRO.	87	54	57	198	0	3	6	2	11	0
(5) MATO GROSSO DO SUL, MATO GROSSO, GOIÁS, DISTRITO FEDERAL.	953	300	346	1.599	2	36	27	26	89	1
(6) DEMAIS ESTADOS OU OUTROS PAÍSES.	383	141	318	842	1	12	12	25	49	1
(7) NÃO RESPONDIDA.	454	208	469	1.131	1	14	19	39	72	1
09. ONDE VOCÊ CURSOU O ENSINO MÉDIO (ANTIGO 2º GRAU)?										
(1) TODO EM ESCOLA PÚBLICA.	12.287	8.312	16.431	37.030	40	424	617	1.126	2.167	35
(2) TODO EM ESCOLA PARTICULAR.	23.337	8.822	14.500	46.659	51	1.290	917	1.261	3.468	56
(3) MAIOR PARTE EM ESCOLA PÚBLICA.	1.238	643	1.102	2.983	3	57	68	89	214	3
(4) MAIOR PARTE EM ESCOLA PARTICULAR.	1.577	734	1.243	3.554	4	82	79	98	259	4
(5) NÃO RESPONDIDA.	495	228	497	1.220	1	14	17	41	72	1

continuação

CATEGORIA	INSCRITOS					MATRICULADOS				
	BIO.	EXA.	HUM.	TOTAL	%	BIO.	EXA.	HUM.	TOTAL	%
10. EM QUE TURNO VOCÊ CURSOU O ENSINO MÉDIO (ANTIGO 2º GRAU)?										
(1) TODO NO DIURNO.	32.465	13.852	24.598	70.915	78	1.658	1.382	2.057	5.097	82
(2) TODO NO NOTURNO.	2.243	1.963	3.942	8.148	9	43	108	255	406	7
(3) MAIOR PARTE NO DIURNO.	2.536	1.701	3.008	7.245	8	119	122	175	416	7
(4) MAIOR PARTE NO NOTURNO.	1.178	988	1.712	3.878	4	33	65	86	184	3
(5) NÃO RESPONDIDA.	512	235	513	1.260	1	14	21	42	77	1
11. EM QUE ANO VOCÊ CONCLUIU OU CONCLUIRÁ O ENSINO MÉDIO (ANTIGO 2º GRAU)?										
(1) 2000 OU ANTES.	3.556	1.855	44.11	9.822	11	192	208	537	937	15
(2) 2001.	2.643	1.030	1.960	5.633	6	172	143	222	537	9
(3) 2002.	5.577	2.091	3.923	1.1591	13	399	297	445	1.141	18
(4) 2003.	10.229	4.704	8.151	23.084	25	607	537	807	1.951	32
(5) 2004.	15.218	8.225	13.911	37.354	41	484	495	564	1.543	25
(6) 2005 OU APÓS.	1.266	625	953	2.844	3	0	0	1	1	0
(7) NÃO RESPONDIDA.	445	209	464	1.118	1	13	18	39	70	1
12. ONDE VOCÊ ESTUDOU A LÍNGUA ESTRANGEIRA QUE INDICOU PARA O VESTIBULAR DA UNESP?										
(1) NUNCA ESTUDEI ESSA LÍNGUA.	2.430	1.488	2.768	6.686	7	53	87	119	259	4
(2) ESTUDEI APENAS NO CURSO DE ENSINO MÉDIO OU EQUIVALENTE.	17.686	9.768	16.695	44.149	48	821	902	1.242	2.965	48
(3) ESTUDEI NO ENSINO MÉDIO E TAMBÉM EM CURSOS DE LÍNGUAS.	17.485	6.845	12.936	37.266	41	947	658	1.138	2.743	44
(4) ESTUDEI APENAS EM CURSOS DE LÍNGUAS.	837	400	834	2.071	2	31	33	75	139	2
(5) NÃO RESPONDIDA.	496	238	540	1.274	1	15	18	41	74	1
13. VOCÊ FREQUÊNTA OU FREQUÊNTOU CURSINHO?										
(1) NÃO.	15.310	8.719	15.509	39.538	43	454	495	773	1.722	28
(2) SIM, MENOS DE UM SEMESTRE.	2.009	1.239	2.458	5.706	6	63	101	175	339	5
(3) SIM, UM SEMESTRE.	3.310	1.693	3.267	8.270	9	146	138	243	527	9
(4) SIM, UM ANO.	10.107	4.692	8.235	23.034	25	594	600	834	2.028	33
(5) SIM, MAIS DE UM ANO.	7.744	2.187	3.837	13.768	15	593	346	550	1.489	24
(6) NÃO RESPONDIDA.	454	209	467	1.130	1	17	18	40	75	1
14. QUAL O PRINCIPAL MOTIVO QUE O LEVOU A FREQUÊNTAR CURSINHO?										
(1) NUNCA FREQUÊNTEI CURSINHO.	15.188	8.627	15.381	39.196	43	456	489	764	1.709	28
(2) MINHA ESCOLA NÃO PREPARA ADEQUADAMENTE PARA O VESTIBULAR.	9.843	4.846	8.543	23.232	25	556	542	837	1.935	31
(3) PARA ATUALIZAR MEUS CONHECIMENTOS.	9.588	3.844	7.042	20.474	22	600	485	717	1.802	29
(4) OUTRO MOTIVO.	3.731	1.144	2.226	7.101	8	235	158	249	642	10
(5) NÃO RESPONDIDA.	584	278	581	1.443	2	20	24	48	92	1
15. QUANTAS VEZES VOCÊ JÁ PRESTOU VESTIBULAR?										
(1) NENHUMA.	13.925	7.866	14.267	36.058	39	328	339	514	1.181	19
(2) UMA.	11.281	5.436	10.105	26.822	29	604	572	922	2.098	34
(3) DUAS.	5.895	2.720	4.704	13.319	15	386	363	557	1.306	21
(4) TRÊS.	3.194	1.215	2.174	6.583	7	249	182	276	707	11
(5) QUATRO OU MAIS.	4.181	1.291	2.048	7.520	8	286	225	304	815	13
(6) NÃO RESPONDIDA.	458	211	475	1.144	1	14	17	42	73	1
16. VOCÊ JÁ INICIOU ALGUM CURSO SUPERIOR?										
(1) NÃO.	35.822	17.190	30.297	83.309	91	1.678	1.518	2.151	5.347	87
(2) SIM, MAS O ABANDONEI.	1.577	783	1.794	4.154	5	117	90	207	414	7
(3) SIM, ESTOU CURSANDO.	647	390	609	1.646	2	35	49	101	185	3
(4) SIM, E JÁ O CONCLUÍ.	368	143	571	1.082	1	18	24	115	157	3
(5) NÃO RESPONDIDA.	520	233	502	1.255	1	19	17	41	77	1
17. QUAL É O NÍVEL DE INSTRUÇÃO DE SEU PAI?										
(1) ANALFABETO.	335	210	717	1.262	1	2	10	27	39	1
(2) ENSINO FUNDAMENTAL (ANTIGO 1º GRAU) INCOMPLETO.	5.388	3.359	7.262	16.009	18	195	232	520	947	15
(3) ENSINO FUNDAMENTAL (ANTIGO 1º GRAU) COMPLETO.	3.907	2.129	4.219	10.255	11	184	197	306	687	11
(4) ENSINO MÉDIO (ANTIGO 2º GRAU) COMPLETO.	9.007	4.783	7.858	21.648	24	405	453	613	1.471	24
(5) SUPERIOR INCOMPLETO.	3.764	1.723	2.926	8.413	9	215	161	231	607	10
(6) SUPERIOR COMPLETO.	15.938	6.269	10.165	32.372	35	847	622	873	2.342	38
(7) NÃO RESPONDIDA.	595	266	626	1.487	2	19	23	45	87	1
18. QUAL É O NÍVEL DE INSTRUÇÃO DE SUA MÃE?										
(1) ANALFABETA.	301	172	622	1.095	1	3	6	25	34	1
(2) ENSINO FUNDAMENTAL (ANTIGO 1º GRAU) INCOMPLETO.	4.807	3.195	7.004	15.006	16	173	235	472	880	14
(3) ENSINO FUNDAMENTAL (ANTIGO 1º GRAU) COMPLETO.	4.037	2.331	4.263	10.631	12	187	185	342	714	12
(4) ENSINO MÉDIO (ANTIGO 2º GRAU) COMPLETO.	10.334	5.230	8.673	24.237	27	517	496	674	1.687	27
(5) SUPERIOR INCOMPLETO.	3.422	1.556	2.608	7.586	8	174	154	210	538	9
(6) SUPERIOR COMPLETO.	15.567	6.042	10.129	31.738	35	799	602	851	2.252	36
(7) NÃO RESPONDIDA.	466	213	474	1.153	1	14	20	41	75	1

continuação

CATEGORIA	INSCRITOS					MATRICULADOS				
	BIO.	EXA.	HUM.	TOTAL	%	BIO.	EXA.	HUM.	TOTAL	%
19. QUAL É A PROFISSÃO DE SEU PAI OU RESPONSÁVEL?										
(1) PROPRIETÁRIO OU ADMINISTRADOR DE GRANDE OU MÉDIA EMPRESA.	3.992	1.581	2.553	8.126	9	162	124	143	429	7
(2) PROPRIETÁRIO OU ADMINISTRADOR DE PEQUENO NEGÓCIO.	9.193	4.135	6.795	20.123	22	463	380	504	1.347	22
(3) PROFISSIONAL LIBERAL, PROFESSOR OU TÉCNICO DE NÍVEL SUPERIOR.	13.787	5.566	9.947	29.300	32	770	610	899	2.279	37
(4) TÉCNICO DE NÍVEL MÉDIO.	3.891	2.241	3.614	9.746	11	210	210	327	747	12
(5) OPERÁRIO COM POUCA QUALIFICAÇÃO.	5.153	3.675	7.422	16.250	18	167	258	498	923	15
(6) NÃO EXERCE ATIVIDADE REMUNERADA.	2.162	1.210	2.680	6.052	7	69	88	185	342	6
(7) NÃO RESPONDIDA.	756	331	762	1.849	2	26	28	59	113	2
20. QUAL É A PROFISSÃO DE SUA MÃE OU RESPONSÁVEL?										
(1) PROPRIETÁRIA OU ADMINISTRADORA DE GRANDE OU MÉDIA EMPRESA.	1.360	465	838	2.663	3	48	39	36	123	2
(2) PROPRIETÁRIA OU ADMINISTRADORA DE PEQUENO NEGÓCIO.	4.649	2.053	3.398	10.100	11	221	189	228	638	10
(3) PROFISSIONAL LIBERAL, PROFESSORA OU TÉCNICA DE NÍVEL SUPERIOR.	13.645	5.511	9.883	29.039	32	723	571	869	2.163	35
(4) TÉCNICA DE NÍVEL MÉDIO.	2.445	1.238	2.268	5.951	7	120	119	207	446	7
(5) OPERÁRIA COM POUCA QUALIFICAÇÃO.	3.130	2.040	4.576	9.746	11	122	133	302	557	9
(6) NÃO EXERCE ATIVIDADE REMUNERADA.	13.129	7.170	12.247	32.546	36	615	627	929	2.171	35
(7) NÃO RESPONDIDA.	576	262	563	1401	2	18	20	44	82	1
21. VOCÊ EXERCE ATIVIDADE REMUNERADA?										
(1) NÃO.	33.220	14.228	24.668	72.116	79	1.637	1.323	1.850	4.810	78
(2) SIM, REGULARMENTE, EM TEMPO PARCIAL.	1.761	1.175	2.682	5.618	6	57	97	259	413	7
(3) SIM, REGULARMENTE, EM TEMPO INTEGRAL.	2.379	2.402	4.283	9.064	10	87	205	326	618	10
(4) SIM, MAS É TRABALHO EVENTUAL.	1.074	699	1.619	3.392	4	68	55	136	259	4
(5) NÃO RESPONDIDA.	500	235	521	1.256	1	18	18	44	80	1
22. QUAL É SUA PARTICIPAÇÃO NA VIDA ECONÔMICA DA FAMÍLIA?										
(1) NÃO TRABALHO E MEUS GASTOS SÃO PAGOS PELA FAMÍLIA.	33.188	14.198	24.675	72.061	79	1.658	1.335	1.876	4.869	79
(2) TRABALHO E TAMBÉM RECEBO AJUDA FINANCEIRA DA FAMÍLIA.	2.594	1.878	3.472	7.944	9	115	166	278	559	9
(3) TRABALHO E SOU RESPONSÁVEL APENAS PELO MEU SUSTENTO.	1.837	1.604	3.204	6.645	7	60	124	264	448	7
(4) TRABALHO E SOU O PRINCIPAL RESPONSÁVEL PELO SUSTENTO DA FAMÍLIA.	684	753	1.791	3.228	4	18	56	148	222	4
(5) NÃO RESPONDIDA.	631	306	631	1.568	2	16	17	49	82	1
23. QUAL É SUA PROFISSÃO?										
(1) PROPRIETÁRIO OU ADMINISTRADOR DE GRANDE OU MÉDIA EMPRESA.	170	78	159	407	0	2	7	8	17	0
(2) PROPRIETÁRIO OU ADMINISTRADOR DE PEQUENO NEGÓCIO.	334	189	453	976	1	11	11	23	45	1
(3) PROFISSIONAL LIBERAL, PROFESSOR OU TÉCNICO DE NÍVEL SUPERIOR.	961	580	1.866	3.407	4	54	69	243	366	6
(4) TÉCNICO DE NÍVEL MÉDIO.	1.534	1.963	2.363	5.860	6	93	188	208	489	8
(5) OPERÁRIO COM POUCA QUALIFICAÇÃO.	2.452	1.792	3.854	8.098	9	57	101	224	382	6
(6) NÃO EXERCE ATIVIDADE REMUNERADA.	32.898	13.867	24.502	71.267	78	1.631	1.302	1.860	4.793	78
(7) NÃO RESPONDIDA.	585	270	576	1.431	2	19	20	49	88	1
24. EM PRINCÍPIO, COMO PRETENDE SE MANTER DURANTE O CURSO UNIVERSITÁRIO?										
(1) COM RECURSOS DE MEUS PAIS OU RESPONSÁVEIS.	24.329	9.025	13.355	46.709	51	1.161	850	1.038	3.049	49
(2) TRABALHANDO.	6.955	5.310	12.798	25.063	27	336	452	903	1.691	27
(3) COM BOLSA DE ESTUDO.	5.718	3.315	5.551	14.584	16	303	308	502	1.113	18
(4) COM RECURSOS PRÓPRIOS.	522	390	690	1.602	2	14	33	59	106	2
(5) DE OUTRA MANEIRA.	879	452	833	2.164	2	35	37	70	142	2
(6) NÃO RESPONDIDA.	531	247	546	1.324	1	18	18	43	79	1
25. QUAL É A RENDA TOTAL MENSAL DE SUA FAMÍLIA?										
(1) ATÉ 1,9 SM OU ATÉ R\$ 519,00.	2.620	1.697	4.394	8.711	10	59	98	210	367	6
(2) DE 2,0 A 4,9 SM OU DE R\$ 520,00 A R\$ 1299,00.	9.252	5.477	10.657	25.386	28	413	478	838	1.729	28
(3) DE 5,0 A 9,9 SM OU DE R\$ 1300,00 A R\$ 2599,00.	10.111	5.353	8.019	23.483	26	544	559	735	1.838	30
(4) DE 10,0 A 14,9 SM OU DE R\$ 2600,00 A R\$ 3899,00.	6.407	2.652	4.318	13.377	15	357	232	355	944	15
(5) DE 15,0 A 19,9 SM OU DE R\$ 3900,00 A R\$ 5199,00.	4.960	1.758	3.083	9.801	11	265	170	256	691	11
(6) 20,0 SM OU MAIS: R\$ 5200,00 OU MAIS.	5.032	1.538	2.762	9.332	10	211	138	175	524	8
(7) NÃO RESPONDIDA.	552	264	540	1.356	1	18	23	46	87	1
26. QUANTAS PESSOAS VIVEM DA RENDA FAMILIAR INDICADA NA PERGUNTA ANTERIOR?										
(1) UMA.	445	262	523	1.230	1	14	19	32	65	1
(2) DUAS.	1.922	925	2.098	4.945	5	72	68	145	285	5
(3) TRÊS.	6.214	3.003	5.956	15.173	17	284	280	482	1.046	17
(4) QUATRO.	16.649	7.911	13.333	37.893	41	843	679	1.061	2.583	42
(5) CINCO.	9.951	4.688	7.915	22.554	25	510	490	627	1.627	26
(6) SEIS OU MAIS.	3.294	1.728	3.457	8.479	9	129	144	227	500	8
(7) NÃO RESPONDIDA.	459	222	491	1172	1	15	18	41	74	1

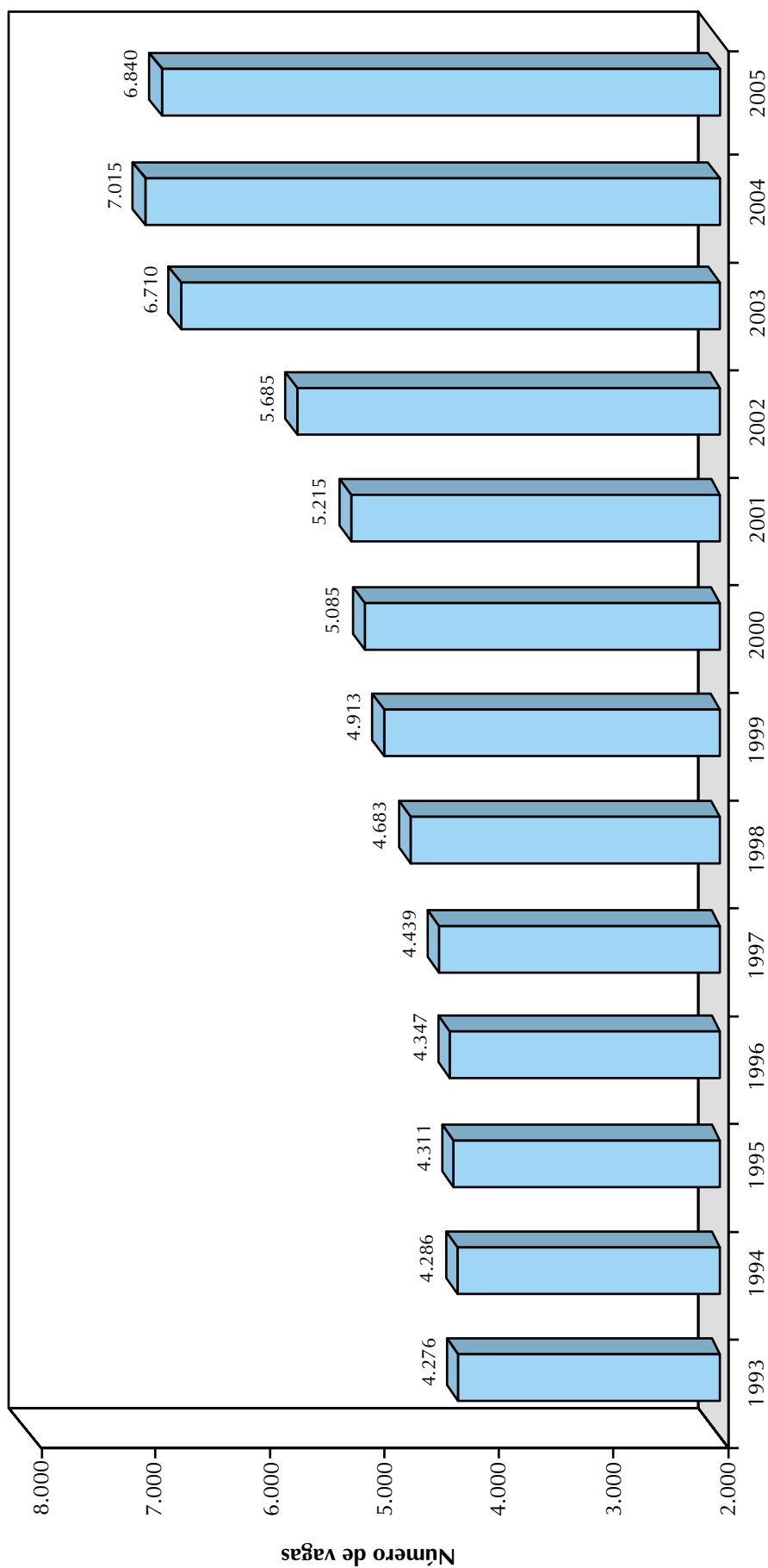
continuação

CATEGORIA	INSCRITOS					MATRICULADOS				
	BIO.	EXA.	HUM.	TOTAL	%	BIO.	EXA.	HUM.	TOTAL	%
27. COMO VOCÊ CLASSIFICA A SUA COR DE PELE?										
(1) BRANCA.	29.562	13.323	24.000	66.885	73	1.464	1.280	1.981	4.725	76
(2) PARDA.	5.228	3.096	5.983	14.307	16	226	243	393	862	14
(3) PRETA.	954	586	1.614	3.154	3	21	44	95	160	3
(4) AMARELA.	2.437	1.398	1.436	5.271	6	130	105	88	323	5
(5) INDÍGENA.	198	102	185	485	1	7	7	11	25	0
(6) NÃO RESPONDIDA.	555	234	555	1.344	1	19	19	47	85	1
28. NESTE ANO, QUE VESTIBULARES VOCÊ PRETENDE PRESTAR?										
(1) DA UNESP, APENAS.	5.893	4.030	8.450	18.373	20	108	260	567	935	15
(2) DA UNESP E DA FUVEST, APENAS.	7.087	2.957	8.831	18.875	21	417	271	701	1.389	22
(3) DA UNESP E DA UNICAMP, APENAS.	1.155	749	843	2.747	3	47	58	87	192	3
(4) DA UNESP, DA FUVEST E DA UNICAMP, APENAS.	2.436	1.531	2.281	6.248	7	180	171	273	624	10
(5) DA UNESP, DA FUVEST, DA UNICAMP E DE OUTRA INSTITUIÇÃO PÚBLICA.	10.487	4.372	3.535	18.394	20	619	501	371	1.491	24
(6) DA UNESP E DE OUTRA INSTITUIÇÃO NÃO RELACIONADA ACIMA.	11.387	4.876	9.325	25.588	28	478	418	573	1.469	24
(7) NÃO RESPONDIDA.	489	224	508	1.221	1	18	19	43	80	1
29. COMO SOUBE DO VESTIBULAR DA UNESP?										
(1) INFORMAÇÕES DE MEU PROFESSOR, ESCOLA OU CURSINHO.	22.677	9.973	18.539	51.189	56	1.144	932	1.381	3.457	56
(2) PALESTRA DE PROFESSOR DA UNESP.	499	279	487	1.265	1	13	19	14	46	1
(3) DIVULGAÇÃO FEITA PELA UNESP: CARTAZ, FOLHETO, INTERNET.	7.637	3.896	6.510	18.043	20	365	398	637	1.400	23
(4) AMIGOS E PARENTES.	5.953	3.467	59.08	15.328	17	256	264	406	926	15
(5) JORNAL OU REVISTA.	1.330	651	1.344	3.325	4	59	53	102	214	3
(6) TELEVISÃO E RÁDIO.	343	240	474	1.057	1	11	13	35	59	1
(7) NÃO RESPONDIDA.	495	233	511	1.239	1	19	19	40	78	1

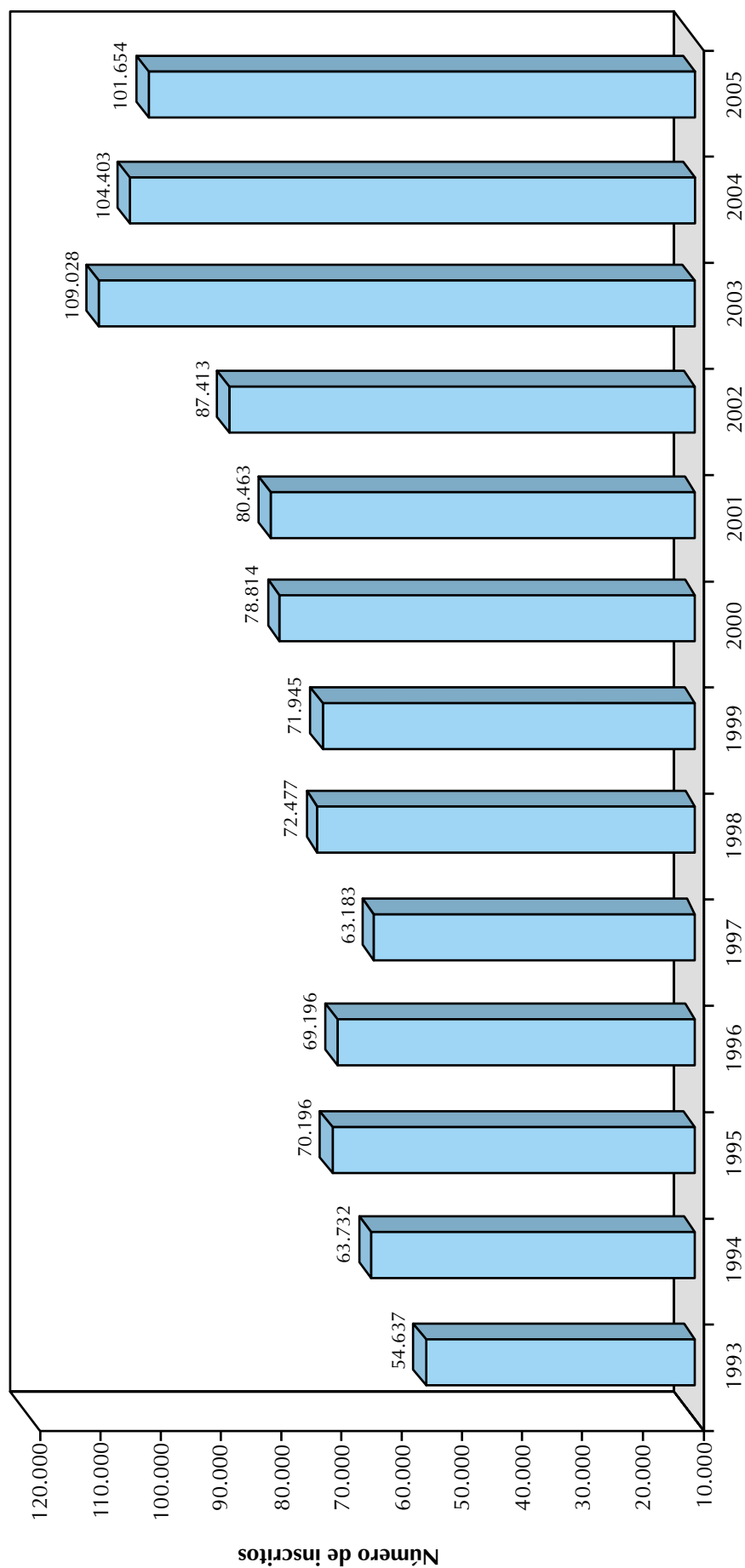
Fonte: Relatório Socioeconômico Vunesp.

* Os dados referem-se ao vestibular realizado em dezembro/2004.

(Gráfico 3.02-1) Número de Vagas Oferecidas no Vestibular



(Gráfico 3.02-2) Candidatos ao Vestibular



(Gráfico 3.02-3) Relação Candidato / Vaga no Vestibular

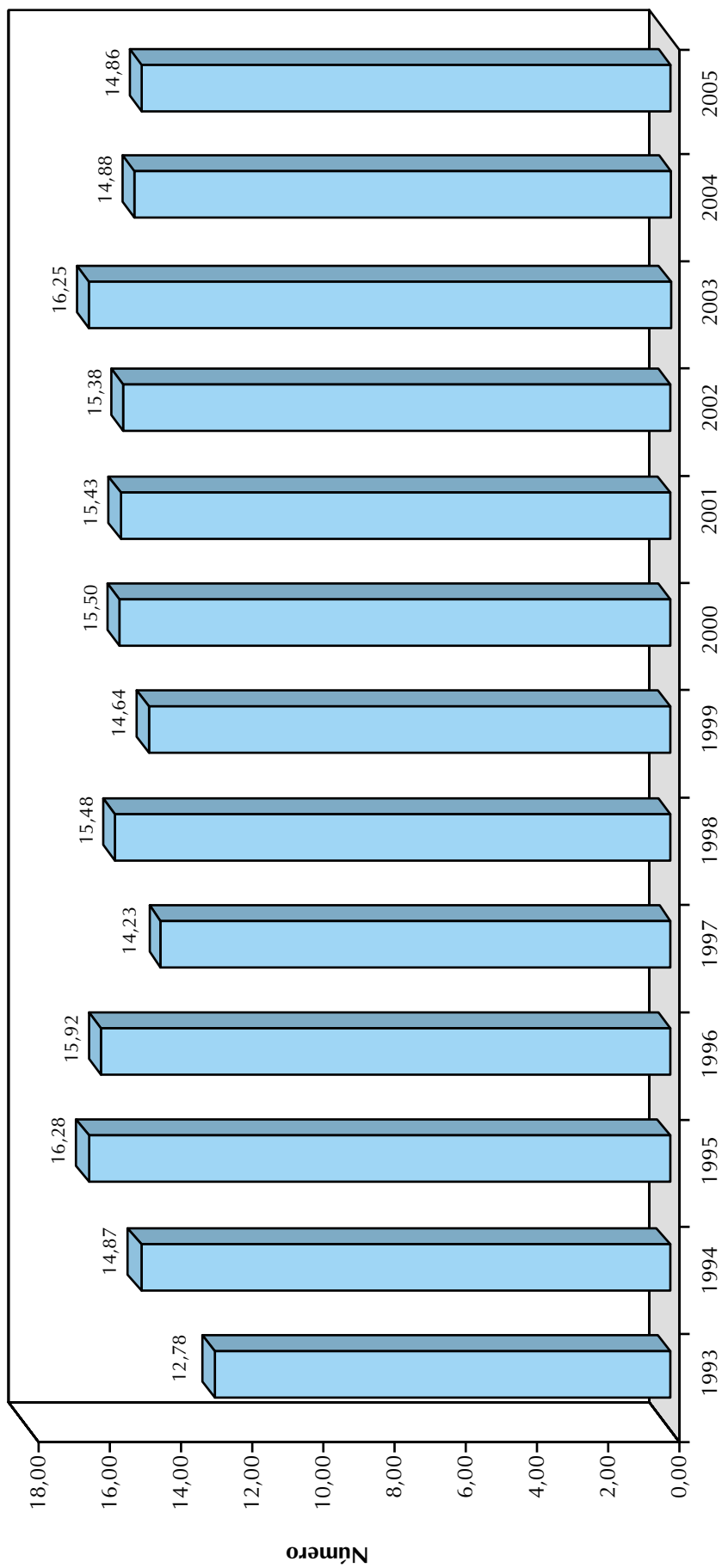


Tabela 3.04 – Resumo do perfil dos ingressantes no vestibular – 2001 a 2005.

	2001*	2002*	2003*	2004*	2005*
TIPO DE ESCOLA - ENSINO MÉDIO (2º GRAU)					
FREQÜENTOU MAIS TEMPO ESCOLA PÚBLICA	43,66	43,90	42,29	39,66	38,00
FREQÜENTOU MAIS TEMPO ESCOLA PARTICULAR	55,73	55,76	57,38	59,02	61,00
OUTROS	0,61	0,34	0,33	1,32	1,00
TIPO DE CURSO - ENSINO MÉDIO (2º GRAU)					
TÉCNICO	-	10,41	8,81	8,02	7,00
COMUM	-	87,96	89,72	89,51	89,00
OUTROS	-	1,63	1,47	2,47	4,00
REALIZOU CURSO PRÉ-VESTIBULAR	65,13	71,54	71,72	70,38	72,00
RENDA MENSAL FAMILIAR (SALÁRIOS MÍNIMOS)					
ATÉ 1,9	1,96	3,90	4,01	5,47	6,00
DE 2,0 A 4,9	13,75	19,84	21,73	26,80	28,00
DE 5,0 A 9,9	27,97	28,93	28,01	28,71	31,00
DE 10,0 A 14,9	19,64	19,21	19,31	16,51	15,00
DE 15,0 A 19,9	12,06	12,76	13,16	9,94	11,00
DE 20,0 OU MAIS	23,15	14,76	13,12	10,92	8,00
NÃO RESPONDIDA	1,47	0,60	0,66	1,65	1,00

Fonte: tabela 3.03

* Referem-se ao vestibular de dezembro do ano anterior.

Tabela 3.05 – Programa de benefícios oferecidos, por Unidade – 2001.

UNIDADES	BOLSAS								TOTAL
	BOLSA/PAE		AUXÍLIO ESTÁGIO	INCENT. TÉC. ACADÊMICO			AUXÍLIO ESPECIAL	AUXÍLIO EXTENSÃO	
	REITORIA	U. UNIV.		MON.	INF.	OUTRAS			
A - UNIDADES UNIVERSITÁRIAS									
FOAç	12		8					9	29
FCFAr	13	6			2			9	30
FCLAr	110			10	4			31	155
FOAr	11	4			2			4	21
IQAr	21	9		7	4			19	60
FCLAs	110	10			8			56	184
FAACBa	65			9	4			12	90
FCBa	42			8	4			23	77
FETBa	17			6	1			4	28
FCABo	23		9	4	1	1		7	45
FMBBo	11			12			1	9	33
FMVZBo	14		10					3	27
IBBo	10							7	17
FHDSSFr	92			5	4			18	119
FEG	43							5	48
FEIS	63			9	10			6	88
FCAVJ	27		5	10	2				44
FFCMa	104			9	5		6	61	185
FCTPP	103			9	2			66	180
IBRC	35			8			1	30	74
IGCERC	46			7	1			11	65
FOSJC	13							2	15
IBILCESJRP	71	8		8	4			13	104
IASP	12			4		3		26	45
TOTAL	1.068	37	32	125	58	4	8	431	1.763

Tabela 3.05 – Programa de benefícios oferecidos, por Unidade – 2002.

UNIDADES	BOLSAS							TOTAL
	BOLSA/PAE		AUXÍLIO ESTÁGIO	BOLSA ESPECIAL	BOLSA EXTENSÃO	AUXÍLIO APRIMOR.	APOIO EVENTOS ACADÊMICOS	
	REITORIA	U. UNIV.						
A - UNIDADES UNIVERSITÁRIAS								
FOAç	12		10		10	16	3	51
FCFAr	8	7	2		12	24	7	60
FCLAr	110				26	30	10	176
FOAr	11	4			8	6		29
IQAr	28				20	33	5	86
FCLAs	125	10			52	26	1	214
FAACBa	65		2		20	14	8	109
FCBa	42				28	28	13	111
FETBa	20				2	4	3	29
FCABo	23		5		7	16	5	56
FMBo	11	7		2	14	8	10	52
FMVZBo	14		13		4	1	6	38
IBBo	8		4		16	40	10	78
FHDSSFr	101				17	45	7	170
FEG	43		1		7	22	2	75
FEIS	69				7	103	10	189
FCAVJ	26				2	54	4	86
FFCMa	107			5	46	16	10	184
FCTPP	133				71	106	26	336
IBRC	35			1	27	54	3	120
IGCERC	64				5	15	15	99
FOSJC	12				3		3	18
IBILCESJRP	71	16			14	6	7	114
IASP	12				30	37		79
IFTSP							1	1
IPMET							1	1
AGBo							1	1
TOTAL	1.150	44	37	8	448	704	171	2.562

Tabela 3.05 – Programa de benefícios oferecidos, por Unidade – 2003.

UNIDADES	BOLSAS						TOTAL	
	BOLSA/PAE		AUXÍLIO ESTÁGIO	BOLSA ESPECIAL	BOLSA EXTENSÃO	AUXÍLIO APRIMOR.		APOIO EVENTOS ACADÊMICOS
	REITORIA	U. UNIV.						
A - UNIDADES UNIVERSITÁRIAS								
FOAÇ	12		8		6	6	4	36
FCFAR	8		2		10	6	7	33
FCLAR	120				28	46	21	215
FOAR	11				9	8	2	30
IQAR	27		3		20	45	9	104
FCLAS	125	2			41	72	3	243
FAACBA	80		6		18	11	9	124
FCBA	52				25	47	21	145
FETBA	21	5			4	11	6	47
FCABO	20		1		4	7	7	39
FMBO	14				18	3	24	59
FMVZBO	13		14		5	10	15	57
IBBO	9	4	9		9	37	12	80
FHDSSFr	101				15	38	14	168
FEG	43				4	32	7	86
FEIS	76	5			10	121	12	224
FCAVJ	25	11			1	53	9	99
FFCMa	110	19		5	45	66	9	254
FCTPP	128	10			77	108	20	343
IBRC	35			1	40	50	5	131
IGCERC	51				9	9	21	90
FOSJC	15					5	3	23
IBILCESJRP	71	10	2		12	90	17	202
IASP	12				31	11	1	55
CLP-SV	5							5
CERAT							2	2
TOTAL	1.184	66	45	6	441	892	260	2.894

Obs.: No programa Bolsa/PAE foram concedidas 169 bolsas em caráter excepcional em 2003, e aos alunos dos cursos novos foram concedidas 66 bolsas.

Tabela 3.05 – Programa de benefícios oferecidos, por Unidade – 2004.

UNIDADES	BOLSAS						TOTAL	
	BOLSA/PAE		AUXÍLIO ESTÁGIO	BOLSA ESPECIAL	BOLSA EXTENSÃO	AUXÍLIO APRIMOR.		APOIO EVENTOS ACADÊMICOS
	REITORIA	U. UNIV.						
A - UNIDADES UNIVERSITÁRIAS								
FOAÇ	12		7		15		34	
FCFAR	8	8			9		25	
FCLAR	110		1		27		138	
FOAR	11	4			13		28	
IQAR	26	16			28		70	
FCLAS	130				43		173	
FAACBA	65			1	30		96	
FCBA	43				42		85	
FETBA	21			1	5		27	
FCABO	20		3		14		37	
FMBO	11				31		42	
FMVZBO	15		7		8		30	
IBBO	14		2		19		35	
FHDSSFr	92				15		107	
FEG	53				9		62	
FEIS	86	34			18		138	
FCAVJ	25			1	2		28	
FFCMa	126			3	45		174	
FCTPP	123				76		199	
IBRC	35		2	1	35		73	
IGCERC	51				7		58	
FOSJC	14				2		16	
IBILCESJRP	86	12			17		115	
IASP	12				43		55	
CLP-SV	8				1		9	
CERAT							0	
TOTAL	1.197	74	22	7	554	0	0	1.854

Tabela 3.06 – Programas de Pós-Graduação oferecidos, avaliação CAPES e ano de criação.

CÂMPUS	U.U.	PROGRAMA (NOVA DENOMINAÇÃO NA UNESP)	CURSO	AValiaÇÃO	01/02/03	MESTRADO	DOCTORADO
ARAÇATUBA	FO	1 CIÊNCIA ANIMAL	(M)	(M)	3	2004
		2 ODONTOLOGIA	(M/D)	MD	4	1976	1981
		3 ODONTOLOGIA PREVENTIVA E SOCIAL	(M/D)	MD	4	1993	1993
		4 ODONTOPEDIATRIA	(M/D)	MD	5	1992	1992
ARARAQUARA	FCF	5 ALIMENTOS E NUTRIÇÃO	(M/D)	MD	4	1988	2005
		6 ANÁLISES CLÍNICAS	(M/D)	MD	5	1996	1996
		7 CIÊNCIAS FARMACÊUTICAS	(M/D)	MD	4	1996	1996
	FO	8 DENTÍSTICA RESTAURADORA	(M/D)	MD	4	1977	1983
		9 ENDODONTIA	(M/D)	MD	5	1990	1990
		10 CIÊNCIAS ODONTOLÓGICAS	(M/D)	MD	4	1977	1983
		11 PERIODONTIA	(M/D)	MD	5	1990	1990
		12 REABILITAÇÃO ORAL	(M/D)	MD	4	1995	1995
	FCL	13 EDUCAÇÃO ESCOLAR	(M/D)	MD	5	1997	1997
		14 ESTUDOS LITERÁRIOS	(M/D)	MD	5	1980	1993
		15 LINGÜÍSTICA E LÍNGUA PORTUGUESA	(M/D)	MD	6	1977	1977
		16 ECONOMIA	(M)	M	4	1997
		17 SOCIOLOGIA	(M/D)	MD	5	1980	1993
IQ	18 BIOTECNOLOGIA	(M/D)	MD	3	1994	1994	
	19 QUÍMICA	(M/D)	MD	6	1978	1985	
ASSIS	FCL	20 LETRAS	(M/D)	MD	4	1979	1984
		21 HISTÓRIA	(M/D)	MD	5	1980	1988
		22 PSICOLOGIA	(M/D)	MD	4	1995	*SUS
BAURU	FAAC	23 DESENHO INDUSTRIAL	(M)	M	3	1999
		24 COMUNICAÇÃO E POÉTICAS VISUAIS	(D)	D	*NR	1998*NR
		25 COMUNICAÇÃO	(M)	M	3	2002
	FE	26 ENGENHARIA MECÂNICA	(M)	M	3	1996
		FC	27 CIÊNCIA E TECNOLOGIA DE MATERIAIS	(M/D)	MD	3	2003
	28 EDUCAÇÃO PARA A CIÊNCIA		(M/D)	MD	4	1996	2003
29 PSICOLOGIA DO DESENVOLVIMENTO E APRENDIZAGEM	(M)	M	3	2005		
BOTUCATU	FCA	30 AGRONOMIA (AGRICULTURA)	(M/D)	MD	5	1987	1987
		31 AGRONOMIA (ENERGIA NA AGRICULTURA)	(M/D)	MD	4	1981	1983
		32 AGRONOMIA (HORTICULTURA)	(M/D)	MD	5	1980	1992
		33 AGRONOMIA (IRRIGAÇÃO E DRENAGEM)	(M/D)	MD	5	1987	1987
		34 AGRONOMIA (PROTEÇÃO DE PLANTAS)	(M/D)	MD	5	1986	1986
	FM	35 ANESTESIOLOGIA	(M/D)	MD	4	1994	1994
		36 BASES GERAIS DA CIRURGIA	(M/D)	MD	4	1974	1974
		37 DOENÇAS TROPICAIS	(M/D)	MD	3	1992	1992
		38 FISIOPATOLOGIA EM CLÍNICA MÉDICA	(M/D)	MD	4	1981	1981
		39 GINECOLOGIA, OBSTETRÍCIA E MASTOLOGIA	(M/D)	MD	4	1995	1995
		40 PATOLOGIA	(M/D)	MD	5	1989	1989
		41 PEDIATRIA	(M/D)	MD	2	1993*NR	1993 *NR
		42 SAÚDE COLETIVA	(M)	M	4	1997
		43 PESQUISA E DESENVOLVIMENTO (BIOTECNOLOGIA MÉDICA)	(M)	M	4	2000
	FMVZ	44 MEDICINA VETERINÁRIA	(M/D)	MD	5	1981	1981
		45 ZOOTECNIA	(M/D)	MD	5	1989	1989
	IB	46 BIOLOGIA GERAL E APLICADA	(M/D)	MD	4	2005	2005
47 CIÊNCIAS BIOLÓGICAS (BOTÂNICA)		(M/D)	MD	4	1981	1989	
48 CIÊNCIAS BIOLÓGICAS (FARMACOLOGIA)		(M)	M	3	1988	
49 CIÊNCIAS BIOLÓGICAS (GENÉTICA)		(M/D)	MD	5	1982	1982	
50 CIÊNCIAS BIOLÓGICAS (ZOOLOGIA)		(M/D)	MD	5	1979	1979	
FRANCA	FHDSS	51 DIREITO	(M/D)	M	4	1989	1991*NR
		52 HISTÓRIA	(M/D)	MD	4	1980	2000
		53 SERVIÇO SOCIAL	(M/D)	MD	4	1991	1991
GUARATINGUETÁ	FE	54 ENGENHARIA MECÂNICA	(M/D)	MD	4	1983	1983
		55 FÍSICA	(M/D)	MD	4	1990
ILHA SOLTEIRA	FE	56 ENGENHARIA ELÉTRICA	(M/D)	MD	5	1992	1999
		57 ENGENHARIA CIVIL	(M)	M	3	1999
		58 CIÊNCIA DOS MATERIAIS	(M)	M	4	1996
		59 ENGENHARIA MECÂNICA	(M)	M	3	1997
		60 AGRONOMIA	(M/D)	MD	4	1994	2004
JABOTICABAL	FCAV	61 AGRONOMIA (ENTOMOLOGIA AGRÍCOLA)	(M/D)	MD	5	1987	1996
		62 AGRONOMIA (GENÉTICA E MELHORAMENTO DE PLANTAS)	(M/D)	MD	5	1983	1996
		63 AGRONOMIA (PRODUÇÃO E TECNOLOGIA DE SEMENTES)	(M/D)	MD	4	1989	1996
		64 AGRONOMIA (PRODUÇÃO VEGETAL)	(M/D)	MD	5	1976	1983
		65 AGRONOMIA (CIÊNCIAS DO SOLO)	(M/D)	MD	4	1995	2005
		66 MEDICINA VETERINÁRIA	(M/D)	MD	5	1990	1998
		67 CIRURGIA VETERINÁRIA	(M/D)	MD	5	1998	1998

continuação

CÂMPUS	U.U.		PROGRAMA (NOVA DENOMINAÇÃO NA UNESP)	CURSO	AValiaÇÃO	01/02/03	MESTRADO	DOUTORADO
JABOTICABAL	FCAV	68	MICROBIOLOGIA AGROPECUÁRIA	(M/D)	MD	4	1995	1995
		69	GENÉTICA E MELHORAMENTO ANIMAL	(M/D)	MD	4	1983	2005
		70	ZOOTECNIA	(M/D)	MD	7	1976	1983
	CAUNESP	71	AQUICULTURA	(M/D)	MD	5	1990	1990
MARÍLIA	FFC	72	FILOSOFIA	(M/D)	M	3	1996	1996*NR
		73	CIÊNCIAS SOCIAIS	(M/D)	M	4	1999	1999 *NR
		74	EDUCAÇÃO	(M/D)	MD	5	1988	1993
		75	CIÊNCIA DA INFORMAÇÃO	(M/D)	MD	4	1998	2005
		76	RELAÇÕES INTERNACIONAIS	(M)	M	4	2003	2005
PRESIDENTE PRUDENTE	FCT	77	CIÊNCIAS CARTOGRÁFICAS	(M/D)	MD	4	1997	2000
		78	GEOGRAFIA	(M/D)	MD	6	1987	1994
		79	EDUCAÇÃO	(M)	M	3	2000
RIO CLARO	IB	80	CIÊNCIAS BIOLÓGICAS (BIOLOGIA CELULAR E MOLECULAR)	(M/D)	MD	4	1989	1989
		81	CIÊNCIAS BIOLÓGICAS (BIOLOGIA VEGETAL)	(M/D)	MD	4	1975	1975
		82	CIÊNCIAS BIOLÓGICAS (MICROBIOLOGIA APLICADA)	(M/D)	MD	4	1988	1988
		83	CIÊNCIAS BIOLÓGICAS (ZOOLOGIA)	(M/D)	MD	4	1975	1975
		84	CIÊNCIAS DA MOTRICIDADE	(M/D)	MD	5	1991	2000
		85	EDUCAÇÃO	(M)	M	3	2003
	IGCE	86	EDUCAÇÃO MATEMÁTICA	(M/D)	MD	5	1987	1992
		87	FÍSICA	(M)	M	3	1999
		88	GEOCIÊNCIAS E MEIO AMBIENTE	(M/D)	MD	4	1985	1985
		89	GEOLOGIA REGIONAL	(M/D)	MD	4	1985	1985
		90	GEOGRAFIA	(M/D)	MD	4	1976	1982
	CEA	91	CONSERVAÇÃO E MANEJO DE RECURSOS	(M)	M	*NR	1995
SÃO JOSÉ DOS CAMPOS	FO	92	BIOPATOLOGIA BUCAL	(M/D)	MD	5	1997	1997
		93	ODONTOLOGIA RESTAURADORA	(M/D)	MD	4	1992	1992
SÃO JOSÉ DO RIO PRETO	IBILCE	94	GENÉTICA	(M/D)	MD	3	1982	1982
		95	MATEMÁTICA	(M)	M	3	1989
		96	MATEMÁTICA APLICADA	(M)	M	4	1998
		97	ENGENHARIA E CIÊNCIA DE ALIMENTOS	(M)	M	5	1998	2005
		98	BIOFÍSICA MOLECULAR	(M/D)	MD	5	1993	1993
		99	BIOLOGIA ANIMAL	(M)	M	4	2001
		100	LETRAS	(M/D)	MD	5	1979	1986
		101	ESTUDOS LINGÜÍSTICOS	(M/D)	MD	4	1998
SÃO PAULO	IA	102	ARTES	(M)	M	3	1990
		103	MÚSICA	(M)	M	3	2002
		IFT	104	FÍSICA	(M/D)	MD	6	1987

Nº de Programas recomendados: 101

Nº de Programas não-recomendados: 03

Nº de Mestrados Acadêmicos recomendados: 100

Nº de Mestrado Profissionalizante recomendado: 01

Nº de Doutorados Acadêmicos recomendados: 76

Tabela 3.07.1 – Avaliação dos Cursos de Graduação – MEC – Provão de 1996 a 2003.

U.U.	CURSO/HABILITAÇÃO/ MODALIDADE	1996	1997	1998	1999	2000	2001	2002	2003
ÁREA DE CIÊNCIAS BIOLÓGICAS									
FOAç	MEDICINA VETERINÁRIA	-	C	C	C	B	A	A	A
	ODONTOLOGIA	-	B	B	B	A	B	A	A
FCFAr	FARMÁCIA-BIOQUÍMICA						A	B	A
FOAr	ODONTOLOGIA	-	A	A	C	A	C	C	B
FCLAs	BIOLOGIA	-	-	-	-	A	B	A	A
FCBa	BIOLOGIA	-	-	-	-	B	A	A	A
FCABo	AGRONOMIA	-	-	-	-	B	B	A	A
FMBo	ENFERMAGEM	-	-	-	-	-	-	A	A
	MEDICINA	-	-	-	B	C	B	B	B
FMVZBo	MEDICINA VETERINÁRIA	-	B	A	A	A	A	A	A
IBBo	BIOLOGIA	-	-	-	-	A	A	A	E
FEIS	AGRONOMIA	-	-	-	-	B	B	A	A
FCAVJ	AGRONOMIA	-	-	-	-	A	A	A	A
	MEDICINA VETERINÁRIA	-	A	A	A	B	A	A	A
IBRC	BIOLOGIA	-	-	-	-	A	A	A	A
FOSJC	ODONTOLOGIA	-	A	A	A	A	C	C	A
IBILCE SJRP	BIOLOGIA	-	-	-	-	A	A	A	A
ÁREA DE CIÊNCIAS EXATAS									
IQAr	QUÍMICA	-	-	-	-	A	A	B	B
FCBa	FÍSICA	-	-	-	-	C	E	D	B
	MATEMÁTICA	-	-	B	B	B	E	E	E
FEBa	ENGENHARIA CIVIL	B	B	A	B	A	B	B	A
	ENGENHARIA MECÂNICA	-	-	-	B	C	B	B	B
	ENGENHARIA ELÉTRICA	-	-	B	B	C	B	C	B
FEG	ENGENHARIA CIVIL	B	B	B	C	C	B	A	C
	ENGENHARIA ELÉTRICA	-	-	B	A	A	A	A	A
	ENGENHARIA MECÂNICA	-	-	-	C	B	A	B	C
	FÍSICA	-	-	-	-	C	C	B	B
FEIS	ENGENHARIA CIVIL	A	B	A	B	B	B	A	A
	ENGENHARIA ELÉTRICA	-	-	C	B	C	A	A	A
	ENGENHARIA MECÂNICA	-	-	-	B	B	B	A	B
FCTPP	MATEMÁTICA	-	-	A	B	A	A	A	A
IGCERC	FÍSICA	-	-	-	-	C	C	C	C
	MATEMÁTICA	-	-	A	A	A	A	A	A
IBILCE SJRP	MATEMÁTICA	-	-	A	A	B	A	A	A
ÁREA DE HUMANAS									
FCLAr	ADMINISTRAÇÃO	A	A	A	B	E	A	A	A
	CIÊNCIAS ECONÔMICAS	-	-	-	A	E	A	B	C
	LETRAS	-	-	A	B	A	A	A	A
	PEDAGOGIA	-	-	-	-	-	E	C	E
FCLAs	HISTÓRIA	-	-	-	-	-	-	C	E
	LETRAS	-	-	A	B	B	B	A	A
	PSICOLOGIA	-	-	-	-	B	E	E	E
FAACBa	ARQUITETURA E URBANISMO	-	-	-	-	-	-	E	E
	JORNALISMO	-	-	B	B	D	E	E	E
FCBa	PSICOLOGIA	-	-	-	-	A	E	E	E
FHDSSFr	DIREITO	A	A	A	A	A	A	A	A
	HISTÓRIA	-	-	-	-	-	-	A	A
FFCMa	PEDAGOGIA	-	-	-	-	-	A	A	A
FCTPP	PEDAGOGIA	-	-	-	-	-	B	A	A
	GEOGRAFIA	-	-	-	-	-	-	-	A
IBRC	PEDAGOGIA	-	-	-	-	-	E	E	E
IGCERC	GEOGRAFIA	-	-	-	-	-	-	-	A
IBILCE SJRP	LETRAS	-	-	A	A	A	A	A	A

Tabela 3.07.2 – Avaliação dos Cursos de Graduação – MEC – Enade – 2004.

U.U.	CURSO/HABILITAÇÃO/MODALIDADE	MÉDIA FINAL	CONCEITO
ÁREA DE CIÊNCIAS BIOLÓGICAS			
FOAç	MEDICINA VETERINÁRIA	4,7	5
	ODONTOLOGIA	4,2	5
FCFAr	FARMÁCIA-BIOQUÍMICA	3,8	4
FOAr	ODONTOLOGIA	3,9	4
FCBa	EDUCAÇÃO FÍSICA	4,6	5
FCABo	AGRONOMIA	3,6	4
FMBBo	ENFERMAGEM	4,1	5
	MEDICINA	3,2	4
FMVZBo	MEDICINA VETERINÁRIA	4,3	5
	ZOOTECNIA	4,0	5
IBBo	NUTRIÇÃO	4,0	5
FEIS	AGRONOMIA	4,1	5
FCAVJ	AGRONOMIA	4,0	5
	MEDICINA VETERINÁRIA	4,9	5
	ZOOTECNIA	3,4	4
FFCMa	FONOAUDIOLOGIA	3,7	4
FCTPP	EDUCAÇÃO FÍSICA	3,6	4
	FISIOTERAPIA	3,7	4
IBRC	EDUCAÇÃO FÍSICA	3,8	4
FOSJC	ODONTOLOGIA	4,6	5
ÁREA DE HUMANAS			
FHDSSFr	SERVIÇO SOCIAL	0	1

Tabela 4.01 – Editora UNESP – 1996 a 2004.

ITENS	1996	1997	1998	1999	2000	2001	2002	2003	2004
RESUMO DA PRODUÇÃO									
LIVROS EM 1ª EDIÇÃO	37	23	37	37	44	90	42	64	63
LIVROS EM CO-EDIÇÃO	-	5	8	8	17	3	22	21	22
LIVROS EM REIMPRESSÃO	10	21	32	57	36	3	26	26	39
CD-ROM	-	-	-	-	1	-	2	-	-
REVISTAS PUBLICADAS	19	19	19	19	17	16	20	25	-
TOTAL	66	68	96	121	115	112	112	136	124
RESUMO DA PRODUÇÃO DOS TÍTULOS									
OBRAS ESTRANGEIRAS	14	18	20	20	25	38	40	31	28
OBRAS NACIONAIS	42	29	44	44	36	53	52	83	75
TOTAL	56	47	64	64	61	91	92	114	103
DIREITOS AUTORAIS ADQUIRIDOS									
OBRAS ESTRANGEIRAS / TRADUÇÃO	12	32	32	31	20	10	23	10	7
OBRAS NACIONAIS	11	19	31	34	33	11	58	41	78
TOTAL	23	51	63	65	53	21	81	51	85
EXEMPLARES VENDIDOS	28.262	68.083	75.039	80.701	108.776	116.290	146.839	119.029	119.426

Tabela 5.01 – Acervo das Bibliotecas, distribuído por Unidades – 2001.

UNIDADE	LIVROS		PERIÓDICOS			MATERIAL ESPECIAL			BASES DE DADOS		TOTAL GERAL
	TOTAL	TÍTULOS	FASCÍCULOS	VÍDEOS	PARTITURAS	CDS MUS.	TESES	OUTROS	CD-ROM	DISQUETE	
A - UNIDADES UNIVERSITÁRIAS											
ARAÇATUBA	9.173	478	49.162			1	1.158	5	3		59.980
ARARAQUARA-FCL	50.009	857	50.727	72		214	1.820	2.118	15		105.832
ARARAQUARA-FCF*	7.167	1.613	67.075				514				76.369
ARARAQUARA-FO	7.064	163	27.071				1.115				35.413
ARARAQUARA-IQ	10.746	327	81.430				621	516	54	16	93.710
ASSIS	70.141	2.746	61.666	247		321	1.635	506	26		137.288
BAURU	42.943	420	15.694	43			965	2.345	18		62.428
BOTUCATU	22.801	4.383	308.743	35			4.028	566	6		340.562
FRANCA	65.435	708	29.898	12		88	1.521	1.682	1		99.345
GUARAT.	15.892	627	48.989	83		16	435	477	10		66.529
ILHA SOLT.	18.957	717	39.368	75		9	1.250	833	4		61.213
JABOTICABAL	26.923	1.946	128.980			2	5.202	3.553	2		166.608
MARÍLIA	68.260	2.361	98.000			150	1.355	974			171.100
PRES. PRUD.**	65.105	2.634	93.518	1.159			2.239	17.896	55		182.606
RIO CLARO	48.263	4.287	159.914	310		209	4.010	4.590			221.583
S.J.CAMPOS	8.465	337	20.930				1.462	1.186			32.380
S.J.RIO PRETO	69.040	1.903	96.030	467			532	1.022	1.713	6	170.713
SÃO PAULO - IA	11.720	785	14.128	95	8.305	2.780	447	6.411	4		44.675
BAURU - IPMet	366	31	2.885				11	4.331			7.624
BOTUCATU - FCA	8.823	1.626	86.716	347			1.488	574	5		99.579
SÃO VICENTE-CLP	4.707	719									5.426
IFT	16.000						240			10.000	16.240
GID	9.394	236	8.388	2.447				2.755	82		23.302
TOTAL	657.394	29.904	1.489.312	5.392	8.305	4.322	32.538	53.031	291	10.016	2.290.505

Observações:

* Inclui títulos e fascículos de periódicos não patrimoniados.

** Em outros estão incluídos materiais não patrimoniados.

As unidades de São Vicente e IFT não apresentaram o relatório de 2001.

Tabela 5.01 – Acervo das Bibliotecas, distribuído por Unidades – 2002.

UNIDADE	LIVROS	PERIÓDICOS			MATERIAL ESPECIAL			BASES DE DADOS		TOTAL GERAL	
	TOTAL	TÍTULOS	FASCÍCULOS	VÍDEOS	PARTITURAS	CDS MUS.	TESES	OUTROS	CD-ROM		DISQUETE
A - UNIDADES UNIVERSITÁRIAS											
ARAÇATUBA-FO	9.173	478	49.162			1	1.158	5	3		59.980
ARARAQUARA-FCL	50.009	857	50.727	72		214	1.820	2.118	15		105.832
ARARAQUARA-FCF	8.009	580	68.840				553				77.982
ARARAQUARA-FO	7.294	165	27.657	17			1.200				36.333
ARARAQUARA-IQ	11.044	367	83.334				717	516		16	95.994
ASSIS-FCL	72.003	1.841	56.080	247		321	1.777	858	43		133.170
BAURU-FAAC/FC/FET	45.927	432	16.639	44			1.040	2.316			66.398
BOTUCATU-FM/FMVZ/IB	26.215	4.991	315.488	35			4.472	599	6		351.806
FRANCA-FHDSS	67.859	1.654	31.674	12		88	1.742	2.711			105.740
GUARATINGUETÁ-FE	18.075	664	50.389	123		16	468	582			70.317
ILHA SOLTEIRA-FE	21.372	705	41.682	75			1.336	624			65.794
JABOTICABAL-FCAV	27.050	1.544	131.650			2	5.803	8.704			174.753
MARÍLIA-FFC	73.699	2.361	100.232			150	1.528	974			178.944
PRES.PRUDENTE - FCT	70.317	2.634	97.756	1.299			2.319		32		174.357
RIO CLARO-IB/IGCE	50.651	4.295	163.846	312		209	4.352	7.886			231.551
S. J. CAMPOS-FO	8.479	340	21.458				1.244				31.521
S. J. RIO PRETO-IBILCE	72.132	1.903	98.840	467		535	1.131				175.008
SÃO PAULO - IA	11.720	785	14.128	95	8.305	2.780	447	6.411	4		44.675
BAURU - IPMet	461						12	433			906
BOTUCATU - FCA	9.763	1.639	89.207				2.036	581			103.226
SÃO VICENTE-CLP	4.707	719									5.426
IFT-SP	16.000						240			10.000	16.240
GID *	9.678	481	9.075	2.477				2.844	83		24.638
TOTAL	691.637	29.435	1.517.864	5.275	8.305	4.316	35.395	38.162	186	10.016	2.340.591

* Grupo de Informações Documentárias.

Tabela 5.01 – Acervo das Bibliotecas, distribuído por Unidades – 2003.

UNIDADE	LIVROS	PERIÓDICOS			MATERIAL ESPECIAL				TOTAL GERAL
	TOTAL	TÍTULOS	FASCÍCULOS	VÍDEOS	PARTITURAS	CDS MUS.	TESES	OUTROS	
A - UNIDADES UNIVERSITÁRIAS									
ARAÇATUBA-FO	10.292	478	49.162				1.325	42	61.299
ARARAQUARA-FCL	60.018	858	50.730	105		214	2.438	2.118	116.481
ARARAQUARA-FCF	8.263	580	68.840				605		78.288
ARARAQUARA-FO	7.591	165	27.898	25			1.249		36.928
ARARAQUARA-IQ	11.306	367	83.334				798	516	96.321
ASSIS-FCL	75.743	1.841	56.458	259		321	1.903	861	137.386
BAURU-FAAC/FC/FET	50.876	432	16.639	44			1.155	2.726	71.872
BOTUCATU-FM/FMVZ/IB	26.497	4.851	283.097	35			4.472	599	319.551
FRANCA-FHDSS	69.741	1.782	32.049	12		88	1.821	2.711	108.204
GUARATINGUETÁ-FE	19.950	664	50.978	123		16	508	638	72.877
ILHA SOLTEIRA-FE	22.416	820	42.428	89		9	1.426	852	68.040
JABOTICABAL-FCAV	27.050	1.568	135.598			2	5.803	8.704	178.725
MARÍLIA-FFC	74.643	2.361	61.138			150	1.665	974	140.931
PRES.PRUDENTE - FCT ⁽²⁾	74.562	2.526	92.645	1.347			2.425	37.666	211.171
RIO CLARO-IB/IGCE	52.570	4.320	166.696	323		211	4.733	9.299	238.152
S. J. CAMPOS-FO	7.612	340	21.779				1.307	340	31.378
S. J. RIO PRETO-IBILCE	73.403	1.903	99.123	25			1.222	2.163	177.839
SÃO PAULO - IA ⁽¹⁾	11.720	785	14.128	95	8.305	2.780	447	6.411	44.671
BAURU - IPMet	499		3.205				12	433	4.149
BOTUCATU - FCA	10.287	1.639	89.658			349	2.646	586	105.165
SÃO VICENTE-CLP	7.312	82	491	61		90	99		8.135
IFT-SP ⁽¹⁾	16.000						240		16.240
GID *	9.990	314	9.853	2.569				4.170	26.896
TOTAL	728.341	28.676	1.455.927	5.112	8.305	4.230	38.299	81.809	2.350.699

* Grupo de Informações Documentárias.

⁽¹⁾ As Unidades não enviaram o relatório de 2003, os dados são de 2002.⁽²⁾ Em "outros" estão incluídos: trabalhos acadêmicos, mapas, disquetes, CD-ROM, jornais e slides.

Tabela 5.01 – Acervo das Bibliotecas, distribuído por Unidades – 2004.

UNIDADE	LIVROS	PERIÓDICOS			MATERIAL ESPECIAL			TOTAL GERAL	
	TOTAL	TÍTULOS	FASCÍCULOS	VÍDEOS	PARTITURAS	CDS MUS.	TESES		OUTROS
A - UNIDADES UNIVERSITÁRIAS									
ARAÇATUBA-FO	10.324	1.165	50.000			1	1.354	5	62.849
ARARAQUARA-FCL	81.031	3.292	78.063	365			2.608	1.430	166.789
ARARAQUARA-FCF	8.493	1.638	70.891				667		81.689
ARARAQUARA-FO	7.616	165	27.898	25			1.306		37.010
ARARAQUARA-IQ	11.369	327	86.639	78			872	1.519	100.804
ASSIS-FCL	77.839	1.567	57.351	259		321	1.174	864	139.375
BAURU-FAAC/FC/FET	53.375	432	16.389	44			1.170	2.330	73.740
BOTUCATU-FM/FMVZ/IB	27.284	4.851	283.097	35			4.723	1.109	321.099
FRANCA-FHDSS	70.499	1.832	34.842	90		10	1.930		109.203
GUARATINGUETÁ-FE ⁽³⁾	20.827	513	40.773	77		16	528	319	63.053
ILHA SOLTEIRA-FE	24.388	803	43.026	141		9	1.536	853	70.756
JABOTICABAL-FCAV	29.256	1.609	135.598				7.254		173.717
MARÍLIA-FFC	74.974	2.291	52.733	26		150	1.705	2.283	134.162
PRES. PRUDENTE - FCT ⁽²⁾	78.633	3.041	98.667	1.347			2.500	37.737	221.925
RIO CLARO-IB/IGCE	54.024	4.405	170.186	376		209	6.543	9.394	245.137
S. J. CAMPOS-FO ⁽³⁾	7.856	340	21.459				1.334	343	31.332
S. J. RIO PRETO-IBILCE	75.174	1.903	98.840	467		535	1.316	1.669	179.904
SÃO PAULO - IA	11.720	785	14.128	173	8.622	3.483	573	5.804	45.288
BAURU - IPMet	499	34	2.957				11	433	3.934
BOTUCATU - FCA	10.758	1.639	91.789	349			2.646	586	107.767
SÃO VICENTE-CLP	7.580			61			122	168	7.931
IFT-SP ⁽¹⁾	16.000						240		16.240
GID *	10.234	314	10.554	2.867				4.170	28.139
TOTAL	769.753	32.946	1.485.880	6.780	8.622	4.734	42.112	71.016	2.421.843

* Grupo de Informações Documentárias.

⁽¹⁾ As Unidades não enviaram o relatório de 2004, os dados são do ano anterior.

⁽²⁾ Em "outros" estão incluídos: trabalhos acadêmicos, mapas, disquetes, CD-Rom, jornais e slides.

⁽³⁾ Unidade realizou baixa de material bibliográfico em 2004.

Tabela 5.02 – Circulação do acervo das Bibliotecas – 2001 a 2004.

UNIDADE	CONSULTAS			
	2001	2002	2003	2004
A - UNIDADES UNIVERSITÁRIAS				
ARAÇATUBA-FO ⁽¹⁾	52.619	52.845		38.791
ARARAQUARA-FCL	122.017	57.718	70.043	48.518
ARARAQUARA-FCF	55.235	49.944	42.256	26.310
ARARAQUARA-FO	22.836	22.499	19.222	16.609
ARARAQUARA-IQ	231.297	248.014	255.005	267.756
ASSIS-FCL ⁽²⁾	197.200	205.904	89.245	
BAURU-FAAC/FC/FET	365.552	135.949	113.284	47.218
BOTUCATU-FM/FMVZ/IB	73.003	69.094	44.331	20.621
FRANCA-FHDSS	323.214	211.920	225.393	179.705
GUARATINGUETÁ-FE	28.050	25.449	35.363	30.029
ILHA SOLTEIRA-FE	73.264	48.644	44.769	35.415
JABOTICABAL-FCAV ⁽¹⁾	175.581	187.041		97.897
MARÍLIA-FFC ^{(2) (4)}	16.707	18.097	11.197	
PRES.PRUDENTE - FCT	242.482	98.287	35.253	30.255
RIO CLARO-IB/IGCE ^{(2) (3)}	81.754	81.754	87.792	
S. J. CAMPOS-FO ⁽¹⁾	8.618	26.813		3.124
S. J. RIO PRETO-IBILCE	78.783	82.575	89.469	74.607
SÃO PAULO - IA ⁽¹⁾	32.075	46.505		32.075
BAURU - IPMet ⁽²⁾	30	39	485	
BOTUCATU - FCA	50.209	43.544	45.581	33.065
SÃO VICENTE-CLP	49	10	1.120	2.629
IFT-SP ^{(1) (2)}	18.000	18.000		
GID *	3.030	2.819	3.121	6.172
TOTAL	2.251.605	1.733.464	1.212.929	990.796

* Grupo de Informações Documentárias.

⁽¹⁾ As Unidades não informaram os quantitativos de Consultas em 2003.

⁽²⁾ As Unidades não informaram os quantitativos de Consultas em 2004.

⁽³⁾ Os dados referentes a Consultas de Rio Claro – IB/IGCE estão juntos em Circulação do acervo.

⁽⁴⁾ Quantitativo de consultas de 2004 está junto com empréstimo de material bibliográfico.

Tabela 5.03 – Circulação do acervo das Bibliotecas – 2001 a 2004.

UNIDADE	EMPRESTIMOS			
	2001	2002	2003	2004
A - UNIDADES UNIVERSITÁRIAS				
ARAÇATUBA-FO ⁽¹⁾	25.120	27.172		23.643
ARARAQUARA-FCL	51.921	73.941	117.969	95.614
ARARAQUARA-FCF	12.124	11.288	11.129	23.799
ARARAQUARA-FO	23.713	35.468	29.701	29.288
ARARAQUARA-IQ	41.135	43.191	57.309	47.619
ASSIS-FCL	59.511	67.731	195.326	
BAURU-FAAC/FC/FET ⁽²⁾	80.945	98.603	105.836	57.491
BOTUCATU-FM/FMVZ/IB	56.954	54.578	48.074	45.574
FRANCA-FHDSS	88.179	101.471	102.751	86.034
GUARATINGUETÁ-FE	25.893	46.913	47.475	26.677
ILHA SOLTEIRA-FE ⁽²⁾	24.999	30.881	33.933	30.007
JABOTICABAL-FCAV ^{(1) (2)}	21.079	22.084		17.743
MARÍLIA-FFC ⁽⁴⁾	23.174	45.734	23.239	51.544
PRES.PRUDENTE - FCT	87.392	88.382	116.345	13.198
RIO CLARO-IB/IGCE	234.315	220.934	129.802	202.027
S.J.CAMPOS-FO ^{(1) (2)}	9.889	18.870		9.143
S.J.RIO PRETO-IBILCE	50.552	42.125	40.926	43.428
SÃO PAULO - IA ⁽¹⁾	15.068	17.025		15.868
BAURU - IPMet ^{(1) (3)}	84	165	30	
BOTUCATU - FCA	20.373	23.344	23.396	21.499
SÃO VICENTE-CLP	8	10	1.886	2.845
IFT-SP ^{(1) (3)}	10.000	10.000		
GID *	3.622	4.137	4.216	4.688
TOTAL	966.050	1.084.047	1.089.343	847.729

* Grupo de Informações Documentárias.

⁽¹⁾ As Unidades não informaram os quantitativos de Circulação em 2003.

⁽²⁾ As Unidades não emprestam periódicos.

⁽³⁾ As Unidades não informaram os quantitativos de Circulação em 2004.

⁽⁴⁾ Inclui os dados de consulta de material bibliográfico em 2004.

Tabela 6.01 – Execução Financeira¹ do Exercício de 1998.

DESPESAS/PROGRAMAS	EXECUÇÃO FINANCEIRA		
	VALORES EM R\$ MIL	PART. % SOBRE TOTAL DESPESAS	PART. % SOBRE ITENS DESPESA
1. DESPESAS DE PESSOAL	343.974	78,49	100,00
1.1 VENCIMENTOS	334.063	76,23	97,12
– INATIVOS	82.522	18,83	23,99
1.2 ENCARGOS	9.911	2,26	2,88
2. DESPESAS DE CUSTEIO	63.183	14,42	100,00
2.1 PROGRAMA PROAS	9.963	2,27	15,77
– VALE-REFEIÇÃO	6.509	1,49	10,30
– VALE-TRANSPORTE	2.228	0,51	3,53
– CENTRO CONV. INFANTIL	1.226	0,28	1,94
2.2 PROGRAMA: ASSISTÊNCIA AO ESTUDANTE	5.799	1,32	9,18
– BOLSA DE ESTUDOS	2.132	0,49	3,37
– BOLSA INCENTIVO TÉCNICO-ACADÊMICO	325	0,07	0,51
– OUTRAS MODALIDADES	1.026	0,23	1,62
– AUXÍLIO MORADIA	2.316	0,53	3,67
2.3 PROGRAMA: MANUTENÇÃO DOS CAMPUS	39.200	8,95	62,04
– UTILIDADE PÚBLICA	7.597	1,73	12,02
– COMBUSTÍVEIS E LUBRIF.	1.115	0,25	1,76
– GÊNEROS ALIMENTÍCIOS	1.028	0,23	1,63
– MEDICAMENTOS	2.591	0,59	4,10
– SERVIÇOS DE LIMPEZA	3.952	0,90	6,25
– ALUGUÉIS	2.113	0,48	3,34
– EMBRATEL	164	0,04	0,26
– EMPRESA BRASILEIRA DE CORREIOS	307	0,07	0,49
– SERVIÇOS DE MANUTENÇÃO	1.741	0,40	2,76
– LOCAÇÃO MÁQUINA XEROX	1.478	0,34	2,34
– DESP. IMPORTAÇÃO	509	0,12	0,81
– MATERIAIS, PEÇAS E ACESSÓRIOS	1.558	0,36	2,47
– OUTROS MATERIAIS DE CONSUMO	6.626	1,51	10,49
– OUTROS SERVIÇOS E ENCARGOS	8.421	1,92	13,33
2.4 PROGRAMA DE INFORMATIZAÇÃO	1.785	0,41	2,83
– MANUTENÇÃO DE COMPUTADORES	966	0,22	1,53
– MATERIAL DE CONSUMO	819	0,19	1,30
2.5 PROGRAMA SUBVENÇÕES	6.436	1,47	10,19
– FUNDUNESP	4.928	1,12	7,80
– FEU (EDITORA DA UNESP)	1.392	0,32	2,20
– OUTRAS SUBVENÇÕES	116	0,03	0,18
3. INVESTIMENTOS	16.914	3,86	100,00
3.1 PLANO DE OBRAS E INFRA-ESTRUTURA	3.586	0,82	21,20
3.2 PROGRAMA BIBLIOTECAS	2.834	0,65	16,76
– OBRAS EM ANDAMENTO	1.418	0,32	
– AQUISIÇÃO DE LIVROS E PERIÓDICOS	1.416	0,32	8,37
3.3 PROGRAMA DE INFORMATIZAÇÃO	3.701	0,84	21,88
– EQUIPAMENTOS DE INFORMÁTICA	3.701	0,84	21,88
3.4 OUTROS EQUIPAMENTOS E MATERIAL PERMANENTE	6.793	1,55	40,16
4. DÍVIDA CONTRATADA/ SENT. JUDICIAIS	14.149	3,23	100,00
TOTAL GERAL	438.220	100,00	

Nota:

¹ Valores correntes, em R\$ mil

Fonte de recursos: recursos convênios = R\$ 0,2 mi (0,3%)
recursos próprios = R\$ 18,5 mi (4,0%)
repasse do ICMS Líquido = R\$ 419,5 mi (95,7%)

Tabela 6.02 – Execução Financeira¹ do Exercício de 1999.

DESPESAS/PROGRAMAS	EXECUÇÃO FINANCEIRA		
	VALORES EM R\$ MIL	PART. % SOBRE TOTAL DESPESAS	PART. % SOBRE ITENS DESPESA
1. DESPESAS DE PESSOAL	356.898	80,77	100,00
1.1 VENCIMENTOS	343.445	77,73	96,23
– INATIVOS	97.425	22,05	27,30
1.2 ENCARGOS	13.453	3,04	3,77
2. DESPESAS DE CUSTEIO	69.955	15,83	100,00
2.1 PROGRAMA PROAS	9.642	2,18	13,78
– VALE-REFEIÇÃO	6.039	1,37	8,63
– VALE-TRANSPORTE	2.274	0,51	3,25
– CENTRO CONV. INFANTIL	1.329	0,30	1,90
2.2 PROGRAMA: ASSISTÊNCIA AO ESTUDANTE	14.538	3,29	20,78
– BOLSA DE ESTUDOS	1.811	0,41	2,59
– BOLSA INCENTIVO TÉCNICO-ACADÊMICO	204	0,05	0,29
– OUTRAS MODALIDADES*	10.152	2,30	14,51
– AUXÍLIO MORADIA	2.371	0,54	3,39
2.3 PROGRAMA: MANUTENÇÃO DOS CAMPI	38.878	8,80	55,58
– UTILIDADE PÚBLICA	7.671	1,74	10,97
– COMBUSTÍVEIS E LUBRIF.	1.065	0,24	1,52
– GÊNEROS ALIMENTÍCIOS	1.031	0,23	1,47
– MEDICAMENTOS	2.180	0,49	3,12
– SERVIÇOS DE LIMPEZA	4.057	0,92	5,80
– ALUGUÉIS	2.070	0,47	2,96
– EMBRATEL	99	0,02	0,14
– EMPRESA BRASILEIRA DE CORREIOS	189	0,04	0,27
– SERVIÇOS DE MANUTENÇÃO	1.529	0,35	2,19
– LOCAÇÃO MÁQUINA XEROX	1.505	0,34	2,15
– DESP. IMPORTAÇÃO	289	0,07	0,41
– MATERIAIS, PEÇAS E ACESSÓRIOS	1.375	0,31	1,97
– OUTROS MATERIAIS DE CONSUMO	7.205	1,63	10,30
– OUTROS SERVIÇOS E ENCARGOS	8.613	1,95	12,31
2.4 PROGRAMA DE INFORMATIZAÇÃO	1.858	0,42	2,66
– MANUTENÇÃO DE COMPUTADORES	224	0,05	0,32
– AQUISIÇÃO DE SOFTWARES E MAT. DE CONS. INFORM.	1.634	0,37	2,34
2.5 PROGRAMA SUBVENÇÕES	5.039	1,14	7,20
– FUNDUNESP	3.625	0,82	5,18
– FEU (EDITORA DA UNESP)	1.326	0,30	1,90
– OUTRAS SUBVENÇÕES	88	0,02	0,13
3. INVESTIMENTOS	11.069	2,51	100,00
3.1 PLANO DE OBRAS E INFRA-ESTRUTURA	3.377	0,76	30,51
3.2 PROGRAMA BIBLIOTECAS	3.365	0,76	30,40
– OBRAS CONCLUÍDAS	1.200	0,27	
– AQUISIÇÃO DE LIVROS E PERIÓDICOS	2.165	0,49	19,56
3.3 PROGRAMA DE INFORMATIZAÇÃO	2.501	0,57	22,59
– EQUIPTOS DE INFORMÁTICA	2.501	0,57	22,59
3.4 OUTROS EQUIPTOS E MATERIAL PERMANENTE	1.826	0,41	16,50
4. DÍVIDA CONTRATADA/ SENT. JUDICIAIS	3.942	0,89	100,00
TOTAL GERAL	441.864	100,00	

Nota:

¹ Encerramento do exercício de 1999 (valores correntes, R\$ mil)

* Consta nesse item R\$ 9,7 milhões financiados com recursos de convênios (PROPP)

Fonte de recursos: recursos convênios = R\$ 13,6 mi (3,2%)

recursos próprios = R\$ 14,8 mi (3,3%)

repasse do ICMS Líquido = R\$ 413,4 mi (93,5%)

Tabela 6.03 – Execução Financeira¹ do Exercício de 2000.

DESPESAS/PROGRAMAS	EXECUÇÃO FINANCEIRA		
	VALORES EM R\$ MIL	PART.% SOBRE TOTAL DESPESAS	PART.% SOBRE ITENS DESPESA
1. DESP. PESSOAL E REFLEXOS	426.732	79,98	100,00
1.1 VENCIMENTOS	415.352	77,85	97,33
– PLANTÕES	5.931	1,11	1,39
– INATIVOS	118.371	22,19	27,74
1.2 ENCARGOS	11.380	2,13	2,67
2. DESPESAS DE CUSTEIO	84.688	15,87	100,00
2.1 PROGRAMA PROAS	9.870	1,85	11,65
– VALE-REFEIÇÃO	5.936	1,11	7,01
– VALE-TRANSPORTE	2.573	0,48	3,04
– CENTRO CONV. INFANTIL	1.361	0,26	1,61
2.2 PROGRAMA: ASSISTÊNCIA AO ESTUDANTE	15.233	2,86	17,99
– BOLSA DE ESTUDOS	1.917	0,36	2,26
– BOLSA INCENTIVO TÉCNICO-ACADÊMICO	323	0,06	0,38
– OUTRAS MODALIDADES*	10.498	1,97	12,40
– AUXÍLIO MORADIA E AUXÍLIO ALUGUEL	2.495	0,47	2,95
2.3 PROGRAMA: MANUTENÇÃO DOS CAMPI	50.690	9,50	59,85
– UTILIDADE PÚBLICA	8.626	1,62	10,19
– COMBUSTÍVEIS E LUBRIF.	1.694	0,32	2,00
– GÊNEROS ALIMENTÍCIOS	1.234	0,23	1,46
– MEDICAMENTOS	2.654	0,50	3,13
– SERVIÇOS DE LIMPEZA	4.310	0,81	5,09
– ALUGUÉIS	2.293	0,43	2,71
– EMBRATTEL	106	0,02	0,13
– EMPRESA BRASILEIRA DE CORREIOS	224	0,04	0,26
– SERVIÇOS DE MANUTENÇÃO	2.086	0,39	2,46
– LOCAÇÃO MÁQUINA XEROX	1.618	0,30	1,91
– DESP. IMPORTAÇÃO	193	0,04	0,23
– MATERIAIS, PEÇAS E ACESSÓRIOS	1.855	0,35	2,19
– OUTROS MATERIAIS DE CONSUMO (MAT. INFORMAT.)	10.880	2,04	12,85
– OUTROS SERVIÇOS E ENCARGOS	12.917	2,42	15,25
2.4 PROGRAMA DE INFORMATIZAÇÃO	1.825	0,34	2,15
– MANUTENÇÃO DE COMPUTADORES	345	0,06	0,41
– AQUISIÇÃO DE SOFTWARES	1.480	0,28	1,75
2.5 PROGRAMA SUBVENÇÕES	7.070	1,33	8,35
– FUNDUNESP	4.999	0,94	5,90
– FEU (EDITORA DA UNESP)	1.850	0,35	2,18
– OUTRAS SUBVENÇÕES	221	0,04	0,26
3. INVESTIMENTOS	14.443	2,71	100,00
3.1 PLANO DE OBRAS E INFRA-ESTRUTURA	8.478	1,59	58,70
3.2 PROGRAMA BIBLIOTECAS	481	0,09	3,33
– OBRAS CONCLUÍDAS	0	0,00	0,00
– AQUISIÇÃO DE LIVROS E PERIÓDICOS	481	0,09	3,33
3.3 PROGRAMA DE INFORMATIZAÇÃO	1.200	0,22	8,31
– EQUIPTOS DE INFORMÁTICA	1.200	0,22	8,31
3.4 OUTROS EQUIPTOS E MATERIAL PERMANENTE	4.284	0,80	29,66
4. DÍVIDA CONTRATADA/ SENT. JUDICIAIS	7.661	1,44	100,00
TOTAL GERAL	533.524	100,00	

Nota:

¹ Valores correntes, em R\$ mil

* Consta nesse item R\$ 8,3 milhões financiados com recursos de convênios (PROPP)

Fonte de recursos: recursos convênios = R\$ 15,3 mi (3,0%)
recursos próprios = R\$ 10,6 mi (2,0%)
repasse do ICMS Líquido = R\$ 507,6 mi (95,0%)

Tabela 6.04 – Execução Financeira¹ do Exercício de 2001.

DESPESAS/PROGRAMAS	EXECUÇÃO FINANCEIRA		
	VALORES EM R\$ MIL	PART. % SOBRE TOTAL DESPESAS	PART. % SOBRE ITENS DESPESA
1. DESP. PESSOAL E REFLEXOS	505.410	78,52	100,00
1.1 VENCIMENTOS	494.543	76,83	97,85
– PLANTÕES	4.943	0,77	0,98
– INATIVOS	139.825	21,72	27,67
1.2 ENCARGOS	10.867	1,69	2,15
2. DESPESAS DE CUSTEIO	97.083	15,08	100,00
2.1 PROGRAMA PROAS	9.575	1,49	9,86
– VALE-REFEIÇÃO	7.705	0,89	5,88
– VALE-TRANSPORTE	2.395	0,37	2,47
– CENTRO CONV. INFANTIL	1.475	0,23	1,52
2.2 PROGRAMA: ASSISTÊNCIA AO ESTUDANTE	17.609	2,74	18,14
– BOLSA DE ESTUDOS	2.448	0,38	2,52
– BOLSA INCENTIVO TÉCNICO-ACADÊMICO	401	0,06	0,41
– OUTRAS MODALIDADES*	12.190	1,89	12,56
– AUXÍLIO MORADIA E AUXÍLIO ALUGUEL	2.570	0,40	2,65
2.3 PROGRAMA: MANUTENÇÃO DOS CAMPI	58.789	9,13	60,56
– UTILIDADE PÚBLICA	9.942	1,54	10,24
– COMBUSTÍVEIS E LUBRIF.	2.326	0,36	2,40
– GÊNEROS ALIMENTÍCIOS	1.513	0,24	1,56
– MEDICAMENTOS	2.604	0,40	2,68
– SERVIÇOS DE LIMPEZA	4.602	0,71	4,74
– ALUGUÉIS	2.466	0,38	2,54
– EMBRATEL	231	0,04	0,24
– EMPRESA BRASILEIRA DE CORREIOS	401	0,06	0,41
– SERVIÇOS DE MANUTENÇÃO	2.122	0,33	2,19
– LOCAÇÃO MÁQUINA XEROX	141	0,02	0,15
– DESP. IMPORTAÇÃO	148	0,02	0,15
– MATERIAIS, PEÇAS E ACESSÓRIOS	1.888	0,29	1,94
– OUTROS MATERIAIS DE CONSUMO (MAT. INFORMAT.)	12.535	1,95	12,91
– OUTROS SERVIÇOS E ENCARGOS	17.870	2,78	18,41
2.4 PROGRAMA DE INFORMATIZAÇÃO	2.240	0,35	2,31
– MANUTENÇÃO DE COMPUTADORES	541	0,08	0,56
– AQUISIÇÃO DE SOFTWARES	1.699	0,26	1,75
2.5 PROGRAMA SUBVENÇÕES	8.870	1,38	9,14
– FUNDUNESP	6.744	1,05	6,95
– FEU (EDITORA DA UNESP)	1.931	0,30	1,99
– OUTRAS SUBVENÇÕES	195	0,03	0,20
3. INVESTIMENTOS	29.809	4,63	100,00
3.1 PLANO DE OBRAS E INFRA-ESTRUTURA	12.381	1,92	41,53
3.2 PROGRAMA BIBLIOTECAS	6.793	1,06	22,79
– AQUISIÇÃO DE LIVROS E PERIÓDICOS	6.793	1,06	22,79
3.3 PROGRAMA DE INFORMATIZAÇÃO	4.561	0,71	15,30
– EQUIPTOS DE INFORMÁTICA	4.561	0,71	15,30
3.4 OUTROS EQUIPTOS E MATERIAL PERMANENTE	6.074	0,94	20,38
4. DÍVIDA CONTRATADA/ SENT. JUDICIAIS	11.355	1,76	100,00
TOTAL GERAL	643.657	100,00	

Nota:

¹ Valores correntes, em R\$ mil

* Consta nesse item R\$ 11,4 milhões financiados com recursos de convênios (PROPP)

Fonte de recursos: recursos convênios = R\$ 18,6 mi (2,8%)
recursos próprios = R\$ 19,7 mi (3,0%)
repasso do ICMS Líquido = R\$ 605,3 mi (94,2%)

Tabela 6.05 – Execução Financeira¹ do Exercício de 2002.

DESPESAS/PROGRAMAS	EXECUÇÃO FINANCEIRA		
	VALORES EM R\$ MIL	PART. % SOBRE TOTAL DESPESAS	PART. % SOBRE ITENS DESPESA
1. DESP. PESSOAL E REFLEXOS	550.992	78,72	100,00
1.1 VENCIMENTOS	542.343	77,49	98,43
– PLANTÕES	1.869	0,27	0,34
– INATIVOS	155.239	22,18	28,17
1.2 ENCARGOS	8.649	1,24	1,57
2. DESPESAS DE CUSTEIO	115.004	16,43	100,00
2.1 PROGRAMA PROAS	9.333	1,33	8,12
– VALE-REFEIÇÃO	5.149	0,74	4,48
– VALE-TRANSPORTE	2.578	0,37	2,24
– CENTRO CONV. INFANTIL	1.606	0,23	1,40
2.2 PROGRAMA: ASSISTÊNCIA AO ESTUDANTE	19.286	2,76	16,77
– BOLSA DE ESTUDOS	2.785	0,40	2,42
– BOLSA INCENTIVO TÉCNICO-ACADÊMICO	476	0,07	0,41
– OUTRAS MODALIDADES*	13.042	1,86	11,34
– AUXÍLIO MORADIA E AUXÍLIO ALUGUEL	2.983	0,43	2,59
2.3 PROGRAMA: MANUTENÇÃO DOS CAMPI	71.694	10,24	62,34
– UTILIDADE PÚBLICA	11.497	1,64	10,00
– COMBUSTÍVEIS E LUBRIF.	2.625	0,38	2,28
– GÊNEROS ALIMENTÍCIOS	1.449	0,21	1,26
– MEDICAMENTOS	2.317	0,33	2,01
– SERVIÇOS DE LIMPEZA	4.830	0,69	4,20
– ALUGUÉIS	2.488	0,36	2,16
– EMBRATEL	1.844	0,26	1,60
– EMPRESA BRASILEIRA DE CORREIOS	494	0,07	0,43
– SERVIÇOS DE MANUTENÇÃO	3.356	0,48	2,92
– LOCAÇÃO MÁQUINA XEROX	3.427	0,49	2,98
– DESP. IMPORTAÇÃO	99	0,01	0,09
– MATERIAIS, PEÇAS E ACESSÓRIOS	1.945	0,28	1,69
– OUTROS MATERIAIS DE CONSUMO (MAT. INFORMAT.)	14.920	2,13	12,97
– OUTROS SERVIÇOS E ENCARGOS	20.403	2,92	17,74
2.4 PROGRAMA DE INFORMATIZAÇÃO	3.897	0,56	3,39
– MANUTENÇÃO DE COMPUTADORES	607	0,09	0,53
– AQUISIÇÃO DE SOFTWARES	3.290	0,47	2,86
2.5 PROGRAMA SUBVENÇÕES	10.794	1,54	9,39
– FUNDUNESP	8.090	1,16	7,03
– FEU (EDITORA DA UNESP)	1.876	0,27	1,63
– OUTRAS SUBVENÇÕES	828	0,12	0,72
3. INVESTIMENTOS	30.987	4,43	100,00
3.1 PLANO DE OBRAS E INFRA-ESTRUTURA	11.234	1,61	36,25
3.2 PROGRAMA BIBLIOTECAS	9.020	1,29	29,11
– AQUISIÇÃO DE LIVROS E PERIÓDICOS	9.020	1,29	29,11
3.3 PROGRAMA DE INFORMATIZAÇÃO	2.370	0,34	7,65
– EQUIPÓS DE INFORMÁTICA	2.370	0,34	7,65
3.4 OUTROS EQUIPÓS E MATERIAL PERMANENTE	8.363	1,19	26,99
4. DÍVIDA CONTRATADA/ SENT. JUDICIAIS	2.923	0,42	100,00
TOTAL GERAL	699.906	100,00	

Nota:

¹ Valores correntes, em R\$ mil

* Consta nesse item R\$ 11,9 milhões financiados com recursos de convênios (PROPP)

Fonte de recursos: recursos convênios = R\$ 21,0 mi (3,0%)
recursos próprios = R\$ 21,3 mi (3,0%)
repasse do ICMS Líquido = R\$ 657,6 mi (94,0%)

Tabela 6.06 – Execução Financeira¹ do Exercício de 2003.

DESPESAS/PROGRAMAS	EXECUÇÃO FINANCEIRA		
	VALORES EM R\$ MIL	PART. % SOBRE TOTAL DESPESAS	PART. % SOBRE ITENS DESPESA
1. DESP. PESSOAL E REFLEXOS	636.990	76,90	100,00
1.1 VENCIMENTOS	620.274	74,88	97,38
– PLANTÕES	2.057	0,25	0,32
– INATIVOS	186.243	22,48	29,24
1.2 ENCARGOS	16.716	2,02	2,62
2. DESPESAS DE CUSTEIO	138.167	16,68	100,00
2.1 PROGRAMA PROAS	10.472	1,26	7,58
– VALE-REFEIÇÃO	5.617	0,68	4,07
– VALE-TRANSPORTE	3.094	0,37	2,24
– CENTRO CONV. INFANTIL	1.761	0,21	1,27
2.2 PROGRAMA: ASSISTÊNCIA AO ESTUDANTE	22.056	2,66	15,96
– BOLSA DE ESTUDOS	3.293	0,40	2,38
– BOLSA INCENTIVO TÉCNICO-ACADÊMICO	631	0,08	0,46
– OUTRAS MODALIDADES*	14.887	1,80	10,77
– AUXÍLIO MORADIA E AUXÍLIO ALUGUEL	3.245	0,39	2,35
2.3 PROGRAMA: MANUTENÇÃO DOS CAMPI	87.217	10,53	63,12
– UTILIDADE PÚBLICA	13.489	1,63	9,76
– COMBUSTÍVEIS E LUBRIF.	4.220	0,51	3,05
– GÊNEROS ALIMENTÍCIOS	1.585	0,19	1,15
– MEDICAMENTOS	3.187	0,38	2,31
– SERVIÇOS DE LIMPEZA	5.542	0,67	4,01
– ALUGUÉIS	2.705	0,33	1,96
– EMBRATEL	1.870	0,23	1,35
– EMPRESA BRASILEIRA DE CORREIOS	617	0,07	0,45
– SERVIÇOS DE MANUTENÇÃO	4.325	0,52	3,13
– LOCAÇÃO MÁQUINA XEROX	4.763	0,58	3,45
– DESP. IMPORTAÇÃO	292	0,04	0,21
– MATERIAIS, PEÇAS E ACESSÓRIOS	2.559	0,31	1,85
– OUTROS MATERIAIS DE CONSUMO (MAT. INFORMAT.)	16.425	1,98	11,89
– OUTROS SERVIÇOS E ENCARGOS	25.638	3,10	18,56
2.4 PROGRAMA DE INFORMATIZAÇÃO	2.319	0,28	1,68
– MANUTENÇÃO DE COMPUTADORES	775	0,09	0,56
– AQUISIÇÃO DE SOFTWARES	1.544	0,19	1,12
2.5 PROGRAMA SUBVENÇÕES	16.103	1,94	11,65
– FUNDUNESP	11.335	1,37	8,20
– FEJ (EDITORA DA UNESP)	2.161	0,26	1,56
– OUTRAS SUBVENÇÕES	2.607	0,31	1,89
3. INVESTIMENTOS	42.949	5,18	100,00
3.1 PLANO DE OBRAS E INFRA-ESTRUTURA	16.097	1,94	37,48
3.2 PROGRAMA BIBLIOTECAS	4.700	0,57	10,94
– AQUISIÇÃO DE LIVROS E PERIÓDICOS	4.700	0,57	10,94
3.3 PROGRAMA DE INFORMATIZAÇÃO	5.794	0,70	13,49
– EQUIPTOS DE INFORMÁTICA	5.794	0,70	13,49
3.4 OUTROS EQUIPTOS E MATERIAL PERMANENTE	16.358	1,97	38,09
4. DÍVIDA CONTRATADA/ SENT. JUDICIAIS	10.241	1,24	100,00
TOTAL GERAL	828.347	100,00	

Nota:

¹ Valores correntes, em R\$ mil

* Consta nesse item R\$ 14 milhões financiados com recursos de convênios (PROPP)

Fonte de recursos: recursos convênios = R\$ 23,2 mi (3,0%)
recursos próprios = R\$ 45,0 mi (5,0%)
repasse do ICMS Líquido = R\$ 760,1 mi (92,0%)

Tabela 6.07 – Execução Financeira¹ do Exercício de 2004

DESPESAS/PROGRAMAS	EXECUÇÃO FINANCEIRA		
	VALORES EM R\$	PART. % SOBRE TOTAL DESPESAS	PART. % SOBRE ITENS DESPESA
1. DESP. PESSOAL E REFLEXOS	714.877.451	78,42	100,00
1.1 VENCIMENTOS	665.718.106	73,02	93,12
– PESSOAL ATIVO*	457.581.329	50,19	64,01
– INATIVOS	207.057.952	22,71	28,96
– PLANTÕES AUTÔNOMOS	1.078.825	0,12	0,15
1.2 ENCARGOS	49.159.345	5,39	6,88
PESSOAL ATIVO	39.446.082	4,33	5,52
– IPESP	18.681.736	2,05	2,61
– INSS	8.468.872	0,93	1,18
– FGTS	3.879.621	0,43	0,54
– PASEP	8.415.853	0,92	1,18
INATIVOS	9.713.263	1,07	1,36
– IPESP	9.713.263	1,07	1,36
2. DESPESAS DE CUSTEIO	143.068.937	15,69	100,00
2.1 PROGRAMA PROAS	15.872.523	1,74	11,09
– VALE REFEIÇÃO	6.383.343	0,70	4,46
– VALE TRANSPORTE	3.208.156	0,35	2,24
– CENTRO CONV. INFANTIL	1.908.047	0,21	1,33
– MAIS UNESP	4.372.977	0,48	3,06
2.2 PROGRAMA: ASSISTÊNCIA AO ESTUDANTE	26.282.497	2,88	18,37
– BOLSA DE APOIO AO ESTUDANTE	3.380.926	0,37	2,36
– BOLSA INCENTIVO TÉCNICO ACADÊMICO	615.046	0,07	0,43
– OUTRAS MODALIDADES**	18.932.445	2,08	13,23
– AUXÍLIO MORADIA E AUXÍLIO ALUGUEL	3.354.080	0,37	2,34
2.3 PROGRAMA : MANUTENÇÃO DOS CAMPI	83.068.967	9,11	58,06
– UTILIDADE PÚBLICA	16.176.100	1,77	11,31
– COMBUSTÍVEIS E LUBRIF.	3.439.995	0,38	2,40
– GENEROS ALIMENTÍCIOS	1.472.742	0,16	1,03
– MEDICAMENTOS	3.159.379	0,35	2,21
– LOC. DE MÃO DE OBRA(LIMPEZA,VIGILÂNCIA,ETC)	7.055.523	0,77	4,93
– ALUGUÉIS	2.973.024	0,33	2,08
– LINHAS COM.DADOS(TELFÔNICA, EMBRATEL)	1.762.995	0,19	1,23
– EMPRESA BRASILEIRA DE CORREIOS	628.575	0,07	0,44
– SERVIÇOS DE MANUTENÇÃO	3.210.867	0,35	2,24
– LOCAÇÃO MÁQUINA XEROX	3.678.402	0,40	2,57
– DESP. IMPORTAÇÃO	380.735	0,04	0,27
– MATERIAIS, PEÇAS E ACESSÓRIOS	2.418.602	0,27	1,69
– OUTROS MATERIAIS DE CONSUMO	12.900.653	1,42	9,02
– DIÁRIAS	4.964.887	0,54	3,47
– OUTROS SERVIÇOS E ENCARGOS	18.846.488	2,07	13,17
2.4 PROGRAMA DE INFORMATIZAÇÃO	5.387.355	0,59	3,77
– MANUTENÇÃO DE COMPUTADORES	793.967	0,09	0,55
– MATERIAIS DE CONSUMO DE INFORMÁTICA	3.013.881	0,33	2,11
– AQUISIÇÃO DE SOFTWARES	1.579.507	0,17	1,10
2.5 PROGRAMA SUBVENÇÕES	12.457.594	1,37	8,71
– FUNDUNESP	10.359.252	1,14	7,24
– FEU (EDITORA DA UNESP)	1.919.580	0,21	1,34
– OUTRAS SUBVENÇÕES	178.762	0,02	0,12
3. INVESTIMENTOS	33.398.111	3,66	100,00
3.1 PLANO DE OBRAS E INFRAESTRUTURA	11.470.563	1,26	34,34
3.2 PROGRAMA BIBLIOTECAS	2.809.497	0,31	8,41
– AQUISIÇÃO DE LIVROS E PERIÓDICOS	2.809.497	0,31	8,41
3.3 PROGRAMA DE INFORMATIZAÇÃO	7.902.095	0,87	23,66
– EQUIPTOS DE INFORMÁTICA	7.902.095	0,87	23,66
3.4 OUTROS EQUIPTOS E MATERIAL PERMANENTE	11.215.956	1,23	33,58
4. DÍVIDA CONTRATADA	20.167.904	2,21	100,00
– ACORDO BRASIL FRANÇA (1986)	566.844	0,06	2,81
– PARCELAMENTO INSS	758.480	0,08	3,76
– PARCELAMENTO IPESP (2004)	17.016.445	1,87	84,37
– PARCELAMENTO PASEP (2004)	1.826.135	0,20	9,05
5. SENTENÇAS JUDICIAIS	128.174	0,01	100,00
TOTAL GERAL	911.640.577	100,00	

Nota:

¹ Valores correntes, em R\$. Inclui despesas do orçamento vigente e Restos a Pagar. Não consta o valor pago em dez/04 sob responsabilidade imposta (despesa de pessoal R\$ 21.702.479,60).

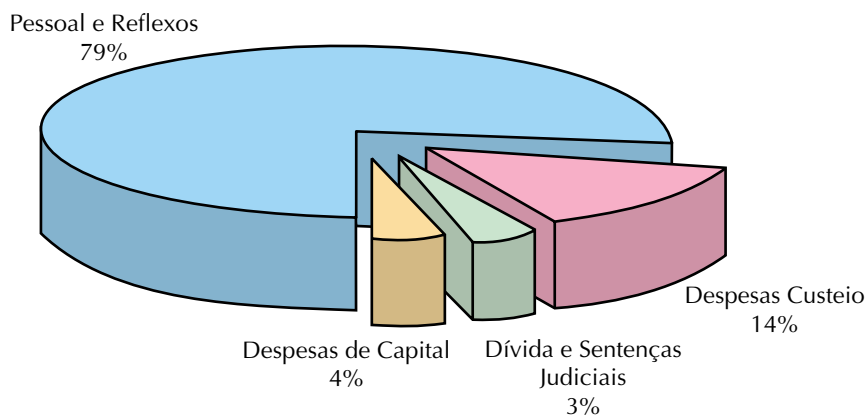
* Inclui plantões médicos e veterinários pagos pela folha de pagamento.

** Consta nesse ítem R\$ 17,9 milhões financiados com recursos de convênios

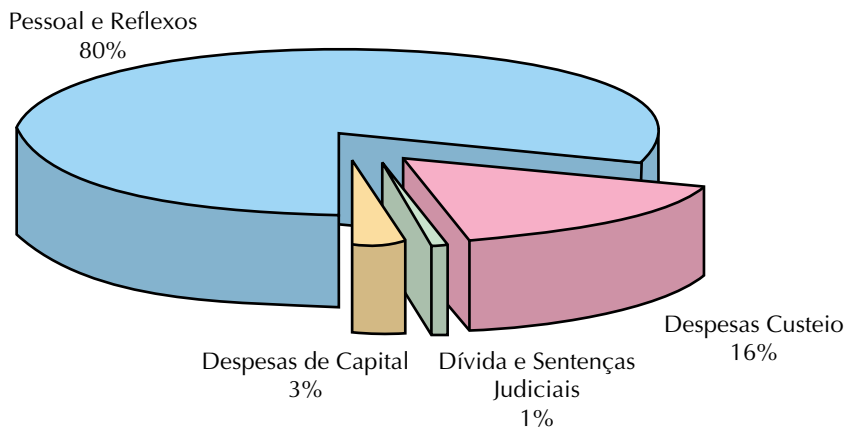
Distribuição da despesa por fonte de recursos:

Tesouro (Quota-Parte ICMS líquido + Extra-limite) = R\$ 853.469.766,42 – 93,62%
 Recursos próprios = R\$ 30.658.130,19 – 3,36%
 convênios = R\$ 25.194.829,10 – 2,76%
 Operação de Crédito = R\$ 2.317.851,69 – 0,25%
 Total = R\$ 911.640.577,40 – 100,00%

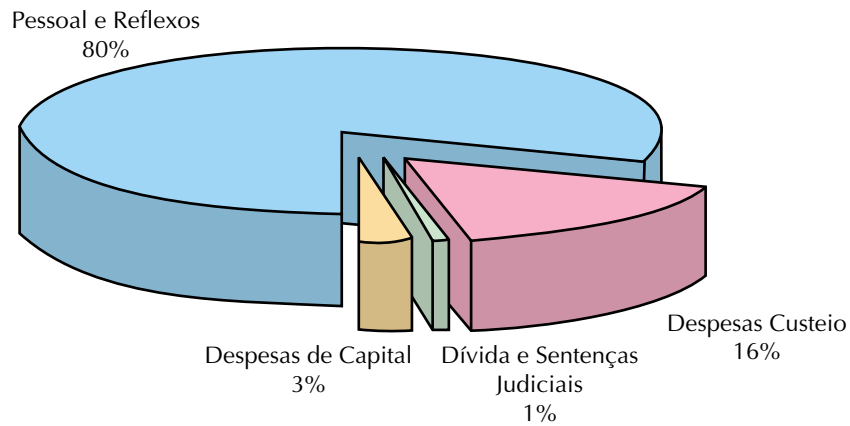
Despesas Realizadas em 1998



Despesas Realizadas em 1999

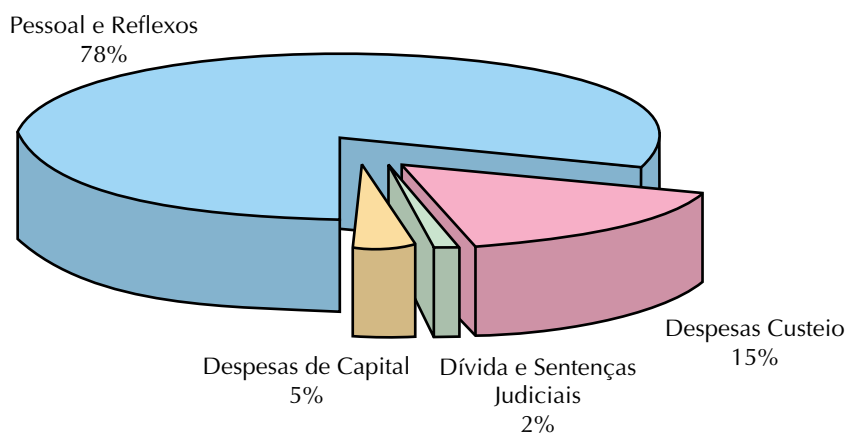


Despesas Realizadas em 2000

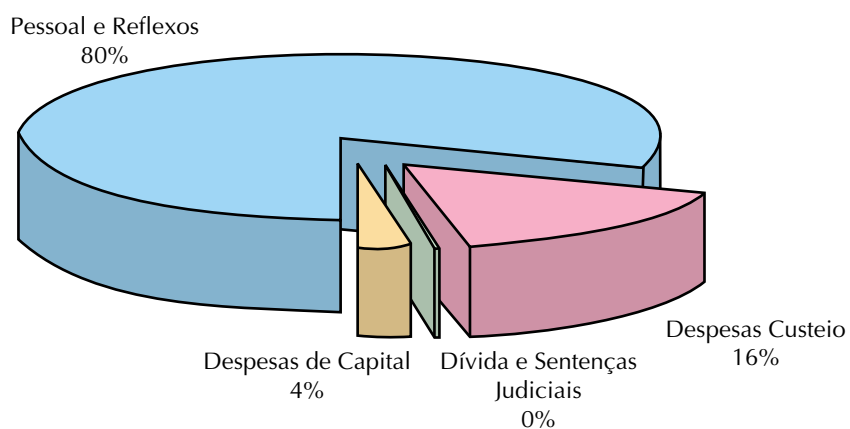


DESPESAS/ANO	1998	1999	2000
	(VALORES EM R\$ MIL, A PREÇOS CORRENTES)		
PESSOAL E REFLEXOS	343.974	356.898	426.732
DESPESAS DE CUSTEIO	63.183	69.955	84.688
DÍVIDA E SENT. JUDICIAIS	14.149	3.942	7.661
DESPESAS DE CAPITAL	16.914	11.069	14.443
TOTAL DAS DESPESAS	438.220	441.864	533.524

Despesas Realizadas em 2001

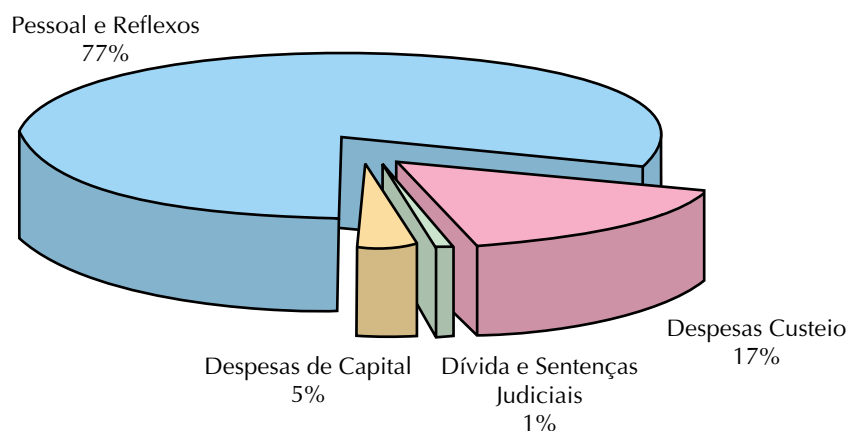


Despesas Realizadas em 2002

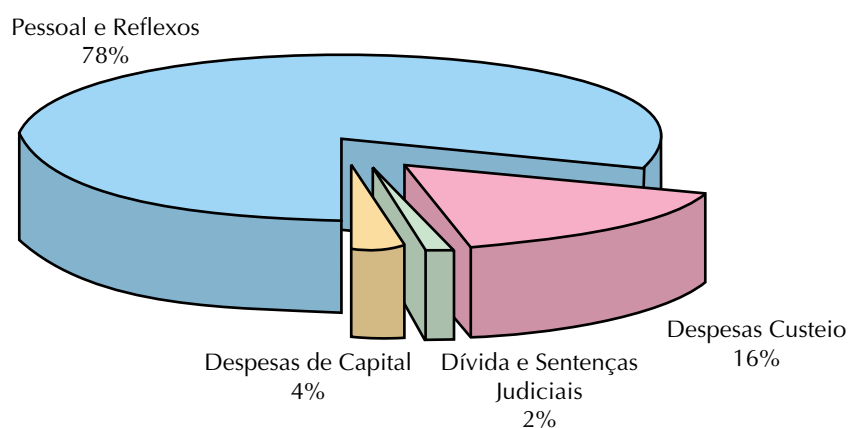


DESPESAS/ANO	2001	2002
	(VALORES EM R\$ MIL, A PREÇOS CORRENTES)	
PESSOAL E REFLEXOS	505.410	550.992
DESPESAS DE CUSTEIO	97.083	115.004
DÍVIDA E SENT. JUDICIAIS	11.355	2.923
DESPESAS DE CAPITAL	29.809	30.987
TOTAL DAS DESPESAS	643.657	699.906

Despesas Realizadas em 2003



Despesas Realizadas em 2004



DESPESAS/ANO	2003	2004
	(VALORES EM R\$ MIL, A PREÇOS CORRENTES)	
PESSOAL E REFLEXOS	636.990	714.877
DESPESAS DE CUSTEIO	138.167	143.069
DÍVIDA E SENT. JUDICIAIS	10.241	20.296
DESPESAS DE CAPITAL	42.949	33.398
TOTAL DAS DESPESAS	828.347	911.640

Nota: despesas realizadas = despesas efetivamente pagas no exercício.

Tabela 7.01 – Área Física e Construída, por Unidade – 2004.

		2003
FOAraç	F	293.264,81
	C	29.110,95
FCLAr	F	296.430,90
	C	17.515,70
FCFAr	F	-
	C	10.697,37
FOAr	F	7.298,80
	C	20.532,02
IQAr	F	52.727,22
	C	19.864,42
FCLAs	F	179.290,00
	C	20.088,43
AGBa	F	4.626.072,00
	C	32.353,28
AGBo	F	5.411.112,49
	C	14.072,25
FMBo	F	-
	C	56.714,87
FMVZBo	F	-
	C	21.409,09
IBBo	F	-
	C	17.438,48
FCABo	F	21.392.800,00
	C	13.943,79
FHDSSFr	F	213.284,46
	C	13.544,03
FEG	F	175.789,00
	C	14.638,38
FEIS	F	16.872.971,01
	C	79.862,59
FCAVJ	F	8.289.200,00
	C	113.562,35
FFCMa	F	352.345,43
	C	15.028,40
FCTPP	F	380.827,50
	C	20.830,82
IBRC	F	726.000,00
	C	25.450,01
IGCERC	F	17.517,64
	C	20.835,09
IBILCE	F	536.905,00
	C	34.583,30
FOSJC	F	16.407,95
	C	12.817,91
IASP	F	1.384,20
	C	3.245,00
CLPSV	F	8.327,08
	C	1.015,00
IFTSP	F	6.552,00
	C	1.818,00
REITORIA	F	26.741,90
	C	5.528,00
TOTAL GERAL	F	59.883.249,39
TOTAL GERAL	C	636.499,53

F = Física; C = Construída.

Tabela 8.01 – Benefícios vale-refeição, por Unidade (servidores atendidos) – 2001 a 2004.

UNIDADE	ANOS			
	2001	2002	2003	2004
A - UNIDADES UNIVERSITÁRIAS				
FOAç	201	209	189	188
FCFAr	129	133	116	110
FCLAr	132	133	117	121
FOAr	158	149	141	140
IQA r	93	91	85	83
FCLAs	125	131	119	114
FAACBa	51	78	49	43
FCBa	53	54	52	50
FEBa	67	50	74	76
FCABo	251	265	235	230
FMB o	1.251	1.125	1.117	1.122
FMVZBo	193	186	180	180
IBBo	137	134	113	122
FHDSSFr	83	87	79	75
FEG	189	195	188	179
FEIS	294	293	267	282
FCAVJ	505	516	470	460
FFCMa	117	121	99	106
FCTPP	192	189	176	179
IBRC	164	164	140	145
IGCERC	137	149	132	125
FOSJC	107	107	97	94
IBILCESJRP	147	157	149	141
CLPSV *	6	7	22	21
IASP	53	61	51	49
TOTAL	4.835	4.784	4.457	4.435
A1 - UNIDADES UNIVERSITÁRIAS DIFERENCIADAS				
DRACENA			10	12
ITAPEVA			10	10
OURINHOS			8	10
REGISTRO			10	11
ROSANA			8	9
SOROCABA/IPERÓ			11	24
TUPÃ			8	9
TOTAL			65	85
GERAL			4.522	4.520
B - UNIDADES COMPLEMENTARES				
B1 - INSTITUTOS ESPECIAIS				
CAUNESP	15	15	15	13
CEA	8	7	6	7
RÁDIO	21	18	17	18
IPMet	20	22	21	19
SUBTOTAL	64	62	59	57
B2 - OUTRAS UNIDADES				
CGB	8	6	4	5
SUBTOTAL	8	6	4	5
TOTAL	72	68	63	62
C - UNIDADES AUXILIARES				
C1 - INSTITUTOS DE PESQUISA				
CEVAP	7	3	3	3
CERAT	3	0	0	0
TOTAL	10	3	3	3
D - UNIDADES ADMINISTRATIVAS				
AGBa	182	180	159	163
AGBo	135	132	126	122
RUNESP	150	154	131	139
TOTAL	467	466	416	424
TOTAL GERAL	5.384	5.321	5.004	5.009

* A partir de 2001, o CEPEL passa a denominar-se Câmpus do Litoral Paulista - São Vicente.

Tabela 8.02 – Benefícios vale-transporte, por Unidade (servidores atendidos) – 2001 a 2004.

UNIDADE	ANOS			
	2001	2002	2003	2004
A - UNIDADES UNIVERSITÁRIAS				
FOAç	201	209	189	188
FCFAr	129	133	116	110
FCLAr	132	133	117	121
FOAr	158	149	141	139
IQAr	93	91	85	80
FCLAs	125	131	121	114
FAACBa	51	77	49	43
FCBa	53	55	52	50
FEBa	67	50	75	76
FCABo	225	233	211	207
FMBa	1.251	1.178	1.118	1.124
FMVZBo	165	160	152	154
IBBo	137	134	113	122
FHDSSFr	82	87	79	75
FEG	189	194	187	179
FEIS	0	0	0	0
FCAVJ	493	501	457	431
FFCMa	117	121	99	105
FCTPP	194	183	177	181
IBRC	158	157	136	141
IGCERC	126	134	124	121
FOSJC	107	107	97	94
IBILCESJRP	146	154	148	140
IASP	53	60	52	49
CLPSV *	6	7	22	20
TOTAL	4.458	4.438	4.117	4.064
A1 - UNIDADES UNIVERSITÁRIAS DIFERENCIADAS				
DRACENA			10	12
ITAPEVA			10	10
OURINHOS			8	9
REGISTRO			0	2
ROSANA			8	9
SOROCABA/IPERÓ			11	23
TUPÃ			8	7
TOTAL			55	72
GERAL			4.172	4.136
B - UNIDADES COMPLEMENTARES				
B1 - INSTITUTOS ESPECIAIS				
CAUNESP	15	15	22	12
CEA	8	7	6	7
RÁDIO	21	18	17	18
IPMet	19	22	20	19
SUBTOTAL	63	62	65	56
B2 - OUTRAS UNIDADES				
CGB	8	6	4	5
SUBTOTAL	8	6	4	5
TOTAL	71	68	69	61
C - UNIDADES AUXILIARES				
C1 - INSTITUTOS DE PESQUISA				
CEVAP	7	3	3	3
CERAT	3	0	0	0
TOTAL	10	3	3	3
D - UNIDADES ADMINISTRATIVAS				
AGBa	181	179	158	162
AGBo	135	133	126	122
RUNESP	150	150	126	137
TOTAL	466	462	410	421
TOTAL GERAL	5.005	4.971	4.654	4.621

* A partir de 2001, o CEPEL passa a denominar-se Câmpus do Litoral Paulista - São Vicente.

Tabela 8.03 – Número de atendimentos pelo Hospital das Clínicas do Câmpus de Botucatu – 1993 a 2004.

UNIDADES	1993	1994	1995	1996	1997	1998
PRONTUÁRIOS ABERTOS	16.507	17.167	19.292	18.889	19.363	18.653
CONSULTAS AMBULATÓRIO	161.278	175.079	215.678	197.657	246.055	191.131
CONSULTAS PS/TRIAGEM MÉDICA	49.459	58.873	88.281	95.325	102.770	158.438
CONSULTAS QUIMIOTERAPIA	3.238	2.863	3.494	3.790	4.531	7.171
CONSULTAS DIV. HEMOCENTRO	3.136	3.455	3.312	3.024	6.102	6.123
INTERNAÇÕES	13.258	13.937	14.159	13.807	14.756	14.756
ALTAS	12.722	13.372	13.593	13.284	13.771	14.263
ÓBITOS	533	562	550	515	561	525
ÓBITOS PS	109	123	188	213	188	267
CIRURGIAS	5.808	5.981	6.227	5.429	5.738	5.733
CIRURGIAS AMBULATÓRIO	1.355	1.427	1.601	2.488	3.310	3.097
PARTOS	1.212	1.253	1.302	1.319	1.397	1.434
NASCIMENTOS	1.212	1.252	1.310	1.320	1.419	1.454
LEITOS	347	347	347	347	352	372
LEITOS PS (ADULTO/PEDIATRIA)	27	27	27	27	27	27
LEITOS UTI (ENFERMARIA)	27	27	27	27	27	27
LEITOS UTI (PS)	15	15	15	15	15	15
LABORATÓRIO ANÁLISE CLÍNICA	709.939	727.547	827.403	840.725	949.849	1.085.175
EXAMES RADIOLÓGICOS	59.645	58.630	67.264	70.790	72.963	75.086
EXAMES ANATOMO-PATOLÓGICOS	37.386	38.676	50.390	53.820	50.660	50.330
EXAMES ENDOSCÓPICOS	3.888	4.170	4.299	3.805	3.671	4.205
EXAMES SETOR FISIODIAGNÓSTICO	11.722	14.095	14.254	14.735	17.989	19.635
EXAMES SETOR REABILITAÇÃO	23.166	22.099	24.191	22.207	31.379	35.584
EXAMES RADIOTERAPIA	8.107	6.280	11.645	11.399	13.403	14.412
EXAMES SETOR MEDICINA NUCLEAR	2.703	3.207	3.048	2.721	2.775	3.531
EXAMES HEMODINÂMICOS	611	946	1.680	2.142	2.646	2.604
UNIDADE DE LITOTRIPSIA	-	-	-	-	-	-
DIÁLISE PERITONEAL	503	391	391	353	48	-
DIÁLISE PERITONEAL AMBULATÓRIO	39	36	57	50	42	43
HEMODIÁLISE	2.903	3.122	4.000	4.467	5.828	7.493
QUIMIOTERAPIA	2.436	2.232	2.316	2.331	3.010	3.873
EXAMES DIVISÃO HEMOCENTRO	379.321	436.158	467.137	521.618	636.288	620.965
TRANSFUSÕES DIV. HEMOCENTRO	12.487	10.454	10.157	10.219	16.089	13.772
REFEIÇÕES SERVIDAS H. C.	881.856	867.629	872.425	851.480	946.835	957.954
ALTAS CLÍNICAS	7.261	7.569	7.723	8.021	8.239	8.627
ALTAS CIRÚRGICAS	5.461	5.803	5.870	5.263	5.532	5.636
NECROPSIAS	307	255	243	230	191	134
TOMOGRAFIA COMPUTADORIZADA	2.518	3.227	3.227	3.694	4.676	5.494
RESSONÂNCIA MAGNÉTICA	270	579	579	720	1.042	1.384
ULTRA-SONOGRAFIA	7.212	12.386	12.386	11.555	13.770	17.304

continuação

UNIDADES	1999	2000	2001	2002	2003	2004
PRONTUÁRIOS ABERTOS	18.110	17.620	18.162	20.240	19.872	19.142
CONSULTAS AMBULATÓRIO	191.540	169.147	193.340	206.092	215.045	216.727
CONSULTAS PS/TRIAGEM MÉDICA	164.693	166.480	172.529	182.979	171.801	137.816
CONSULTAS QUIMIOTERAPIA	5.404	5.282	5.304	6.216	6.790	6.953
CONSULTAS DIV. HEMOCENTRO	7.562	8.120	7.510	8.564	10.140	10.842
INTERNAÇÕES	17.532	16.733	16.792	18.045	17.811	17.768
ALTAS	16.831	15.940	16.055	17.368	17.054	16.962
ÓBITOS	734	772	720	709	728	786
ÓBITOS PS	153	145	111	134	164	160
CIRURGIAS	6.093	5.876	6.554	7.044	7.226	7.027
CIRURGIAS AMBULATÓRIO	3.731	3.360	2.873	3.076	3.256	3.388
PARTOS	1.396	1.347	1.142	1.229	1.267	1.281
NASCIMENTOS	1.414	1.331	1.137	1.241	1.314	1.312
LEITOS	345	345	345	345	345	345
LEITOS PS (ADULTO/PEDIATRIA)	27	27	27	27	27	27
LEITOS UTI (ENFERMARIA)	27	27	27	27	32	37
LEITOS UTI (PS)	15	15	15	15	15	15
LABORATÓRIO ANÁLISE CLÍNICA	1.093.407	1.055.005	983.424	1.011.660	1.099.794	1.057.691
EXAMES RADIOLÓGICOS	78.582	79.439	82.720	93.324	94.121	91.014
EXAMES ANATOMO-PATOLÓGICOS	57.347	64.235	61.599	52.081	50.994	52.456
EXAMES ENDOSCÓPICOS	4.506	4.277	3.746	4.692	7.621	8.045
EXAMES SETOR FISIODIAGNÓSTICO	17.034	18.318	22.532	23.965	27.674	28.836
EXAMES SETOR REABILITAÇÃO	27.827	24.962	33.093	29.557	28.401	28.697
EXAMES RADIOTERAPIA	12.549	15.487	17.036	15.256	23.711	31.484
EXAMES SETOR MEDICINA NUCLEAR	4.013	4.052	3.862	4.454	3.379	3.712
EXAMES HEMODINÂMICOS	2.558	2.496	3.629	4.283	2.270	1.586
UNIDADE DE LITOTRIPSIA	563	-	799	869	798	940
DIÁLISE PERITONEAL	-	-	-	-	0	0
DIÁLISE PERITONEAL AMBULATÓRIO	45	34	769	806	664	540
HEMODIÁLISE	9.378	10.522	11.492	13.271	14.430	16.304
QUIMIOTERAPIA	5.041	6.128	6.461	8.117	8.878	9.089
EXAMES DIVISÃO HEMOCENTRO	610.331	663.026	633.912	692.059	679.339	784.057
TRANSFUSÕES DIV. HEMOCENTRO	10.890	10.981	12.717	11.496	10.321	10.327
REFEIÇÕES SERVIDAS H. C.	873.734	908.751	979.121	1.014.292	984.472	915.032
ALTAS CLÍNICAS	10.835	9.855	9.509	9.926	9.695	9.818
ALTAS CIRÚRGICAS	5.996	6.085	6.622	7.442	7.359	7.177
NECRÓPSIAS	135	146	364	378	386	394
TOMOGRAFIA COMPUTADORIZADA	6.489	5.973	7.132	7.816	7.662	8.526
RESSONÂNCIA MAGNÉTICA	1.480	1.712	1.769	1.809	2.151	1.567
ULTRA-SONOGRAFIA	18.147	16.898	17.757	19.645	20.722	17.533

Tabela 8.04 – Número de atendimentos Odontológicos do Câmpus de São José dos Campos – 1997 a 2004.

TIPO	1997	1998	1999	2000	2001	2002	2003	2004
CEMO - CENTRO DE ESTUDOS DOS MATERIAIS ODONTOLÓGICOS *								
PACIENTES ATENDIDOS	38	30	40	20	10	12	0	0
PROCEDIMENTOS REALIZADOS	50	105	150	58	33	40	0	0
CENDRO - CENTRO DE ESTUDOS E DE DIAGNÓSTICO EM RADIOLOGIA ODONTOLÓGICA								
PANORÂMICA	-	-	989	365	1.097	1.186	1.016	1.757
TELERADIOGRAFIA	-	-	510	111	482	638	315	197
MÃO-PUNHO	-	-	278	76	318	472	218	183
OCLUSAL	-	-	189	98	217	194	408	75
PERIAPICAL	-	-	98	35	-	3.097	4.648	7.185
ATM	-	-	-	-	-	-	-	15
TOTAL	-	-	2.064	685	2.114	7.589	6.605	9.412
CEPO - CENTRO DE ESTUDO E PESQUISA EM ODONTOPEDIATRIA								
PACIENTES ATENDIDOS	-	-	7	131	46	31	58	68
PROCEDIMENTOS REALIZADOS	-	-	8	91	57	192	123	612
CEPOR - CENTRO DE ESTUDO E PESQUISA EM ORTODONTIA *								
PACIENTES ATENDIDOS	-	-	30	45	40	38	0	0
PROCEDIMENTOS REALIZADOS	-	-	66	78	935	894	0	0
CETRADE - CENTRO DE ESTUDO DE TRAUMATISMOS DENTÁRIOS								
PACIENTES ATENDIDOS	35	76	98	79	215	128	130	116
PROCEDIMENTOS REALIZADOS	367	684	893	697	1.101	496	584	453
COAT - CENTRO DE OCLUSÃO E ATM								
PACIENTES ATENDIDOS	464	504	422	196	287	312	370	163
PROCEDIMENTOS REALIZADOS	232	2.520	2.110	980	7.830	7.750	3.125	1.509
GAPEC - GRUPO ACADÊMICO DE PESQUISAS CLÍNICAS								
PACIENTES ATENDIDOS	165	194	77	65	120	72	82	193
PROCEDIMENTOS REALIZADOS	757	1.135	753	683	295	414	884	907
NEAPE - NÚCLEO DE ESTUDOS E ATENDIMENTO A PACIENTES ESPECIAIS								
PACIENTES ATENDIDOS	-	-	-	-	56	56	652	324
PROCEDIMENTOS REALIZADOS	-	-	-	-	1.565	79	1.807	897
EXTENSÃO - ATENDIMENTOS CLÍNICOS REALIZADOS								
BIOPATOLOGIA E DIAGNÓSTICO	470	1.400	1.593	1.453	1.862	1.745	3.232	2.297
MAT. ODONTOLÓGICO E PRÓTESE	6.501	6.957	6.538	3.443	27.427	19.851	19.104	12.826
ODONT. RESTAURADORA	6.936	8.153	8.640	5.423	9.155	12.509	18.634	12.420
ODONT. SOCIAL E CLÍNICA INFANTIL	21.027	15.734	14.902	12.168	22.547	21.703	14.561	11.416
CIR. PERIODONTIA E RADIOLOGIA	4.878	5.823	4.443	2.102	27.187	22.296	16.811	12.514
TOTAL	39.812	38.067	36.116	24.589	88.178	78.104	72.342	51.473

* sem atendimento em 2003 e 2004.

Tabela 8.05 – Número de atendimentos Odontológicos do Câmpus de Araraquara – 1997 a 2004.

TIPOS DE ATENDIMENTOS	PACIENTES ATENDIDOS				NÚMERO DE CONSULTAS REALIZADAS				NÚMERO DE TRATAMENTOS REALIZADOS			
	1997	1998	1999	2000	1997	1998	1999	2000	1997	1998	1999	2000
ODONTOPEDIATRIA	426	383	620	630	2.311	2.144	3.347	2.863	5.701	5.470	10.386	11.408
ORTODONTIA	649	467	324	281	1.456	1.443	1.595	1.518	2.645	3.698	5.257	4.642
EMERG. ODONTOPEDIATRIA	1.035	1.170	1.305	1.278	1.904	2.437	2.852	2.424	5.203	6.255	9.047	11.359
PÓS-ORTODONTIA	0	0	0	0	0	0	0	0	0	0	0	0
PÓS-ODONTOPEDIATRIA	0	43	89	14	0	137	341	37	0	413	857	310
APERFEIÇOAMENTO	61	108	102	67	288	390	293	224	689	1.001	705	1.170
INTEGRADA	202	165	179	205	1.819	2.450	2.388	1.952	5.050	6.163	8.660	8.113
PREVENTIVA	180	210	176	134	772	854	808	631	1.732	3.094	3.225	2.115
PERIODONTIA	289	551	434	348	887	2.027	1.985	1.585	2.160	7.571	7.845	5.268
SEMIOLOGIA	202	225	33	177	224	243	33	182	1.325	790	38	472
PÓS-GRAD. PERIODONTIA	72	221	200	109	105	602	355	320	389	1.849	766	749
ESPECIAL PERIODONTIA	0	0	1	155	0	0	1	366	0	0	6	1.064
CIRURGIA	495	1.177	1.301	845	691	2.009	2.515	1.597	1.307	4.660	7.431	6.747
RADIOLOGIA	1.884	2.954	2.456	682	2.078	4.220	3.958	750	4.846	11.513	14.674	2.091
MEDICINA BUCAL	231	476	616	492	352	1.048	1.364	1.013	2.317	2.594	3.890	3.219
DENTISTICA	283	422	403	303	1.097	1.816	1.761	1.185	1.894	4.335	6.599	4.056
ENDODONTIA	378	520	487	236	683	1.138	1.034	428	1.119	3.270	4.438	1.594
PÓS-GRAD. ENDODONTIA	24	25	4	4	40	44	8	4	99	126	30	10
PÓS-GRAD. DENTÍSTICA	0	33	0	0	0	97	0	0	0	396	0	0
ESPECIAL ENDODONTIA	0	34	15	60	0	44	17	98	0	139	55	265
ESPECIAL OCLUSÃO	0	0	0	0	0	0	0	0	0	0	0	0
PRÓTESE PARC. FIXA	55	133	140	86	108	895	782	329	424	2.640	2.732	1.287
PRÓTESE PARC. REMOVÍVEL	152	212	150	64	444	1.533	1.205	338	1.060	5.190	4.463	2.064
PRÓTESE TOTAL	143	112	157	102	702	955	1.063	594	2.151	2.826	3.553	1.291
PÓS-GRAD. PRÓTESE FIXA	0	0	5	0	0	0	23	0	0	0	105	0
PÓS-GRAD. PRÓTESE REMOVÍVEL	0	0	13	0	0	0	62	0	0	0	217	0
PÓS-GRAD. PRÓTESE TOTAL	0	8	9	0	0	20	31	0	0	37	95	0
OCLUSÃO	0	67	89	89	0	123	179	195	0	192	378	420
ESPECIAL. PRÓTESE P. FIXA	0	0	0	0	0	0	0	0	0	0	0	0
ESPECIAL. PRÓTESE REMOV.	0	0	0	0	0	0	0	0	0	0	0	0
ESPECIAL. PRÓTESE TOTAL	0	0	0	0	0	0	0	0	0	0	0	0
PÓS-OCLUSÃO	0	0	0	0	0	0	0	0	0	0	0	0
ATEND. DE EMERGÊNCIA	1.613	2.813	2.569	2.436	2.353	4.255	3.825	3.777	8.389	12.535	14.306	12.985
ASSISTÊNCIA SOCIAL	0	0	1.051	876	0	0	1.301	969	0	0	1.903	1.199
PATOLOGIA	70	133	77	0	70	136	78	0	133	149	83	0

continuação

TIPOS DE ATENDIMENTOS	PACIENTES ATENDIDOS				NÚMERO DE CONSULTAS REALIZADAS				NÚMERO DE TRATAMENTOS REALIZADOS			
	2001	2002	2003	2004	2001	2002	2003	2004	2001	2002	2003	2004
ODONTOPEDIATRIA	568	853	852	883	2.224	3.529	3.316	3.248	6.418	10.761	10.405	11.654
ORTODONTIA	337	305	359	334	1.844	2.127	2.174	2.038	3.700	4.768	4.421	4.886
EMERG. ODONTOPEDIATRIA	1.066	1.131	997	829	1.899	2.058	1.840	1.349	4.803	7.006	6.925	5.515
PÓS-ORTODONTIA	0	58	0	0	0	75	0	0	0	170	0	0
PÓS-ODONTOPEDIATRIA	4	61	29	0	4	193	119	0	10	686	410	0
APERFEIÇOAMENTO	40	120	83	0	142	639	237	0	494	1.976	632	0
INTEGRADA	267	278	331	223	1.976	2.820	2.789	2.068	6.465	10.366	10.702	9.645
PREVENTIVA	240	241	212	219	1.106	1.051	925	944	3.581	3.188	3.098	3.064
PERIODONTIA	323	259	335	371	1.955	1.479	1.540	1.704	6.189	4.015	4.906	4.713
SEMILOGIA	0	0	0	0	0	0	0	0	0	0	0	0
PÓS-GRAD. PERIODONTIA	0	155	81	74	0	503	210	178	0	1.108	655	517
ESPECIAL PERIODONTIA	87	97	10	70	165	169	11	165	418	435	21	444
CIRURGIA	1.189	1.113	923	799	2.483	2.423	1.911	1.531	8.129	8.644	6.657	4.607
RADIOLOGIA	2.235	2.206	2.234	1.872	2.653	2.505	2.634	2.167	7.020	7.386	7.086	5.675
MEDICINA BUCAL	658	756	749	690	1.346	1.949	1.985	1.830	2.212	2.974	3.151	2.753
DENTÍSTICA	453	426	425	465	2.014	1.891	1.948	2.071	7.052	5.628	6.490	6.914
ENDODONTIA	414	489	473	471	912	1.018	1.070	1.077	4.191	4.553	5.164	4.774
PÓS-GRAD. ENDODONTIA	5	0	0	4	7	0	0	6	9	0	0	21
PÓS-GRAD. DENTÍSTICA	47	0	13	0	85	0	22	0	273	0	47	0
ESPECIAL ENDODONTIA	14	77	0	0	19	142	0	0	45	501	0	0
ESPECIAL OCLUSÃO	0	11	22	0	0	28	43	0	0	62	107	0
PRÓTESE PARC. FIXA	198	214	185	174	924	1.239	1.018	955	2.767	4.003	3.154	3.149
PRÓTESE PARC.REMOVIVEL	182	200	204	153	1.050	1.357	1.184	1.068	3.165	3.902	3.443	3.264
PRÓTESE TOTAL	115	103	126	103	950	785	794	770	2.093	1.613	1.678	1.671
PÓS-GRAD. PRÓTESE FIXA	1	52	124	29	1	125	325	74	1	339	1.140	263
PÓS-GRAD. PRÓT. REMOVÍVEL	0	6	66	57	0	9	342	188	0	26	877	506
PÓS-GRAD. PRÓTESE TOTAL	8	31	62	9	19	41	148	21	43	64	291	59
OCLUSÃO	72	69	145	139	195	249	410	377	253	404	683	833
ESPECIAL. PRÓTESE P. FIXA	0	48	34	32	0	129	66	122	0	357	165	247
ESPECIAL. PRÓTESE REMOV.	0	23	37	32	0	71	73	104	0	240	136	218
ESPECIAL. PRÓTESE TOTAL	0	47	29	45	0	157	64	130	0	323	118	206
PÓS OCLUSÃO	0	17	35	3	0	37	72	26	0	69	156	120
ATEND. DE EMERGÊNCIA	2.392	2.158	2.362	2.262	3.359	3.383	3.498	3.156	7.016	9.097	8.951	8.708
ASSISTÊNCIA SOCIAL	2.025	2.076	1.596	646	2.289	2.233	1.742	662	2.338	2.281	1.827	663
PATOLOGIA	0	0	0	0	0	0	0	0	0	0	0	0
ASSENTAMENTO BELA VISTA	0	0	286	335	0	0	1.121	1.041	0	0	4.694	5.044

Tabela 8.06 – Número de atendimentos Odontológicos do Câmpus de Araçatuba – 2000 a 2004.

TIPOS DE ATENDIMENTOS	PACIENTES ATENDIDOS					NÚMERO DE CONSULTAS REALIZADAS					NÚMERO DE TRATAMENTOS REALIZADOS				
	2000	2001	2002	2003	2004	2000	2001	2002	2003	2004	2000	2001	2002	2003	2004
ODONTOPEDIATRIA	1.600	2.005	1.618	1.977	3.048	492	832	611	558	3.048	2.204	2.118	2.579	2.723	
ORTODONTIA PREVENTIVA	310	407	410	302	350	404	505	309	302	320	306	510	402	410	
ORTODONTIA PREVENTIVA II	332	517	408	407	480	439	309	607	306	320	369	314	407	410	
CIRURGIA	792	1.223	1.737	1.541	1.602	341	511	750	746	756	1.271	2.006	1.929	1.936	
CLÍNICA INTEGRADA	1.459	950	1.055	1.188	1.305	202	128	303	361	384	2.139	1.697	1.546	2.317	
PERIODONTIA	1.061	1.229	969	942	1.011	553	461	449	305	350	1.462	1.502	977	1.231	
RADIOLOGIA	1.296	2.661	2.458	2.430	2.696	1.893	2.661	983	350	368	5.841	9.039	6.999	7.002	
SEMIOLOGIA II	485	437	374	552	560	791	318	411	483	638	1.185	698	938	939	
PRÓTESE PARCIAL FIXA	218	202	381	271	275	45	66	117	131	145	311	252	271	272	
PRÓTESE PARC. REM. II	386	122	273	305	526	382	434	289	288	512	616	489	441	479	
PRÓTESE TOTAL	278	203	229	319	328	154	144	188	194	294	394	310	368	434	
DENTÍSTICA I	807	1.435	1.370	1.307	1.395	152	248	326	294	294	1.321	2.270	2.223	2.861	
DENTÍSTICA II	647	701	807	960	980	150	112	186	233	297	1.045	1.498	1.526	1.544	
ENDODONTIA	242	228	478	409	484	97	99	163	129	229	532	464	1.106	685	
EMERGÊNCIA	1.194	1.421	1.307	2.281	2.084	420	460	570	813	854	1.800	2.151	2.404	2.845	
ODONTOLOGIA PREVENTIVA	419	311	392	417	1.037	1.675	1.278	1.539	1.630	1.557	1.646	1.494	1.600	2.382	
OD.PREV.SANIT.-CL.NOTURNA **	-	-	-	-	598	-	-	-	-	133	-	-	-	-	1.296
EXTENSÃO															
BEBÊ-CLÍNICA	2.310	2.620	2.100	2.600	3.605	2.600	2.720	2.680	2.750	3.680	3.200	3.360	3.506	3.605	
CLÍNICA DE IDOSOS *	-	-	-	120	139	-	-	-	480	429	-	-	600	400	
ESPEC.ODONTOPEDIATRIA	464	321	393	585	2.402	510	501	462	491	2.322	2.903	2.060	2.241	2.320	
ESPEC. ENDODONTIA	310	298	353	341	342	405	322	392	386	390	430	442	438	439	
ESPEC. DENTÍSTICA	180	165	142	150	151	550	412	426	470	475	2.193	1.861	2.230	2.250	
ESPEC. PERIODONTIA	332	293	305	413	415	426	231	389	487	492	1.614	1.927	2.131	2.142	
ESPEC. ORTODONTIA **	-	-	-	-	200	-	-	-	-	400	-	-	-	230	
ESPEC. IMPLANTE	128	264	146	219	220	421	340	221	302	310	310	307	349	356	

* Início do atendimento – setembro/2003.

** Início do atendimento – fevereiro/2004.

Tabela 8.07 – Número de assistências do Centro de Assistência Odontológica a Excepcionais do Câmpus de Araçatuba – 1993 a 2004.

ASSISTÊNCIAS	1993	1994	1995	1996	1997	1998	1999	2000	2001	2002	2003	2004
SOCIAL	826	3.069	5.599	3.523	2.769	3.187	2.017	2.288	2.777	3.252	3.553	2.374
PSICOLÓGICA	1.064	1.748	3.121	2.405	1.939	2.502	2.007	1.460	1.970	1.953	1.468	1.102
FISIOTERAPIA	981	1.421	1.747	888	809	756	876	775	1.467	1.032	1.673	1.074
FONOAUDIOLOGIA	824	784	1.659	738	755	1.294	1.478	469	527	397	508	338
TERAPIA OCUPACIONAL	667	1.082	1.302	830	881	433	815	850	1.016	1.016	1.267	917
ENFERMAGEM	703	588	1.124	1.103	1.317	1.315	1.761	1.949	2.072	1.216	1.423	839
MÉDICA NEUROLÓGICA	706	1.363	1.275	978	1.090	1.150	1.112	970	1.374	1.644	1.518	832
MÉDICA PEDIÁTRICA	272	267	245	146	179	248	29	-	80	17	50	51
MÉDICA CARDIOLÓGICA	1.671	1.496	1.213	1.145	1.700	1.397	1.082	595	626	621	792	548
MÉDICA ANESTESIOLÓGICA	720	670	399	756	725	730	41	74	138	162	165	86
MÉDICA ORTOPÉDICA	88	368	394	275	270	58	65	26	14	6	-	-
CLÍNICA GERAL	759	-	323	224	446	399	496	423	525	759	742	466
MÉDICA CIRURGIA PLÁSTICA	-	-	-	-	11	41	31	6	-	-	-	-
MÉDICA OTORRINOLARINGOLOGIA	-	-	-	-	-	87	175	144	239	240	317	134
ASSISTÊNCIA ODONTOLÓGICA	21.156	24.014	28.105	34.071	42.057	45.488	41.915	36.662	48.909	46.003	48.511	35.845
TOTAL	30.437	36.870	46.506	47.082	54.948	59.085	53.900	46.691	61.734	58.318	61.987	44.606

Obs.: Algumas células estão zeradas, pois não havia profissionais da referida especialidade no CAO.E.

Tabela 8.08 – Número de atendimentos e procedimentos do Centro de Assistência Odontológica a Excepcionais – Câmpus de Araçatuba – 1993 a 2004.

ITENS	1993		1994		1995		1996		1997		1998	
	A	P	A	P	A	P	A	P	A	P	A	P
ASSISTÊNCIA SOCIAL	673	826	984	3.069	1.380	5.599	910	3.523	794	2.769	823	3.187
PSICOLOGIA	920	1.064	696	1.748	1.060	3.121	895	2.405	785	1.939	908	2.502
FISIOTERAPIA	644	981	849	1.421	1.066	1.747	518	888	523	809	424	756
FONOAUDIOLOGIA	578	824	461	784	1.010	1.659	426	738	540	755	637	1.294
TERAPIA OCUPACIONAL	352	667	543	1.082	610	1.302	385	830	435	881	236	433
ENFERMAGEM	380	703	545	588	959	1.124	947	1.103	1.100	1.317	1.085	1.315
NEUROLOGIA	377	706	770	1.363	711	1.275	510	978	582	1.090	596	1.150
PEDIATRIA	272	272	267	267	245	245	144	146	177	179	237	248
CARDIOLOGIA	695	1.671	719	1.496	555	1.213	460	1.145	622	1.700	562	1.397
ANESTESIOLOGIA	185	720	167	670	76	399	187	756	181	725	185	730
ORTOPEDIA	35	88	155	368	157	394	121	275	120	270	53	58
CLÍNICA GERAL	395	759	-	-	323	323	225	224	444	446	399	399
CIRURGIA PLÁSTICA	-	-	-	-	-	-	-	-	4	11	19	41
OTORRINOLARINGOLOGIA	-	-	-	-	-	-	-	-	-	-	87	87
ODONTOLOGIA	7.235	21.156	6.632	24.014	7.069	28.105	7.266	34.071	9.986	42.057	9.439	45.488
TOTAL	12.741	30.437	12.788	36.870	15.221	46.506	12.994	47.082	16.293	54.948	15.690	59.085

ITENS	1999		2000		2001		2002		2003		2004	
	A	P	A	P	A	P	A	P	A	P	A	P
ASSISTÊNCIA SOCIAL	680	2.017	616	2.288	580	2.777	712	3.252	579	3.553	512	2.374
PSICOLOGIA	739	2.007	491	1.460	554	1.970	567	1.953	518	1.468	555	1.102
FISIOTERAPIA	363	876	310	775	627	1.467	547	1.032	676	1.673	412	1.074
FONOAUDIOLOGIA	528	1.478	262	469	317	527	397	397	508	508	338	338
TERAPIA OCUPACIONAL	392	815	297	850	313	1.016	302	1.016	402	1.267	314	917
ENFERMAGEM	940	1.761	1.021	1.949	1.112	2.072	527	1.216	749	1.423	442	839
NEUROLOGIA	589	1.112	480	970	566	1.374	614	1.644	546	1.518	334	832
PEDIATRIA	29	29	-	-	80	80	17	17	50	50	51	51
CARDIOLOGIA	409	1.082	595	595	626	626	621	621	792	792	548	548
ANESTESIOLOGIA	41	41	74	74	138	138	162	162	165	165	86	86
ORTOPEDIA	65	65	26	26	14	14	6	6	-	-	-	-
CLÍNICA GERAL	495	496	423	423	525	525	759	759	742	742	466	466
CIRURGIA PLÁSTICA	31	31	6	6	-	-	-	-	-	-	-	-
OTORRINOLARINGOLOGIA	175	175	144	144	239	239	240	240	317	317	134	134
ODONTOLOGIA	9.523	41.915	10.310	36.662	9.504	48.909	8.582	46.003	8.261	48.511	6.243	35.845
TOTAL	14.999	53.900	15.055	46.691	15.195	61.734	14.053	58.318	14.305	61.987	10.435	44.606

Obs.: Algumas células estão zeradas, pois não havia profissionais da referida especialidade no CAOE.

A - atendimento

P - procedimento

Tabela 8.09 – Resumo das Atividades do Centro de Assistência Odontológica a Excepcionais – Câmpus de Araçatuba – 1993 a 2004.

ANO	PACIENTES		PROCEDIMENTOS REALIZADOS
	MATRICULADOS	ASSISTIDOS	
1993	387	12.741	30.437
1994	436	12.788	36.870
1995	436	15.221	46.506
1996	333	12.994	47.082
1997	499	16.293	54.948
1998	491	15.690	59.085
1999	484	14.999	53.900
2000	510	15.055	46.691
2001	494	15.195	61.734
2002	494	14.053	58.318
2003	522	14.305	61.987
2004	435	10.435	44.606
TOTAL	5.616	169.769	602.164

Tabela 8.10 – Número de Assistências do Centro de Oncologia Bucal – Câmpus de Araçatuba – 1993 a 2004.

ASSISTÊNCIAS	1993	1994	1995	1996	1997	1998	1999	2000	2001	2002	2003	2004
OUTRAS												
SOCIAL	27	75	47	40	75	98	100	72	-	-	-	146
PSICOLÓGICA	36	43	193	-	-	15	30	212	-	-	123	120
ENFERMAGEM	278	337	35	410	1.023	1.017	1.146	962	1.432	1.209	1.461	1.518
FISIOTERAPIA	-	-	11	-	-	-	90	56	40	305	230	168
FONOAUDIOLOGIA	49	90	45	-	-	-	-	8	128	171	-	-
MÉDICA ANESTESIOLÓGICA	24	37	37	54	96	102	67	12	43	44	47	72
CONSULTAS ONCOLÓGICAS	201	310	240	541	391	419	416	337	381	439	703	734
CIRURGIAS	16	39	129	145	203	192	169	148	177	206	202	214
SUBTOTAL	631	931	737	1.190	1.788	1.843	2.018	1.807	2.201	2.374	2.766	2.972
ODONTOLÓGICA												
CIRURGIAS	46	43	55	32	43	35	63	54	57	128	118	113
CONSULTAS	201	310	198	183	797	965	877	895	1.008	1.350	766	1.001
PROCEDIMENTOS ODONTOLÓGICOS	73	78	76	69	230	340	405	515	695	625	817	1.252
PROCEDIMENTOS PREVENTIVOS	10	13	5	3	20	30	26	23	110	606	442	466
SUBTOTAL	330	444	334	287	1.090	1.370	1.371	1.487	1.870	2.709	2.143	2.832
TOTAL	961	1.375	1.071	1.477	2.878	3.213	3.389	3.294	4.071	5.083	4.909	5.804
INFORMAÇÕES GERAIS												
PRONTUÁRIOS NOVOS ONCOLOGIA	60	66	103	66	57	87	40	47	62	52	51	54
PRONTUÁRIOS OUTRAS DOENÇAS	-	-	106	167	180	207	155	170	332	205	173	190
PRONTUÁRIOS DOR ORAFACIAL	-	-	-	99	143	236	145	112	141	205	65	92
BIÓPSIAS	32	39	58	66	44	74	52	59	105	98	73	112
PLACA DE MORDIDA	-	-	-	-	53	115	80	40	77	76	74	76
ARTROCENTESE	-	-	-	-	7	12	8	6	9	25	20	9
PRÓTESE REMOVÍVEL OBTURADORA	-	-	-	-	-	-	-	-	40	26	5	-
PRÓTESE REMOVÍVEL CONVENCIONAL	-	-	-	-	-	-	-	-	-	-	-	4
PRÓTESE OCULAR	-	-	-	-	-	-	-	-	-	16	20	9
PRÓTESE TOTAL OBTURADORA	-	-	-	-	-	-	-	-	-	1	6	6
PRÓTESE TOTAL CONVENCIONAL	-	-	-	-	-	-	-	-	-	-	-	20
PRÓTESE DE LÍNGUA	-	-	-	-	-	-	-	-	-	2	4	-
PRÓTESE NASAL	-	-	-	-	-	-	-	-	-	2	4	3
TOTAL	92	105	267	398	484	731	480	434	766	708	495	575

Obs.: As consultas oncológicas que estavam inseridas no quadro de Informações Gerais foram inseridas em 2003, no quadro acima, como Assistência Médica Oncológica.

Tabela 8.11 – Número de atendimentos do Hospital Veterinário – Câmpus de Araçatuba – 1993 a 2004.

ATENDIMENTOS	1993	1994	1995	1996	1997	1998	1999	2000	2001	2002	2003	2004
ATEND. CLÍNICO MÉDICO GRANDES	437	1.113	140	149	138	118	85	63	88	48	78	228
ATEND. CLÍNICO CIRURG. GRANDES	372	223	183	311	137	148	130	71	113	130	147	196
ATEND. CLÍNICO MÉDICO PEQUENOS	323	689	509	470	947	737	859	560	890	802	865	749
ATEND. CLÍNICO CIRURG. PEQUENOS	220	170	146	327	366	583	620	528	637	647	760	664
ATEND. CLÍNICO OBSTETRÍCIA	-	-	794	245	102	107	106	35	126	41	179	93
ATEND. CLÍN. CIR. OBST./FISIOP. REP.	2.048	1.293	490	-	267	-	66	108	127	156	36	303
EXAMES LAB. CLÍNICO	1.903	1.280	386	909	1.783	1.442	1.180	-	-	-	-	-
ATEND. LABORAT. PATOLOGIA	2.280	4.048	465	671	585	1.289	2.058	1.547	426	937	2.063	1.265
ATENDIMENTO LABORATORIAL	30	538	-	-	371	741	5.062	7.067	8.597	6.584	18.523	19.986
EXAMES LAB. PARASITOLOGIA	138	190	101	96	-	-	-	-	-	-	-	-
PROCED. CIR. PEQUENOS E GRANDES	-	-	200	165	254	273	389	261	378	574	706	1.107
ATENDIM. CLÍNICO ORNIPATOLOGIA	12	19	19	13	-	-	-	-	-	-	-	-
CONSULTAS DE AMBULATÓRIO	-	-	-	-	1.280	1.302	1.800	1.365	1.741	1.538	2.065	1.677
INTERNAÇÕES	-	-	290	347	270	143	74	71	113	130	147	196
PRONTUÁRIOS ABERTOS	-	-	1.494	2.168	1.174	1.735	1.800	1.365	1.808	1.824	2.169	2.177
TRIAGEM MÉDICA EMERGÊNCIA	-	-	-	24	73	94	138	108	126	156	140	155
PROCED. ANESTÉSICOS	285	327	309	317	246	273	209	335	261	574	706	740
EXAMES RADIOGRÁFICOS	400	537	461	502	361	620	520	802	1.528	1.747	2.898	2.927

Tabela 8.12 – Número de atendimentos do Hospital Veterinário – Câmpus de Botucatu – 1993 a 2004.

ATENDIMENTOS	1993	1994	1995	1996	1997	1998	1999	2000	2001	2002	2003	2004
ATENDIMENTO CLÍNICO	10.213	11.034	11.157	11.161	12.221	12.075	11.163	12.017	13.111	12.634	13.122	13.841
ATENDIMENTO LABORATORIAL	8.679	7.341	10.876	13.292	15.509	13.513	12.364	17.006	19.993	21.615	17.846	15.390
CIRURGIAS REALIZADAS	817	828	920	839	827	691	681	546	645	823	847	892
PATOLOGIA VETERINÁRIA (EXAMES CLÍNICOS)	941	1.148	1.374	1.376	1.720	1.462	1.642	1.452	1.532	1.190	1.249	1.274
ORNIPATOLOGIA	18.172	12.145	4.930	3.760	1.624	1.540	2.838	3.042	1.498	2.076	1.785	2.537
EXAMES RADIOGRÁFICOS	1.927	1.975	2.079	2.963	4.411	3.119	3.177	3.010	3.535	3.369	3.044	2.922
GINECOLOGIA	432	281	401	391	420	322	206	222	414	293	381	360
OBSTETRÍCIA	599	461	428	435	407	460	480	522	402	403	441	247
DIAGNÓSTICO DE GESTAÇÃO	-	1.153	540	760	519	852	1.314	751	745	333	960	695
ANDROLOGIA	170	160	142	146	132	117	123	121	114	108	137	89
EXAMES COMPLEMENTARES (REPRODUÇÃO)	293	10.593	6.293	2.793	5.146	8.992	1.839	1.402	1.517	12.888	9.522	8.959
PROCEDIMENTOS ANESTESIOLÓGICOS	-	1.602	1.940	1.827	2.132	2.241	2.298	1.984	2.025	2.076	2.288	1.978
NECRÓPSIAS	396	284	362	250	395	382	390	376	395	361	856	339
BATERIOLOGIA, ZONÓSES, AIE E MI	2.226	2.282	4.649	7.142	6.242	5.835	6.639	4.520	4.729	5.355	5.771	5.077

Tabela 8.13 – Número de atendimentos do Hospital Veterinário – Câmpus de Jaboticabal – 1993 a 2004.

ATENDIMENTOS	1993	1994	1995	1996	1997	1998	1999	2000	2001	2002	2003	2004
ALTAS				1.063	1.062	589	585	785	977	1.341	1.400	1.205
ATENDIMENTO CLÍNICO	2.976	3.016	2.820	3.395	3.688	2.945	2.708	2.922	3.825	3.928	11.654	10.627
ATENDIMENTO LABORATORIAL	19.387	15.205	28.195	15.886	26.750	23.533	46.105	38.616	29.711	30.407	24.851	28.272
CIRURGIAS	-	-	-	1.066	1.473	1.269	1.304	1.350	1.849	1.996	1.793	1.488
CONSULTAS AMBULATÓRIO	5.793	5.744	5.895	7.412	8.048	7.440	7.152	7.864	9.375	10.505	9.850	9.139
EXAMES CLÍNICOS	2.976	3.016	2.820	3.395	3.688	2.945	2.708	2.992	3.825	3.928	11.654	10.627
INTERNAÇÕES	-	-	-	1.338	1.325	1.035	783	1.033	1.279	1.738	1.804	1.596
NASCIMENTOS	-	-	-	308	328	79	-	-	280	165	211	112
ÓBITOS	-	-	-	404	468	446	397	457	516	397	404	611
PARTOS	-	-	-	44	82	23	-	-	59	41	49	28
PRONTUÁRIOS ABERTOS	-	-	-	3.855	3.885	3.532	3.281	3.366	3.697	4.091	4.218	3.591
TRIAGEM MÉDICA EMERGÊNCIA	-	-	-	817	807	448	391	471	504	577	373	292
EXAMES RADIOLÓGICOS	1.683	1.882	1.930	1.814	1.695	1.680	1.704	1.989	2.242	2.102	3.506	2.896

Tabela 8.14 – CCI – Centro de Convivência Infantil – Número de beneficiários (crianças matriculadas e atendidas, por categoria e Unidade) – 2001 a 2004.

CÂMPUS	TÉC. ADM.				DOCENTE				DISCENTE				FUNC. CCI				OUTROS				
	2001	2002	2003	2004	2001	2002	2003	2004	2001	2002	2003	2004	2001	2002	2003	2004	2001	2002	2003	2004	
FOAç	33	21	28	20	10	8	11	9	0	0	0	0	0	0	0	0	0	0	0	0	5
FOAr	56	58	48	45	12	10	12	14	0	0	0	0	0	0	0	1	0	0	0	0	2
FCLAs	22	16	15	16	10	8	10	8	0	0	0	0	0	0	2	2	0	0	0	0	0
AGBa	54	46	47	45	22	17	19	20	0	0	0	0	0	0	0	0	0	0	0	0	0
AGBo-CCI e II	98	104	98	97	0	0	0	0	0	0	0	0	0	0	0	0	0	0	0	0	0
FCABo	44	26	30	30	15	9	13	9	0	0	0	3	0	0	0	1	0	0	0	0	2
FHDSSFr	16	21	26	21	0	0	0	0	0	1	0	2	0	0	0	1	0	0	0	0	0
FEG	33	33	34	36	16	9	8	10	0	0	0	1	0	0	0	0	0	0	0	0	5
FEIS	32	33	24	20	26	25	24	23	0	0	1	2	0	0	1	0	0	0	0	0	0
FCAVJ	44	40	39	32	5	2	3	2	1	0	0	0	0	0	0	0	0	0	0	0	0
FFCMa	25	22	20	17	12	7	9	8	0	0	0	0	0	0	0	2	0	0	0	0	0
FCTPP	37	41	55	42	1	4	9	12	1	4	1	1	0	0	0	3	2	2	2	5	0
FOSJC	20	15	11	14	7	8	7	0	0	0	0	0	0	0	0	0	0	0	0	0	0
IBILCES.JRP	29	26	18	21	26	23	15	16	0	0	0	0	0	0	0	0	0	0	0	0	0
TOTAL	543	502	493	456	162	130	140	131	2	5	2	9	0	0	3	10	2	2	7	0	19

ANO	TÉC. ADM.	DOCENTES	TOTAL		TOTAL P/ANO
			DISCENTES	FUNC. CCI	
2001	543	162	2	0	709
2002	502	130	5	0	639
2003	493	140	2	3	645
2004	456	131	9	10	625

Tabela 8.15 – CCI – Centro de Convivência Infantil – Número de beneficiários (crianças matriculadas e atendidas por Unidade) – 2001 a 2004.

CÂMPUS	2001						2002						2003						2004					
	PERÍODO			PARCIAL			PERÍODO			PARCIAL			PERÍODO			PARCIAL			PERÍODO			PARCIAL		
	INTEGRAL	MANHÃ	TARDE	INTEGRAL	MANHÃ	TARDE	INTEGRAL	MANHÃ	TARDE	INTEGRAL	MANHÃ	TARDE	INTEGRAL	PARCIAL	INTEGRAL	PARCIAL	INTEGRAL	PARCIAL	INTEGRAL	PARCIAL	INTEGRAL	PARCIAL		
FOAr	29	16	24	33	11	29	30	37	31	31	31	31	31	31	31	31	31	31	31	31	31	31		
FOAç	26	17	2	26	17	2	29	15	21	21	17	17	17	17	17	17	17	17	17	17	17	17		
FCLAs	22	1	11	17	6	7	22	9	22	9	9	9	9	9	9	9	9	9	9	9	9	9		
AGBa	51	13	13	52	13	13	53	24	63	24	14	14	14	14	14	14	14	14	14	14	14	14		
AGBo-CCl e Il	102	0	1	105	0	0	97	5	102	5	0	0	0	0	0	0	0	0	0	0	0	0		
FCABo	49	7	5	44	5	9	35	16	42	16	15	11	11	11	11	11	11	11	11	11	11	11		
FHDSSFr	13	4	8	14	5	6	19	15	22	15	11	11	11	11	11	11	11	11	11	11	11	11		
FEG	56	0	0	56	0	0	52	4	56	4	0	0	0	0	0	0	0	0	0	0	0	0		
FEIS	49	3	5	46	1	12	48	14	43	14	16	16	16	16	16	16	16	16	16	16	16	16		
FCAVJ	50	0	0	44	0	0	48	0	42	0	0	0	0	0	0	0	0	0	0	0	0	0		
FFCMa	19	5	14	25	7	12	15	26	12	26	21	21	21	21	21	21	21	21	21	21	21	21		
FCTPP	46	1	4	59	3	3	61	6	60	6	7	7	7	7	7	7	7	7	7	7	7	7		
FOSJC	18	1	8	18	1	6	9	10	7	10	11	11	11	11	11	11	11	11	11	11	11	11		
IBILCESJRP	57	0	0	47	2	0	37	0	40	0	0	0	0	0	0	0	0	0	0	0	0	0		
SUBTOTAL	587	68	95	586	71	99	555	181	563	181	152	152	152	152	152	152	152	152	152	152	152	152		
MÉDIA	84	84	90	84	90	90	84	90	84	90	84	90	84	90	84	90	84	90	84	90	84	90		
TOTAL	750	750	736	756	756	736	736	736	736	736	715	715	715	715	715	715	715	715	715	715	715	715		

AUXÍLIO CRIANÇA *
(FUNCIONÁRIOS BENEFICIADOS)

UNIDADE UNIVERSITÁRIA	2004
FOAç	1
FMBo	2
IBRC	3
IGCERC	1
IASP	4
REITORIA	9
TOTAL	20

* valor mensal por criança R\$ 35,00

CÂMPUS	ANO			
	2001	2002	2003	2004
FOAr	69	73	67	62
FOAç	45	45	44	38
FCLAs	34	30	31	31
AGBa	77	78	77	77
BOTUCATU/AG	103	105	102	102
FCA-Bo	61	58	51	57
FHDSSFr	25	25	34	33
FEG	56	56	56	56
FEIS	57	59	62	59
FCAVJ	50	44	48	42
FFCMa	38	44	41	33
FCTPP	51	65	67	67
FOSJC	27	25	19	18
IBILCESJRP	57	49	37	40
TOTAL	750	756	736	715

Tabela 8.16 – Número de alunos atendidos por Unidade e programa de moradia – 2001 a 2004.

UNIDADES UNIVERSITÁRIAS	2001				2002				2003				2004			
	VAGAS MORADIA ESTUDANTIL	OCUPAÇÃO MORADIA ESTUDANTIL	AUXÍLIO ALUGUEL	VAGAS MORADIA ESTUDANTIL	VAGAS MORADIA ESTUDANTIL	OCUPAÇÃO MORADIA ESTUDANTIL	AUXÍLIO ALUGUEL	VAGAS MORADIA ESTUDANTIL	VAGAS MORADIA ESTUDANTIL	OCUPAÇÃO MORADIA ESTUDANTIL	AUXÍLIO ALUGUEL	VAGAS MORADIA ESTUDANTIL	VAGAS MORADIA ESTUDANTIL	OCUPAÇÃO MORADIA ESTUDANTIL	AUXÍLIO ALUGUEL	
FOAç	59	59	0	64	64	64	0	64	64	64	0	64	64	64	0	
FCLAr	64	139	0	96	141	96	0	96	96	96	0	96	96	96	0	
FCLAs	58	84	0	54	84	54	0	54	54	54	69	89	89	89	0	
FE, FC, FAACBa	0	0	69	0	0	0	69	0	0	0	0	0	0	0	69	
FMBBo	64	64	0	64	59	64	0	64	64	64	0	64	64	64	0	
FHDSSFr	86	86	0	86	86	86	0	86	86	86	1	86	86	86	5	
FEG	54	54	1	54	54	54	1	54	54	54	0	54	54	54	2	
FEIS	300	300	1	300	298	300	0	265	300	300	15	300	300	278	0	
FACVU	0	0	10	0	0	0	10	0	0	0	25	0	0	0	20	
FCMa	64	64	25	64	64	64	25	64	64	64	100	64	64	64	25	
FCPPP	96	96	88	96	96	96	88	96	96	96	0	96	96	96	125	
IGCERC	64	76	0	64	76	64	0	64	64	64	3	64	64	64	0	
IBILCES,IRP	64	64	9	64	64	64	11	64	64	64	8	64	64	64	8	
FOSJUC	0	0	0	0	0	0	1	0	0	0	0	0	0	0	3	
IASP	0	20	0	0	20	0	0	0	0	0	0	0	0	0	0	
TOTAL	973	1.106	203	1.006	1.106	205	971	1.006	1.006	221	1.041	1.019	1.019	257		

Obs.: CASAS ALUGADAS EM 2001 = 17 (Nas unidades - FCLAr, FCLAs, IGCERC, IBILCESIRp e IASp)

Obs.: CASAS ALUGADAS EM 2002, 2003 e 2004 = 13 (Nas unidades - FCLAr, FCLAs, IGCERC, e IASp)

Tabela 8.17 – Atividades do Centro Jurídico Social – Câmpus de Franca – 1993 a 2004.

ÁREA DE ATENDIMENTO	1993	1994	1995	1996	1997	1998	1999	2000	2001	2002	2003	2004
CÍVEL	488	721	755	455	514	289	192	196	202	186	141	89
PENAL	55	19	65	40	51	20	18	17	20	6	10	7
TRABALHISTA	18	8	13	11	26	5	5	9	6	3	-	-
PREVIDENCIÁRIO	11	11	35	29	39	14	21	18	12	30	68	90
ADMINISTRATIVO	3	-	5	-	-	-	-	-	-	-	-	-
JUIZADO ESPECIAL	-	-	-	34	13	12	5	-	-	15	21	-
TOTAL ATENDIMENTOS	575	759	873	569	643	340	241	240	240	240	240	186

ATENDIMENTOS DIVERSOS	1993	1994	1995	1996	1997	1998	1999	2000	2001	2002	2003	2004
AUDIÊNCIAS REALIZADAS	210	220	319	350	286	220	240	360	252	185	166	74
TRIAGEM E ENTREVISTAS	575	759	873	319	343	240	240	240	240	240	240	186
VISITAS DOMICILIARES	132	160	257	256	139	120	80	85	70	138	171	100
ENCAMINHAMENTOS	143	180	207	235	245	339	320	160	130	258	399	290
USUÁRIOS CADASTRADOS	575	759	873	569	643	340	241	240	240	240	240	186
USUÁRIOS NÃO CADASTRADOS	2.000	2.277	4.815	4.531	4.439	3.107	3.455	4.699	3.210	2.290	2.640	1.950

Outras Atividades desenvolvidas:

Prestação de Assistência psicossócio-jurídica na Cadeia feminina da Comarca de Franca.

Prestação de Assistência Jurídica na Cadeia Pública da Comarca de Franca.

Execução Penal (requerimentos de benefícios e cálculo de penas).

Auxílio reclusão (requerimentos administrativos e judiciais).

Obs.: Em razão da greve do judiciário (junho a outubro/2004) os Acordos Conciliatórios e os atendimentos foram reduzidos.

Tabela 8.18 – Inserções para divulgação da UNESP – 2004.

	NÚMERO DE ENTREVISTAS POR VEÍCULO DE COMUNICAÇÃO					TOTAL
	JORNAL	REVISTAS	TELEVISÃO	RÁDIO	INTERNET	
A - UNIDADES UNIVERSITÁRIAS						
FOAç	8	3	3		4	18
FCFAr	19	3	2	1	5	30
FCLAr	48	3	3	12	13	79
FOAr	22	1			5	28
IQAr	38	13	2	1	14	68
FCLAs	11	13	1	11	3	39
FAACBa	13	8		2	7	30
FCBa	22	6		1	4	33
FEBa	5	3			4	12
FCABo	25	13	6	1	24	69
FMBa	89	20	7	10	61	187
FMVZBo	23	8	5	2	5	43
IBBo	8	6	2		3	19
FHDSSFr	61	6	1	3	5	76
FEG	7	1	2	2	4	16
FEIS	23	3		1	8	35
FCAVJ	32	27	17		12	88
FFCMa	37	3		5	6	51
FCTPP	77	5	5	3	9	99
IBRC	37	15	5	6	9	72
IGCERC	35	8		5	10	58
FOSJC	21	5		4	5	35
IBILCESJRP	48	3	5	2	14	72
IASP	51	4	3	9	10	77
CLPSV	23	15	10	5	21	74
TOTAL	783	195	79	86	265	1.408
B - UNIDADES COMPLEMENTARES						
B1 - CENTROS INTERUNIDADES						
CEA		1				1
RÁDIO						0
CERAT	1				1	2
IFTSP	10	7		1	2	20
IPMet	8		3	2	1	14
TOTAL	19	8	3	3	4	37
C - UNIDADES AUXILIARES						
C1 - INSTITUTOS DE PESQUISA						
CEATOX	60	3	17	40	13	133
CEIS					2	2
CEVAP	5	2	1	1	3	12
CPABa						0
TOTAL	65	5	18	41	18	147
C2 - HOSPITAIS						
HCBO	11		1		17	29
HEBA	2			1	2	5
TOTAL	13	0	1	1	19	34
D - UNIDADES DIFERENCIADAS						
UD DRACENA	2					2
UD ITAPEVA	9				3	12
UD OURINHOS	4	1				5
UD REGISTRO	5	1				6
UD ROSANA	1					1
UD SOROCABA/IPERÓ	26	3	2		4	35
UD TUPÃ		1				1
TOTAL	47	6	2		7	62
E - VESTIBULARES						
VESTIBULAR 2003 (DEZEMBRO/2002)	22		4	24	7	57
VESTIBULAR MEIO DE ANO 2003	92		5	43	63	203
VESTIBULAR 2004 (DEZEMBRO/2003)	140		7	61	58	266
TOTAL	254		16	128	128	526
F - UNIDADES ADMINISTRATIVAS						
REITORIA	186	14	9	27	109	345
TOTAL GERAL	1.367	228	128	286	550	2.559

Tabela 8.19 – Prestação de serviços diversos – 1993 a 2004.

ITENS	1993	1994	1995	1996	1997	1998	1999	2000	2001	2002	2003	2004
EDITORIAÇÃO E JORNALISMO												
JORNAL DA UNESP	11	10	10	9	11	11	11	11	10	10	13	11
EDIÇÕES	224.000	250.000	250.000	202.500	185.000	185.000	173.000	185.000	269.000	225.000	320.000	275.000
EXEMPLARES												
GUIA DO VESTIBULANDO/PROFISSÕES												
EDIÇÕES	1	1	2	1	1	1	1	1	1	1	2	1
EXEMPLARES	250.000	250.000	900.000	300.000	300.000	300.000	320.000	240.000	240.000	300.000	550.000	350.000
CEMEQ*												
EQUIPAMENTOS CONSERTADOS	4.644	3.658	4.090	4.422	4.882	5.355	5.588	6.166	6.080	6.691	6.909	0
TREINAMENTOS												
SERVIDORES	3.733	5.328	7.956	4.124	1.847	3.801	3.191	4.593	2.189	4.426	4.659	2.837

* CEMEQ – Centro de Manutenção de Equipamentos – em 2004 foi transferido para a FAMESP.