


Anuário
Estatístico
2006

unesp



unesp

Anuário Estatístico 2006

foto da capa
fachada da nova sede da reitoria
rua quirino de andrade 215

unesp
UNIVERSIDADE ESTADUAL PAULISTA
"JÚLIO DE MESQUITA FILHO"
Reitoria

Anuário
Estatístico
2006



ERRATA

ANUÁRIO ESTATÍSTICO UNESP / 2006

No Anuário Estatístico impresso em 2006, base 2005, faltou incluir os alunos matriculados na graduação, do segundo semestre de 2005. Tal informação já se encontra à disposição neste arquivo.

São as seguintes tabelas:

Tabela: 1.02 – Indicadores Gerais de Desempenho (pág.13);

Tabela: 1.03 – Indicadores importantes que caracterizam as unidades da UNESP (pág.15);

Tabela: 2.01 – Distribuição dos Alunos Matriculados, por sexo, Unidades e Cursos de Graduação (pág.25), bem como o respectivo gráfico (pág.29).

Portanto, o número correto de matriculados na graduação, no ano de 2005, passa a ser de 32.048 alunos.

ANUÁRIO ESTATÍSTICO 2006

REALIZAÇÃO

Assessoria de Planejamento e Orçamento – APLO
Rua Quirino de Andrade, 215 – 8º andar – CEP 01049-010 – São Paulo – SP
Tel.: (11) 5627-0293 – Fax: (11) 5627-0204
e-mail: slopes@reitoria.unesp.br

Grupo de Planejamento Estratégico – GPE
Responsável – Rogério Luiz Buccelli

Equipe Técnica
Sérgio Lopes



UNIVERSIDADE ESTADUAL PAULISTA
"JÚLIO DE MESQUITA FILHO"
Reitoria

ANUÁRIO ESTATÍSTICO 2006

UNIVERSIDADE ESTADUAL PAULISTA

Reitor

Marcos Macari

Vice-Reitor

Herman Jacobus Cornelis Voorwald

Pró-Reitor de Administração – PRAD

Júlio César Durigan

Pró-Reitora de Extensão Universitária e Assuntos Comunitários – PROEX

Maria Amélia Máximo de Araújo

Pró-Reitora de Pós-Graduação – PROPG

Marilza Vieira Cunha Rudge

Pró-Reitor de Pesquisa – PROPE

José Arana Varela

Pró-Reitora de Graduação – PROGRAD

Sheila Zambello de Pinho

Chefe de Gabinete do Reitor

Kléber Tomás Resende

Secretária Geral – SG

Maria Dalva Silva Pagotto

ANUÁRIO ESTATÍSTICO 2006

REALIZAÇÃO

Assessoria de Planejamento e Orçamento – APLO

Rua Quirino de Andrade, 215 – 8º andar – CEP 01049-010 – São Paulo – SP

Tel.: (11) 5627-0293 – Fax: (11) 5627-0204

e-mail: slopes@reitoria.unesp.br

Assessor-Chefe Interino

Herman Jacobus Cornelis Voorwald

Grupo de Planejamento Estratégico – GPE

Responsável – Rogério Luiz Buccelli

Equipe Técnica

Sérgio Lopes

Capa – Criação e Arte

Elias de Carvalho Silveira

GOEPROJ – Grupo de Obras e Equipamentos

Produção Editorial

Fundação Editora da Unesp

Diagramação

Estela Mleetchol

Impressão

Prol Gráfica

Este Anuário Estatístico foi organizado a partir das informações prestadas pelas Unidades Acadêmicas e Administrativas, Unidades Complementares, Unidades Auxiliares, Secretaria Geral/GID e CRH.

Apresentação

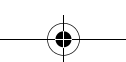
A Universidade Estadual Paulista coloca a disposição da sociedade brasileira e da comunidade universitária a edição de 2006 do ANUÁRIO ESTATÍSTICO DA UNESP (base de dados 2005) com estatísticas demográficas e acadêmicas sobre a universidade. O documento pode ser acessado em nossa home page (www.unesp.br), no sítio da Assessoria de Planejamento e Orçamento – APLO / GPE.

Continuamos com o firme propósito em estruturar nossa instituição, nunca deixando de lado a preservação dos valores institucionais da UNESP, dentre eles os segmentos docente e técnico administrativos, cujas ações não se refletem apenas nos indicadores acadêmicos, mas principalmente, na qualidade das atividades oferecidas.

Esta edição conta com um marcador de páginas, cujo objetivo foi alocar os dados principais, facilitando a consulta. Utilizando este anuário, o façam tendo a certeza de que somos uma das melhores universidades do país.

Boa leitura.

MARCOS MACARI
Reitor



Anuário Estatístico da Universidade Estadual Paulista – UNESP

1. INFORMAÇÕES GERAIS

Figura 1	Organograma Geral.....	9
Figura 2	Organograma das Unidades Universitárias	10
Tabela 1.01	Relação das Unidades e outros Órgãos com as respectivas siglas e ano de criação e/ou incorporação à UNESP	11
Tabela 1.02	Indicadores Gerais de Desempenho – 1994 a 2005.....	13
Tabela 1.03	Indicadores Importantes que caracterizam as Unidades da UNESP – 2005.....	15

2. INFORMAÇÕES DEMOGRÁFICAS

Tabela 2.01	Distribuição dos Alunos Matriculados, por sexo, Unidades e Cursos de Graduação – 1994 a 2005	17
Tabela 2.02	Distribuição dos Alunos Formados, por sexo, Unidades e Cursos de Graduação – 1994 a 2005	30
Tabela 2.03	Distribuição dos Alunos Matriculados na Pós-Graduação, Mestrado e Doutorado, por Unidade, Programa e Área de Concentração – 1994 a 2005	40
Tabela 2.04	Distribuição dos Alunos Formados na Pós-Graduação, Mestrado e Doutorado, por Unidade, Programa e Área de Concentração – 1994 a 2005	78
Tabela 2.05	Distribuição dos Alunos Matriculados por Unidade Universitária, nos Cursos Lato Sensu – 2005	116
Tabela 2.06	Distribuição dos Alunos Matriculados e Formados em Cursos de Ensino Técnico e Médio – 1994 a 2005.....	118
Tabela 2.07	Distribuição dos Docentes, Ativos e Inativos, por Unidade – 1994 a 2005	119
Tabela 2.08	Distribuição dos Docentes Ativos, por regime de trabalho e Unidade – 1994 a 2005	122
Tabela 2.09	Distribuição dos Docentes Ativos, por titulação e Unidade – 1994 a 2005.....	127
Tabela 2.10	Distribuição de Pessoal Técnico-Administrativo, Ativo e Inativo, por grau de escolaridade e Unidade – 1994 a 2005	135

3. INFORMAÇÕES ACADÊMICAS

Tabela 3.01	Cursos de Graduação por área e Unidade – 1993 a 2005.....	153
Tabela 3.02	Distribuição de vagas, candidatos ao vestibular e relação candidato vaga – 1994 a 2006	155

Tabela 3.03	Perfil dos candidatos ao vestibular, inscritos e matriculados por área de conhecimento – 2006	167
Tabela 3.04	Resumo do perfil dos ingressantes no vestibular – 2001 a 2006.....	174
Tabela 3.05	Programa de benefícios oferecidos, por Unidade – 2002 a 2005	175
Tabela 3.06	Programas de Pós-Graduação oferecidos, avaliação CAPES, ano de criação	179
Tabela 3.07.1	Avaliação dos cursos de Graduação – MEC – Provão de 1996 a 2003	181
Tabela 3.07.2	Avaliação dos cursos de Graduação – MEC – Enade – 2004	182

4. PUBLICAÇÕES EDITADAS

Tabela 4.01	Editora UNESP – 1997 a 2005	183
-------------	-----------------------------------	-----

5. SISTEMA INTEGRADO DE BIBLIOTECAS

Tabela 5.01	Acervo das Bibliotecas, distribuído por Unidade – 2001 a 2005.....	184
Tabela 5.02	Circulação do acervo das Bibliotecas, (consultas), por Unidade – 2002 a 2005.....	188
Tabela 5.03	Circulação do acervo das Bibliotecas, (empréstimos) por Unidade – 2002 a 2005	189

6. ORÇAMENTO

Tabela 6.01	Execução Financeira do Exercício de 1999.....	190
Tabela 6.02	Execução Financeira do Exercício de 2000.....	191
Tabela 6.03	Execução Financeira do Exercício de 2001.....	192
Tabela 6.04	Execução Financeira do Exercício de 2002.....	193
Tabela 6.05	Execução Financeira do Exercício de 2003.....	194
Tabela 6.06	Execução Financeira do Exercício de 2004.....	195
Tabela 6.07	Execução Financeira do Exercício de 2005.....	196

7. INFRA-ESTRUTURA FÍSICA

Tabela 7.01	Área Física e Construída por Unidade – 2005	202
-------------	---	-----

8. ATENDIMENTO À COMUNIDADE

Tabela 8.01	Benefícios vale-refeição por Unidade (servidores atendidos) – 2001 a 2005.....	203
Tabela 8.02	Benefícios vale-transporte por Unidade (servidores atendidos) – 2001 a 2005.....	204
Tabela 8.03	Número de atendimentos pelo Hospital das Clínicas, Câmpus de Botucatu – 1994 a 2005	205

Tabela 8.04	Número de atendimentos Odontológicos, Câmpus de São José dos Campos – 1998 a 2005	207
Tabela 8.05	Número de atendimentos Odontológicos, Câmpus de Araraquara – 1998 a 2005	208
Tabela 8.06	Número de atendimentos Odontológicos, Câmpus de Araçatuba – 2001 a 2005	210
Tabela 8.07	Número de assistências do Centro de Assistência Odontológica a Excepcionais, Câmpus de Araçatuba – 1994 a 2005	211
Tabela 8.08	Número de atendimentos e procedimentos do Centro de Assistência Odontológica a Excepcionais, Câmpus de Araçatuba – 1994 a 2005	212
Tabela 8.09	Resumo das atividades do Centro de Assistência Odontológica a Excepcionais, Câmpus de Araçatuba – 1994 a 2005	213
Tabela 8.10	Número de assistências do Centro de Oncologia Bucal, Câmpus de Araçatuba – 1994 a 2005	214
Tabela 8.11	Número de atendimentos do Hospital Veterinário, Câmpus de Araçatuba – 1994 a 2005	215
Tabela 8.12	Número de atendimentos do Hospital Veterinário, Câmpus de Botucatu – 1994 a 2005	216
Tabela 8.13	Número de atendimentos do Hospital Veterinário, Câmpus de Jaboticabal – 1994 a 2005	217
Tabela 8.14	CCI – Centro de Convivência Infantil – Número de beneficiários (crianças matriculadas e atendidas, por categoria e Unidade) – 2002 a 2005	218
Tabela 8.15	CCI – Centro de Convivência Infantil – Número de beneficiários (crianças matriculadas e atendidas, por período e Unidade) – 2002 a 2005	219
Tabela 8.16	Número de alunos atendidos por Unidade e programa de moradia estudantil – 2002 a 2005	220
Tabela 8.17	Atividades do Centro Jurídico Social, Câmpus de Franca – 1994 a 2005	221
Tabela 8.18	Inserções para divulgação da UNESP, em 2005	222
Tabela 8.19	Prestação de serviços diversos – 1994 a 2005	223
Tabela 8.20	Alunos Matriculados na Graduação com Necessidades Especiais, em 2005	224

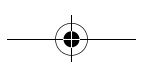
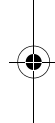
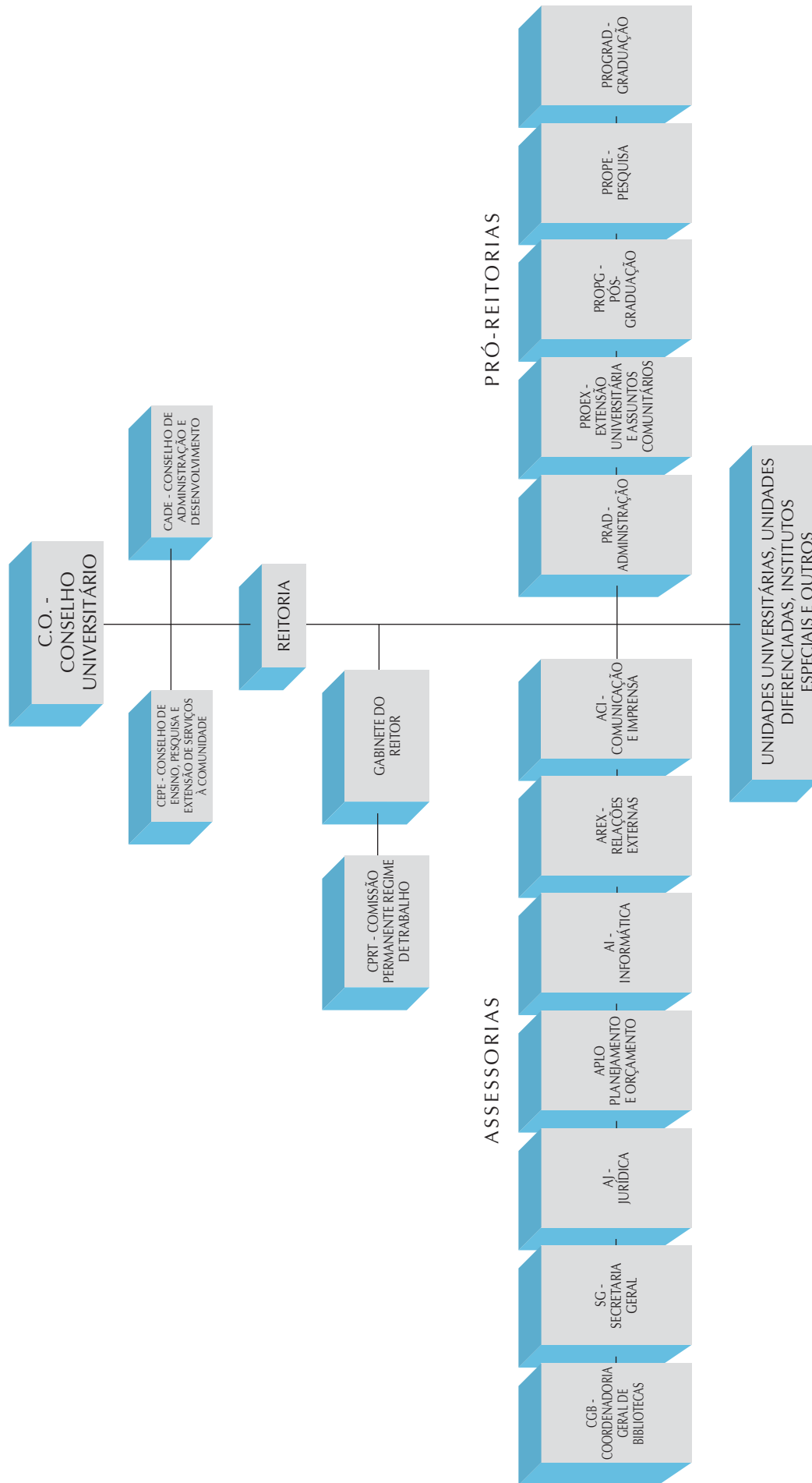


Figura 1 – Organograma Geral



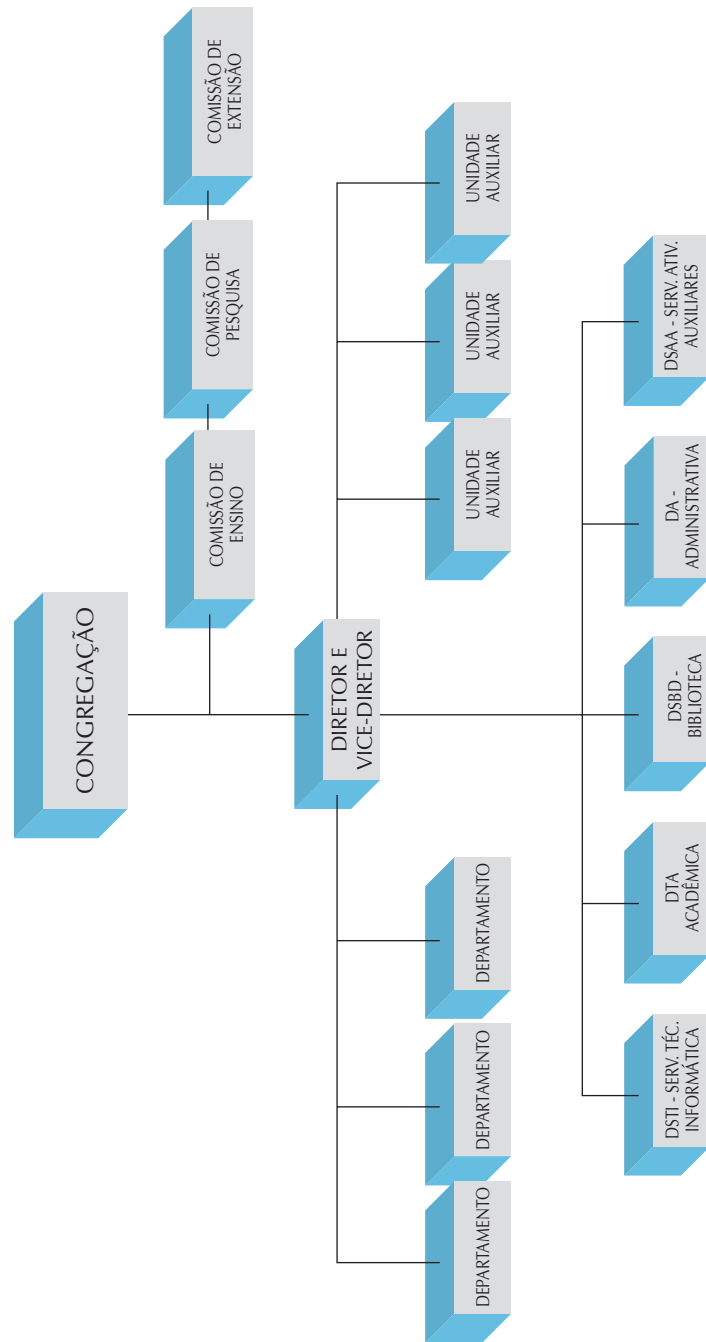


Figura 2 – Organograma das Unidades Universitárias

Tabela 1.01 – Relação das unidades e outros Órgãos com as respectivas siglas e ano de criação e/ou incorporação à UNESP.

SIGLA	NOME DA UNIDADE	CÂMPUS	CRIAÇÃO E/OU INCORPORAÇÃO À UNESP
A - UNIDADES UNIVERSITÁRIAS			
FOAç	FACULDADE DE ODONTOLOGIA	ARAÇATUBA	1954/1976
FCFAr	FACULDADE DE CIÊNCIAS FARMACÊUTICAS	ARARAQUARA	1923/1977/1989
FCLAr	FACULDADE DE CIÊNCIAS E LETRAS	ARARAQUARA	1957/1977/1989
FOAr	FACULDADE DE ODONTOLOGIA	ARARAQUARA	1923/1977/1989
IOAr	INSTITUTO DE QUÍMICA	ARARAQUARA	1977/1977/1989
FCLAs	FACULDADE DE CIÊNCIAS E LETRAS	ASSIS	1957/1977
FAACBa	FACULDADE DE ARQUITETURA, ARTES E COMUNICAÇÃO	BAURU	1974/1988
FCBa	FACULDADE DE CIÊNCIAS	BAURU	1969/1988
FEBa	FACULDADE DE ENGENHARIA	BAURU	1967/1988
FCABo	FACULDADE DE CIÊNCIAS AGRONÔMICAS	BOTUCATU	1962/1977
FMBa	FACULDADE DE MEDICINA	BOTUCATU	1962/1977
FMVZBo	FACULDADE DE MEDICINA VETERINÁRIA E ZOOTECNIA	BOTUCATU	1962/1977
IBBo	INSTITUTO DE BIOCIÊNCIAS	BOTUCATU	1962/1987
FHDSSFr	FACULDADE DE HISTÓRIA, DIREITO E SERVIÇO SOCIAL	FRANCA	1962/1977/1985
FEG	FACULDADE DE ENGENHARIA	GUARATINGUETÁ	1964/1977
FEIS	FACULDADE DE ENGENHARIA	ILHA SOLTEIRA	1976/1977
FCAVJ	FACULDADE DE CIÊNCIAS AGRÁRIAS E VETERINÁRIAS	JABOTICABAL	1964/1977
FFCMA	FACULDADE DE FILOSOFIA E CIÊNCIAS	MARÍLIA	1957/1977/1989
FCTPP	FACULDADE DE CIÊNCIAS E TECNOLOGIA	PRES.PRUDENTE	1957/1977/1989
IBRC	INSTITUTO DE BIOCIÊNCIAS	RIO CLARO	1957/1977
IGCERC	INSTITUTO DE GEOCIÊNCIAS E CIÊNCIAS EXATAS	RIO CLARO	1957/1977
FOSJC	FACULDADE DE ODONTOLOGIA	SÃO JOSÉ CAMPOS	1954/1976
IBILCE-SJRP	INSTITUTO DE BIOCIÊNCIAS LETRAS E CIÊNCIAS EXATAS	S.JOSÉ RIO PRETO	1957/1977
IASP	INSTITUTO DE ARTES	SÃO PAULO	1974/1977/1989
CLPSV	CÂMPUS DO LITORAL PAULISTA	SÃO VICENTE	2001
A - 1 - CÂMPUS EXPERIMENTAL			
	UNIDADE DE DRACENA	DRACENA	2003
	UNIDADE DE ITAPEVA	ITAPEVA	2003
	UNIDADE DE OURINHOS	OURINHOS	2003
	UNIDADE DE REGISTRO	REGISTRO	2003
	UNIDADE DE ROSANA	ROSANA	2003
	UNIDADE DE SOROCABA/IPERÓ	SOROCABA/IPERÓ	2003
	UNIDADE DE TUPÃ	TUPÃ	2003
B - UNIDADES COMPLEMENTARES			
B1 - CENTROS INTERUNIVERSITÁRIAS			
CAUNESP	CENTRO DE AQUICULTURA DA UNESP	JABOTICABAL	1988
CEA	CENTRO DE ESTUDOS AMBIENTAIS	RIO CLARO	1990
CEVAP	CENTRO DE ESTUDOS VENENOS E ANIMAIS PEÇONHENTOS	BOTUCATU	1993
RÁDIO	CENTRO DE RÁDIO E TELEVISÃO CULTURAL E EDUCATIVA	BAURU	1988/1989
CERAT	CENTRO DE RAÍZES E AMIDOS TROPICAIS	BOTUCATU	1995
IFTSP	INSTITUTO DE FÍSICA TEÓRICA	SÃO PAULO	1950/1987
IPMet	INSTITUTO DE PESQUISAS METEOROLÓGICAS	BAURU	1988
B2 - OUTRAS UNIDADES			
CTAJ	COLÉGIO TÉCNICO AGRÍCOLA JOSÉ BONIFÁCIO	JABOTICABAL	1921
CTIG	COLÉGIO TÉCNICO INDUSTRIAL DE GUARATINGUETÁ	GUARATINGUETÁ	1970
CTIB	COLÉGIO TÉCNICO INDUSTRIAL PROF. ISAAC PORTAL ROLDÁN	BAURU	1988
C - UNIDADES AUXILIARES			
C1 - INSTITUTOS DE PESQUISA			
CAOE	CENTRO DE ASSISTÊNCIA ODONTOLÓGICA ÀS EXCEPCIONAIS	ARAÇATUBA	1984
CEATOX	CENTRO DE ASSISTÊNCIA TOXICOLÓGICA	BOTUCATU	1993
CEAO	CENTRO EST. ASSES.E ORIENT. EDUC. "DANTE MOREIRA LEITE"	ARARAQUARA	1985
CEAPLA	CENTRO DE ANÁLISES E PLANEJAMENTO AMBIENTAL	RIO CLARO	1989
CEDAP	CENTRO DE DOCUMENTAÇÃO E APOIO A PESQUISA	ASSIS	1996
CEES*	CENTRO DE ESTUDOS DA EDUCAÇÃO E DA SAÚDE	MARÍLIA	1988
CEIS	CENTRO DE ESTUDOS DE INSETOS SOCIAIS	RIO CLARO	1989
CIE	CENTRO DE ISÓTOPOS ESTÁVEIS AMBIENTAIS DA VIDA	BOTUCATU	2002
CME	CENTRO DE MICROSCOPIA ELETRÔNICA	BOTUCATU	1996
CEMIP	CENTRO DE MANEJO INTEGRADO DE PRAGAS	JABOTICABAL	1989
CJS	CENTRO JURÍDICO SOCIAL	FRANCA	1992
COB	CENTRO DE ONCOLOGIA BUCAL	ARAÇATUBA	1995

continuação

SIGLA	NOME DA UNIDADE	CÂMPUS	CRIAÇÃO E/OU INCORPORAÇÃO À UNESP
C1 - INSTITUTOS DE PESQUISA			
CPAAs	CENTRO DE PSICOLOGIA APLICADA	ASSIS	1980/1996
CPABa	CENTRO DE PSICOLOGIA APLICADA	BAURU	1996
NAC	NÚCLEO DE ATENDIMENTO À COMUNIDADE	ARARAQUARA	1990
C2 - HOSPITAIS			
HCBa	HOSPITAL DAS CLÍNICAS DE BOTUCATU	BOTUCATU	1962
HVAç	HOSPITAL VETERINÁRIO "LUIZ QUINTILIANO DE OLIVEIRA"	ARAÇATUBA	1992
HVBo	HOSPITAL VETERINÁRIO DE BOTUCATU	BOTUCATU	1977
HVJab	HOSPITAL VETERINÁRIO GOVERNADOR LAUDO NATEL	JABOTICABAL	1974
C3 - FAZENDAS			
FEPPBo ¹	FAZENDA ENSINO, PESQUISA E PRODUÇÃO - EDGÁRDIA	BOTUCATU	1972
FEPPBo ²	FAZENDA ENSINO, PESQUISA E PRODUÇÃO - LAGEADO	BOTUCATU	1972
FEPPBo ³	FAZENDA ENSINO, PESQUISA E PRODUÇÃO - SÃO MANUEL	BOTUCATU	1972
FEPPIs	FAZENDA DE ENSINO, PESQUISA E PRODUÇÃO	ILHA SOLTEIRA	1978
FEPPJab	FAZENDA DE ENSINO, PESQUISA E PRODUÇÃO	JABOTICABAL	1978
D - CENTROS INTERDEPARTAMENTAIS			
CEMAP	CENTRO DE MAPEAMENTO	PRES. PRUDENTE	1995
E - FUNDAÇÕES			
FUNVET	FUNDAÇÃO DE APOIO AOS HOSPITAIS VETERINÁRIOS	BOTUCATU	1986
FAEPO	FUNDAÇÃO ARARAQ. DE ENSINO E PESQ. EM ODONTOLOGIA	ARARAQUARA	1991
FUNDACT	FUNDAÇÃO DE CIÊNCIA E TECNOLOGIA E ENSINO	PRES. PRUDENTE	1994
FDCT	FUNDAÇÃO P/ DESENVOLVIMENTO CIENTÍFICO E TECNOLÓGICO	GUARATINGUETÁ	1989
FAMESP	FUNDAÇÃO PARA O DESENVOLVIM. MÉDICO E HOSPITALAR	BOTUCATU	1981
FUNDUNESP	FUNDAÇÃO PARA O DESENVOLVIMENTO DA UNESP	SÃO PAULO	1987
EDUNESP	FUNDAÇÃO EDITORA DA UNESP	SÃO PAULO	1987
FEPIA	FUNDAÇÃO DE ENSINO E PESQUISA	ILHA SOLTEIRA	1994
FEPAF	FUNDAÇÃO DE ESTUDOS, PESQUISAS AGRÍCOLAS E FLORESTAIS	BOTUCATU	1980
FUNEP	FUND. ESTUDOS E PESQ. EM AGRON., MED. VETER. E ZOOT.	JABOTICABAL	1981
FUNDIBIO	FUNDAÇÃO DO INSTITUTO DE BIOCÊNCIAS	BOTUCATU	1995
VUNESP	FUNDAÇÃO PARA O VESTIBULAR DA UNESP	SÃO PAULO	1979
F - UNIDADES ADMINISTRATIVAS			
AGBa	ADMINISTRAÇÃO GERAL DE BAURU	BAURU	1988
AGBo	ADMINISTRAÇÃO GERAL DE BOTUCATU	BOTUCATU	1977
RUNESP	REITORIA DA UNESP	SÃO PAULO	1976

* Denominado anteriormente COE – Centro de Orientação Especial.

Tabela 1.02 – Indicadores Gerais de Desempenho – 1994 a 2005.

	1994	1995	1996	1997	1998	1999	2000	2001	2002	2003	2004	2005
ATIVIDADES DE ENSINO												
GRADUAÇÃO												
Nº DE CURSOS	78	80	80	80	80	81	81	81	93	117	117	117
VAGAS OFERECIDAS NO ANO (VESTIBULAR)	4.286	4.311	4.347	4.439	4.683	4.913	5.085	5.215	5.685	6.710	7.015	6.840
Nº DE CANDIDATOS AO VESTIBULAR	63.732	70.196	69.196	63.183	72.477	71.945	78.814	80.463	87.413	109.028	104.403	101.654
INGRESSANTES - VESTIBULAR	4.286	4.311	4.347	4.439	4.683	4.913	5.085	5.215	5.685	6.710	7.015	6.840
ALUNOS MATRICULADOS	19.169	19.618	20.246	20.579	21.244	22.542	23.603	24.799	25.738	27.353	30.001	32.048
ALUNOS FORMADOS	2.960	3.017	3.212	3.245	3.500	3.605	3.751	3.967	4.308	4.514	4.572	4.881
PÓS-GRADUAÇÃO												
NÚMERO DE CURSOS OFERECIDOS												
MESTRADO	65	71	77	83	88	92	94	95	97	100	101	105
DOUTORADO	51	54	60	62	65	67	70	70	70	72	73	79
ALUNOS MATRICULADOS												
MESTRADO	2.994	3.395	4.113	4.237	4.494	5.032	5.784	6.398	6.031	6.061	5.828	6.091
DOUTORADO	1.116	1.382	1.778	2.026	2.290	2.732	3.028	3.223	3.173	3.494	3.272	3.529
TOTAL DE MATRICULADOS	4.110	4.777	5.891	6.263	6.784	7.764	8.812	9.621	9.204	9.555	9.100	9.620
ALUNOS FORMADOS												
MESTRADO	355	433	499	678	821	855	960	1.114	1.251	1.384	1.234	1.337
DOUTORADO	102	148	172	261	357	352	388	521	540	641	522	687
TOTAL DE FORMADOS	457	581	671	939	1.178	1.207	1.348	1.635	1.791	2.025	1.756	2.024
TÍTULOS OUTORGADOS												
MESTRADO	355	433	499	678	821	855	960	1.114	1.251	1.384	1.234	1.337
DOUTORADO	102	148	172	261	357	352	388	521	540	641	522	687
EDITORA UNESP												
TÍTULOS PUBLICADOS			56	47	64	64	61	91	92	114	103	94
RESUMO DA PRODUÇÃO			66	68	96	121	115	112	112	136	124	105
EXEMPLARES VENDIDOS			28.262	68.083	75.039	80.701	108.776	116.290	146.839	119.029	119.426	120.799
ESTRUTURA DE SERVIÇOS À COMUNIDADE												
HOSPITAL DAS CLÍNICAS	1	1	1	1	1	1	1	1	1	1	1	1
HOSPITAL VETERINÁRIO	3	3	3	3	3	3	3	3	3	3	3	3
FAZENDAS DE ENSINO E PESQUISA	5	5	5	5	5	5	5	5	5	5	5	5
ATENDIMENTO ODONTOLÓGICO(CAMPUS)	3	3	3	3	3	3	3	3	3	3	3	3
CENTRO DE ONCOLOGIA BUCAL	1	1	1	1	1	1	1	1	1	1	1	1
CENTRO DE ASSISTÊNCIA ODONTOLÓGICA À EXCEPCIONAIS-CAOE	1	1	1	1	1	1	1	1	1	1	1	1
CENTRO JURÍDICO SOCIAL - CJS	1	1	1	1	1	1	1	1	1	1	1	1
BIBLIOTECA												
ACERVO DA UNESP	ND	ND	1.893.865	1.957.117	2.034.652	2.010.701	2.155.937	2.290.505	2.340.591	2.350.699	2.421.843	2.532.948
Nº DE CONSULTAS	ND	ND	1.441.037	1.713.153	2.119.911	3.544.873	2.539.563	2.251.605	1.733.464	1.212.929	990.796	1.299.028
Nº DE EMPRÉSTIMOS	ND	ND	733.214	744.070	721.653	746.211	775.845	966.050	1.084.047	1.069.343	847.729	1.059.594
QUADRO DE PESSOAL												
DOCENTES ATIVOS												
DOCENTES M1 E M12	1.570	1.520	1.322	1.152	1.094	863	710	596	582	516	423	446
DOCENTES M3 A M6	1.940	1.977	2.050	2.154	2.192	2.308	2.431	2.528	2.619	2.670	2.793	2.908
TOTAL DOCENTES ATIVOS	3.510	3.497	3.372	3.306	3.286	3.171	3.141	3.124	3.201	3.186	3.216	3.354
SERVIDORES TÉCNICOS ADMINISTRATIVOS ATIVOS												
TOTAL DE PESSOAL ATIVO	11.412	11.415	11.215	11.093	10.726	10.414	10.297	10.259	10.315	10.138	10.143	10.191

continuação

	1994	1995	1996	1997	1998	1999	2000	2001	2002	2003	2004	2005
QUADRO DE PESSOAL												
DOCENTES EM REGIME DE DEDICAÇÃO EXCLUSIVA - (RDI/DP)	3.283	3.281	3.168	3.120	3.079	2.936	2.899	2.886	2.826	2.701	2.785	2.804
DOCENTES INATIVOS	456	548	607	743	928	972	1.000	1.029	1.078	1.198	1.226	1.243
SERVIDORES TÉCNICOS ADMINISTRATIVOS INATIVOS	835	1.052	1.223	1.411	1.763	1.848	1.882	1.913	1.956	2.204	2.287	2.345
TOTAL DE PESSOAL INATIVO	1.291	1.600	1.830	2.154	2.691	2.820	2.882	2.942	3.034	3.402	3.513	3.588
ÍNDICES/RAZÃO - 1994 a 2005												
1 - RAZÃO DE ALUNOS MATRICULADOS NA GRADUAÇÃO/VAGA												
NÚMERO DE ALUNOS MATRICULADOS NA GRADUAÇÃO NO ANO	4,47	4,55	4,66	4,64	4,54	4,59	4,64	4,76	4,53	4,08	4,28	4,69
TOTAL DE VAGAS VESTIBULAR												
2 - ÍNDICE DE DIPLOMADOS NA GRADUAÇÃO (%)												
$\left(\frac{\text{NÚMERO DE ALUNOS DIPLOMADOS NA GRADUAÇÃO NO ANO ANTERIOR}}{\text{VAGAS OFERTADAS NO ANO ATUAL}} \right) \times 100$	65,38	68,66	69,40	72,36	69,29	71,24	70,89	71,93	69,78	64,20	64,35	66,84
3 - RAZÃO DE ALUNOS INSCRITOS NO VESTIBULAR												
$\frac{\text{NÚMERO TOTAL DE CANDIDATOS INSCRITOS NO VESTIBULAR}}{\text{NÚMERO TOTAL DE VAGAS OFERTADAS NOS CURSOS DE GRADUAÇÃO}}$	14,87	16,28	15,92	14,23	15,48	14,64	15,50	15,43	15,38	16,25	14,88	14,86
4 - RAZÃO DE ALUNOS EM RELAÇÃO A DOCENTES												
$\frac{\text{NÚMERO DE ALUNOS MATRICULADOS NA GRADUAÇÃO}}{\text{NÚMERO DE DOCENTES ATIVOS}}$	5,46	5,61	6,00	6,22	6,47	7,11	7,51	7,94	8,04	8,59	9,33	9,56
5 - RAZÃO DE ALUNOS EM RELAÇÃO A SERVIDORES												
$\frac{\text{NÚMERO DE ALUNOS MATRICULADOS NA GRADUAÇÃO}}{\text{NÚMERO DE SERVIDORES ATIVOS}}$	2,43	2,48	2,58	2,64	2,86	3,11	3,30	3,48	3,62	3,93	4,33	4,69
6 - RAZÃO DA RELAÇÃO DO ACERVO BIBLIOGRÁFICO EM RELAÇÃO AOS ALUNOS												
$\frac{\text{NÚMERO TOTAL DO ACERVO NAS BIBLIOTECAS}}{\text{NÚMERO TOTAL DE ALUNOS MATRICULADOS NO ANO GRADUAÇÃO E PÓS}}$	72,46	72,91	72,46	72,91	72,59	66,35	66,51	66,55	66,99	63,69	61,94	60,79
7 - ÍNDICE DE TITULAÇÃO CORPO DOCENTE (IDOC)												
$\left(\frac{\text{NÚMERO DE DOCENTES COM TÍTULO DE DOUTOR OU SUPERIOR}}{\text{NÚMERO DE DOCENTES ATIVOS}} \right) \times 100$	55,27	56,53	60,79	65,15	66,71	72,78	77,40	80,92	81,82	83,80	86,85	86,70
8 - ÍNDICE DE QUALIFICAÇÃO DO CORPO DOCENTE												
$\left(\frac{[5 \times \text{DOUT.} + 3 \times \text{MEST.} + 2 \times \text{C.} / \text{ESPECIAL} + \text{DOCENTES GRADUADOS}]}{\text{TOTAL DE DOCENTES ATIVOS}} \right) \times 100$	410,54	413,07	421,59	430,31	433,41	445,57	454,79	461,84	463,64	467,61	473,69	473,69
9 - ÍNDICE DE REGIME DE DEDICAÇÃO EXCLUSIVA												
$\left(\frac{\text{NÚMERO DE DOCENTES EM REGIME DE DEDICAÇÃO EXCLUSIVA (RDI/DP)}}{\text{NÚMERO DE DOCENTES ATIVOS}} \right) \times 100$	93,53	93,82	93,95	94,37	93,70	92,59	92,30	92,38	88,28	84,78	86,60	83,60
10 - RAZÃO DE SERVIDORES EM RELAÇÃO A DOCENTES												
$\frac{\text{NÚMERO TOTAL DE SERVIDORES ATIVOS}}{\text{NÚMERO DE DOCENTE ATIVOS}}$	2,25	2,26	2,33	2,36	2,26	2,28	2,28	2,28	2,22	2,18	2,15	2,04

Tabela 1.03 – Indicadores importantes que caracterizam as unidades da UNESP – 2005.

UNIDADES	RECURSOS										NÚMEROS DAS ATIVIDADES DE ENSINO																
	HUMANOS					FÍSICOS ÁREA CONSTRUIDA M ² *	FINANCEIROS R\$ MIL EXECUÇÃO ORÇAMENTÁRIA (PESSOAL E CUSTEIO)	ALUNOS MATRICULADOS					ALUNOS FORMADOS					GRADUAÇÃO VAGAS					PÓS-GRADUAÇÃO CURSOS OFERECIDOS				
	DOCENTES		SERVIDORES ATIVOS					GRADUAÇÃO	PÓS-GRADUAÇÃO (MESTR/DOUT.)	GRADUAÇÃO	PÓS-GRADUAÇÃO (MESTR/DOUT.)	GRADUAÇÃO	PÓS-GRADUAÇÃO (MESTR/DOUT.)	VESTIBULAR	MESTRADO	DOUTORADO	GRADUAÇÃO	PÓS-GRADUAÇÃO (MESTR/DOUT.)	VESTIBULAR	MESTRADO	DOUTORADO						
	MS1	MS2	MS3	MS6	TOTAIS																						
FOAç	7	130			137	291	36.082,82	34.921.711	713	191	142	45	155	4	3												
FCFAr	1	63			64	169	9.784,99	19.923.972	583	259	52	58	100	3	3												
FCLAr	15	154			169	172	18.428,08	34.912.637	2.331	771	411	142	520	5	4												
FOAr	0	97			97	189	19.129,02	28.156.223	350	213	74	68	75	5	5												
IOAr	0	69			69	139	19.722,57	19.780.316	450	282	76	80	80	2	2												
FCLAs	25	128			153	167	20.098,86	33.229.624	1.726	321	434	84	375	3	2												
FAACBa	45	71			116	60	-	13.807.665	1.750	196	294	46	330	2	-												
FCBa	28	145			173	66	-	21.248.545	1.939	226	346	28	405	3	2												
FEBa	14	127			141	75	-	16.465.837	1.173	47	106	12	220	2	-												
FCABo	4	85			89	296	13.943,79	29.253.012	694	450	108	113	120	5	5												
FMBo***	52	222			274	1.516	44.844,34	108.367.397	683	1.007	118	142	120	9	6												
FMVZBo	2	67			69	225	12.879,03	24.436.142	549	401	97	101	120	2	2												
IBBo	7	152			159	175	24.999,11	37.680.026	812	438	163	78	180	5	5												
FHDSSFr	10	79			89	111	13.544,03	19.308.347	1.712	287	339	73	390	3	2												
FEG	15	176			191	206	14.638,38	28.579.881	1.655	426	141	38	310	2	2												
FEIS	18	178			196	335	79.862,59	34.789.801	2.086	552	199	103	450	5	2												
FCANJ	11	228			239	581	115.106,54	64.129.268	1.291	908	193	228	280	11	11												
FFCMa	39	113			152	147	15.813,40	28.558.329	2.081	355	251	78	455	5	3												
FCTPP	60	123			183	213	24.709,10	29.747.994	2.717	265	421	48	635	3	2												
IBRC	2	110			112	189	26.354,43	26.069.878	1.071	442	194	105	200	6	5												
IGCERC	4	129			133	170	24.612,81	29.678.414	1.334	582	203	97	280	5	4												
FOSJC	3	70			73	128	12.817,91	18.709.782	366	105	79	60	80	2	2												
IBILCESJRP	24	168			192	200	34.583,30	39.468.258	1.797	518	317	117	431	10	6												
IASP	24	42			66	79	3.245,00	12.073.027	644	195	93	33	144	2	-												
CLPSV	0	16			16	24	2.088,92	2.018.285	164	-	30	-	40	-	-												
CE DRACENA	3	11			14	12	-	-	154	-	-	-	40	-	-												
CE ITAPEVA	4	11			15	12	-	-	155	-	-	-	40	-	-												
CE OURINHOS	4	4			8	8	-	-	179	-	-	-	45	-	-												
CE REGISTRO	2	11			13	12	-	-	148	-	-	-	40	-	-												
CE ROSANA	9	4			13	11	-	-	153	-	-	-	40	-	-												
CE SOROC./IPERÓ	5	24			29	23	-	-	391	-	-	-	100	-	-												
CE TUPÁ	9	3			12	9	-	-	197	-	-	-	40	-	-												
CAOE	0	0			-	-	-	-	-	-	-	-	-	-	-												
CEA	0	1			1	9	-	-	-	-	-	-	-	-	-												
CAUNESP	0	1			1	19	-	-	-	114	-	28	-	-	-												
CEVAP	-	-			-	6	-	-	-	-	-	-	-	-	-												
RÁDIO	-	-			-	21	-	-	-	-	-	-	-	-	-												

continuação

UNIDADES	RECURSOS										NÚMEROS DAS ATIVIDADES DE ENSINO									
	HUMANOS			FÍSICOS ÁREA CONSTRUÍDA M ² *	FINANCEIROS R\$ MIL EXECUÇÃO ORÇAMENTÁRIA (PESSOAL E CUSTEIO)	ALUNOS MATRICULADOS		ALUNOS FORMADOS		GRADUAÇÃO VAGAS	PÓS-GRADUAÇÃO CURSOS OFERECIDOS									
	DOCENTES		SERVIDORES ATIVOS			GRADUAÇÃO	PÓS-GRADUAÇÃO (MESTR/DOUT.)	GRADUAÇÃO	PÓS-GRADUAÇÃO (MESTR/DOUT.)		VESTIBULAR	MESTRADO	DOUTORADO							
	MS1 E MS2	MS3 A MS6		TOTAIS																
CGB	-	-	-	-	-	-	-	-	-	-	-	-	-	-	-	-	-	-	-	-
IFTSP	0	24	24	1.818,00	-	-	69	-	19	-	-	1	-	-	-	-	-	-	-	-
IPMet	0	5	5	-	-	-	-	-	-	-	-	-	-	-	-	-	-	-	-	-
AGBa	-	-	-	32.353,28	6.898,769	-	-	-	-	-	-	-	-	-	-	-	-	-	-	-
AGBo	-	-	-	13.229,45	15.810,758	-	-	-	-	-	-	-	-	-	-	-	-	-	-	-
HCB0	-	-	-	-	11.249,686	-	-	-	-	-	-	-	-	-	-	-	-	-	-	-
RUNESP**	-	-	-	5.528,00	117.807,283	-	-	-	-	-	-	-	-	-	-	-	-	-	-	-
TOTAL	446	3.041	3.487	640.217,75	907.080,867	32.048	9.620	4.881	2.024	6.840	105	79								

* Área construída:

No Câmpus de Bauru as áreas construídas das Unidades Universitárias estão incluídas na Administração Geral.

Nas Unidades Diferenciais os prédios são utilizados através de cessão de uso.

** Na RUNESP estão contabilizados gastos com pessoal e custeio das Unidades Diferenciadas e Unidades Complementares.

*** FMB0: 07 cursos de mestrado acadêmico e 02 cursos de mestrado profissionalizante, totalizando 09 mestrados.

Tabela 2.01 – Distribuição dos Alunos Matriculados, por sexo, Unidades e Cursos de Graduação – 1994 a 2005.

U.U.	CURSO/HABILITAÇÃO/MODALIDADE	PERÍODO	1994			1995			1996			1997		
			ALUNOS MATRICULADOS			ALUNOS MATRICULADOS			ALUNOS MATRICULADOS			ALUNOS MATRICULADOS		
			F	M	TOTAL	F	M	TOTAL	F	M	TOTAL	F	M	TOTAL
ÁREA DE CIÊNCIAS BIOLÓGICAS														
FOAç	MEDICINA VETERINÁRIA	I	196	127	323	75	81	156	78	82	160	84	77	161
	ODONTOLOGIA	N												
	ODONTOLOGIA	I	71	79	150	194	130	324	188	137	325	187	134	321
	SUBTOTAL		267	206	473	269	211	480	266	219	485	271	211	482
FCFAr	FARMÁCIA-BIOQUÍMICA	I	309	82	391	290	78	368	297	79	376	302	85	387
	FARMÁCIA-BIOQUÍMICA	N												
	SUBTOTAL		309	82	391	290	78	368	297	79	376	302	85	387
FOAr	ODONTOLOGIA	I	198	107	305	201	111	312	204	106	310	196	108	304
	ODONTOLOGIA	N												
	SUBTOTAL		198	107	305	201	111	312	204	106	310	196	108	304
FCLAs	CIÊNCIAS BIOLÓGICAS	I	56	19	75	60	22	82	55	28	83	53	25	78
	BIOTECNOLOGIA	I												
	SUBTOTAL		56	19	75	60	22	82	55	28	83	53	25	78
FCBa	LIC. EM CIÊNCIAS BIOLÓGICAS	N	70	23	93	74	22	96	89	19	108	100	23	123
	LIC. EM CIÊNCIAS BIOLÓGICAS	D												
	EDUCAÇÃO FÍSICA - LIC.	N												
	EDUCAÇÃO FÍSICA - LIC.	D/I	82	43	125	79	45	124	82	46	128	75	47	122
	SUBTOTAL		152	66	218	153	67	220	171	65	236	175	70	245
FCABo	ENGENHARIA FLORESTAL	I	47	47	94	49	54	103	45	52	97	42	58	100
	AGRONOMIA	I	140	270	410	144	272	416	144	274	418	146	264	410
	SUBTOTAL		187	317	504	193	326	519	189	326	515	188	322	510
FMBo	MEDICINA	I	281	276	557	302	262	564	295	263	558	302	255	557
	ENFERMAGEM	I	75	4	79	85	2	87	80	3	83	83	2	85
	SUBTOTAL		356	280	636	387	264	651	375	266	641	385	257	642
FMVZBo	MEDICINA VETERINÁRIA	I	127	81	208	135	82	217	122	85	207	131	77	208
	ZOOTECNIA	I	109	87	196	111	94	205	113	99	212	112	95	207
	SUBTOTAL		236	168	404	246	176	422	235	184	419	243	172	415
IBBo	CIÊNCIAS BIOLÓGICAS - MODALIDADE MÉDICA	I	25	10	35	26	9	35	60	24	84	65	30	95
	CIÊNCIAS BIOLÓGICAS - BACH. E LIC.	N												
	CIÊNCIAS BIOLÓGICAS - BACH. E LIC.	I	138	54	192	124	57	181	85	38	123	91	42	133
	NUTRIÇÃO	N												
	SUBTOTAL		163	64	227	150	66	216	145	62	207	156	72	228
FEIS	AGRONOMIA	I	76	148	224	73	156	229	82	147	229	74	143	217
	LIC. EM CIÊNCIAS BIOLÓGICAS	N												
	ZOOTECNIA	N												
	SUBTOTAL		76	148	224	73	156	229	82	147	229	74	143	217
FCAVJ	AGRONOMIA	I	120	330	450	138	341	479	134	351	485	130	348	478
	MEDICINA VETERINÁRIA	I	129	105	234	135	104	239	141	101	242	150	81	231
	ZOOTECNIA	I	108	133	241	113	142	255	110	139	249	111	142	253
	CIÊNCIAS BIOLÓGICAS	N												
	SUBTOTAL		357	568	925	386	587	973	385	591	976	391	571	962
FFCM	FONOAUDIOLOGIA	I	144	2	146	143	0	143	140	1	141	136	1	137
	FISIOTERAPIA	I												
	SUBTOTAL		144	2	146	143	0	143	140	1	141	136	1	137
FCTPP	EDUCAÇÃO FÍSICA	D	79	63	142	90	63	153	95	60	155	89	54	143
	EDUCAÇÃO FÍSICA	N	93	85	178	89	84	173	94	93	187	107	92	199
	FISIOTERAPIA	I	148	27	175	138	25	163	139	24	163	139	26	165
	SUBTOTAL		320	175	495	317	172	489	328	177	505	335	172	507
IBRC	CIÊNCIAS BIOLÓGICAS - BACH. E LIC.	I	162	58	220	157	52	209	155	58	213	166	59	225
	CIÊNCIAS BIOLÓGICAS - BACH. E LIC.	N												
	ECOLOGIA	I	67	67	134	75	61	136	66	71	137	86	70	156
	EDUCAÇÃO FÍSICA - BACHARELADO	I	76	55	131	80	65	145	94	76	170	91	65	156
	EDUCAÇÃO FÍSICA - LICENCIATURA	I	84	47	131	79	57	136	85	61	146	98	52	150
	SUBTOTAL		389	227	616	391	235	626	400	266	666	441	246	687
FOSJC	ODONTOLOGIA	I	140	62	202	141	68	209	143	66	209	146	63	209
	ODONTOLOGIA	N												
	SUBTOTAL		140	62	202	141	68	209	143	66	209	146	63	209
IBILCE SJRP*	CIÊNCIAS BIOLÓGICAS - BACHARELADO/ LICENCIATURA	I	85	45	130	80	34	114	78	42	120	79	42	121
	CIÊNCIAS BIOLÓGICAS - BACHARELADO	I	78	41	119	71	38	109	91	37	128	82	32	114
	SUBTOTAL		163	86	249	151	72	223	169	79	248	161	74	235
CLPSV	CIÊNCIAS BIOLÓGICAS - HABILITAÇÃO BIOLOGIA MARINHA E GERENCIAMENTO COSTEIRO	I												
	SUBTOTAL													
	TOTAL BIOLÓGICAS		3.513	2.577	6.090	3.551	2.611	6.162	3.584	2.662	6.246	3.653	2.592	6.245

continuação

U.U.	CURSO/HABILITAÇÃO/MODALIDADE	PERÍODO	1994			1995			1996			1997		
			ALUNOS MATRICULADOS			ALUNOS MATRICULADOS			ALUNOS MATRICULADOS			ALUNOS MATRICULADOS		
			F	M	TOTAL	F	M	TOTAL	F	M	TOTAL	F	M	TOTAL
ÁREA DE CIÊNCIAS EXATAS														
IQAr	QUÍMICA(BAC. EM QUÍMICA E QUÍM. TECNOLÓG.)	I	141	122	263	105	106	211	111	108	219	118	109	227
	QUÍMICA (LICENCIATURA EM QUÍMICA)	N	25	47	72	32	53	85	39	53	92	41	52	93
	SUBTOTAL		166	169	335	137	159	296	150	161	311	159	161	320
FCBa	CIÊNCIA DA COMPUTAÇÃO - BACHARELADO	I	48	85	133	43	90	133	43	96	139	43	94	137
	SISTEMAS DE INFORMAÇÃO (BACH.)	N	33	62	95	36	69	105	20	42	62	26	48	74
	LIC. EM FÍSICA	N	11	48	59	14	49	63	21	52	73	22	61	83
	LIC. EM MATEMÁTICA	N	85	48	133	81	43	124	83	47	130	95	55	150
	QUÍMICA - LIC	N												
SUBTOTAL		177	243	420	174	251	425	167	237	404	186	258	444	
FEBa	ENGENHARIA CIVIL	I	91	249	340	96	257	353	97	253	350	91	254	345
	ENGENHARIA MECÂNICA	I	9	337	346	6	314	320	7	306	313	10	313	323
	ENGENHARIA ELÉTRICA	I	17	324	341	18	310	328	13	323	336	17	307	324
	ENGENHARIA DE PRODUÇÃO	N												
SUBTOTAL		117	910	1.027	120	881	1.001	117	882	999	118	874	992	
IBBO	FÍSICA MÉDICA	I												
	SUBTOTAL													
FEG	ENGENHARIA CIVIL	I	72	131	203	66	141	207	67	147	214	57	166	223
	ENGENHARIA ELÉTRICA	I	22	191	213	18	192	210	19	196	215	25	192	217
	ENGENHARIA DE MATERIAIS	I	17	324	341	14	333	347	12	332	344			
	ENGENHARIA MECÂNICA	I										14	338	352
	ENGENHARIA MECÂNICA	N												
	ENGENHARIA PRODUÇÃO MECÂNICA	I							4	17	21	8	34	42
	FÍSICA - LICENCIATURA	N	50	86	136	49	98	147	52	102	154	55	104	159
	LIC. EM MATEMÁTICA	N												
SUBTOTAL		161	732	893	147	764	911	154	794	948	159	834	993	
FEIS	ENGENHARIA CIVIL	I	53	172	225	55	191	246	53	196	249	52	185	237
	ENGENHARIA ELÉTRICA	I	18	188	206	15	192	207	15	193	208	13	198	211
	ENGENHARIA MECÂNICA	I	8	186	194	6	190	196	7	193	200	8	178	186
	LIC. EM FÍSICA	N												
	LIC. EM MATEMÁTICA	N												
SUBTOTAL		79	546	625	76	573	649	75	582	657	73	561	634	
FCTPP	ENGENHARIA CARTOGRÁFICA	I	33	85	118	43	81	124	99	41	140	43	105	148
	ESTATÍSTICA	D	41	31	72	55	31	86	38	38	76	39	37	76
	MATEMÁTICA	D	69	43	112	84	48	132	85	38	123	89	38	127
	MATEMÁTICA	N	109	76	185	112	70	182	102	66	168	104	87	191
	CIÊNCIAS DA COMPUTAÇÃO	N												
	ENGENHARIA AMBIENTAL	I												
	FÍSICA	N												
	QUÍMICA	N												
SUBTOTAL		252	235	487	294	230	524	324	183	507	275	267	542	
IGCERC	CIÊNCIAS DA COMPUTAÇÃO - BACHARELADO	I	46	81	127	36	92	128	41	95	136	38	93	131
	CIÊNCIAS DA COMPUTAÇÃO - BACHARELADO	N												
	ENGENHARIA AMBIENTAL	I												
	FÍSICA - LICENCIATURA/BACHARELADO	D	35	100	135	41	103	144	40	109	149	33	110	143
	GEOLOGIA	I	36	93	129	47	102	149	43	87	130	41	91	132
	MATEMÁTICA - LICENCIATURA/BACHARELADO	I	97	44	141	103	43	146	97	47	144	101	45	146
SUBTOTAL		214	318	532	227	340	567	221	338	559	213	339	552	
IBLCE SJRP	CIÊNCIAS DA COMPUTAÇÃO - BACHARELADO	I	52	93	145	51	91	142	63	95	158	48	101	149
	ENGENHARIA DE ALIMENTOS	I	119	36	155	114	49	163	112	53	165	115	47	162
	MATEMÁTICA - LICENCIATURA	D	142	108	250	130	116	246	125	118	243	137	117	254
	MATEMÁTICA - LICENCIATURA	N	121	111	232	110	107	217	123	125	248	107	123	230
	FÍSICA BIOLÓGICA	I												
QUÍMICA AMBIENTAL	I													
SUBTOTAL		434	348	782	405	363	768	423	391	814	407	388	795	
TOTAL EXATAS			1.600	3.501	5.101	1.580	3.561	5.141	1.631	3.568	5.199	1.590	3.682	5.272
ÁREA DE CIÊNCIAS HUMANAS														
FCLAr	ADMINISTRAÇÃO - BACH. OPÇÃO EM ADM. PÚBLICA	D	76	88	164	82	94	176	88	88	176	89	95	184
	ADMINISTRAÇÃO - BACH. OPÇÃO EM ADM. PÚBLICA	N												
	CIÊNCIAS ECONÔMICAS - BACHARELADO	D	93	112	205	111	101	212	115	119	234	117	128	245
	CIÊNCIAS ECONÔMICAS - BACHARELADO	N												
	CIÊNCIAS SOCIAIS - LICENCIATURA PLENA/BACHARELADO	D	107	92	199	106	110	216	126	121	247	127	117	244
	CIÊNCIAS SOCIAIS - LICENCIATURA PLENA/BACHARELADO	N	106	101	207	94	95	189	86	95	181	101	114	215

continuação

U.U.	CURSO/HABILITAÇÃO/MODALIDADE	PERÍODO	1994			1995			1996			1997		
			ALUNOS MATRICULADOS			ALUNOS MATRICULADOS			ALUNOS MATRICULADOS			ALUNOS MATRICULADOS		
			F	M	TOTAL	F	M	TOTAL	F	M	TOTAL	F	M	TOTAL
FCLAr	LETRAS - LICENCIATURA PLENA/ BACHARELADO	D	179	39	218	181	37	218	190	29	219	195	41	236
	LETRAS - LICENCIATURA PLENA/ BACHARELADO	N	138	54	192	160	56	216	160	67	227	163	64	227
	PEDAGOGIA - LICENCIATURA PLENA	D	135	3	138	138	2	140	183	4	187	173	6	179
	PEDAGOGIA - LICENCIATURA PLENA	N	206	22	228	238	14	252	177	17	194	205	18	223
	SUBTOTAL		1.040	511	1.551	1.110	509	1.619	1.125	540	1.665	1.170	583	1.753
FCLAs	HISTÓRIA - LICENCIATURA	D	77	56	133	86	67	153	93	67	160	91	60	151
	HISTÓRIA - LICENCIATURA	N	80	72	152	86	68	154	93	68	161	89	68	157
	LETRAS - LICENCIATURA	D	164	41	205	188	43	231	190	42	232	202	46	248
	LETRAS - LICENCIATURA	N	178	67	245	202	71	273	209	72	281	205	80	285
	PSICOLOGIA - BACHARELADO/LICENCIATURA	M/V	168	29	197	177	23	200	160	21	181	185	28	213
	PSICOLOGIA - BACHARELADO/LICENCIATURA	V/N	137	35	172	136	37	173	160	46	206	152	49	201
	SUBTOTAL		804	300	1.104	875	309	1.184	905	316	1.221	924	331	1.255
FAACBa	ARQUITETURA E URBANISMO (2)	I	158	96	254	138	103	241	142	100	242	135	98	233
	COMUNIC. SOCIAL - HAB. EM JORNALISMO	D	126	56	182	131	60	191	154	67	221	132	82	214
	COMUNIC. SOCIAL - HAB. EM JORNALISMO	N	103	78	181	111	91	202	115	98	213	115	98	213
	COMUNIC. SOCIAL - HAB. EM RADIALISMO (R./TV)	D	49	67	116	47	72	119	48	74	122	57	65	122
	COMUNIC. SOCIAL - HAB. EM RELAÇÕES PÚBLICAS	N	152	35	187	164	37	201	168	34	202	174	25	199
	DESENHO INDUSTRIAL - HAB. PROGR. VISUAL	D	74	41	115	65	50	115	72	51	123	69	64	133
	DESENHO INDUSTRIAL - HAB. PROGR. VISUAL	N	71	66	137	61	72	133	64	71	135	60	84	144
	DESENHO INDUSTRIAL - HAB. PROJ. DO PRODUTO	N	45	82	127	37	85	122	36	93	129	28	102	130
	EDUCAÇÃO ARTÍSTICA - LIC. HAB. EM ARTES PLAST.	N	85	21	106	82	19	101	84	20	104	77	24	101
	SUBTOTAL		863	542	1.405	836	589	1.425	883	608	1.491	847	642	1.489
FCBa	PSICOLOGIA	I	146	14	160	143	16	159	143	12	155	154	17	171
	LIC. EM PSICOLOGIA	N	141	44	185	127	37	164	127	29	156	132	33	165
	PEDAGOGIA - LIC.	N												
	SUBTOTAL		287	58	345	270	53	323	270	41	311	286	50	336
FHDSSFr	DIREITO	M	126	86	212	123	101	224	139	102	241	133	117	250
	DIREITO	N	72	129	201	86	136	222	111	155	266	111	166	277
	HISTÓRIA	M	53	35	88	67	40	107	75	47	122	82	56	138
	HISTÓRIA	N	120	70	190	102	77	179	129	78	207	126	81	207
	SERVIÇO SOCIAL	M	86	2	88	91	3	94	90	1	91	101	3	104
	SERVIÇO SOCIAL	N	137	9	146	132	7	139	134	4	138	143	7	150
	RELAÇÕES INTERNACIONAIS - BACH.	V												
	RELAÇÕES INTERNACIONAIS - BACH.	N												
	SUBTOTAL		594	331	925	601	364	965	678	387	1.065	696	430	1.126
FCAVJ	ADMINISTRAÇÃO DE EMPRESAS	I												
	SUBTOTAL													
FFCM	BIBLIOTECONOMIA	D	72	11	83	81	15	96	97	18	115	87	19	106
	CIÊNCIAS SOCIAIS (BAC./LIC.)	D	40	19	59	50	25	75	66	26	92	60	36	96
	CIÊNCIAS SOCIAIS (BAC./LIC.)	N	85	49	134	96	49	145	119	53	172	118	66	184
	FILOSOFIA	N	43	54	97	24	68	92	30	63	93	35	65	100
	PEDAGOGIA	D	115	4	119	118	7	125	96	8	104	124	6	130
	PEDAGOGIA	N	338	9	347	399	13	412	404	12	416	398	14	412
	HABILITAÇÃO - PEDAGOGIA	D/N												
	ARQUIVOLOGIA	D												
	RELAÇÕES INTERNACIONAIS	N												
	TERAPIA OCUPACIONAL	I												
	SUBTOTAL		693	146	839	768	177	945	812	180	992	822	206	1.028
FCTPP	GEOGRAFIA - LICENCIATURA/BACHARELADO	M	77	33	110	87	31	118	85	45	130	89	56	145
	GEOGRAFIA - LICENCIATURA/BACHARELADO	N	156	79	235	152	83	235	160	90	250	162	96	258
	PEDAGOGIA	D	80	9	89	90	13	103	83	10	93	91	12	103
	PEDAGOGIA	N	173	4	177	195	13	208	181	16	197	225	15	240
	ARQUITETURA E URBANISMO	D												
	SUBTOTAL		486	125	611	524	140	664	509	161	670	567	179	746
IBRC	PEDAGOGIA - LICENCIATURA	N	164	10	174	173	15	188	174	22	196	181	18	199
	SUBTOTAL		164	10	174	173	15	188	174	22	196	181	18	199
IGCERC	GEOGRAFIA - LICENCIATURA/BACHARELADO	I	94	75	169	90	80	170	93	86	179	87	93	180
	GEOGRAFIA - LICENCIATURA	N												
	SUBTOTAL		94	75	169	90	80	170	93	86	179	87	93	180
IBILCE SJRP	LETRAS - LICENCIATURA	D	111	10	121	108	13	121	141	17	158	118	26	144
	LETRAS - LICENCIATURA	N	109	39	148	86	40	126	144	43	187	96	57	153
	LETRAS-TRADUTOR - BACHARELADO	I	121	18	139	112	25	137	128	22	150	113	28	141
	PEDAGOGIA	N												
	SUBTOTAL		341	67	408	306	78	384	413	82	495	327	111	438

continuação

U.U.	CURSO/HABILITAÇÃO/MODALIDADE	PERÍODO	1994			1995			1996			1997		
			ALUNOS MATRICULADOS			ALUNOS MATRICULADOS			ALUNOS MATRICULADOS			ALUNOS MATRICULADOS		
			F	M	TOTAL	F	M	TOTAL	F	M	TOTAL	F	M	TOTAL
IASP	LICENCIATURA PLENA EM EDUCAÇÃO ARTÍSTICA COM HABILITAÇÃO ARTES PLÁSTICAS E MÚSICA	D	121	32	153	109	34	143	122	46	168	130	52	182
	LICENCIATURA EM ARTES CÊNICAS	M												
	LICENCIATURA EM EDUCAÇÃO MUSICAL	D												
	BACHARELADO EM ARTES VISUAIS	M												
	ARTES PLÁSTICAS (BACH.)	D	32	22	54	40	29	69	44	38	82	58	40	98
	MÚSICA - BACH. HABILITAÇÃO EM CANTO	D	11	8	19	9	10	19	10	10	20	10	10	20
	MÚSICA - BACH. HABILITAÇÃO COMPOSIÇÃO E REG.	D	27	75	102	25	81	106	34	84	118	41	83	124
	MÚSICA - BACH. HAB. EM INSTRUMENTO	D	48	71	119	49	62	111	54	74	128	28	60	88
	EDUCAÇÃO ARTÍSTICA - LICENCIATURA EM MÚSICA	D												
	EDUCAÇÃO ARTÍSTICA - LICENCIATURA EM ARTES CÊNICAS	D												
	EDUCAÇÃO ARTÍSTICA - ARTES PLÁSTICAS	D												
	SUBTOTAL		239	208	447	232	216	448	264	252	516	267	245	512
	TOTAL HUMANAS		5.605	2.373	7.978	5.785	2.530	8.315	6.126	2.675	8.801	6.174	2.888	9.062
	TOTAL GERAL		10.718	8.451	19.169	10.916	8.702	19.618	11.341	8.905	20.246	11.417	9.162	20.579

continuação

U.U.	CURSO/HABILITAÇÃO/MODALIDADE	PERÍODO	1998			1999			2000			2001		
			ALUNOS MATRICULADOS			ALUNOS MATRICULADOS			ALUNOS MATRICULADOS			ALUNOS MATRICULADOS		
			F	M	TOTAL	F	M	TOTAL	F	M	TOTAL	F	M	TOTAL
ÁREA DE CIÊNCIAS BIOLÓGICAS														
FOAç	MEDICINA VETERINÁRIA	I	83	80	163	85	74	159	83	71	154	91	66	157
	ODONTOLOGIA	N				8	22	30	22	38	60	36	49	85
	ODONTOLOGIA	I	190	133	323	191	137	328	201	125	326	200	128	328
	SUBTOTAL		273	213	486	284	233	517	306	234	540	327	243	570
FCFAr	FARMÁCIA-BIOQUÍMICA	I	286	88	374	270	102	372	262	96	358	283	89	372
	FARMÁCIA-BIOQUÍMICA	N							16	14	30	34	26	60
	SUBTOTAL		286	88	374	270	102	372	278	110	388	317	115	432
FOAr	ODONTOLOGIA	I	199	104	303	199	107	306	191	110	301	198	103	301
	ODONTOLOGIA	N							18	12	30	38	19	57
	SUBTOTAL		199	104	303	199	107	306	209	122	331	236	122	358
FCLAs	CIÊNCIAS BIOLÓGICAS	I	57	30	87	56	29	85	66	40	106	76	47	123
	BIOTECNOLOGIA	I												
	SUBTOTAL		57	30	87	56	29	85	66	40	106	76	47	123
FCBa	LIC. EM CIÊNCIAS BIOLÓGICAS	N	43	27	70	58	34	92	79	42	121	98	56	154
	LIC. EM CIÊNCIAS BIOLÓGICAS	D	32	8	40	25	18	43	47	38	85	66	14	80
	EDUCAÇÃO FÍSICA - LIC.	N				20	10	30	31	28	59	48	53	101
	EDUCAÇÃO FÍSICA - LIC.	D/I	73	54	127	65	44	109	86	55	141	70	60	130
	SUBTOTAL		148	89	237	168	106	274	243	163	406	282	183	465
FCABo	ENGENHARIA FLORESTAL	I	48	58	106	49	67	116	65	69	134	82	67	149
	AGRONOMIA	I	149	275	424	155	292	447	161	295	456	160	294	454
	SUBTOTAL		197	333	530	204	359	563	226	364	590	242	361	603
FMBBo	MEDICINA	I	307	243	550	310	249	559	323	234	557	324	236	560
	ENFERMAGEM	I	80	2	82	88	3	91	100	6	106	119	6	125
	SUBTOTAL		387	245	632	398	252	650	423	240	663	443	242	685
FMVZBo	MEDICINA VETERINÁRIA	I	138	79	217	183	91	274	161	83	244	161	77	238
	ZOOTECNIA	I	114	93	207	120	93	213	124	88	212	123	93	216
	SUBTOTAL		252	172	424	303	184	487	285	171	456	284	170	454
IBBo	CIÊNCIAS BIOLÓGICAS - MODALIDADE MÉDICA	I	75	25	100	81	26	107	67	20	87	81	31	112
	CIÊNCIAS BIOLÓGICAS - BACH. E LIC.	N	12	10	22	30	20	50	44	37	81	63	46	109
	CIÊNCIAS BIOLÓGICAS - BACH. E LIC.	I	88	50	138	85	58	143	107	65	172	107	66	173
	NUTRIÇÃO	N				27	3	30	56	4	60	85	7	92
	SUBTOTAL		175	85	260	223	107	330	274	126	400	336	150	486
FEIS	AGRONOMIA	I	90	155	245	99	163	262	105	170	275	87	177	264
	LIC. EM CIÊNCIAS BIOLÓGICAS	N												
	ZOOTECNIA	N												
	SUBTOTAL		90	155	245	99	163	262	105	170	275	87	177	264
FCAVJ	AGRONOMIA	I	128	363	491	147	386	533	170	340	510	152	363	515
	MEDICINA VETERINÁRIA	I	158	90	248	159	85	244	145	84	229	146	86	232
	ZOOTECNIA	I	121	134	255	130	136	266	122	133	255	123	143	266
	CIÊNCIAS BIOLÓGICAS	N												
	SUBTOTAL		407	587	994	436	607	1.043	437	557	994	421	592	1.013
FFCM	FONOAUDILOGIA	I	134	1	135	134	1	135	138	0	138	140	1	141
	FISIOTERAPIA	I												
	SUBTOTAL		134	1	135	134	1	135	138	0	138	140	1	141
FCTPP	EDUCAÇÃO FÍSICA	D	96	63	159	97	56	153	90	78	168	102	81	183
	EDUCAÇÃO FÍSICA	N	95	98	193	110	111	221	110	116	226	108	113	221
	FISIOTERAPIA	I	149	26	175	149	34	183	151	40	191	150	30	180
	SUBTOTAL		340	187	527	356	201	557	351	234	585	360	224	584
IBRC	CIÊNCIAS BIOLÓGICAS - BACH. E LIC.	I	155	55	210	172	62	234	146	68	214	146	79	225
	CIÊNCIAS BIOLÓGICAS - BACH. E LIC.	N	14	14	28	32	26	58	47	40	87	51	53	104
	ECOLOGIA	I	85	72	157	95	83	178	89	90	179	98	74	172
	EDUCAÇÃO FÍSICA - BACHARELADO	I	88	63	151	100	70	170	87	79	166	86	82	168
	EDUCAÇÃO FÍSICA - LICENCIATURA	I	87	61	148	89	74	163	111	72	183	80	72	152
	SUBTOTAL		429	265	694	488	315	803	480	349	829	461	360	821
FOSJC	ODONTOLOGIA	I	160	62	222	168	59	227	178	46	224	183	41	224
	ODONTOLOGIA	N				18	12	30	38	22	60	55	36	91
	SUBTOTAL		160	62	222	186	71	257	216	68	284	238	77	315
IBILCE SJRP*	CIÊNCIAS BIOLÓGICAS - BACHARELADO/ LICENCIATURA	I	78	41	119	73	40	113	73	41	114	147	73	220
	CIÊNCIAS BIOLÓGICAS - BACHARELADO	I	76	38	114	80	35	115	77	34	111	0	0	0
	SUBTOTAL		154	79	233	153	75	228	150	75	225	147	73	220
CLPSV	CIÊNCIAS BIOLÓGICAS - HABILITAÇÃO BIOLOGIA MARINHA E GERENCIAMENTO COSTEIRO	I												
	SUBTOTAL													
TOTAL BIOLÓGICAS			3.688	2.695	6.383	3.957	2.912	6.869	4.187	3.023	7.210	4.397	3.137	7.534

continuação

U.U.	CURSO/HABILITAÇÃO/MODALIDADE	PERÍODO	1998			1999			2000			2001		
			ALUNOS MATRICULADOS			ALUNOS MATRICULADOS			ALUNOS MATRICULADOS			ALUNOS MATRICULADOS		
			F	M	TOTAL	F	M	TOTAL	F	M	TOTAL	F	M	TOTAL
ÁREA DE CIÊNCIAS EXATAS														
IQAr	QUÍMICA(BAC. EM QUÍMICA E QUÍM. TECNOLÓG.)	I	119	114	233	127	125	252	117	101	218	104	133	237
	QUÍMICA (LICENCIATURA EM QUÍMICA)	N	47	65	112	64	83	147	59	95	154	82	111	193
	SUBTOTAL		166	179	345	191	208	399	176	196	372	186	244	430
FCBa	CIÊNCIA DA COMPUTAÇÃO - BACHARELADO	I	30	81	111	29	98	127	17	107	124	13	113	126
	SISTEMAS DE INFORMAÇÃO (BACH.)	N	31	51	82	30	81	111	39	109	148	38	133	171
	LIC. EM FÍSICA	N	22	68	90	23	85	108	35	92	127	33	94	127
	LIC. EM MATEMÁTICA	N	104	53	157	88	54	142	113	73	186	108	70	178
	QUÍMICA - LIC	N												
	SUBTOTAL		187	253	440	170	318	488	204	381	585	192	410	602
FEBa	ENGENHARIA CIVIL	I	77	255	332	77	261	338	73	263	336	67	262	329
	ENGENHARIA MECÂNICA	I	7	310	317	8	323	331	25	310	335	14	308	322
	ENGENHARIA ELÉTRICA	I	21	315	336	23	323	346	7	313	320	28	302	330
	ENGENHARIA DE PRODUÇÃO	N												
	SUBTOTAL		105	880	985	108	907	1.015	105	886	991	109	872	981
IBBO	FÍSICA MÉDICA	I												
	SUBTOTAL													
FEG	ENGENHARIA CIVIL	I	67	151	218	66	154	220	69	159	228	72	157	229
	ENGENHARIA ELÉTRICA	I	22	187	209	23	188	211	21	200	221	26	205	231
	ENGENHARIA DE MATERIAIS	I												
	ENGENHARIA MECÂNICA	I	14	308	322	18	309	327	26	305	331	31	292	323
	ENGENHARIA MECÂNICA	N							2	29	31	6	57	63
	ENGENHARIA PRODUÇÃO MECÂNICA	I	11	49	60	20	61	81	27	73	100	32	76	108
	FÍSICA - LICENCIATURA	N	46	114	160	42	119	161	45	130	175	53	141	194
	LIC. EM MATEMÁTICA	N												
	SUBTOTAL		160	809	969	169	831	1.000	190	896	1.086	220	928	1.148
FEIS	ENGENHARIA CIVIL	I	45	203	248	45	212	257	45	208	253	52	205	257
	ENGENHARIA ELÉTRICA	I	12	223	235	10	245	255	10	254	264	14	255	269
	ENGENHARIA MECÂNICA	I	6	202	208	9	208	217	5	220	225	8	234	242
	LIC. EM FÍSICA	N												
	LIC. EM MATEMÁTICA	N												
	SUBTOTAL		63	628	691	64	665	729	60	682	742	74	694	768
FCTPP	ENGENHARIA CARTOGRÁFICA	I	54	111	165	60	111	171	64	128	192	65	139	204
	ESTATÍSTICA	D	52	35	87	61	43	104	66	48	114	66	54	120
	MATEMÁTICA	D	99	46	145	103	46	149	110	52	162	109	58	167
	MATEMÁTICA	N	93	90	183	88	109	197	91	113	204	103	109	212
	CIÊNCIAS DA COMPUTAÇÃO	N												
	ENGENHARIA AMBIENTAL	I												
	FÍSICA	N												
	QUÍMICA	N												
	SUBTOTAL		298	282	580	312	309	621	331	341	672	343	360	703
IGCERC	CIÊNCIAS DA COMPUTAÇÃO - BACHARELADO	I	28	103	131	33	102	135	30	108	138	27	118	145
	CIÊNCIAS DA COMPUTAÇÃO - BACHARELADO	N	5	28	33	9	49	58	14	70	84	16	93	109
	ENGENHARIA AMBIENTAL	I												
	FÍSICA - LICENCIATURA/BACHARELADO	D	30	113	143	32	121	153	34	136	170	38	145	183
	GEOLOGIA	I	43	94	137	44	95	139	48	96	144	50	98	148
	MATEMÁTICA - LICENCIATURA/BACHARELADO	I	96	58	154	103	65	168	112	68	180	109	77	186
	SUBTOTAL		202	396	598	221	432	653	238	478	716	240	531	771
IBLCE SJRP	CIÊNCIAS DA COMPUTAÇÃO - BACHARELADO	I	46	114	160	47	119	166	35	116	151	27	120	147
	ENGENHARIA DE ALIMENTOS	I	115	50	165	113	39	152	115	41	156	124	32	156
	MATEMÁTICA - LICENCIATURA	D	151	112	263	131	109	240	124	124	248	137	145	282
	MATEMÁTICA - LICENCIATURA	N	97	123	220	92	120	212	102	117	219	93	116	209
	FÍSICA BIOLÓGICA	I												
	QUÍMICA AMBIENTAL	I												
	SUBTOTAL		409	399	808	383	387	770	376	398	774	381	413	794
TOTAL EXATAS			1.590	3.826	5.416	1.618	4.057	5.675	1.680	4.258	5.938	1.745	4.452	6.197
ÁREA DE CIÊNCIAS HUMANAS														
FCLAr	ADMINISTRAÇÃO - BACH. OPÇÃO EM ADM. PÚBLICA	D	85	96	181	76	99	175	78	93	171	168	184	352
	ADMINISTRAÇÃO - BACH. OPÇÃO EM ADM. PÚBLICA	N				20	23	43	36	46	82	53	82	135
	CIÊNCIAS ECONÔMICAS - BACHARELADO	D	114	136	250	102	127	229	112	115	227	116	115	231
	CIÊNCIAS ECONÔMICAS - BACHARELADO	N				9	22	31	20	45	65	35	61	96
	CIÊNCIAS SOCIAIS - LICENCIATURA PLENA/BACHARELADO	D	126	137	263	150	127	277	166	126	292	183	130	313
	CIÊNCIAS SOCIAIS - LICENCIATURA PLENA/BACHARELADO	N	124	111	235	94	125	219	125	130	255	133	145	278

continuação

U.U.	CURSO/HABILITAÇÃO/MODALIDADE	PERÍODO	1998			1999			2000			2001		
			ALUNOS MATRICULADOS			ALUNOS MATRICULADOS			ALUNOS MATRICULADOS			ALUNOS MATRICULADOS		
			F	M	TOTAL	F	M	TOTAL	F	M	TOTAL	F	M	TOTAL
FCLAr	LETRAS - LICENCIATURA PLENA/ BACHARELADO	D	191	43	234	196	56	252	212	59	271	211	53	264
	LETRAS - LICENCIATURA PLENA/ BACHARELADO	N	177	72	249	191	76	267	208	73	281	216	78	294
	PEDAGOGIA - LICENCIATURA PLENA	D	191	10	201	158	9	167	175	8	183	139	10	149
	PEDAGOGIA - LICENCIATURA PLENA	N	240	19	259	228	22	250	276	25	301	272	20	292
	SUBTOTAL		1.248	624	1.872	1.224	686	1.910	1.408	720	2.128	1.526	878	2.404
FCLAs	HISTÓRIA - LICENCIATURA	D	71	71	142	74	70	144	72	83	155	83	80	163
	HISTÓRIA - LICENCIATURA	N	84	77	161	80	75	155	76	89	165	75	89	164
	LETRAS - LICENCIATURA	D	211	49	260	199	58	257	212	61	273	203	74	277
	LETRAS - LICENCIATURA	N	211	69	280	192	73	265	191	83	274	203	88	291
	PSICOLOGIA - BACHARELADO/LICENCIATURA	M/V	178	34	212	182	38	220	182	38	220	185	43	228
	PSICOLOGIA - BACHARELADO/LICENCIATURA	V/N	155	56	211	161	59	220	171	63	234	197	53	250
SUBTOTAL		910	356	1.266	888	373	1.261	904	417	1.321	946	427	1.373	
FAACBa	ARQUITETURA E URBANISMO (2)	I	144	91	235	133	91	224	144	88	232	155	81	236
	COMUNIC. SOCIAL - HAB. EM JORNALISMO	D	134	82	216	110	75	185	143	71	214	111	54	165
	COMUNIC. SOCIAL - HAB. EM JORNALISMO	N	125	101	226	119	100	219	132	93	225	129	92	221
	COMUNIC. SOCIAL - HAB. EM RADIALISMO (R./TV)	D	61	65	126	72	66	138	76	70	146	84	69	153
	COMUNIC. SOCIAL - HAB. EM RELAÇÕES PÚBLICAS	N	170	30	200	169	46	215	177	46	223	173	57	230
	DESENHO INDUSTRIAL - HAB. PROGR. VISUAL	D	74	62	136	87	83	170	69	72	141	79	85	164
	DESENHO INDUSTRIAL - HAB. PROGR. VISUAL	N	58	91	149	66	114	180	62	107	169	87	127	214
	DESENHO INDUSTRIAL - HAB. PROJ. DO PRODUTO	N	34	109	143	39	109	148	40	126	166	46	115	161
	EDUCAÇÃO ARTÍSTICA - LIC. HAB. EM ARTES PLAST.	N	90	25	115	113	46	159	98	38	136	124	40	164
	SUBTOTAL		890	656	1.546	908	730	1.638	941	711	1.652	988	720	1.708
FCBa	PSICOLOGIA	I	137	13	150	163	31	194	150	29	179	149	16	165
	LIC. EM PSICOLOGIA	N	96	18	114	127	28	155	166	39	205	168	40	208
	PEDAGOGIA - LIC.	N												
SUBTOTAL		233	31	264	290	59	349	316	68	384	317	56	373	
FHDSFr	DIREITO	M	141	121	262	141	121	262	146	113	259	146	110	256
	DIREITO	N	137	175	312	137	175	312	132	152	284	174	183	357
	HISTÓRIA	M	92	69	161	92	69	161	87	86	173	102	86	188
	HISTÓRIA	N	138	92	230	138	92	230	123	115	238	103	116	219
	SERVIÇO SOCIAL	M	111	3	114	111	3	114	133	6	139	133	7	140
	SERVIÇO SOCIAL	N	160	6	166	150	16	166	180	12	192	179	6	185
	RELAÇÕES INTERNACIONAIS - BACH.	V												
	RELAÇÕES INTERNACIONAIS - BACH.	N												
SUBTOTAL		779	466	1.245	769	476	1.245	801	484	1.285	837	508	1.345	
FCAVJ	ADMINISTRAÇÃO DE EMPRESAS	I												
SUBTOTAL														
FFCM	BIBLIOTECONOMIA	D	94	27	121	96	29	125	102	30	132	106	34	140
	CIÊNCIAS SOCIAIS (BAC./LIC.)	D	78	30	108	73	44	117	79	47	126	85	48	133
	CIÊNCIAS SOCIAIS (BAC./LIC.)	N	113	84	197	130	95	225	135	98	233	146	103	249
	FILOSOFIA	N	32	59	91	37	67	104	40	80	120	36	93	129
	PEDAGOGIA	D	134	7	141	123	11	134	144	14	158	170	15	185
	PEDAGOGIA	N	411	18	429	452	14	466	512	15	527	505	15	520
	HABILITAÇÃO - PEDAGOGIA	D/N												
	ARQUIVOLOGIA	D												
	RELAÇÕES INTERNACIONAIS	N												
	TERAPIA OCUPACIONAL	I												
	SUBTOTAL		862	225	1.087	911	260	1.171	1.012	284	1.296	1.048	308	1.356
FCTPP	GEOGRAFIA - LICENCIATURA/BACHARELADO	M	114	57	171	104	66	170	81	90	171	82	94	176
	GEOGRAFIA - LICENCIATURA/BACHARELADO	N	146	107	253	157	93	250	152	89	241	139	110	249
	PEDAGOGIA	D	126	5	131	132	5	137	123	8	131	141	6	147
	PEDAGOGIA	N	207	14	221	258	40	298	250	22	272	241	23	264
	ARQUITETURA E URBANISMO	D												
SUBTOTAL		593	183	776	651	204	855	606	209	815	603	233	836	
IBRC	PEDAGOGIA - LICENCIATURA	N	197	12	209	199	18	217	209	22	231	218	24	242
	SUBTOTAL		197	12	209	199	18	217	209	22	231	218	24	242
IGCERC	GEOGRAFIA - LICENCIATURA/BACHARELADO	I	75	93	168	88	98	186	78	108	186	83	114	197
	GEOGRAFIA - LICENCIATURA	N	22	19	41	39	37	76	52	55	107	70	77	147
	SUBTOTAL		97	112	209	127	135	262	130	163	293	153	191	344
IBILCE SJRP	LETRAS - LICENCIATURA	D	112	25	137	123	25	148	118	24	142	124	22	146
	LETRAS - LICENCIATURA	N	115	52	167	139	44	183	120	44	164	118	50	168
	LETRAS-TRADUTOR - BACHARELADO	I	109	37	146	120	22	142	112	25	137	117	16	133
	PEDAGOGIA	N												
SUBTOTAL		336	114	450	382	91	473	350	93	443	359	88	447	

continuação

U.U.	CURSO/HABILITAÇÃO/MODALIDADE	PERÍODO	1998			1999			2000			2001		
			ALUNOS MATRICULADOS			ALUNOS MATRICULADOS			ALUNOS MATRICULADOS			ALUNOS MATRICULADOS		
			F	M	TOTAL	F	M	TOTAL	F	M	TOTAL	F	M	TOTAL
IASP	LICENCIATURA PLENA EM EDUCAÇÃO ARTÍSTICA COM HABILITAÇÃO ARTES PLÁSTICAS E MÚSICA	D	137	47	184	139	51	190	137	40	177	140	54	194
	LICENCIATURA EM ARTES CÊNICAS	M												
	LICENCIATURA EM EDUCAÇÃO MUSICAL	D												
	BACHARELADO EM ARTES VISUAIS	M												
	ARTES PLÁSTICAS (BACH.)	D	64	31	95	71	44	115	79	45	124	79	39	118
	MÚSICA - BACH. HABILITAÇÃO EM CANTO	D	16	11	27	19	13	32	11	14	25	18	9	27
	MÚSICA - BACH. HABILITAÇÃO COMPOSIÇÃO E REG.	D	31	82	113	35	86	121	31	86	117	46	87	133
	MÚSICA - BACH. HAB. EM INSTRUMENTO	D	36	66	102	73	86	159	73	91	164	75	93	168
	EDUCAÇÃO ARTÍSTICA - LICENCIATURA EM MÚSICA	D												
	EDUCAÇÃO ARTÍSTICA - LICENCIATURA EM ARTES CÊNICAS	D												
	EDUCAÇÃO ARTÍSTICA - ARTES PLÁSTICAS	D												
	SUBTOTAL		284	237	521	337	280	617	331	276	607	358	282	640
	TOTAL HUMANAS		6.429	3.016	9.445	6.686	3.312	9.998	7.008	3.447	10.455	7.353	3.715	11.068
	TOTAL GERAL		11.707	9.537	21.244	12.261	10.281	22.542	12.875	10.728	23.603	13.495	11.304	24.799

continuação

U.U.	CURSO/HABILITAÇÃO/MODALIDADE	PERÍODO	2002			2003			2004			2005		
			ALUNOS MATRICULADOS			ALUNOS MATRICULADOS			ALUNOS MATRICULADOS			ALUNOS MATRICULADOS		
			F	M	TOTAL	F	M	TOTAL	F	M	TOTAL	F	M	TOTAL
ÁREA DE CIÊNCIAS BIOLÓGICAS														
FOAç	MEDICINA VETERINÁRIA	I	89	63	152	98	69	167	108	77	185	126	76	202
	ODONTOLOGIA	N	54	58	112	71	71	142	90	80	170	104	76	180
	ODONTOLOGIA	I	206	123	329	218	111	329	226	107	333	231	100	331
	SUBTOTAL		349	244	593	387	251	638	424	264	688	461	252	713
FCFAr	FARMÁCIA-BIOQUÍMICA	I	291	87	378	287	85	372	290	87	377	322	75	397
	FARMÁCIA-BIOQUÍMICA	N	57	33	90	74	41	115	74	41	115	131	55	186
	SUBTOTAL		348	120	468	361	126	487	364	128	492	453	130	583
FOAr	ODONTOLOGIA	I	241	123	364	234	115	349	216	90	306	221	90	311
	ODONTOLOGIA	N	0	0	0	0	0	0	28	13	41	27	12	39
	SUBTOTAL		241	123	364	234	115	349	244	103	347	248	102	350
FCLAs	CIÊNCIAS BIOLÓGICAS	I	83	58	141	105	66	171	104	63	167	106	57	163
	BIOTECNOLOGIA	I							45	32	77	62	44	106
	SUBTOTAL		83	58	141	105	66	171	149	95	244	168	101	269
FCBa	LIC. EM CIÊNCIAS BIOLÓGICAS	N	90	58	148	90	67	157	97	54	151	109	53	162
	LIC. EM CIÊNCIAS BIOLÓGICAS	D	71	20	91	69	20	89	63	29	92	61	37	98
	EDUCAÇÃO FÍSICA - LIC.	N	57	63	120	70	79	149	66	91	157	59	92	151
	EDUCAÇÃO FÍSICA - LIC.	D/I	76	64	140	78	68	146	76	56	132	71	53	124
	SUBTOTAL		294	205	499	307	234	541	302	230	532	300	235	535
FCABo	ENGENHARIA FLORESTAL	I	93	94	187	111	108	219	113	108	221	112	105	217
	AGRONOMIA	I	163	275	438	182	251	433	183	266	449	256	221	477
	SUBTOTAL		256	369	625	293	359	652	296	374	670	368	326	694
FMBBo	MEDICINA	I	324	231	555	335	233	568	324	231	555	335	221	556
	ENFERMAGEM	I	122	7	129	120	6	126	123	2	125	123	4	127
	SUBTOTAL		446	238	684	455	239	694	447	233	680	458	225	683
FMVZBo	MEDICINA VETERINÁRIA	I	167	68	235	172	76	248	189	75	264	203	77	280
	ZOOTECNIA	I	127	101	228	153	88	241	155	93	248	165	104	269
	SUBTOTAL		294	169	463	325	164	489	344	168	512	368	181	549
IBBo	CIÊNCIAS BIOLÓGICAS - MODALIDADE MÉDICA	I	124	67	191	82	42	124	95	35	130	104	33	137
	CIÊNCIAS BIOLÓGICAS - BACH. E LIC.	N	74	61	135	84	67	151	101	70	171	116	65	181
	CIÊNCIAS BIOLÓGICAS - BACH. E LIC.	I	81	39	120	129	70	199	145	66	211	148	72	220
	NUTRIÇÃO	N	110	6	116	136	7	143	146	7	153	150	7	157
	SUBTOTAL		389	173	562	431	186	617	487	178	665	518	177	695
FEIS	AGRONOMIA	I	105	205	310	121	229	350	131	265	396	145	265	410
	LIC. EM CIÊNCIAS BIOLÓGICAS	N	17	13	30	37	24	61	55	35	90	76	38	114
	ZOOTECNIA	N							40	35	75	62	47	109
	SUBTOTAL		122	218	340	158	253	411	226	335	561	283	350	633
FCAVJ	AGRONOMIA	I	162	344	506	175	340	515	173	311	484	181	319	500
	MEDICINA VETERINÁRIA	I	150	85	235	158	83	241	151	84	235	161	87	248
	ZOOTECNIA	I	123	128	251	127	136	263	125	127	252	131	133	264
	CIÊNCIAS BIOLÓGICAS	N	23	17	40	54	25	79	75	43	118	110	50	160
	SUBTOTAL		458	574	1032	514	584	1098	524	565	1089	583	589	1172
FFCM	FONOAUDIOLOGIA	I	129	5	134	140	5	145	158	9	167	138	41	179
	FISIOTERAPIA	I							37	3	40	110	10	120
	SUBTOTAL		129	5	134	140	5	145	195	12	207	248	51	299
FCTPP	EDUCAÇÃO FÍSICA	D	93	93	186	92	98	190	99	99	198	89	102	191
	EDUCAÇÃO FÍSICA	N	93	126	219	106	118	224	100	120	220	85	115	200
	FISIOTERAPIA	I	151	32	183	154	32	186	157	33	190	149	39	188
	SUBTOTAL		337	251	588	352	248	600	356	252	608	323	256	579
IBRC	CIÊNCIAS BIOLÓGICAS - BACH. E LIC.	I	140	74	214	124	71	195	111	79	190	127	58	185
	CIÊNCIAS BIOLÓGICAS - BACH. E LIC.	N	70	58	128	79	58	137	77	55	132	93	49	142
	ECOLOGIA	I	93	78	171	98	64	162	100	56	156	106	55	161
	EDUCAÇÃO FÍSICA - BACHARELADO	I	80	93	173	80	80	160	87	87	174	86	74	160
	EDUCAÇÃO FÍSICA - LICENCIATURA	I	76	78	154	79	75	154	80	80	160	76	86	162
	SUBTOTAL		459	381	840	460	348	808	455	357	812	488	322	810
FOSJC	ODONTOLOGIA	I	173	39	212	168	32	200	159	41	200	160	48	208
	ODONTOLOGIA	N	81	40	121	102	48	150	102	57	159	106	52	158
	SUBTOTAL		254	79	333	270	80	350	261	98	359	266	100	366
IBILCE SJRP*	CIÊNCIAS BIOLÓGICAS - BACHARELADO/LICENCIATURA	I	145	72	217	165	87	252	167	70	237	189	80	269
	CIÊNCIAS BIOLÓGICAS - BACHARELADO	I	0	0	0	0	0	0	0	0	0	0	0	0
	SUBTOTAL		145	72	217	165	87	252	167	70	237	189	80	269
CLPSV	CIÊNCIAS BIOLÓGICAS - HABILITAÇÃO BIOLOGIA MARINHA E GERENCIAMENTO COSTEIRO	I	30	10	40	59	20	79	87	34	121	115	49	164
	SUBTOTAL		30	10	40	59	20	79	87	34	121	115	49	164
TOTAL BIOLÓGICAS			4.634	3.289	7.923	5.016	3.365	8.381	5.328	3.496	8.824	5.837	3.526	9.363

continuação

U.U.	CURSO/HABILITAÇÃO/MODALIDADE	PERÍODO	2002			2003			2004			2005		
			ALUNOS MATRICULADOS			ALUNOS MATRICULADOS			ALUNOS MATRICULADOS			ALUNOS MATRICULADOS		
			F	M	TOTAL	F	M	TOTAL	F	M	TOTAL	F	M	TOTAL
ÁREA DE CIÊNCIAS EXATAS														
IQAr	QUÍMICA(BAC. EM QUÍMICA E QUÍM. TECNOLÓG.)	I	133	123	256	121	127	248	118	130	248	120	143	263
	QUÍMICA(LICENCIATURA EM QUÍMICA)	N	88	115	203	93	119	212	77	103	180	83	104	187
	SUBTOTAL		221	238	459	214	246	460	195	233	428	203	247	450
FCBa	CIÊNCIA DA COMPUTAÇÃO - BACHARELADO	I	21	122	143	15	116	131	19	124	143	15	132	147
	SISTEMAS DE INFORMAÇÃO (BACH.)	N	40	150	190	43	153	196	41	139	180	32	157	189
	LIC. EM FÍSICA	N	34	103	137	30	110	140	28	127	155	25	142	167
	LIC. EM MATEMÁTICA	N	94	78	172	92	82	174	86	95	181	81	95	176
	QUÍMICA - LIC	N	17	15	32	35	25	60	45	40	85	54	67	121
	SUBTOTAL		206	468	674	215	486	701	219	525	744	207	593	800
FEBa	ENGENHARIA CIVIL	I	71	268	339	70	261	331	81	260	341	84	260	344
	ENGENHARIA MECÂNICA	I	12	303	315	14	304	318	15	324	339	18	337	355
	ENGENHARIA ELÉTRICA	I	28	307	335	26	312	338	34	309	343	24	329	353
	ENGENHARIA DE PRODUÇÃO	N							25	55	80	41	80	121
	SUBTOTAL		111	878	989	110	877	987	155	948	1103	167	1.006	1.173
IBBO	FÍSICA MÉDICA	I				20	20	40	33	47	80	46	71	117
	SUBTOTAL					20	20	40	33	47	80	46	71	117
FEG	ENGENHARIA CIVIL	I	68	156	224	76	151	227	70	156	226	68	155	223
	ENGENHARIA ELÉTRICA	I	31	226	257	33	228	261	36	233	269	36	246	282
	ENGENHARIA DE MATERIAIS	I				8	22	30	17	49	66	33	72	105
	ENGENHARIA MECÂNICA	I	35	313	348	45	311	356	46	346	392	48	347	395
	ENGENHARIA MECÂNICA	N	14	79	93	19	107	126	18	135	153	21	164	185
	ENGENHARIA PRODUÇÃO MECÂNICA	I	41	76	117	44	77	121	53	81	134	62	86	148
	FÍSICA - LICENCIATURA	N	48	163	211	45	154	199	39	151	190	38	161	199
	LIC. EM MATEMÁTICA	N	12	20	32	24	36	60	34	58	92	39	79	118
	SUBTOTAL		249	1033	1282	294	1086	1380	313	1209	1522	345	1.310	1.655
FEIS	ENGENHARIA CIVIL	I	54	226	280	71	249	320	83	291	374	263	128	391
	ENGENHARIA ELÉTRICA	I	21	301	322	30	328	358	31	369	400	34	398	432
	ENGENHARIA MECÂNICA	I	12	271	283	19	317	336	16	375	391	20	392	412
	LIC. EM FÍSICA	N	10	20	30	16	51	67	21	63	84	28	80	108
	LIC. EM MATEMÁTICA	N	7	23	30	17	46	63	26	60	86	40	70	110
	SUBTOTAL		104	841	945	153	991	1144	177	1158	1335	385	1.068	1.453
FCTPP	ENGENHARIA CARTOGRÁFICA	I	71	150	221	88	130	218	56	158	214	54	142	196
	ESTATÍSTICA	D	57	59	116	61	52	113	54	59	113	58	57	115
	MATEMÁTICA	D	100	70	170	99	78	177	97	75	172	90	63	153
	MATEMÁTICA	N	107	117	224	117	113	230	108	129	237	88	115	203
	CIÊNCIAS DA COMPUTAÇÃO	N	4	26	30	9	59	68	14	88	102	21	111	132
	ENGENHARIA AMBIENTAL	I	16	14	30	26	41	67	39	59	98	79	56	135
	FÍSICA	N	8	22	30	15	46	61	24	58	82	29	76	105
	QUÍMICA	N				20	20	40	40	37	77	57	52	109
	SUBTOTAL		363	458	821	435	539	974	432	663	1095	476	672	1.148
IGCERC	CIÊNCIAS DA COMPUTAÇÃO - BACHARELADO	I	25	98	123	21	102	123	18	101	119	14	120	134
	CIÊNCIAS DA COMPUTAÇÃO - BACHARELADO	N	20	120	140	20	128	148	38	115	153	18	141	159
	ENGENHARIA AMBIENTAL	I				13	17	30	32	28	60	47	46	93
	FÍSICA - LICENCIATURA/BACHARELADO	D	38	150	188	39	154	193	38	151	189	37	143	180
	GEOLOGIA	I	48	107	155	55	102	157	60	98	158	64	101	165
	MATEMÁTICA - LICENCIATURA/BACHARELADO	I	107	85	192	93	90	183	84	95	179	81	100	181
	SUBTOTAL		238	560	798	241	593	834	270	588	858	261	651	912
IBLCE SJRP	CIÊNCIAS DA COMPUTAÇÃO - BACHARELADO	I	113	56	169	24	139	163	15	140	155	16	140	156
	ENGENHARIA DE ALIMENTOS	I	126	42	168	138	25	163	130	20	150	126	21	147
	MATEMÁTICA - LICENCIATURA	D	158	134	292	149	138	287	165	142	307	139	148	287
	MATEMÁTICA - LICENCIATURA	N	113	128	241	107	136	243	112	120	232	97	115	212
	FÍSICA BIOLÓGICA	I							43	35	78	57	57	114
	QUÍMICA AMBIENTAL	I							46	32	78	69	43	112
	SUBTOTAL		510	360	870	418	438	856	511	489	1000	504	524	1.028
TOTAL EXATAS			2.002	4.836	6.838	2.100	5.276	7.376	2.305	5.860	8.165	2.594	6.142	8.736
ÁREA DE CIÊNCIAS HUMANAS														
FCLAr	ADMINISTRAÇÃO - BACH. OPÇÃO EM ADM. PÚBLICA	D	92	88	180	95	84	179	104	91	195	102	89	191
	ADMINISTRAÇÃO - BACH. OPÇÃO EM ADM. PÚBLICA	N	71	99	170	100	126	226	104	136	240	104	137	241
	CIÊNCIAS ECONÔMICAS - BACHARELADO	D	112	107	219	110	94	204	96	113	209	79	125	204
	CIÊNCIAS ECONÔMICAS - BACHARELADO	N	53	80	133	69	121	190	77	143	220	90	143	233
	CIÊNCIAS SOCIAIS - LICENCIATURA PLENA/BACHARELADO	D	173	109	282	149	98	247	151	104	255	153	109	262
	SUBTOTAL		119	144	263	129	138	267	125	153	278	122	160	282

continuação

U.U.	CURSO/HABILITAÇÃO/MODALIDADE	PERÍODO	2002			2003			2004			2005		
			ALUNOS MATRICULADOS			ALUNOS MATRICULADOS			ALUNOS MATRICULADOS			ALUNOS MATRICULADOS		
			F	M	TOTAL	F	M	TOTAL	F	M	TOTAL	F	M	TOTAL
FCLAr	LETRAS - LICENCIATURA PLENA/ BACHARELADO	D	192	45	237	145	46	191	144	53	197	147	60	207
	LETRAS - LICENCIATURA PLENA/ BACHARELADO	N	165	65	230	179	67	246	192	76	268	162	80	242
	PEDAGOGIA - LICENCIATURA PLENA	D	151	7	158	171	8	179	186	12	198	195	15	210
	PEDAGOGIA - LICENCIATURA PLENA	N	192	15	207	194	16	210	201	19	220	238	21	259
	SUBTOTAL		1320	759	2079	1341	798	2139	1380	900	2280	1392	939	2331
FCLAs	HISTÓRIA - LICENCIATURA	D	84	79	163	84	87	171	90	88	178	77	89	166
	HISTÓRIA - LICENCIATURA	N	66	104	170	79	104	183	76	120	196	76	107	183
	LETRAS - LICENCIATURA	D	218	70	288	217	63	280	236	65	301	226	72	298
	LETRAS - LICENCIATURA	N	216	91	307	191	91	282	212	111	323	191	104	295
	PSICOLOGIA - BACHARELADO/LICENCIATURA	M/V	197	41	238	205	47	252	201	48	249	193	56	249
	PSICOLOGIA - BACHARELADO/LICENCIATURA	V/N	199	53	252	201	55	256	213	61	274	210	56	266
SUBTOTAL		980	438	1418	977	447	1424	1028	493	1521	973	484	1457	
FAACBa	ARQUITETURA E URBANISMO (2)	I	147	85	232	162	72	234	158	81	239	166	75	241
	COMUNIC. SOCIAL - HAB. EM JORNALISMO	D	120	64	184	116	54	170	100	61	161	112	73	185
	COMUNIC. SOCIAL - HAB. EM JORNALISMO	N	127	97	224	119	113	232	115	122	237	127	114	241
	COMUNIC. SOCIAL - HAB. EM RADIALISMO (R./TV)	D	76	74	150	86	75	161	67	67	134	78	60	138
	COMUNIC. SOCIAL - HAB. EM RELAÇÕES PÚBLICAS	N	166	56	222	158	64	222	163	56	219	177	65	242
	DESENHO INDUSTRIAL - HAB. PROGR. VISUAL	D	82	82	164	74	79	153	70	76	146	68	78	146
	DESENHO INDUSTRIAL - HAB. PROGR. VISUAL	N	90	119	209	87	119	206	75	110	185	81	121	202
	DESENHO INDUSTRIAL - HAB. PROJ. DO PRODUTO	N	58	116	174	56	120	176	73	115	188	68	104	172
	EDUCAÇÃO ARTÍSTICA - LIC. HAB. EM ARTES PLAST.	N	101	56	157	95	61	156	100	50	150	111	72	183
	SUBTOTAL		967	749	1716	953	757	1710	921	738	1659	988	762	1750
FCBa	PSICOLOGIA	I	147	16	163	160	25	185	158	29	187	151	21	172
	LIC. EM PSICOLOGIA	N	175	44	219	163	44	207	159	59	218	176	57	233
	PEDAGOGIA - LIC.	N	40	10	50	86	16	102	127	19	146	175	24	199
	SUBTOTAL		362	70	432	409	85	494	444	107	551	502	102	604
FHDSFr	DIREITO	M	147	109	256	153	121	274	134	112	246	135	108	243
	DIREITO	N	136	166	302	165	174	339	158	180	338	130	192	322
	HISTÓRIA	M	99	103	202	98	101	199	101	98	199	107	99	206
	HISTÓRIA	N	90	110	200	105	116	221	104	116	220	94	123	217
	SERVIÇO SOCIAL	M	137	7	144	128	7	135	135	7	142	142	5	147
	SERVIÇO SOCIAL	N	176	10	186	184	6	190	175	10	185	178	21	199
	RELAÇÕES INTERNACIONAIS - BACH.	V	19	31	50	69	37	106	81	68	149	111	82	193
	RELAÇÕES INTERNACIONAIS - BACH.	N	24	26	50	45	51	96	73	71	144	100	85	185
	SUBTOTAL		828	562	1390	947	613	1560	961	662	1623	997	715	1712
FCAVJ	ADMINISTRAÇÃO DE EMPRESAS	I							30	50	80	53	66	119
	SUBTOTAL								30	50	80	53	66	119
FFCM	BIBLIOTECONOMIA	D	110	32	142	136	45	181	121	48	169	84	49	133
	CIÊNCIAS SOCIAIS (BAC./LIC.)	D	91	62	153	78	55	133	90	88	178	96	90	186
	CIÊNCIAS SOCIAIS (BAC./LIC.)	N	121	99	220	121	105	226	99	142	241	116	110	226
	FILOSOFIA	N	43	87	130	103	68	171	65	134	199	55	115	170
	PEDAGOGIA	D	157	13	170	133	10	143	205	11	216	143	10	153
	PEDAGOGIA	N	508	19	527	471	31	502	420	58	478	339	48	387
	HABILITAÇÃO - PEDAGOGIA	D/N										171	38	209
	ARQUIVOLOGIA	D							15	15	30	30	54	84
	RELAÇÕES INTERNACIONAIS	N							22	18	40	57	61	118
	TERAPIA OCUPACIONAL	I							40	0	40	116	0	116
	SUBTOTAL		1030	312	1342	1042	314	1356	1077	514	1591	1207	575	1782
FCTPP	GEOGRAFIA - LICENCIATURA/BACHARELADO	M	76	107	183	75	123	198	67	125	192	73	122	195
	GEOGRAFIA - LICENCIATURA/BACHARELADO	N	141	116	257	125	140	265	131	150	281	98	147	245
	PEDAGOGIA	D	124	9	133	133	8	141	129	9	138	121	16	137
	PEDAGOGIA	N	250	25	275	242	25	267	269	31	300	263	30	293
	ARQUITETURA E URBANISMO	D							54	23	77	79	41	120
SUBTOTAL		591	257	848	575	296	871	650	338	988	634	356	990	
IBRC	PEDAGOGIA - LICENCIATURA	N	224	24	248	206	23	229	219	30	249	232	29	261
	SUBTOTAL		224	24	248	206	23	229	219	30	249	232	29	261
IGCERC	GEOGRAFIA - LICENCIATURA/BACHARELADO	I	97	126	223	91	113	204	83	111	194	83	137	220
	GEOGRAFIA - LICENCIATURA	N	93	104	197	23	113	136	84	134	218	84	118	202
	SUBTOTAL		190	230	420	114	226	340	167	245	412	167	255	422
IBILCE SJRP	LETRAS - LICENCIATURA	D	129	20	149	128	25	153	121	21	142	121	22	143
	LETRAS - LICENCIATURA	N	110	49	159	117	47	164	118	50	168	109	48	157
	LETRAS-TRADUTOR - BACHARELADO	I	122	17	139	121	16	137	111	22	133	100	28	128
	PEDAGOGIA	N							36	5	41	61	11	72
SUBTOTAL		361	86	447	366	88	454	386	98	484	391	109	500	

continuação

U.U.	CURSO/HABILITAÇÃO/MODALIDADE	PERÍODO	2002			2003			2004			2005		
			ALUNOS MATRICULADOS			ALUNOS MATRICULADOS			ALUNOS MATRICULADOS			ALUNOS MATRICULADOS		
			F	M	TOTAL	F	M	TOTAL	F	M	TOTAL	F	M	TOTAL
IASP	LICENCIATURA PLENA EM EDUCAÇÃO ARTÍSTICA COM HABILITAÇÃO ARTES PLÁSTICAS E MÚSICA	D	34	8	42	63	23	86	61	28	89	28	15	43
	LICENCIATURA EM ARTES CÊNICAS	M										16	4	20
	LICENCIATURA EM EDUCAÇÃO MUSICAL	D										9	11	20
	BACHARELADO EM ARTES VISUAIS	M										26	14	40
	ARTES PLÁSTICAS (BACH.)	D	76	36	112	61	41	102	61	41	102	46	39	85
	MÚSICA - BACH. HABILITAÇÃO EM CANTO	D	20	11	31	20	12	32	14	10	24	10	10	20
	MÚSICA - BACH. HABILITAÇÃO COMPOSIÇÃO E REG.	D	32	92	124	29	97	126	30	98	128	35	93	128
	MÚSICA - BACH. HAB. EM INSTRUMENTO	D	72	103	175	81	96	177	64	101	165	62	113	175
	EDUCAÇÃO ARTÍSTICA - LICENCIATURA EM MÚSICA	D	26	6	32	14	7	21	14	6	20	23	11	34
	EDUCAÇÃO ARTÍSTICA - LICENCIATURA EM ARTES CÊNICAS	D	27	9	36	33	13	46	32	11	43	29	11	40
	EDUCAÇÃO ARTÍSTICA - ARTES PLÁSTICAS	D	60	25	85	28	9	37	33	9	42	28	11	39
	SUBTOTAL		347	290	637	329	298	627	309	304	613	312	332	644
	TOTAL HUMANAS		7.200	3.777	10.977	7.259	3.945	11.204	7.572	4.479	12.051	7.848	4.724	12.572
	TOTAL GERAL		13.836	11.902	25.738	14.375	12.586	26.961	15.205	13.835	29.040	16.279	14.392	30.671

Obs.: Ciências Biológicas do IBILCE-SJRP a partir de 2001 – somado Bacharelado com Licenciatura.

CÂMPUS EXPERIMENTAIS												
U.U.	CURSO/HABILITAÇÃO/MODALIDADE	PERÍODO	2003			2004			2005			
			ALUNOS MATRICULADOS			ALUNOS MATRICULADOS			ALUNOS MATRICULADOS			
			F	M	TOTAL	F	M	TOTAL	F	M	TOTAL	
ÁREA DE CIÊNCIAS BIOLÓGICAS												
DRACENA	ZOOTECNIA	N	23	17	40	64	52	116	83	71	154	
REGISTRO	AGRONOMIA	I	14	26	40	55	60	115	66	82	148	
	TOTAL BIOLÓGICAS		37	43	80	119	112	231	149	153	302	
ÁREA DE CIÊNCIAS EXATAS												
ITAPEVA	ENGENHARIA INDUSTRIAL MADEIREIRA	I	13	27	40	33	81	114	43	112	155	
SOROCABA/ IPERÓ	ENGENHARIA DE CONTROLE E AUTOMAÇÃO	I	2	38	40	5	114	119	5	150	155	
	ENGENHARIA AMBIENTAL	I	26	37	63	77	103	180	94	142	236	
	SUBTOTAL		28	75	103	82	217	299	99	292	391	
	TOTAL EXATAS		41	102	143	115	298	413	142	404	546	
ÁREA DE CIÊNCIAS HUMANAS												
OURINHOS	GEOGRAFIA (LIC. E BACH.)	N	28	61	89	30	57	87	76	103	179	
	GEOGRAFIA (LIC. E BACH.)	D	0	0	0	15	27	42	0	0	0	
	SUBTOTAL		28	61	89	45	84	129	76	103	179	
ROSANA	TURISMO	D	29	11	40	76	36	112	97	56	153	
TUPÃ	ADMINISTRAÇÃO DE EMPRESAS E AGRONEGÓCIOS	D	0	0	0	0	0	0	45	72	117	
	ADMINISTRAÇÃO DE EMPRESAS E AGRONEGÓCIOS	N	18	22	40	33	43	76	30	50	80	
	SUBTOTAL		18	22	40	33	43	76	75	122	197	
	TOTAL HUMANAS		75	94	169	154	163	317	248	281	529	
	TOTAL CÂMPUS EXPERIMENTAIS		153	239	392	388	573	961	539	838	1.377	
	TOTAL GERAL		14.528	12.825	27.353	15.593	14.408	30.001	16.818	15.230	32.048	

(Gráfico 2.01) Alunos Matriculados na Graduação

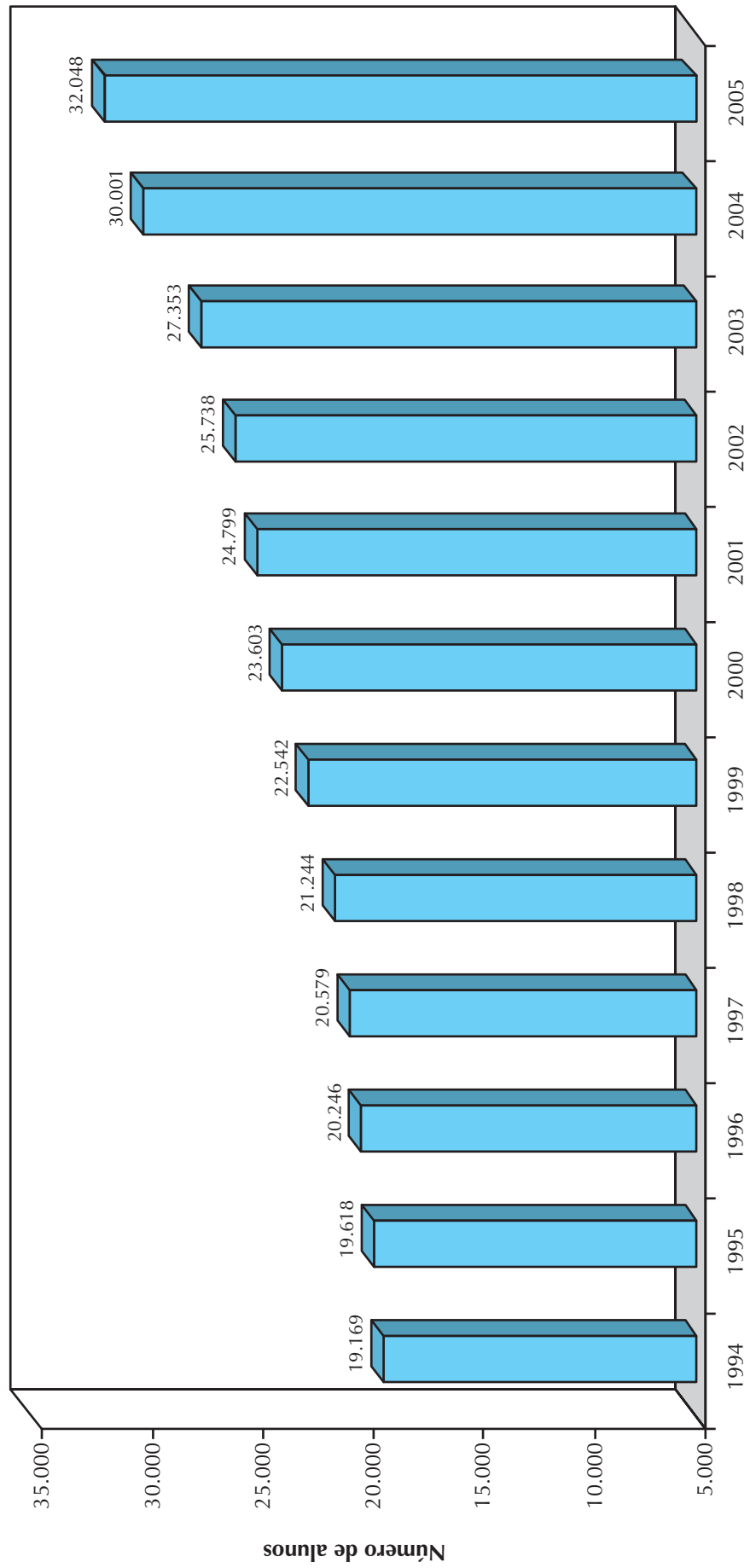


Tabela 2.02 – Distribuição dos Alunos Formados, por sexo, Unidades e Cursos de Graduação – 1994 a 2005.

U.U.	CURSO/HABILITAÇÃO/MODALIDADE	PERÍODO	1994			1995			1996			1997		
			ALUNOS FORMADOS			ALUNOS FORMADOS			ALUNOS FORMADOS			ALUNOS FORMADOS		
			F	M	TOTAL	F	M	TOTAL	F	M	TOTAL	F	M	TOTAL
ÁREA DE CIÊNCIAS BIOLÓGICAS														
FOAç	MEDICINA VETERINÁRIA	I	9	14	23	12	15	27	12	17	29	14	11	25
	ODONTOLOGIA	I	43	35	78	49	29	78	53	27	80	45	32	77
	ODONTOLOGIA	N	0	0	0	0	0	0	0	0	0	0	0	0
	SUBTOTAL		52	49	101	61	44	105	65	44	109	59	43	102
FCFAr	FARMÁCIA-BIOQUÍMICA	I	77	13	90	51	18	69	56	8	64	61	16	77
	FARMÁCIA-BIOQUÍMICA	N	0	0	0	0	0	0	0	0	0	0	0	0
	SUBTOTAL		77	13	90	51	18	69	56	8	64	61	16	77
FOAr	ODONTOLOGIA	I	45	24	69	47	25	72	57	25	82	42	29	71
	ODONTOLOGIA	N	0	0	0	0	0	0	0	0	0	0	0	0
	SUBTOTAL		45	24	69	47	25	72	57	25	82	42	29	71
FCLAs	CIÊNCIAS BIOLÓGICAS	I	11	1	12	13	4	17	15	7	22	10	5	15
	SUBTOTAL		11	1	12	13	4	17	15	7	22	10	5	15
FCBa	LIC. EM CIÊNCIAS BIOLÓGICAS	N	17	4	21	14	4	18	9	1	10	22	3	25
	LIC. EM CIÊNCIAS BIOLÓGICAS	D	0	0	0	0	0	0	0	0	0	0	0	0
	EDUCAÇÃO FÍSICA - LIC.	N	0	0	0	0	0	0	0	0	0	0	0	0
	EDUCAÇÃO FÍSICA - LIC.	D/I	14	8	22	16	10	26	18	9	27	16	6	22
	SUBTOTAL		31	12	43	30	14	44	27	10	37	38	9	47
FCABo	ENGENHARIA FLORESTAL	I	4	3	7	10	5	15	6	9	15	4	2	6
	AGRONOMIA	I	16	32	48	17	35	52	19	53	72	23	39	62
	SUBTOTAL		20	35	55	27	40	67	25	62	87	27	41	68
FMBo	MEDICINA	I	54	38	92	44	46	90	41	45	86	44	51	95
	ENFERMAGEM	I	15	0	15	14	0	14	16	1	17	20	2	22
	SUBTOTAL		69	38	107	58	46	104	57	46	103	64	53	117
FMVZBo	MEDICINA VETERINÁRIA	I	17	14	31	32	12	44	24	18	42	23	13	36
	ZOOTECNIA	I	11	10	21	15	9	24	19	13	32	17	19	36
	SUBTOTAL		28	24	52	47	21	68	43	31	74	40	32	72
IBBo	CIÊNCIAS BIOLÓGICAS - MODALIDADE MÉDICA	I	0	0	0	0	0	0	0	0	0	0	0	0
	CIÊNCIAS BIOLÓGICAS - BACH. E LIC.	N	0	0	0	0	0	0	0	0	0	0	0	0
	CIÊNCIAS BIOLÓGICAS - BACH. E LIC.	I	33	8	41	25	7	32	26	6	32	30	14	44
	NUTRIÇÃO	N	0	0	0	0	0	0	0	0	0	0	0	0
	SUBTOTAL		33	8	41	25	7	32	26	6	32	30	14	44
FEIS	AGRONOMIA	I	13	17	30	8	22	30	10	21	31	4	16	20
	SUBTOTAL		13	17	30	8	22	30	10	21	31	4	16	20
FCAVJ	AGRONOMIA	I	17	52	69	11	41	52	12	38	50	16	48	64
	MEDICINA VETERINÁRIA	I	28	17	45	22	20	42	23	26	49	24	26	50
	ZOOTECNIA	I	19	6	25	0	2	2	12	17	29	15	27	42
	SUBTOTAL		64	75	139	33	63	96	47	81	128	55	101	156
FFCMA	FONOAUDIOLOGIA	I	38	2	40	31	0	31	36	0	36	34	0	34
	SUBTOTAL		38	2	40	31	0	31	36	0	36	34	0	34
FCTPP	EDUCAÇÃO FÍSICA	D	9	8	17	10	9	19	16	14	30	15	7	22
	EDUCAÇÃO FÍSICA	N	15	13	28	17	7	24	19	10	29	16	17	33
	FISIOTERAPIA	I	34	1	35	33	9	42	33	6	39	26	6	32
	SUBTOTAL		58	22	80	60	25	85	68	30	98	57	30	87
IBRC	CIÊNCIAS BIOLÓGICAS - BACH. E LIC.	I	19	3	22	21	9	30	16	3	19	21	4	25
	CIÊNCIAS BIOLÓGICAS - BACH. E LIC.	N	13	9	22	7	6	13	10	5	15	11	8	19
	ECOLOGIA	I	9	8	17	7	4	11	4	5	9	9	5	14
	EDUCAÇÃO FÍSICA - BACHARELADO	I	9	5	14	15	11	26	17	8	25	7	14	21
	EDUCAÇÃO FÍSICA - LICENCIATURA	I	20	5	25	12	12	24	13	9	22	20	11	31
	SUBTOTAL		70	30	100	62	42	104	60	30	90	68	42	110
FOSJC	ODONTOLOGIA	I	31	12	43	34	16	50	37	13	50	30	17	47
	ODONTOLOGIA	N	0	0	0	0	0	0	0	0	0	0	0	0
	SUBTOTAL		31	12	43	34	16	50	37	13	50	30	17	47
IBILCE SJRP	CIÊNCIAS BIOLÓGICAS - LICENCIATURA	I	12	4	16	12	3	15	29	15	44	11	8	19
	CIÊNCIAS BIOLÓGICAS - BACHARELADO	I	16	11	27	13	7	20	0	0	0	13	5	18
	SUBTOTAL		28	15	43	25	10	35	29	15	44	24	13	37
CLP LITORAL PAULISTA	CIÊNCIAS BIOLÓGICAS - BACHARELADO:													
	BIOLOGIA MARINHA	I												
	GERENCIAMENTO COSTEIRO	I												
	SUBTOTAL													
TOTAL BIOLÓGICAS			668	377	1.045	612	397	1.009	658	429	1.087	643	461	1.104
ÁREA DE CIÊNCIAS EXATAS														
IQAr	QUÍMICA(BAC. EM QUÍMICA E QUÍM. TECNOLÓG.)	I	32	25	57	17	14	31	15	25	40	22	15	37
	QUÍMICA (LICENCIATURA EM QUÍMICA)	N	0	0	0	1	2	3	2	10	12	5	4	9
	SUBTOTAL		32	25	57	18	16	34	17	35	52	27	19	46

continuação

U.U.	CURSO/HABILITAÇÃO/MODALIDADE	PERÍODO	1994			1995			1996			1997		
			ALUNOS FORMADOS			ALUNOS FORMADOS			ALUNOS FORMADOS			ALUNOS FORMADOS		
			F	M	TOTAL	F	M	TOTAL	F	M	TOTAL	F	M	TOTAL
FCBa	CIÊNCIA DA COMPUTAÇÃO - BACHARELADO	I	12	17	29	6	11	17	12	18	30	12	14	26
	SISTEMAS DE INFORMAÇÃO (BACH.)	N	0	0	0	0	0	0	0	0	0	8	17	25
	LIC. EM FÍSICA	N	2	6	8	1	5	6	2	6	8	11	9	20
	LIC. EM MATEMÁTICA	N	11	11	22	16	2	18	17	5	22	16	7	23
	TECNOLOGIA		8	15	23	12	16	28	8	12	20			
	SUBTOTAL		33	49	82	35	34	69	39	41	80	47	47	94
FEBa	ENGENHARIA CIVIL	I	10	28	38	16	48	64	9	41	50	15	39	54
	ENGENHARIA MECÂNICA	I	2	46	48	2	54	56	0	34	34	0	32	32
	ENGENHARIA ELÉTRICA	I	5	48	53	3	46	49	2	43	45	1	36	36
	TECNOLOGIA		0	15	15	1	1	2	0	0	0			
	SUBTOTAL		17	137	154	22	149	171	11	118	129	16	107	123
FEG	ENGENHARIA CIVIL	I	10	8	18	14	12	26	13	11	24	11	25	36
	ENGENHARIA ELÉTRICA	I	4	22	26	2	24	26	2	31	33	3	16	19
	ENGENHARIA MECÂNICA	I	2	40	42	4	41	45	3	42	45	0	52	52
	ENGENHARIA MECÂNICA	N	0	0	0	0	0	0	0	0	0	0	0	0
	ENGENHARIA PRODUÇÃO MECÂNICA	I	0	0	0	0	0	0	0	0	0	0	0	0
	FÍSICA - LICENCIATURA	N	3	7	10	1	5	6	5	5	10	4	1	5
	MATEMÁTICA - LICENCIATURA	N												
	SUBTOTAL		19	77	96	21	82	103	23	89	112	18	94	112
FEIS	ENGENHARIA CIVIL	I	4	10	14	6	11	17	9	26	35	10	19	29
	ENGENHARIA ELÉTRICA	I	2	26	28	2	26	28	4	34	38	1	17	18
	ENGENHARIA MECÂNICA	I	0	19	19	0	18	18	1	38	39	0	19	19
	FÍSICA - LICENCIATURA	N												
	MATEMÁTICA - LICENCIATURA	N												
	SUBTOTAL		6	55	61	8	55	63	14	98	112	11	55	66
FCTPP	ENGENHARIA CARTOGRÁFICA	I	4	5	9	2	7	9	5	13	18	4	13	17
	ESTATÍSTICA	D	4	1	5	4	1	5	7	2	9	3	3	6
	MATEMÁTICA	D	5	1	6	11	1	12	8	3	11	10	1	11
	MATEMÁTICA	N	17	3	20	13	9	22	16	2	18	11	3	14
	FÍSICA	N												
	SUBTOTAL		30	10	40	30	18	48	36	20	56	28	20	48
IGCERC	CIÊNCIAS DA COMPUTAÇÃO - BACHARELADO	I	8	13	21	4	13	17	9	12	21	12	17	29
	CIÊNCIAS DA COMPUTAÇÃO - BACHARELADO	N	0	0	0	0	0	0	0	0	0	0	0	0
	FÍSICA - LICENCIATURA/BACHARELADO	D	5	7	12	1	13	14	3	13	16	5	11	16
	GEOLOGIA	I	5	2	7	8	16	24	6	10	16	6	12	18
	MATEMÁTICA - LICENCIATURA/BACHARELADO	I	9	3	12	18	4	22	11	6	17	19	3	22
	SUBTOTAL		27	25	52	31	46	77	29	41	70	42	43	85
IBILCE SJRP	CIÊNCIAS DA COMPUTAÇÃO - BACHARELADO	I	8	24	32	10	17	27	9	12	21	8	6	14
	ENGENHARIA DE ALIMENTOS	I	17	2	19	23	5	28	21	7	28	18	2	20
	MATEMÁTICA - LICENCIATURA	D	19	4	23	13	12	25	14	7	21	7	3	10
	MATEMÁTICA - LICENCIATURA	N	10	7	17	21	9	30	21	5	26	5	7	12
	MATEMÁTICA - BACHARELADO	I	4	2	6	10	3	13	9	3	12	14	7	21
	SUBTOTAL		58	39	97	77	46	123	74	34	108	52	25	77
TOTAL EXATAS			222	417	639	242	446	688	243	476	719	241	410	651
ÁREA DE CIÊNCIAS HUMANAS														
FCLAr	ADMINISTRAÇÃO - BACH. OPÇÃO EM ADM. PÚBLICA	D	15	15	30	18	18	36	19	17	36	19	17	36
	ADMINISTRAÇÃO - BACH. OPÇÃO EM ADM. PÚBLICA	N	0	0	0	0	0	0	0	0	0	0	0	0
	CIÊNCIAS ECONÔMICAS - BACHARELADO	D	21	19	40	16	13	29	22	19	41	17	16	33
	CIÊNCIAS ECONÔMICAS - BACHARELADO	N	0	0	0	0	0	0	0	0	0	0	0	0
	CIÊNCIAS SOCIAIS - LICENCIATURA PLENA/BACHARELADO	D	26	15	41	18	11	29	19	11	30	7	10	17
	CIÊNCIAS SOCIAIS - LICENCIATURA PLENA/BACHARELADO	N	14	8	22	8	11	19	9	6	15	18	17	35
	LETRAS - LICENCIATURA PLENA/BACHARELADO	D	28	6	34	31	5	36	36	2	38	36	6	42
	LETRAS - LICENCIATURA PLENA/BACHARELADO	N	8	2	10	15	1	16	15	4	19	20	3	23
	PEDAGOGIA - LICENCIATURA PLENA	D	16	0	16	20	0	20	32	0	32	41	0	41
	PEDAGOGIA - LICENCIATURA PLENA	N	49	6	55	76	1	77	60	4	64	53	4	57
	SUBTOTAL		177	71	248	202	60	262	212	63	275	211	73	284
FCLAs	HISTÓRIA - LICENCIATURA	D	13	12	25	8	8	16	21	18	39	21	6	27
	HISTÓRIA - LICENCIATURA	N	13	13	26	15	7	22	16	11	27	14	9	23
	LETRAS - LICENCIATURA	D	15	3	18	17	3	20	31	8	39	23	6	29
	LETRAS - LICENCIATURA	N	27	3	30	21	13	34	32	11	43	29	8	37
	PSICOLOGIA - BACHARELADO/LICENCIATURA	M/V	24	3	27	21	3	24	29	33	62	36	5	41

continuação

U.U.	CURSO/HABILITAÇÃO/Modalidade	PERÍODO	1994			1995			1996			1997		
			ALUNOS FORMADOS			ALUNOS FORMADOS			ALUNOS FORMADOS			ALUNOS FORMADOS		
			F	M	TOTAL	F	M	TOTAL	F	M	TOTAL	F	M	TOTAL
FCLAs	PSICOLOGIA - BACHARELADO/LICENCIATURA	V/N	17	4	21	17	2	19	22	21	43	37	8	45
	FORMAÇÃO DE PSICOLOGOS	V/M	46	10	56	45	9	54	0	0	0	55	10	65
	SUBTOTAL		155	48	203	144	45	189	151	102	253	215	52	267
FAACBa	ARQUITETURA E URBANISMO (2)	I	33	19	52	26	5	31	27	20	47	24	10	34
	COMUNIC. SOCIAL - HAB. EM JORNALISMO	D	27	9	36	21	11	32	20	4	24	24	11	35
	COMUNIC. SOCIAL - HAB. EM JORNALISMO	N	14	9	23	24	6	30	16	17	33	13	14	27
	COMUNIC. SOCIAL - HAB. EM RADIALISMO (R./TV)	D	5	10	15	9	10	19	9	15	24	4	11	15
	COMUNIC. SOCIAL - HAB. EM RELAÇÕES PÚBLICAS	N	14	5	19	33	5	38	25	9	34	28	0	28
	DESENHO INDUSTRIAL - HAB. PROGR. VISUAL	D	14	5	19	10	7	17	4	4	8	8	7	15
	DESENHO INDUSTRIAL - HAB. PROGR. VISUAL	N	13	7	20	14	9	23	4	6	10	7	6	13
	DESENHO INDUSTRIAL - HAB. PROJ. DO PRODUTO	N	12	12	24	8	10	18	3	4	7	4	3	7
	EDUCAÇÃO ARTÍSTICA - LIC. HAB. EM ARTES PLAST.	N	21	5	26	4	16	20	14	1	15	8	3	11
	COMUNICAÇÃO VISUAL	D/N	4	3	7	0	0	0	0	0	0			
	SUBTOTAL		157	84	241	149	79	228	122	80	202	120	65	185
FCBa	PSICOLOGIA	D	20	3	23	27	5	32	23	5	28	19	1	20
	LIC. EM PSICOLOGIA	N	27	6	33	23	8	31	24	1	25	15	2	17
	FORMAÇÃO DE PSICOLOGO	I/N	0	0	0	0	0	0	0	0	0	53	6	59
	PEDAGOGIA - LICENCIATURA PLENA	N												
SUBTOTAL		47	9	56	50	13	63	47	6	53	87	9	96	
FHSSFr	DIREITO	D	19	12	31	17	14	31	20	12	32	12	19	31
	DIREITO	N	22	12	34	14	17	31	9	20	29	17	24	41
	HISTÓRIA	D	7	6	13	5	7	12	8	4	12	14	11	25
	HISTÓRIA	N	6	16	22	33	7	40	24	16	40	23	18	41
	SERVIÇO SOCIAL	D	15	0	15	19	1	20	20	1	21	24	2	26
	SERVIÇO SOCIAL	N	31	1	32	27	0	27	32	1	33	20	0	20
	RELAÇÕES INTERNACIONAIS	V												
	RELAÇÕES INTERNACIONAIS	N												
SUBTOTAL		100	47	147	115	46	161	113	54	167	110	74	184	
FCMa	BIBLIOTECONOMIA	D	14	0	14	9	1	10	21	3	24	12	1	13
	CIÊNCIAS SOCIAIS (BAC./LIC.)	D	4	2	6	2	6	8	12	3	15	12	8	20
	CIÊNCIAS SOCIAIS (BAC./LIC.)	N	22	5	27	31	9	40	25	11	36	25	16	41
	FILOSOFIA	N	2	5	7	5	5	10	2	6	8	6	14	20
	PEDAGOGIA	D	14	0	14	14	3	17	11	0	11	14	1	15
	PEDAGOGIA	N	43	1	44	67	3	70	73	0	73	66	0	66
	SUBTOTAL		99	13	112	128	27	155	144	23	167	135	40	175
FCTPP	GEOGRAFIA - LICENCIATURA/BACHARELADO	M	10	3	13	5	2	7	18	9	27	12	3	15
	GEOGRAFIA - LICENCIATURA/BACHARELADO	N	30	11	41	25	17	42	27	18	45	51	23	74
	PEDAGOGIA	D	13	0	13	7	0	7	13	1	14	10	0	10
	PEDAGOGIA	N	15	0	15	32	1	33	24	1	25	38	2	40
SUBTOTAL		68	14	82	69	20	89	82	29	111	111	28	139	
IBRC	PEDAGOGIA - LICENCIATURA	N	22	0	22	14	0	14	24	2	26	22	2	24
	SUBTOTAL		22	0	22	14	0	14	24	2	26	22	2	24
IGCERC	GEOGRAFIA - LICENCIATURA/BACHARELADO	I	21	7	28	26	15	41	18	16	34	4	5	9
	GEOGRAFIA - LICENCIATURA	N	0	0	0	0	0	0	0	0	0	4	5	9
	SUBTOTAL		21	7	28	26	15	41	18	16	34	8	10	18
IBILCE SJRP	LETRAS - LICENCIATURA	D	12	0	12	23	2	25	17	4	21	22	1	23
	LETRAS - LICENCIATURA	N	20	5	25	19	2	21	16	1	17	5	4	9
	LETRAS-TRADUTOR - BACHARELADO	I	25	0	25	25	2	27	25	3	28	21	3	24
	SUBTOTAL		57	5	62	67	6	73	58	8	66	48	8	56
IASP	LICENCIATURA PLENA EM EDUCAÇÃO ARTÍSTICA COM HABILITAÇÃO ARTES PLÁSTICAS E MÚSICA	D	24	3	27	15	0	15	14	2	16	18	8	26
	ARTES PLÁSTICAS (BACH.)	D	0	0	0	6	1	7	5	5	10	9	8	17
	MÚSICA - BACH. HABILITAÇÃO EM CANTO	D	1	1	2	5	0	5	0	1	1	1	12	13
	MÚSICA - BACH. HABILITAÇÃO COMPOSIÇÃO E REG.	D	6	4	10	1	6	7	5	7	12	2	1	3
	MÚSICA - BAC. - HAB. EM INSTRUMENTO	D	20	16	36	4	7	11	9	4	13	1	2	3
	SUBTOTAL		51	24	75	31	14	45	33	19	52	31	31	62
	TOTAL HUMANAS		954	322	1.276	995	325	1.320	1.004	402	1.406	1.098	392	1.490
TOTAL GERAL		1.844	1.116	2.960	1.849	1.168	3.017	1.905	1.307	3.212	1.982	1.263	3.245	

continuação

U.U.	CURSO/HABILITAÇÃO/MODALIDADE	PERÍODO	1998			1999			2000			2001		
			ALUNOS FORMADOS			ALUNOS FORMADOS			ALUNOS FORMADOS			ALUNOS FORMADOS		
			F	M	TOTAL	F	M	TOTAL	F	M	TOTAL	F	M	TOTAL
ÁREA DE CIÊNCIAS BIOLÓGICAS														
FOAç	MEDICINA VETERINÁRIA	I	41	33	74	13	20	33	15	9	24	17	15	32
	ODONTOLOGIA	I	19	16	35	39	41	80	55	25	80	52	28	80
	ODONTOLOGIA	N	0	0	0	0	0	0	0	0	0	0	0	0
	SUBTOTAL		60	49	109	52	61	113	70	34	104	69	43	112
FCFAr	FARMÁCIA-BIOQUÍMICA	I	55	12	67	58	18	76	41	13	54	50	15	65
	FARMÁCIA-BIOQUÍMICA	N	0	0	0	0	0	0	0	0	0	0	0	0
	SUBTOTAL		55	12	67	58	18	76	41	13	54	50	15	65
FOAr	ODONTOLOGIA	I	49	20	69	54	24	78	46	26	72	39	19	58
	ODONTOLOGIA	N	0	0	0	0	0	0	0	0	0	0	0	0
	SUBTOTAL		49	20	69	54	24	78	46	26	72	39	19	58
FCLAs	CIÊNCIAS BIOLÓGICAS	I	13	5	18	13	5	18	10	7	17	15	6	21
	SUBTOTAL		13	5	18	13	5	18	10	7	17	15	6	21
FCBa	LIC. EM CIÊNCIAS BIOLÓGICAS	N	20	3	23	26	7	33	3	0	3	19	4	23
	LIC. EM CIÊNCIAS BIOLÓGICAS	D	0	0	0	0	0	0	0	0	0	11	1	12
	EDUCAÇÃO FÍSICA - LIC.	N	0	0	0	0	0	0	0	0	0	0	0	0
	EDUCAÇÃO FÍSICA - LIC.	D/I	14	10	24	14	5	19	21	14	35	14	7	21
	SUBTOTAL		34	13	47	40	12	52	24	14	38	44	12	56
FCABo	ENGENHARIA FLORESTAL	I	9	10	19	3	13	16	8	7	15	3	8	11
	AGRONOMIA	I	27	35	62	24	42	66	23	44	67	31	55	86
	SUBTOTAL		36	45	81	27	55	82	31	51	82	34	63	97
FMBo	MEDICINA	I	51	35	86	41	51	92	56	36	92	56	35	91
	ENFERMAGEM	I	19	0	19	19	0	19	9	1	10	26	0	26
	SUBTOTAL		70	35	105	60	51	111	65	37	102	82	35	117
FMVZBo	MEDICINA VETERINÁRIA	I	19	11	30	21	14	35	31	18	49	30	18	48
	ZOOTECNIA	I	22	10	32	18	17	35	19	11	30	22	18	40
	SUBTOTAL		41	21	62	39	31	70	50	29	79	52	36	88
IBBo	CIÊNCIAS BIOLÓGICAS - MODALIDADE MÉDICA	I	0	0	0	0	0	0	0	0	0	0	0	0
	CIÊNCIAS BIOLÓGICAS - BACH. E LIC.	N	0	0	0	0	0	0	0	0	0	0	0	0
	CIÊNCIAS BIOLÓGICAS - BACH. E LIC.	I	39	14	53	36	16	52	32	16	48	38	19	57
	NUTRIÇÃO	N	0	0	0	0	0	0	0	0	0	0	0	0
	SUBTOTAL		39	14	53	36	16	52	32	16	48	38	19	57
FEIS	AGRONOMIA	I	9	20	29	11	25	36	16	24	40	7	22	29
	SUBTOTAL		9	20	29	11	25	36	16	24	40	7	22	29
FCAVJ	AGRONOMIA	I	19	52	71	16	45	61	26	57	83	21	62	83
	MEDICINA VETERINÁRIA	I	25	16	41	28	21	49	30	14	44	61	25	86
	ZOOTECNIA	I	7	14	21	26	21	47	11	15	26	21	31	52
	SUBTOTAL		51	82	133	70	87	157	67	86	153	103	118	221
FFCMa	FONOaudiologia	I	33	0	33	32	1	33	32	0	32	37	0	37
	SUBTOTAL		33	0	33	32	1	33	32	0	32	37	0	37
FCTPP	EDUCAÇÃO FÍSICA	D	17	8	25	18	4	22	18	12	30	22	15	37
	EDUCAÇÃO FÍSICA	N	12	20	32	25	17	42	25	19	44	21	14	35
	FISIOTERAPIA	I	38	3	41	35	7	42	30	7	37	33	7	40
	SUBTOTAL		67	31	98	78	28	106	73	38	111	76	36	112
IBRC	CIÊNCIAS BIOLÓGICAS - BACH.E LIC.	I	41	4	45	40	18	58	29	5	34	34	14	48
	CIÊNCIAS BIOLÓGICAS - BACH.E LIC.	N	0	0	0	0	0	0	0	0	0	0	0	0
	ECOLOGIA	I	11	6	17	18	9	27	13	14	27	18	12	30
	EDUCAÇÃO FÍSICA - BACHARELADO	I	38	21	59	25	32	57	20	8	28	14	15	29
	EDUCAÇÃO FÍSICA - LICENCIATURA	I	0	0	0	0	0	0	22	9	31	25	9	34
	SUBTOTAL		90	31	121	83	59	142	84	36	120	91	50	141
FOSJC	ODONTOLOGIA	I	30	13	43	33	20	53	37	10	47	46	16	62
	ODONTOLOGIA	N	0	0	0	0	0	0	0	0	0	0	0	0
	SUBTOTAL		30	13	43	33	20	53	37	10	47	46	16	62
IBILCE SJRP	CIÊNCIAS BIOLÓGICAS - LICENCIATURA	I	32	14	46	23	12	35	39	10	49	35	20	55
	CIÊNCIAS BIOLÓGICAS - BACHARELADO	I	0	0	0	0	0	0	0	0	0	0	0	0
	SUBTOTAL		32	14	46	23	12	35	39	10	49	35	20	55
CLP	CIÊNCIAS BIOLÓGICAS - BACHARELADO:													
LITORAL	BIOLOGIA MARINHA	I												
PAULISTA	GERENCIAMENTO COSTEIRO	I												
	SUBTOTAL													
TOTAL BIOLÓGICAS			709	405	1.114	709	505	1.214	717	431	1.148	818	510	1.328
ÁREA DE CIÊNCIAS EXATAS														
IQAr	QUÍMICA(BAC. EM QUÍMICA E QUÍM. TECNOLÓG.)	I	31	20	51	27	20	47	21	22	43	20	21	41
	QUÍMICA (LICENCIATURA EM QUÍMICA)	N	8	6	14	9	6	15	8	7	15	7	11	18
	SUBTOTAL		39	26	65	36	26	62	29	29	58	27	32	59

continuação

U.U.	CURSO/HABILITAÇÃO/MODALIDADE	PERÍODO	1998			1999			2000			2001		
			ALUNOS FORMADOS			ALUNOS FORMADOS			ALUNOS FORMADOS			ALUNOS FORMADOS		
			F	M	TOTAL	F	M	TOTAL	F	M	TOTAL	F	M	TOTAL
FCBa	CIÊNCIA DA COMPUTAÇÃO - BACHARELADO	I	9	16	25	7	15	22	7	10	17	2	15	17
	SISTEMAS DE INFORMAÇÃO (BACH.)	N	0	2	2	0	0	0	8	9	17	7	9	16
	LIC. EM FÍSICA	N	1	8	9	2	8	10	6	7	13	4	19	23
	LIC. EM MATEMÁTICA	N	17	4	21	17	8	25	35	11	46	20	10	30
	TECNOLOGIA													
	SUBTOTAL		27	30	57	26	31	57	56	37	93	33	53	86
FEBa	ENGENHARIA CIVIL	I	12	36	48	17	38	55	15	35	50	11	32	43
	ENGENHARIA MECÂNICA	I	2	39	41	0	60	60	1	46	47	0	51	51
	ENGENHARIA ELÉTRICA	I	1	38	36	4	63	36	3	55	36	5	47	36
	TECNOLOGIA													
	SUBTOTAL		15	113	128	21	161	182	19	136	155	16	130	146
FEG	ENGENHARIA CIVIL	I	10	24	34	10	21	31	12	16	28	11	26	37
	ENGENHARIA ELÉTRICA	I	3	29	32	5	18	23	0	23	23	3	14	17
	ENGENHARIA MECÂNICA	I	2	47	49	2	48	50	1	48	49	4	34	38
	ENGENHARIA MECÂNICA	N	0	0	0	0	0	0	0	0	0	0	0	0
	ENGENHARIA PRODUÇÃO MECÂNICA	I	0	0	0	0	0	0	4	9	13	5	13	18
	FÍSICA - LICENCIATURA	N	11	9	20	5	5	10	4	10	14	7	6	13
	MATEMÁTICA - LICENCIATURA	N												
	SUBTOTAL		26	109	135	22	92	114	21	106	127	30	93	123
FEIS	ENGENHARIA CIVIL	I	10	20	30	6	35	41	2	24	26	10	29	39
	ENGENHARIA ELÉTRICA	I	4	20	24	2	32	34	1	37	38	2	32	34
	ENGENHARIA MECÂNICA	I	3	24	27	3	30	33	0	16	16	1	30	31
	FÍSICA - LICENCIATURA	N												
	MATEMÁTICA - LICENCIATURA	N												
	SUBTOTAL		17	64	81	11	97	108	3	77	80	13	91	104
FCTPP	ENGENHARIA CARTOGRÁFICA	I	12	5	17	1	4	5	7	14	21	3	15	18
	ESTATÍSTICA	D	3	5	8	4	1	5	6	5	11	18	3	21
	MATEMÁTICA	D	5	6	11	9	3	12	15	6	21	12	6	18
	MATEMÁTICA	N	10	6	16	8	6	14	10	13	23	9	5	14
	FÍSICA	N												
	SUBTOTAL		30	22	52	22	14	36	38	38	76	42	29	71
IGCERC	CIÊNCIAS DA COMPUTAÇÃO - BACHARELADO	I	3	19	22	8	13	21	7	13	20	8	36	44
	CIÊNCIAS DA COMPUTAÇÃO - BACHARELADO	N	0	0	0	0	0	0	0	0	0	0	0	0
	FÍSICA - LICENCIATURA/BACHARELADO	D	7	11	18	2	19	21	5	15	20	6	12	18
	GEOLOGIA	I	2	17	19	8	14	22	8	12	20	10	11	21
	MATEMÁTICA - LICENCIATURA/ BACHARELADO	I	16	8	24	9	5	14	16	7	23	17	9	26
	SUBTOTAL		28	55	83	27	51	78	36	47	83	41	68	109
IBILCE SJRP	CIÊNCIAS DA COMPUTAÇÃO - BACHARELADO	I	5	17	22	21	22	43	7	21	28	6	11	17
	ENGENHARIA DE ALIMENTOS	I	19	15	34	21	5	26	20	6	26	21	10	31
	MATEMÁTICA - LICENCIATURA	D	13	8	21	20	9	29	26	15	41	29	11	40
	MATEMÁTICA - LICENCIATURA	N	9	10	19	10	18	28	14	11	25	12	11	23
	MATEMÁTICA - BACHARELADO	I	7	3	10	0	0	0	0	0	0	0	0	0
	SUBTOTAL		53	53	106	72	54	126	67	53	120	68	43	111
TOTAL EXATAS			235	472	707	237	526	763	269	523	792	270	539	809
ÁREA DE CIÊNCIAS HUMANAS														
FCLAr	ADMINISTRAÇÃO - BACH. OPÇÃO EM ADM. PÚBLICA	D	18	15	33	15	20	35	17	23	40	15	14	29
	ADMINISTRAÇÃO - BACH. OPÇÃO EM ADM. PÚBLICA	N	0	0	0	0	0	0	0	0	0	0	0	0
	CIÊNCIAS ECONÔMICAS - BACHARELADO	D	32	21	53	21	15	36	13	21	34	24	26	50
	CIÊNCIAS ECONÔMICAS - BACHARELADO	N	0	0	0	0	0	0	0	0	0	0	0	0
	CIÊNCIAS SOCIAIS - LICENCIATURA PLENA/ BACHARELADO	D	21	37	58	31	13	44	30	16	46	35	20	55
	CIÊNCIAS SOCIAIS - LICENCIATURA PLENA/ BACHARELADO	N	13	14	27	16	17	33	8	6	14	12	12	24
	LETRAS - LICENCIATURA PLENA/ BACHARELADO	D	38	5	43	38	1	39	33	7	40	41	3	44
	LETRAS - LICENCIATURA PLENA/ BACHARELADO	N	19	4	23	19	6	25	26	6	32	20	3	23
	PEDAGOGIA - LICENCIATURA PLENA	D	46	1	47	19	0	19	33	1	34	26	1	27
	PEDAGOGIA - LICENCIATURA PLENA	N	60	5	65	38	1	39	41	5	46	39	2	41
	SUBTOTAL		247	102	349	197	73	270	201	85	286	212	81	293
FCLAs	HISTÓRIA - LICENCIATURA	D	14	17	31	14	6	20	16	12	28	10	18	28
	HISTÓRIA - LICENCIATURA	N	17	17	34	20	9	29	10	13	23	13	14	27
	LETRAS - LICENCIATURA	D	46	3	49	33	4	37	38	7	45	38	10	48
	LETRAS - LICENCIATURA	N	43	7	50	41	13	54	30	7	37	33	12	45
	PSICOLOGIA - BACHARELADO/ LICENCIATURA	M/V	36	3	39	37	5	42	28	9	37	37	6	43

continuação

U.U.	CURSO/HABILITAÇÃO/MODALIDADE	PERÍODO	1998			1999			2000			2001		
			ALUNOS FORMADOS			ALUNOS FORMADOS			ALUNOS FORMADOS			ALUNOS FORMADOS		
			F	M	TOTAL	F	M	TOTAL	F	M	TOTAL	F	M	TOTAL
FCLAs	PSICOLOGIA - BACHARELADO/LICENCIATURA	V/N	22	9	31	25	9	34	31	13	44	15	9	24
	FORMAÇÃO DE PSICOLOGOS	V/M	69	8	77	0	0	0	54	17	71	62	15	77
	SUBTOTAL		247	64	311	170	46	216	207	78	285	208	84	292
FAACBa	ARQUITETURA E URBANISMO (2)	I	26	15	41	26	15	41	23	11	34	24	13	37
	COMUNIC. SOCIAL - HAB. EM JORNALISMO	D	27	13	40	32	51	83	22	20	42	17	7	24
	COMUNIC. SOCIAL - HAB. EM JORNALISMO	N	33	20	53	20	23	43	27	24	51	24	19	43
	COMUNIC. SOCIAL - HAB. EM RADIALISMO (R./TV)	D	7	15	22	10	13	23	15	5	20	15	13	28
	COMUNIC. SOCIAL - HAB. EM RELAÇÕES PÚBLICAS	N	31	3	34	42	1	43	35	7	42	36	11	47
	DESENHO INDUSTRIAL - HAB. PROGR. VISUAL	D	9	3	12	14	11	25	7	7	14	12	16	28
	DESENHO INDUSTRIAL - HAB. PROGR. VISUAL	N	11	9	20	9	9	18	9	11	20	7	13	20
	DESENHO INDUSTRIAL - HAB. PROJ. DO PRODUTO	N	8	13	21	5	6	11	1	20	21	3	13	16
	EDUCAÇÃO ARTÍSTICA - LIC. HAB. EM ARTES PLAST.	N	17	3	20	18	8	26	10	3	13	25	3	28
	COMUNICAÇÃO VISUAL	D/N												
SUBTOTAL		169	94	263	176	137	313	149	108	257	163	108	271	
FCBa	PSICOLOGIA	D	27	1	28	33	2	35	19	0	19	22	0	22
	LIC. EM PSICOLOGIA	N	18	4	22	10	3	13	10	2	12	15	3	18
	FORMAÇÃO DE PSICOLOGO	I/N	0	0	0	22	3	25	52	6	58	39	4	43
	PEDAGOGIA - LICENCIATURA PLENA	N												
SUBTOTAL		45	5	50	65	8	73	81	8	89	76	7	83	
FHSSFr	DIREITO	D	18	19	37	26	24	50	22	21	43	20	23	43
	DIREITO	N	17	24	41	12	35	47	23	25	48	21	27	48
	HISTÓRIA	D	14	11	25	12	12	24	25	25	50	24	15	39
	HISTÓRIA	N	23	18	41	29	17	46	21	16	37	23	23	46
	SERVIÇO SOCIAL	D	20	0	20	22	0	22	27	0	27	30	0	30
	SERVIÇO SOCIAL	N	24	2	26	31	1	32	36	1	37	43	2	45
	RELAÇÕES INTERNACIONAIS	V												
	RELAÇÕES INTERNACIONAIS	N												
SUBTOTAL		116	74	190	132	89	221	154	88	242	161	90	251	
FFCMa	BIBLIOTECONOMIA	D	21	4	25	20	4	24	19	6	25	19	8	27
	CIÊNCIAS SOCIAIS (BAC./LIC.)	D	11	6	17	8	2	10	17	5	22	14	7	21
	CIÊNCIAS SOCIAIS (BAC./LIC.)	N	35	15	50	44	19	63	41	20	61	39	16	55
	FILOSOFIA	N	5	3	8	4	6	10	7	9	16	4	9	13
	PEDAGOGIA	D	13	0	13	11	0	11	9	0	9	18	1	19
	PEDAGOGIA	N	73	2	75	62	4	66	102	2	104	81	3	84
SUBTOTAL		158	30	188	149	35	184	195	42	237	175	44	219	
FCTPP	GEOGRAFIA - LICENCIATURA/BACHARELADO	M	2	4	6	15	9	24	18	10	28	21	17	38
	GEOGRAFIA - LICENCIATURA/BACHARELADO	N	44	29	73	36	24	60	29	14	43	21	14	35
	PEDAGOGIA	D	10	0	10	21	1	22	18	0	18	21	0	21
	PEDAGOGIA	N	45	0	45	30	2	32	44	5	49	53	2	55
SUBTOTAL		101	33	134	102	36	138	109	29	138	116	33	149	
IBRC	PEDAGOGIA - LICENCIATURA	N	36	0	36	27	1	28	39	5	44	34	3	37
	SUBTOTAL		36	0	36	27	1	28	39	5	44	34	3	37
IGCERC	GEOGRAFIA - LICENCIATURA/BACHARELADO	I	19	11	30	22	20	42	22	28	50	20	25	45
	GEOGRAFIA - LICENCIATURA	N	0	0	0	0	0	0	0	0	0	0	0	0
SUBTOTAL		19	11	30	22	20	42	22	28	50	20	25	45	
IBILCE SJRP	LETRAS - LICENCIATURA	D	12	1	13	20	6	26	21	5	26	28	6	34
	LETRAS - LICENCIATURA	N	10	5	15	18	6	24	24	8	32	25	6	31
	LETRAS-TRADUTOR - BACHARELADO	I	27	8	35	26	1	27	18	8	26	31	3	34
SUBTOTAL		49	14	63	64	13	77	63	21	84	84	15	99	
IASP	LICENCIATURA PLENA EM EDUCAÇÃO ARTÍSTICA COM HABILITAÇÃO ARTES													
	PLÁSTICAS E MÚSICA	D	24	3	27	21	8	29	21	11	32	19	7	26
	ARTES PLÁSTICAS (BACH.)	D	3	2	5	0	0	0	16	10	26	11	6	17
	MÚSICA - BACH. HABILITAÇÃO EM CANTO	D	2	3	5	4	1	5	1	3	4	2	2	4
	MÚSICA - BACH. HABILITAÇÃO COMPOSIÇÃO E REG.	D	1	8	9	3	9	12	7	6	13	5	10	15
	MÚSICA - BAC. - HAB. EM INSTRUMENTO	D	7	12	19	5	15	20	10	14	24	16	13	29
SUBTOTAL		37	28	65	33	33	66	55	44	99	53	38	91	
TOTAL HUMANAS		1.224	455	1.679	1.137	491	1.628	1.275	536	1.811	1.302	528	1.830	
TOTAL GERAL		2.168	1.332	3.500	2.083	1.522	3.605	2.261	1.490	3.751	2.390	1.577	3.967	

continuação

U.U.	CURSO/HABILITAÇÃO/MODALIDADE	PERÍODO	2002			2003			2004			2005		
			ALUNOS FORMADOS			ALUNOS FORMADOS			ALUNOS FORMADOS			ALUNOS FORMADOS		
			F	M	TOTAL	F	M	TOTAL	F	M	TOTAL	F	M	TOTAL
ÁREA DE CIÊNCIAS BIOLÓGICAS														
FOAç	MEDICINA VETERINÁRIA	I	16	15	31	18	8	26	13	15	28	22	9	31
	ODONTOLOGIA	I	42	37	79	44	32	76	55	26	81	59	22	81
	ODONTOLOGIA	N	0	0	0	0	0	0	4	13	17	14	16	30
	SUBTOTAL		58	52	110	62	40	102	72	54	126	95	47	142
FCFAr	FARMÁCIA-BIOQUÍMICA	I	57	16	73	44	21	65	35	18	53	37	15	52
	FARMÁCIA-BIOQUÍMICA	N	0	0	0	0	0	0	0	0	0	0	0	0
	SUBTOTAL		57	16	73	44	21	65	35	18	53	37	15	52
FOAr	ODONTOLOGIA	I	56	31	87	44	29	73	54	18	72	46	28	74
	ODONTOLOGIA	N	0	0	0	0	0	0	0	0	0	0	0	0
	SUBTOTAL		56	31	87	44	29	73	54	18	72	46	28	74
FCLAs	CIÊNCIAS BIOLÓGICAS	I	7	7	14	16	18	34	21	14	35	27	17	44
	SUBTOTAL		7	7	14	16	18	34	21	14	35	27	17	44
FCBa	LIC. EM CIÊNCIAS BIOLÓGICAS	N	19	4	23	12	13	25	20	14	34	19	7	26
	LIC. EM CIÊNCIAS BIOLÓGICAS	D	11	1	12	17	1	18	15	6	21	14	8	22
	EDUCAÇÃO FÍSICA - LIC.	N	0	0	0	16	7	23	11	14	25	11	11	22
	EDUCAÇÃO FÍSICA - LIC.	D/I	14	7	21	20	13	33	19	16	35	12	15	27
	SUBTOTAL		44	12	56	65	34	99	65	50	115	56	41	97
FCABo	ENGENHARIA FLORESTAL	I	9	10	19	14	32	46	11	13	24	20	7	27
	AGRONOMIA	I	23	59	82	27	50	77	34	40	74	28	53	81
	SUBTOTAL		32	69	101	41	82	123	45	53	98	48	60	108
FMBo	MEDICINA	I	44	35	79	58	45	103	49	40	89	55	32	87
	ENFERMAGEM	I	28	1	29	29	3	32	28	0	28	31	0	31
	SUBTOTAL		72	36	108	87	48	135	77	40	117	86	32	118
FMVZBo	MEDICINA VETERINÁRIA	I	33	11	44	35	12	47	27	16	43	33	18	51
	ZOOTECNIA	I	16	13	29	30	21	51	23	15	38	29	17	46
	SUBTOTAL		49	24	73	65	33	98	50	31	81	62	35	97
IBBo	CIÊNCIAS BIOLÓGICAS - MODALIDADE MÉDICA	I	22	6	28	20	8	28	16	9	25	23	10	33
	CIÊNCIAS BIOLÓGICAS - BACH. E LIC.	N	9	4	13	17	9	26	13	9	22	18	9	27
	CIÊNCIAS BIOLÓGICAS - BACH. E LIC.	I	28	20	48	33	21	54	50	21	71	57	17	74
	NUTRIÇÃO	N	0	0	0	25	2	27	24	1	25	27	2	29
	SUBTOTAL		59	30	89	95	40	135	103	40	143	125	38	163
FEIS	AGRONOMIA	I	15	18	33	16	31	47	16	50	66	10	35	45
	SUBTOTAL		15	18	33	16	31	47	16	50	66	10	35	45
FCAVJ	AGRONOMIA	I	18	71	89	29	52	81	19	72	91	29	64	93
	MEDICINA VETERINÁRIA	I	55	35	90	28	15	43	1	1	2	24	18	42
	ZOOTECNIA	I	16	25	41	28	22	50	25	24	49	28	30	58
	SUBTOTAL		89	131	220	85	89	174	45	97	142	81	112	193
FFCMa	FONDAUDIOLÓGIA	I	33	0	33	31	0	31	32	1	33	29	3	32
	SUBTOTAL		33	0	33	31	0	31	32	1	33	29	3	32
FCTPP	EDUCAÇÃO FÍSICA	D	25	24	49	23	16	39	23	21	44	18	26	44
	EDUCAÇÃO FÍSICA	N	29	34	63	23	25	48	25	27	52	22	28	50
	FISIOTERAPIA	I	37	7	44	32	9	41	43	5	48	36	9	45
	SUBTOTAL		91	65	156	78	50	128	91	53	144	76	63	139
IBRC	CIÊNCIAS BIOLÓGICAS - BACH.E LIC.	I	44	13	57	35	14	49	27	19	46	32	15	47
	CIÊNCIAS BIOLÓGICAS - BACH.E LIC.	N	9	9	18	15	9	24	11	9	20	13	9	22
	ECOLOGIA	I	13	11	24	22	13	35	17	12	29	17	15	32
	EDUCAÇÃO FÍSICA - BACHARELADO	I	29	33	62	35	30	65	31	35	66	13	17	30
	EDUCAÇÃO FÍSICA - LICENCIATURA	I	0	0	0	0	0	0	0	0	0	14	16	30
	SUBTOTAL		95	66	161	107	66	173	86	75	161	89	72	161
FOSJC	ODONTOLOGIA	I	46	11	57	46	16	62	38	4	42	38	13	51
	ODONTOLOGIA	N	0	0	0	0	0	0	16	9	25	20	8	28
	SUBTOTAL		46	11	57	46	16	62	54	13	67	58	21	79
IBILCE SJRP	CIÊNCIAS BIOLÓGICAS - LICENCIATURA	I	32	15	47	42	22	64	43	19	62	55	22	77
	CIÊNCIAS BIOLÓGICAS - BACHARELADO	I	0	0	0	0	0	0	0	0	0	0	0	0
	SUBTOTAL		32	15	47	42	22	64	43	19	62	55	22	77
CLP	CIÊNCIAS BIOLÓGICAS - BACHARELADO:													
LITORAL PAULISTA	BIOLOGIA MARINHA	I										16	6	22
	GERENCIAMENTO COSTEIRO	I										6	2	8
	SUBTOTAL											22	8	30
TOTAL BIOLÓGICAS			835	583	1.418	924	619	1.543	889	626	1.515	1.002	649	1.651
ÁREA DE CIÊNCIAS EXATAS														
IQAr	QUÍMICA(BAC. EM QUÍMICA E QUÍM. TECNOLÓG.)	I	16	38	54	24	15	39	20	26	46	24	23	47
	QUÍMICA (LICENCIATURA EM QUÍMICA)	N	11	12	23	13	17	30	13	17	30	11	18	29
	SUBTOTAL		27	50	77	37	32	69	33	43	76	35	41	76

continuação

U.U.	CURSO/HABILITAÇÃO/MODALIDADE	PERÍODO	2002			2003			2004			2005		
			ALUNOS FORMADOS			ALUNOS FORMADOS			ALUNOS FORMADOS			ALUNOS FORMADOS		
			F	M	TOTAL	F	M	TOTAL	F	M	TOTAL	F	M	TOTAL
FCBa	CIÊNCIA DA COMPUTAÇÃO - BACHARELADO	I	2	15	17	2	16	18	3	25	28	5	15	20
	SISTEMAS DE INFORMAÇÃO (BACH.)	N	7	9	16	6	16	22	9	27	36	8	21	29
	LIC. EM FÍSICA	N	4	19	23	9	7	16	3	12	15	6	15	21
	LIC. EM MATEMÁTICA	N	20	10	30	21	7	28	17	14	31	9	11	20
	TECNOLOGIA													
	SUBTOTAL		33	53	86	38	46	84	32	78	110	28	62	90
FEBa	ENGENHARIA CIVIL	I	20	31	51	7	46	53	11	55	66	7	28	35
	ENGENHARIA MECÂNICA	I	3	49	52	2	40	42	2	52	54	3	37	40
	ENGENHARIA ELÉTRICA	I	5	50	55	3	50	53	5	44	49	2	29	31
	TECNOLOGIA													
	SUBTOTAL		28	130	158	12	136	148	18	151	169	12	94	106
FEG	ENGENHARIA CIVIL	I	9	21	30	12	21	33	6	44	50	6	10	16
	ENGENHARIA ELÉTRICA	I	2	14	16	4	27	31	2	25	27	3	23	26
	ENGENHARIA MECÂNICA	I	1	34	35	3	24	27	7	5	12	9	34	43
	ENGENHARIA MECÂNICA	N	0	0	0	0	0	0	0	0	0	1	9	10
	ENGENHARIA PRODUÇÃO MECÂNICA	I	2	13	15	2	13	15	12	21	33	7	8	15
	FÍSICA - LICENCIATURA	N	8	13	21	6	13	19	10	8	18	4	9	13
	MATEMÁTICA - LICENCIATURA	N										11	7	18
	SUBTOTAL		22	95	117	27	98	125	37	103	140	41	100	141
FEIS	ENGENHARIA CIVIL	I	4	25	29	7	24	31	9	27	36	6	24	30
	ENGENHARIA ELÉTRICA	I	1	36	37	1	42	43	3	52	55	4	43	47
	ENGENHARIA MECÂNICA	I	0	28	28	3	28	31	1	42	43	2	53	55
	FÍSICA - LICENCIATURA	N										3	10	13
	MATEMÁTICA - LICENCIATURA	N										2	7	9
	SUBTOTAL		5	89	94	11	94	105	13	121	134	17	137	154
FCTPP	ENGENHARIA CARTOGRÁFICA	I	9	17	26	21	22	43	10	29	39	10	24	34
	ESTATÍSTICA	D	7	8	15	9	6	15	5	10	15	9	6	15
	MATEMÁTICA	D	22	6	28	18	4	22	21	13	34	10	12	22
	MATEMÁTICA	N	13	14	27	20	12	32	25	18	43	12	16	28
	FÍSICA	N										4	5	9
	SUBTOTAL		51	45	96	68	44	112	61	70	131	45	63	108
IGCERC	CIÊNCIAS DA COMPUTAÇÃO - BACHARELADO	I	4	23	27	5	24	29	6	11	17	4	12	16
	CIÊNCIAS DA COMPUTAÇÃO - BACHARELADO	N	4	11	15	3	21	24	5	18	23	1	21	22
	FÍSICA - LICENCIATURA/BACHARELADO	D	10	32	42	4	22	26	5	26	31	7	21	28
	GEOLOGIA	I	2	17	19	5	20	25	11	12	23	12	16	28
	MATEMÁTICA - LICENCIATURA/BACHARELADO	I	13	15	28	21	9	30	17	7	24	10	13	23
	SUBTOTAL		33	98	131	38	96	134	44	74	118	34	83	117
IBILCE SJRP	CIÊNCIAS DA COMPUTAÇÃO - BACHARELADO	I	9	29	38	12	27	39	2	29	31	4	28	32
	ENGENHARIA DE ALIMENTOS	I	20	9	29	25	5	30	28	5	33	26	4	30
	MATEMÁTICA - LICENCIATURA	D	23	23	46	24	20	44	33	25	58	31	21	52
	MATEMÁTICA - LICENCIATURA	N	7	13	20	16	13	29	21	16	37	18	15	33
	MATEMÁTICA - BACHARELADO	I	0	0	0	0	0	0	0	0	0	0	0	0
	SUBTOTAL		59	74	133	77	65	142	84	75	159	79	68	147
	TOTAL EXATAS		258	634	892	308	611	919	322	715	1.037	291	648	939
ÁREA DE CIÊNCIAS HUMANAS														
FCLAr	ADMINISTRAÇÃO - BACH. OPÇÃO EM ADM. PÚBLICA	D	19	23	42	19	7	26	22	25	47	25	11	36
	ADMINISTRAÇÃO - BACH. OPÇÃO EM ADM. PÚBLICA	N	0	0	0	10	13	23	18	17	35	12	24	36
	CIÊNCIAS ECONÔMICAS - BACHARELADO	D	23	23	46	18	10	28	26	17	43	15	13	28
	CIÊNCIAS ECONÔMICAS - BACHARELADO	N	0	0	0	7	10	17	7	10	17	10	14	24
	CIÊNCIAS SOCIAIS - LICENCIATURA PLENA/BACHARELADO	D	36	24	60	38	25	63	42	22	64	50	25	75
	CIÊNCIAS SOCIAIS - LICENCIATURA PLENA/BACHARELADO	N	13	19	32	26	19	45	33	25	58	27	26	53
	LETRAS - LICENCIATURA PLENA/BACHARELADO	D	25	10	35	44	8	52	29	6	35	28	6	34
	LETRAS - LICENCIATURA PLENA/BACHARELADO	N	32	8	40	12	10	22	32	7	39	31	9	40
	PEDAGOGIA - LICENCIATURA PLENA	D	35	0	35	29	2	31	28	1	29	33	0	33
	PEDAGOGIA - LICENCIATURA PLENA	N	39	1	40	44	5	49	43	2	45	49	3	52
	SUBTOTAL		222	108	330	247	109	356	280	132	412	280	131	411
FCLAs	HISTÓRIA - LICENCIATURA	D	21	11	32	12	15	27	23	21	44	16	26	42
	HISTÓRIA - LICENCIATURA	N	14	14	28	13	10	23	13	29	42	12	25	37
	LETRAS - LICENCIATURA	D	47	17	64	51	10	61	44	12	56	55	9	64
	LETRAS - LICENCIATURA	N	51	15	66	29	14	43	42	22	64	40	14	54
	PSICOLOGIA - BACHARELADO/LICENCIATURA	M/V	66	15	81	79	15	94	36	11	47	79	13	92

continuação

U.U.	CURSO/HABILITAÇÃO/Modalidade	PERÍODO	2002			2003			2004			2005		
			ALUNOS FORMADOS			ALUNOS FORMADOS			ALUNOS FORMADOS			ALUNOS FORMADOS		
			F	M	TOTAL	F	M	TOTAL	F	M	TOTAL	F	M	TOTAL
FCLAs	PSICOLOGIA - BACHARELADO/LICENCIATURA FORMAÇÃO DE PSICOLOGOS	V/N	69	21	90	62	24	86	37	8	45	86	15	101
		V/M	0	0	0	0	0	0	0	0	0	0	0	0
	SUBTOTAL		268	93	361	246	88	334	195	103	298	288	102	390
FAACBa	ARQUITETURA E URBANISMO (2)	I	26	24	50	27	13	40	26	12	38	34	9	43
		D	29	19	48	30	8	38	28	16	44	22	8	30
		N	32	14	46	27	13	40	21	26	47	28	18	46
		D	8	12	20	18	13	31	13	16	29	13	13	26
		N	41	8	49	32	11	43	33	11	44	30	11	41
		D	8	12	20	14	13	27	12	13	25	13	14	27
		N	5	11	16	13	21	34	10	10	20	20	15	35
		N	10	17	27	4	19	23	10	19	29	9	17	26
		N	21	7	28	18	11	29	23	12	35	12	8	20
		D/N												
	SUBTOTAL		180	124	304	183	122	305	176	135	311	181	113	294
FCBa	PSICOLOGIA	D	22	0	22	36	3	39	21	3	24	48	8	56
		N	15	3	18	30	10	40	18	2	20	61	9	70
		I/N	39	4	43	0	0	0	0	0	0	0	0	0
		N										5	28	33
	SUBTOTAL		76	7	83	66	13	79	39	5	44	114	45	159
FHSSFr	DIREITO	D	21	10	31	30	14	44	16	16	32	25	25	50
		N	22	34	56	26	27	53	36	35	71	27	34	61
		D	24	16	40	19	22	41	24	20	44	18	20	38
		N	12	18	30	24	27	51	12	18	30	21	22	43
		D	30	4	34	22	1	23	32	1	33	32	1	33
		N	36	2	38	38	4	42	38	1	39	35	1	36
		V										24	16	40
		N										22	16	38
	SUBTOTAL		145	84	229	159	95	254	158	91	249	204	135	339
FCMa	BIBLIOTECONOMIA	D	24	7	31	25	9	34	26	7	33	24	3	27
		D	21	3	24	10	6	16	18	10	28	9	8	17
		N	33	22	55	43	24	67	27	21	48	30	25	55
		N	4	9	13	3	15	18	9	19	28	5	9	14
		D	10	0	10	16	1	17	11	0	11	18	0	18
		N	84	5	89	81	1	82	81	4	85	83	5	88
	SUBTOTAL		176	46	222	178	56	234	172	61	233	169	50	219
FCTPP	GEOGRAFIA - LICENCIATURA/BACHARELADO	M	11	15	26	14	28	42	12	20	32	13	30	43
		N	40	14	54	32	27	59	24	27	51	20	17	37
		D	22	0	22	28	0	28	26	0	26	16	1	17
		N	46	3	49	56	3	59	61	4	65	73	4	77
	SUBTOTAL		119	32	151	130	58	188	123	51	174	122	52	174
IBRC	PEDAGOGIA - LICENCIATURA	N	40	2	42	25	7	32	38	3	41	31	2	33
			40	2	42	25	7	32	38	3	41	31	2	33
IGCERC	GEOGRAFIA - LICENCIATURA/BACHARELADO	I	22	25	47	27	30	57	19	19	38	22	29	51
		N	15	10	25	13	14	27	16	16	32	16	19	35
			37	35	72	40	44	84	35	35	70	38	48	86
IBILCE SJRP	LETRAS - LICENCIATURA	D	23	2	25	19	5	24	24	2	26	29	3	32
		N	25	8	33	18	6	24	18	9	27	19	10	29
		I	23	5	28	25	4	29	25	4	29	30	2	32
	SUBTOTAL		71	15	86	62	15	77	67	15	82	78	15	93
IASP	LICENCIATURA PLENA EM EDUCAÇÃO ARTÍSTICA COM HABILITAÇÃO ARTES	D	39	6	45	39	15	54	31	15	46	24	15	39
		D	16	4	20	5	2	7	11	2	13	7	3	10
		D	5	2	7	2	3	5	4	1	5	0	1	1
		D	4	8	12	3	8	11	0	14	14	8	8	16
		D	20	14	34	13	19	32	11	17	28	12	15	27
			SUBTOTAL		84	34	118	62	47	109	57	49	106	51
	TOTAL HUMANAS		1.418	580	1.998	1.398	654	2.052	1.340	680	2.020	1.556	735	2.291
	TOTAL GERAL		2.511	1.797	4.308	2.630	1.884	4.514	2.551	2.021	4.572	2.849	2.032	4.881

(Gráfico 2.02) Alunos Formados na Graduação

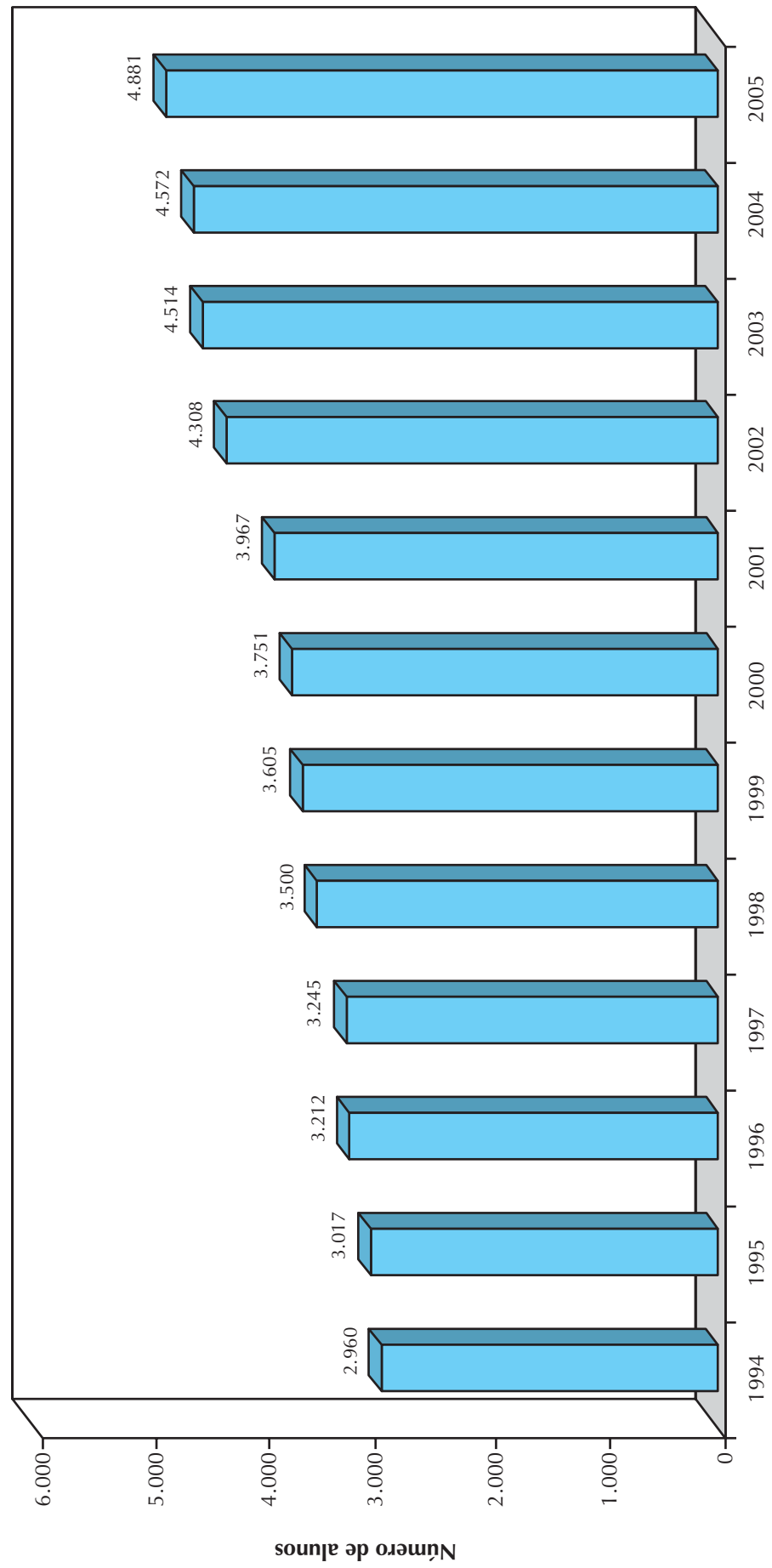


Tabela 2.03 – Distribuição dos Alunos Matriculados na Pós-Graduação, Mestrado e Doutorado, por Unidade, Programa e Área de Concentração – 1994.

CÂMPUS	U.U.	CURSO(S) E ÁREA(S) DE CONCENTRAÇÃO	TOTAL		TOTAL GERAL
			M	D	
ARAÇATUBA	FO	ODONTOLOGIA: CIRURGIA E TRAUMATOLOGIA BUCO-MAXILO-FACIAL	21	19	40
		ODONTOLOGIA: ODONTOPEDIATRIA	4	0	4
		ODONTOPEDIATRIA	4	0	4
		SUBTOTAL	29	19	48
FCF		ALIMENTOS E NUTRIÇÃO - ÁREAS DE:			
		- CIÊNCIA DOS ALIMENTOS	16	0	16
		- CIÊNCIAS NUTRICIONAIS	10	0	10
		SUBTOTAL	26	0	26
FCL		LETRAS - ESTUDOS LITERÁRIOS	59	7	66
		LETRAS - LINGÜÍSTICA E LÍNGUA PORTUGUESA	68	42	110
		SOCIOLOGIA-SOCIOLOGIA	83	15	98
		SUBTOTAL	210	64	274
ARARAQUARA	FO	PÓS-GRADUAÇÃO EM ODONTOLOGIA			
		ÁREA DE ODONTOPEDIATRIA	25	4	29
		ÁREA DE DENTÍSTICA RESTAURADORA	29	16	45
		ÁREA DE ENDODONTIA	10	3	13
		ÁREA DE PERIODONTIA	26	6	32
		ÁREA DE ORTODONTIA	20	3	23
SUBTOTAL	110	32	142		
IQ		QUÍMICA - FÍSICO-QUÍMICA	21	9	30
		QUÍMICA - QUÍMICA ANALÍTICA	21	18	39
		QUÍMICA - QUÍMICA INORGÂNICA	17	30	47
		SUBTOTAL	59	57	116
ASSIS	FCL	HISTÓRIA			
		HISTÓRIA E SOCIEDADE	98	29	127
		LETRAS			
		FILOLOGIA E LINGÜÍSTICA PORTUGUESA	62	33	95
		LITERATURAS DE LÍNGUA PORTUGUESA	19	13	32
TEORIA LITERÁRIA E LITERATURA COMPARADA	41	14	55		
SUBTOTAL	220	89	309		
BAURU	FAAC	PROJETO, ARTE E SOCIEDADE- COMUNICAÇÕES E POÉTICAS VISUAIS	111	0	111
		PROJETO, ARTE E SOCIEDADE - DESENHO INDUSTRIAL	21	0	21
		PROJETO, ARTE E SOCIEDADE - PLANEJAMENTO URBANO E REGIONAL: ASSENTAMENTOS HUMANOS	81	0	81
		SUBTOTAL	213	0	213
FCA		AGRICULTURA	32	40	72
		ENERGIA NA AGRICULTURA	39	71	110
		HORTICULTURA	30	17	47
		IRRIGAÇÃO E DRENAGEM	30	27	57
		PROTEÇÃO DE PLANTAS	31	16	47
		SUBTOTAL	162	171	333
BOTUCATU	FM	DOENÇAS TROPICAIS			
		BIOLOGIA TROPICAL	37	1	38
		MEDICINA TROPICAL	6	2	8
		PATOLOGIA	62	17	79
		CIRURGIA			
		BASES GERAIS DA CIRURGIA E CIRURGIA EXPERIMENTAL	77	15	92
		FISIOPATOLOGIA EM CLÍNICA MÉDICA			
		CARDIOLOGIA	6	1	7
		METABOLISMO E NUTRIÇÃO	41	8	49
		NEFROLOGIA	7	2	9
PEDIATRIA	10	0	10		
SUBTOTAL	246	46	292		
FMVZ		FISIOLOGIA PATOLOGIA MÉDICA	25	12	37
		PÓS-GRADUAÇÃO EM ZOOTECNIA			
		ÁREA DE NUTRIÇÃO E PRODUÇÃO ANIMAL	19	19	38
SUBTOTAL	44	31	75		
IB		CIÊNCIAS BIOLÓGICAS:			
		ANATOMIA	14	23	37
		BOTÂNICA	32	21	53
		FARMACOLOGIA	17	0	17
		GENÉTICA	27	33	60
		ZOOLOGIA	44	21	65
SUBTOTAL	134	98	232		
FRANCA	FHDSS	DIREITO	72	6	78
		HISTÓRIA	80	0	80
		SERVIÇO SOCIAL	64	18	82
		SUBTOTAL	216	24	240

continuação

CÂMPUS	U.U.	CURSO(S) E ÁREA(S) DE CONCENTRAÇÃO	TOTAL		TOTAL GERAL	
			M	D		
GUARATINGUETÁ	FE	ENGENHARIA MECÂNICA	38	3	41	
		PROJETOS E MATERIAIS	23	5	28	
		TRANSMISSÃO E CONVERSÃO DE ENERGIA				
		FÍSICA				
		FÍSICA DE PLASMAS	10	0	10	
		SUBTOTAL	71	8	79	
I.SOLTEIRA	FE	CURSO DE PÓS-GRADUAÇÃO EM ENGENHARIA ELÉTRICA/AUTOMAÇÃO	22	0	22	
		SUBTOTAL	22	0	22	
JABOTICABAL	FCAVJ	AGRONOMIA				
		ENTOMOLOGIA AGRÍCOLA	27	0	27	
		GENÉTICA E MELHORAMENTO DE PLANTAS	43	0	43	
		PRODUÇÃO E TECNOLOGIA DE SEMENTES	19	0	19	
		PRODUÇÃO VEGETAL	57	54	111	
		ZOOTECNIA				
		MELHORAMENTO GENÉTICO ANIMAL	31	0	31	
		PRODUÇÃO ANIMAL	37	49	86	
		MEDICINA VETERINÁRIA				
		CIRURGIA VETERINÁRIA	11	0	11	
		MEDICINA VETERINÁRIA PREVENTIVA	19	0	19	
PATOLOGIA ANIMAL	26	0	26			
		SUBTOTAL	270	103	373	
C.AQUÍCULT.	CAUNESP	AQUÍCULTURA:				
		AQUÍCULTURA	13	8	21	
		BIOLOGIA DE ORGANISMOS AQUÁTICOS	7	2	9	
		SUBTOTAL	20	10	30	
MARÍLIA	FFC	EDUCAÇÃO: "ENSINO NA EDUCAÇÃO BRASILEIRA"	143	25	168	
		SUBTOTAL	143	25	168	
PPRUDENTE	FCT	PÓS-GRADUAÇÃO EM GEOGRAFIA - AC: DESENVOLVIMENTO REGIONAL E PLANEJAMENTO AMBIENTAL	96	0	96	
		SUBTOTAL	96	0	96	
RIO CLARO	IB	CIÊNCIAS BIOLÓGICAS	7	1	8	
		BIOLOGIA CELULAR E MOLECULAR	38	49	87	
		BIOLOGIA VEGETAL	64	20	84	
		MICROBIOLOGIA APLICADA	57	46	103	
		ZOOLOGIA				
		CIÊNCIAS DA MOTRICIDADE				
	MOTRICIDADE HUMANA	31	0	31		
			SUBTOTAL	197	116	313
	IGCE		GEOGRAFIA - ÁREA CONC. ORGANIZAÇÃO DO ESPAÇO	41	38	79
			GEOGRAFIA - ANÁLISE DA INFORMAÇÃO ESPACIAL	2	3	5
			GEOCIÊNCIAS - ÁREA CONC. GEOCIÊNCIAS E MEIO AMBIENTE	66	44	110
GEOCIÊNCIAS - ÁREA CONC. GEOLOGIA REGIONAL			34	36	70	
EDUCAÇÃO MATEMÁTICA - ÁREA CONC. ENSINO E APRENDIZAGEM DA MATEMÁTICA E SEUS FUNDAMENTOS FILOSÓFICO-CIENTÍFICOS			64	10	74	
FUNDAMENTOS DA MATEMÁTICA	14	0	14			
		SUBTOTAL	221	131	352	
SÃO JOSÉ DO RIO PRETO	IBILCE	LETRAS	46	13	59	
		LITERATURA BRASILEIRA	48	24	72	
		TEORIA DA LITERATURA				
		CIÊNCIAS BIOLÓGICAS				
	GENÉTICA	18	22	40		
	CIÊNCIAS MATEMÁTICAS					
	MATEMÁTICA	4	0	4		
	MATEMÁTICA APLICADA E COMPUTACIONAL	31	0	31		
FÍSICA						
BIOFÍSICA MOLECULAR	21	4	25			
		SUBTOTAL	168	63	231	
S.J.CAMPOS	FO	CURSO DE PÓS-GRADUAÇÃO EM ODONTOLOGIA:				
		ÁREA DE ODONTOLOGIA RESTAURADORA	6	0	6	
		ÁREA DE PRÓTESE BUCCO-MAXILO-FACIAL	19	0	19	
		ÁREA DE RADIOLOGIA ODONTOLÓGICA	5	0	5	
		SUBTOTAL	30	0	30	
SÃO PAULO	IA	PÓS-GRADUAÇÃO EM ARTES				
		ARTES VISUAIS	30	0	30	
		MÚSICA	34	0	34	
			SUBTOTAL	64	0	64
	IFT		FÍSICA			
			FÍSICA TEÓRICA	23	29	52
		SUBTOTAL	23	29	52	
		TOTAL	2.994	1.116	4.110	

Tabela 2.03 – Distribuição dos Alunos Matriculados na Pós-Graduação, Mestrado e Doutorado, por Unidade, Programa e Área de Concentração – 1995.

CÂMPUS	U.U.	CURSO(S) E ÁREA(S) DE CONCENTRAÇÃO	TOTAL		TOTAL GERAL
			M	D	
ARAÇATUBA	FO	ODONTOLOGIA: CIRURGIA E TRAUMATOLOGIA BUCO-MAXILO-FACIAL	21	25	46
		ODONTOLOGIA: ODONTOPEDIATRIA	8	4	12
		ODONTOLOGIA PREVENTIVA E SOCIAL	8	4	12
		SUBTOTAL	37	33	70
FCF	ALIMENTOS E NUTRIÇÃO - ÁREAS DE:	- CIÊNCIA DOS ALIMENTOS	14	0	14
		- CIÊNCIAS NUTRICIONAIS	14	0	14
		SUBTOTAL	28	0	28
		FCL	LETRAS - ESTUDOS LITERÁRIOS	66	10
LETRAS - LINGÜÍSTICA E LÍNGUA PORTUGUESA	85		47	132	
SOCIOLOGIA-SOCIOLOGIA	115		25	140	
SUBTOTAL	266	82	348		
ARARAQUARA	FO	PÓS-GRADUAÇÃO EM ODONTOLOGIA			
		ÁREA DE ODONTOPEDIATRIA	13	10	23
		ÁREA DE DENTÍSTICA RESTAURADORA	25	25	50
		ÁREA DE ENDODONTIA	6	7	13
		ÁREA DE PERIODONTIA	20	12	32
		SUBTOTAL	80	62	142
	IQ	QUÍMICA - FÍSICO-QUÍMICA	22	17	39
		QUÍMICA - QUÍMICA ANALÍTICA	25	17	42
		QUÍMICA - QUÍMICA INORGÂNICA	20	37	57
		BIOTECNOLOGIA	16	7	23
SUBTOTAL		83	78	161	
ASSIS	FCL	HISTÓRIA			
		HISTÓRIA E SOCIEDADE (**)	115	37	152
		LETRAS			
		FILOGIA E LINGÜÍSTICA PORTUGUESA	51	33	84
		LITERATURAS DE LÍNGUA PORTUGUESA	19	15	34
		TEORIA LITERÁRIA E LITERATURA COMPARADA	42	18	60
PSICOLOGIA E SOCIEDADE	0	0	0		
SUBTOTAL	227	103	330		
BAURU	FAAC	PROJETO, ARTE E SOCIEDADE- COMUNICAÇÕES E POÉTICAS VISUAIS	81	0	81
		PROJETO, ARTE E SOCIEDADE - DESENHO INDUSTRIAL	34	0	34
		PROJETO, ARTE E SOCIEDADE - PLANEJAMENTO URBANO E REGIONAL: ASSENTAMENTOS HUMANOS	108	0	108
		SUBTOTAL	223	0	223
FCA	AGRICULTURA	AGRICULTURA	34	36	70
		ENERGIA NA AGRICULTURA	49	76	125
		HORTICULTURA	29	15	44
		IRRIGAÇÃO E DRENAGEM	32	26	58
		PROTEÇÃO DE PLANTAS	38	20	58
SUBTOTAL	182	173	355		
BOTUCATU	FM	DOENÇAS TROPICAIS			
		BIOLOGIA TROPICAL	50	1	51
		MEDICINA TROPICAL	11	2	13
		PATOLOGIA	116	21	137
		CIRURGIA			
		BASES GERAIS DA CIRURGIA E CIRURGIA EXPERIMENTAL	61	17	78
		FISIOPATOLOGIA EM CLÍNICA MÉDICA			0
		CARDIOLOGIA	8	1	9
		METABOLISMO E NUTRIÇÃO	38	11	49
		NEFROLOGIA	10	2	12
		PEDIATRIA	35	0	35
ANESTESIOLOGIA	10	1	11		
ANESTESIOLOGIA EXPERIMENTAL	3	2	5		
SUBTOTAL	342	58	400		
FMVZ	FISIOLOGIA PATOLOGIA MÉDICA	FISIOLOGIA PATOLOGIA MÉDICA	0	0	0
		CLÍNICA VETERINÁRIA	23	14	37
		CIRURGIA VETERINÁRIA	11	8	19
		REPRODUÇÃO ANIMAL	10	3	13
		VIGILÂNCIA SANITÁRIA	9	0	9
		PÓS-GRADUAÇÃO EM ZOOTECNIA			
ÁREA DE NUTRIÇÃO E PRODUÇÃO ANIMAL	25	18	43		
SUBTOTAL	78	43	121		

continuação

CÂMPUS	U.U.	CURSO(S) E ÁREA(S) DE CONCENTRAÇÃO	TOTAL		TOTAL GERAL	
			M	D		
BOTUCATU	IB	CIÊNCIAS BIOLÓGICAS:				
		ANATOMIA	16	22	38	
		BOTÂNICA	23	20	43	
		FARMACOLOGIA	20	0	20	
		GENÉTICA	32	36	68	
		ZOOLOGIA	52	22	74	
		SUBTOTAL	143	100	243	
FRANCA	FHDSS	DIREITO	93	10	103	
		HISTÓRIA	96	0	96	
		SERVIÇO SOCIAL	65	16	81	
		SUBTOTAL	254	26	280	
GUARATINGUETÁ	FE	ENGENHARIA MECÂNICA				
		PROJETOS E MATERIAIS	36	4	40	
		TRANSMISSÃO E CONVERSÃO DE ENERGIA	28	8	36	
		FÍSICA				
		FÍSICA DE PLASMAS	14	0	14	
		SUBTOTAL	78	12	90	
I.SOLTEIRA	FE	CURSO DE PÓS-GRADUAÇÃO EM ENGENHARIA ELÉTRICA/AUTOMAÇÃO	26	0	26	
		AGRONOMIA - SISTEMAS DE PRODUÇÃO	16	0	16	
		SUBTOTAL	42	0	42	
JABOTICABAL	FCAVJ	AGRONOMIA				
		ENTOMOLOGIA AGRÍCOLA	17	0	17	
		GENÉTICA E MELHORAMENTO DE PLANTAS	42	0	42	
		PRODUÇÃO E TECNOLOGIA DE SEMENTES	29	0	29	
		PRODUÇÃO VEGETAL	31	36	67	
		ZOOTECNIA				
		MELHORAMENTO GENÉTICO ANIMAL	29	0	29	
		PRODUÇÃO ANIMAL	38	64	102	
		MEDICINA VETERINÁRIA				
		CIRURGIA VETERINÁRIA	15	0	15	
		MEDICINA VETERINÁRIA PREVENTIVA	13	0	13	
PATOLOGIA ANIMAL	34		34			
		SUBTOTAL	248	100	348	
C.AQUÍCULT.	CAUNESP	AQUÍCULTURA:				
		AQUÍCULTURA	16	15	31	
		BIOLOGIA DE ORGANISMOS AQUÁTICOS	10	0	10	
		SUBTOTAL	26	15	41	
MARÍLIA	FFC	EDUCAÇÃO: "ENSINO NA EDUCAÇÃO BRASILEIRA"	161	62	223	
		SUBTOTAL	161	62	223	
P.PRUDENTE	FCT	PÓS-GRADUAÇÃO EM GEOGRAFIA - AC: DESENVOLVIMENTO REGIONAL E PLANEJAMENTO AMBIENTAL	98	2	100	
		SUBTOTAL	98	2	100	
RIO CLARO	IB	CIÊNCIAS BIOLÓGICAS				
		BIOLOGIA CELULAR E MOLECULAR	12	3	15	
		BIOLOGIA VEGETAL	33	54	87	
		MICROBIOLOGIA APLICADA	47	28	75	
		ZOOLOGIA	50	57	107	
		CIÊNCIAS DA MOTRICIDADE				
	MOTRICIDADE HUMANA	64	0	64		
			SUBTOTAL	206	142	348
	IGCE	GEOGRAFIA - ÁREA CONC. ORGANIZAÇÃO DO ESPAÇO	62	50	112	
		GEOGRAFIA - ANÁLISE DA INFORMAÇÃO ESPACIAL	19	11	30	
		GEOCIÊNCIAS - ÁREA CONC. GEOCIÊNCIAS E MEIO AMBIENTE	62	49	111	
		GEOCIÊNCIAS - ÁREA CONC. GEOLOGIA REGIONAL	50	53	103	
		EDUCAÇÃO MATEMÁTICA - ÁREA CONC. ENSINO E APRENDIZAGEM DA MATEMÁTICA E SEUS FUNDAMENTOS FILOSÓFICO-CIENTÍFICOS	76	23	99	
FUNDAMENTOS DA MATEMÁTICA		8	0	8		
SUBTOTAL		277	186	463		
S.J. DO RIO PRETO	IBILCE	LETRAS				
		LITERATURA BRASILEIRA	46	17	63	
		TEORIA DA LITERATURA	50	22	72	
		CIÊNCIAS BIOLÓGICAS				
GENÉTICA	24	21	45			

continuação

CÂMPUS	U.U.	CURSO(S) E ÁREA(S) DE CONCENTRAÇÃO	TOTAL		TOTAL GERAL	
			M	D		
S.J. DO RIO PRETO	IBILCE	CIÊNCIAS MATEMÁTICAS				
		MATEMÁTICA	10	0	10	
		MATEMÁTICA APLICADA E COMPUTACIONAL	33	0	33	
		FÍSICA				
		BIOFÍSICA MOLECULAR	21	4	25	
		SUBTOTAL	184	64	248	
S.J. CAMPOS	FO	CURSO DE PÓS-GRADUAÇÃO EM ODONTOLOGIA:				
		ÁREA DE ODONTOLOGIA RESTAURADORA	3	3	6	
		ÁREA DE PRÓTESE BUCO-MAXILO-FACIAL	16	0	16	
		ÁREA DE RADIOLOGIA ODONTOLÓGICA	5	3	8	
		ÁREA PRÓTESE PARCIAL FIXA	11	3	14	
		SUBTOTAL	35	9	44	
SÃO PAULO	IA	PÓS-GRADUAÇÃO EM ARTES				
		ARTES VISUAIS	39	0	39	
		MÚSICA	39	0	39	
			SUBTOTAL	78	0	78
	IFT	FÍSICA				
		FÍSICA TEÓRICA	19	32	51	
		SUBTOTAL	19	32	51	
TOTAL			3.395	1.382	4.777	

Tabela 2.03 – Distribuição dos Alunos Matriculados na Pós-Graduação, Mestrado e Doutorado, por Unidade, Programa e Área de Concentração – 1996.

CÂMPUS	U.U.	CURSO(S) E ÁREA(S) DE CONCENTRAÇÃO	TOTAL		TOTAL GERAL
			M	D	
ARAÇATUBA	FO	ODONTOLOGIA: CIRURGIA E TRAUMATOLOGIA BUCO-MAXILO-FACIAL	17	23	40
		ODONTOLOGIA: ODONTOPEDIATRIA	7	4	11
		ESTOMATOLOGIA	0	5	5
		ODONTOLOGIA PREVENTIVA E SOCIAL	8	4	12
		SUBTOTAL	32	36	68
FCF		ALIMENTOS E NUTRIÇÃO - ÁREAS DE: - CIÊNCIA DOS ALIMENTOS	21	0	21
		- CIÊNCIAS NUTRICIONAIS	19	0	19
		SUBTOTAL	40	0	40
FCL		LETRAS - ESTUDOS LITERÁRIOS	129	14	143
		LETRAS - LINGÜÍSTICA E LÍNGUA PORTUGUESA	143	47	190
		SOCIOLOGIA-SOCIOLOGIA	191	37	228
		SUBTOTAL	463	98	561
ARARAQUARA	FO	PÓS-GRADUAÇÃO EM ODONTOLOGIA			
		ÁREA DE ODONTOPEDIATRIA	16	10	26
		ÁREA DE DENTÍSTICA RESTAURADORA	26	22	48
		ÁREA DE ENDODONTIA	13	6	19
		ÁREA DE PERIODONTIA	23	11	34
		ÁREA DE ORTODONTIA	11	9	20
		PRÓTESE	5	0	5
SUBTOTAL	94	58	152		
IQ		QUÍMICA - FÍSICO-QUÍMICA	22	21	43
		QUÍMICA - QUÍMICA ANALÍTICA	34	23	57
		QUÍMICA - QUÍMICA INORGÂNICA	22	35	57
		QUÍMICA ORGÂNICA	16	5	21
		BIOTECNOLOGIA	35	16	51
SUBTOTAL	129	100	229		
ASSIS	FCL	HISTÓRIA			
		HISTÓRIA E SOCIEDADE	99	42	141
		LETRAS			
		FILOLOGIA E LINGÜÍSTICA PORTUGUESA	70	35	105
		LITERATURAS DE LÍNGUA PORTUGUESA	50	20	70
		TEORIA LITERÁRIA E LITERATURA COMPARADA	30	17	47
		PSICOLOGIA E SOCIEDADE	22	0	22
SUBTOTAL	271	114	385		
BAURU	FAAC	PROJETO, ARTE E SOCIEDADE- COMUNICAÇÕES E POÉTICAS VISUAIS	129	0	129
		PROJETO, ARTE E SOCIEDADE - DESENHO INDUSTRIAL	54	0	54
		PROJETO, ARTE E SOCIEDADE - PLANEJAMENTO URBANO E REGIONAL: ASSENTAMENTOS HUMANOS	162	0	162
		SUBTOTAL	345	0	345
FCA		AGRICULTURA	54	80	134
		ENERGIA NA AGRICULTURA	103	176	279
		HORTICULTURA	48	51	99
		IRRIGAÇÃO E DRENAGEM	54	52	106
		PROTEÇÃO DE PLANTAS	32	45	77
SUBTOTAL	291	404	695		
BOTUCATU	FM	DOENÇAS TROPICAIS			
		BIOLOGIA TROPICAL	32	7	39
		MEDICINA TROPICAL	15	2	17
		PATOLOGIA	53	26	79
		CIRURGIA			0
		BASES GERAIS DA CIRURGIA E CIRURGIA EXPERIMENTAL	77	20	97
		FISIOPATOLOGIA EM CLÍNICA MÉDICA			0
		CARDIOLOGIA	7	3	10
		METABOLISMO E NUTRIÇÃO	43	22	65
		NEFROLOGIA	10	7	17
		ANESTESIOLOGIA	26	18	44
		ANESTESIOLOGIA EXPERIMENTAL	1	2	3
		GINECOLOGIA	17	4	21
		OBSTETRÍCIA	9	0	9
PEDIATRIA	36	2	38		
SUBTOTAL	326	113	439		
FMVZ		FISIOLOGIA PATOLOGIA MÉDICA	0	0	0
		CLÍNICA VETERINÁRIA	16	14	30
		CIRURGIA VETERINÁRIA	13	5	18
		REPRODUÇÃO ANIMAL	17	9	26

continuação

CÂMPUS	U.U.	CURSO(S) E ÁREA(S) DE CONCENTRAÇÃO	TOTAL		TOTAL GERAL	
			M	D		
BOTUCATU	FMVZ	VIGILÂNCIA SANITÁRIA	19	0	19	
		PÓS-GRADUAÇÃO EM ZOOTECNIA				
		ÁREA DE NUTRIÇÃO E PRODUÇÃO ANIMAL	32	18	50	
			SUBTOTAL	97	46	143
	IB	CIÊNCIAS BIOLÓGICAS:	ANATOMIA	3	0	3
			BOTÂNICA	6	1	7
			FARMACOLOGIA	2	0	2
			GENÉTICA	7	1	8
			ZOOLOGIA	17	5	22
			SUBTOTAL	35	7	42
FRANCA	FHDSS	DIREITO	114	12	126	
		HISTÓRIA	123	0	123	
		SERVIÇO SOCIAL	83	16	99	
		SUBTOTAL	320	28	348	
GUARATINGUETÁ	FE	ENGENHARIA MECÂNICA	28	10	38	
		PROJETOS E MATERIAIS	36	12	48	
		TRANSMISSÃO E CONVERSÃO DE ENERGIA				
		FÍSICA	12	0	12	
		FÍSICA DE PLASMAS	12	0	12	
		SUBTOTAL	76	22	98	
I.SOLTEIRA	FE	CURSO DE PÓS-GRADUAÇÃO EM ENGENHARIA ELÉTRICA/AUTOMAÇÃO	50	0	50	
		AGRONOMIA - SISTEMAS DE PRODUÇÃO	25	0	25	
		SUBTOTAL	75	0	75	
JABOTICABAL	FCAVJ	AGRONOMIA				
		ENTOMOLOGIA AGRÍCOLA	28	0	28	
		GENÉTICA E MELHORAMENTO DE PLANTAS	53	0	53	
		PRODUÇÃO E TECNOLOGIA DE SEMENTES	21	0	21	
		PRODUÇÃO VEGETAL	51	61	112	
		USO E MANEJO DO SOLO E DA ÁGUA	5	5	10	
		ZOOTECNIA				
		MELHORAMENTO GENÉTICO ANIMAL	36	0	36	
		PRODUÇÃO ANIMAL	44	82	126	
		MEDICINA VETERINÁRIA				
		CIRURGIA VETERINÁRIA	21	0	21	
		MEDICINA VETERINÁRIA PREVENTIVA	24	0	24	
		PATOLOGIA ANIMAL	33	0	33	
		MICROBIOLOGIA				
		MICROBIOLOGIA	9	7	16	
		SUBTOTAL	325	155	480	
C.AQUÍCULT.	CAUNESP	AQUÍCULTURA:				
		AQUÍCULTURA	12	12	24	
		BIOLOGIA DE ORGANISMOS AQUÁTICOS	8	0	8	
		SUBTOTAL	20	12	32	
MARÍLIA	FFC	EDUCAÇÃO: "ENSINO NA EDUCAÇÃO BRASILEIRA"	185	85	270	
		SUBTOTAL	185	85	270	
P. PRUDENTE	FCT	PÓS-GRADUAÇÃO EM GEOGRAFIA - AC: DESENVOLVIMENTO REGIONAL E PLANEJAMENTO AMBIENTAL	104	11	115	
		SUBTOTAL	104	11	115	
RIO CLARO	IB	CIÊNCIAS BIOLÓGICAS				
		BIOLOGIA CELULAR E MOLECULAR	22	2	24	
		BIOLOGIA VEGETAL	46	56	102	
		MICROBIOLOGIA APLICADA	56	35	91	
		ZOOLOGIA	53	67	120	
		SUBTOTAL	241	160	401	
	IGCE	CIÊNCIAS DA MOTRICIDADE	MOTRICIDADE HUMANA	64	0	64
			SUBTOTAL	241	160	401
			GEOGRAFIA - ÁREA CONC. ORGANIZAÇÃO DO ESPAÇO	66	56	122
			GEOGRAFIA - ANÁLISE DA INFORMAÇÃO ESPACIAL	27	13	40
			GEOCIÊNCIAS - ÁREA CONC. GEOCIÊNCIAS E MEIO AMBIENTE	63	63	126
IGCE	GEOCIÊNCIAS - ÁREA CONC. GEOLOGIA REGIONAL	GEOCIÊNCIAS - ÁREA CONC. GEOLOGIA REGIONAL	54	51	105	
		EDUCAÇÃO MATEMÁTICA - ÁREA CONC. ENSINO E APRENDIZAGEM DA MATEMÁTICA E SEUS FUNDAMENTOS FILOSÓFICO-CIENTÍFICOS	83	14	97	
		FUNDAMENTOS DA MATEMÁTICA	2	0	2	
		SUBTOTAL	295	197	492	

continuação

CÂMPUS	U.U.	CURSO(S) E ÁREA(S) DE CONCENTRAÇÃO	TOTAL		TOTAL GERAL	
			M	D		
S.J. DO RIO PRETO	IBILCE	LETRAS				
		LITERATURA BRASILEIRA	50	18	68	
		TEORIA DA LITERATURA	48	28	76	
		CIÊNCIAS BIOLÓGICAS				
		GENÉTICA	20	22	42	
		CIÊNCIAS MATEMÁTICAS				
		MATEMÁTICA	12	0	12	
		MATEMÁTICA APLICADA E COMPUTACIONAL	35	0	35	
		FÍSICA				
BIOFÍSICA MOLECULAR	21	6	27			
		SUBTOTAL	186	74	260	
S.J. CAMPOS	FO	CURSO DE PÓS-GRADUAÇÃO EM ODONTOLOGIA:				
		ÁREA DE ODONTOLOGIA RESTAURADORA	12	12	24	
		ÁREA DE PRÓTESE BUCCO-MAXILO-FACIAL	19	0	19	
		ÁREA DE RADIOLOGIA ODONTOLÓGICA	10	9	19	
		ÁREA DE PRÓTESE PARCIAL FIXA	18	9	27	
		SUBTOTAL	59	30	89	
SÃO PAULO	IA	PÓS-GRADUAÇÃO EM ARTES				
		ARTES VISUAIS	43	0	43	
		MÚSICA	38	0	38	
			SUBTOTAL	81	0	81
	IFT	FÍSICA				
	FÍSICA TEÓRICA	23	28	51		
		SUBTOTAL	23	28	51	
		TOTAL	4.113	1.778	5.891	

Tabela 2.03 – Distribuição dos Alunos Matriculados na Pós-Graduação, Mestrado e Doutorado, por Unidade, Programa e Área de Concentração – 1997.

CÂMPUS	U.U.	CURSO(S) E ÁREA(S) DE CONCENTRAÇÃO	TOTAL		TOTAL GERAL	
			M	D		
ARAÇATUBA	FO	ODONTOLOGIA: CIRURGIA E TRAUMATOLOGIA BUCO-MAXILO-FACIAL	32	28	60	
		ODONTOLOGIA: ODONTOPEDIATRIA	13	8	21	
		ODONTOLOGIA: PREVENTIVA E SOCIAL	18	8	26	
		ODONTOLOGIA: ESTOMATOLOGIA	0	4	4	
		SUBTOTAL	63	48	111	
ARARAQUARA	FCF	ALIMENTOS E NUTRIÇÃO - ÁREAS DE:				
		- CIÊNCIA DOS ALIMENTOS	18	0	18	
		- CIÊNCIAS NUTRICIONAIS	21		21	
		CIÊNCIAS FARMACÊUTICAS:				
		ÁREA DE PESQUISA E DESENV.FÁRMACOS E MEDICAMENTOS	9	7	16	
	FCL	ANÁLISES CLÍNICAS:				
		ÁREA DE ANÁLISES CLÍNICAS	15	4	19	
		SUBTOTAL	63	11	74	
		LETRAS - ESTUDOS LITERÁRIOS	89	18	107	
		LETRAS - LINGÜÍSTICA E LÍNGUA PORTUGUESA	120	64	184	
ARARAQUARA	FO	SOCIOLOGIA-SOCIOLOGIA	148	46	194	
		SUBTOTAL	357	128	485	
		PÓS-GRADUAÇÃO EM ODONTOLOGIA				
		ÁREA DE ODONTOPEDIATRIA	13	18	31	
		ÁREA DE DENTÍSTICA RESTAURADORA	18	27	45	
ARARAQUARA	IQ	ÁREA DE ENDODONTIA	13	7	20	
		ÁREA DE PERIODONTIA	14	15	29	
		ÁREA DE ORTODONTIA	19	13	32	
		ÁREA DE PRÓTESE	4	0	4	
		SUBTOTAL	81	80	161	
ARARAQUARA	IQ	QUÍMICA - FÍSICO-QUÍMICA	20	22	42	
		QUÍMICA - QUÍMICA ANALÍTICA	29	24	53	
		QUÍMICA - QUÍMICA INORGÂNICA	24	35	59	
		QUÍMICA ORGÂNICA	23	5	28	
		BIOTECNOLOGIA	38	19	57	
ASSIS	FCL	SUBTOTAL	134	105	239	
		HISTÓRIA				
		HISTÓRIA E SOCIEDADE	100	48	148	
		LETRAS				
		FILOGIA E LINGÜÍSTICA PORTUGUESA	64	40	104	
ASSIS	FCL	LITERATURAS DE LÍNGUA PORTUGUESA	23	20	43	
		TEORIA LITERÁRIA E LITERATURA COMPARADA	30	17	47	
		PSICOLOGIA E SOCIEDADE	39	0	39	
		SUBTOTAL	256	125	381	
		BAURUR	FAAC	PROJETO, ARTE E SOCIEDADE- COMUNICAÇÕES E POÉTICAS VISUAIS	130	0
PROJETO, ARTE E SOCIEDADE - DESENHO INDUSTRIAL	42			0	42	
PROJETO, ARTE E SOCIEDADE - PLANEJAMENTO URBANO E REGIONAL: ASSENTAMENTOS HUMANOS	94				94	
SUBTOTAL	266			0	266	
CURSO DE PÓS-GRADUAÇÃO EM ENGENHARIA ELÉTRICA/AUTOMAÇÃO	19			0	19	
BOTUCATU	FCA	SUBTOTAL	19	0	19	
		AGRICULTURA	34	43	77	
		ENERGIA NA AGRICULTURA	68	105	173	
		HORTICULTURA	25	36	61	
		IRRIGAÇÃO E DRENAGEM	33	35	68	
BOTUCATU	FM	PROTEÇÃO DE PLANTAS	37	30	67	
		SUBTOTAL	197	249	446	
		DOENÇAS TROPICAIS				
		BIOLOGIA TROPICAL	48	10	58	
		MEDICINA TROPICAL	11	3	14	
BOTUCATU	FM	PATOLOGIA	31	27	58	
		CIRURGIA				
		BASES GERAIS DA CIRURGIA E CIRURGIA EXPERIMENTAL	62	29	91	
		FISIOPATOLOGIA EM CLÍNICA MÉDICA				
		GINECOLOGIA	41	21	62	
	BOTUCATU	FM	OBSTETRÍCIA	33	3	36
			ANESTESIOLOGIA	25	9	34
			ANESTESIOLOGIA EXPERIMENTAL	3	2	5
			PEDIATRIA	46	9	55
			SUBTOTAL	46	9	55

continuação

CÂMPUS	U.U.	CURSO(S) E ÁREA(S) DE CONCENTRAÇÃO	TOTAL		TOTAL GERAL
			M	D	
BOTUCATU	FM	CARDIOLOGIA	8	14	22
		METABOLISMO E NUTRIÇÃO	77	23	100
		NEFROLOGIA	10	6	16
		SUBTOTAL	395	156	551
	FMVZ	FISIOLOGIA PATOLOGIA MÉDICA	0	0	0
		ÁREA DE CLÍNICA VETERINÁRIA	18	12	30
		ÁREA DE CIRURGIA VETERINÁRIA	19	5	24
		ÁREA DE REPRODUÇÃO ANIMAL	22	10	32
		ÁREA DE VIGILÂNCIA SANITÁRIA	27	0	27
		PÓS-GRADUAÇÃO EM ZOOTECNIA			
		ÁREA DE NUTRIÇÃO E PRODUÇÃO ANIMAL	21	23	44
	SUBTOTAL	107	50	157	
	IB	CIÊNCIAS BIOLÓGICAS:			
		ANATOMIA	21	21	42
		BOTÂNICA	31	24	55
FARMACOLOGIA		22	0	22	
GENÉTICA		55	38	93	
ZOOLOGIA		65	41	106	
SUBTOTAL	194	124	318		
FRANCA	FHDSS	DIREITO	88	10	98
		HISTÓRIA	108	0	108
		SERVIÇO SOCIAL	71	16	87
		SUBTOTAL	267	26	293
GUARATINGUETÁ	FE	ENGENHARIA MECÂNICA			
		PROJETOS E MATERIAIS	38	21	59
		TRANSMISSÃO E CONVERSÃO DE ENERGIA	32	10	42
		FÍSICA			
		FÍSICA DE PLASMAS	17	0	17
SUBTOTAL	87	31	118		
I.SOLTEIRA	FE	CURSO DE PÓS-GRADUAÇÃO EM ENGENHARIA ELÉTRICA/AUTOMAÇÃO	61	0	61
		CURSO DE PÓS-GRADUAÇÃO AGRONOMIA/ SISTEMAS DE PRODUÇÃO	33	0	33
		CURSO PÓS-GRADUAÇÃO ZOOTECNIA/ SISTEMAS PRODUÇÃO ANIMAL	12	0	12
		SUBTOTAL	106	0	106
JABOTICABAL	FCAVJ	AGRONOMIA			
		ENTOMOLOGIA AGRÍCOLA	18	0	18
		GENÉTICA E MELHORAMENTO DE PLANTAS	41	5	46
		PRODUÇÃO E TECNOLOGIA DE SEMENTES	27	4	31
		PRODUÇÃO VEGETAL	54	76	130
		USO E MANEJO DO SOLO E DA ÁGUA	12	8	20
		ZOOTECNIA			
		MELHORAMENTO GENÉTICO ANIMAL	34	0	34
		PRODUÇÃO ANIMAL	45	95	140
		MEDICINA VETERINÁRIA			
		CIRURGIA VETERINÁRIA	31	0	31
		MEDICINA VETERINÁRIA PREVENTIVA	20	0	20
		PATOLOGIA ANIMAL	44	0	44
		MICROBIOLOGIA			
MICROBIOLOGIA	21	9	30		
SUBTOTAL	347	197	544		
C.AQUÍCULT.	CAUNESP	AQUÍCULTURA:			
		AQUÍCULTURA	29	21	50
		BIOLOGIA DE ORGANISMOS AQUÁTICOS	8	5	13
		SUBTOTAL	37	26	63
MARÍLIA	FFC	EDUCAÇÃO: "ENSINO NA EDUCAÇÃO BRASILEIRA"	163	104	267
		FILOSOFIA - CIÊNCIA COGNITIVA E FILOSOFIA DA MENTE	17	0	17
		SUBTOTAL	180	104	284
P. PRUDENTE	FCT	PÓS-GRADUAÇÃO EM GEOGRAFIA - AC: DESENVOLVIMENTO REGIONAL E PLANEJAMENTO AMBIENTAL	110	7	117
		PÓS-GRADUAÇÃO CIÊNCIAS CARTOGRÁFICAS - AC:			
		AQUISIÇÃO, ANÁLISE E REPRES. DE INFORMAÇÕES ESPACIAIS	18	0	18
		SUBTOTAL	128	7	135
RIO CLARO	IB	CIÊNCIAS BIOLÓGICAS			
		BIOLOGIA CELULAR E MOLECULAR	26	8	34
		BIOLOGIA VEGETAL	42	56	98
		MICROBIOLOGIA APLICADA	48	40	88
		ZOOLOGIA	56	68	124

continuação

CÂMPUS	U.U.	CURSO(S) E ÁREA(S) DE CONCENTRAÇÃO	TOTAL		TOTAL GERAL	
			M	D		
RIO CLARO	IB	CIÊNCIAS DA MOTRICIDADE				
		MOTRICIDADE HUMANA	59	0	59	
			SUBTOTAL	231	172	403
	IGCE	GEOGRAFIA - ÁREA CONC. ORGANIZAÇÃO DO ESPAÇO	63	58	121	
		GEOGRAFIA - ÁREA CONC. ANÁLISE DA INFORMAÇÃO ESPACIAL	29	17	46	
		GEOCIÊNCIAS - ÁREA CONC. GEOCIÊNCIAS E MEIO AMBIENTE	102	85	187	
		GEOCIÊNCIAS - ÁREA CONC. GEOLOGIA REGIONAL	50	54	104	
		EDUCAÇÃO MATEMÁTICA - ÁREA CONC. ENSINO E APRENDIZAGEM DA				
		MATEMÁTICA E SEUS FUNDAMENTOS FILOSÓFICO-CIENTÍFICOS	103	28	131	
		FUNDAMENTOS DA MATEMÁTICA	0	0	0	
SUBTOTAL		347	242	589		
C. EST. AMB.	CEA	CONSERVAÇÃO E MANEJO DE RECURSOS - ÁREA DE				
		CONCENTRAÇÃO - GESTÃO INTEGRADA DE RECURSOS	54	13	67	
		SUBTOTAL	54	13	67	
S.J. DO RIO PRETO	IBILCE	LETRAS				
		LITERATURA BRASILEIRA	47	18	65	
		TEORIA DA LITERATURA	42	29	71	
		CIÊNCIAS BIOLÓGICAS				
		GENÉTICA	31	19	50	
		CIÊNCIAS MATEMÁTICAS				
		MATEMÁTICA	27	0	27	
		MATEMÁTICA APLICADA E COMPUTACIONAL	30	0	30	
		FÍSICA				
		BIOFÍSICA MOLECULAR	17	12	29	
		SUBTOTAL	194	78	272	
S.J.CAMPOS	FO	CURSO DE PÓS-GRADUAÇÃO EM ODONTOLOGIA:				
		ÁREA DE ODONTOLOGIA RESTAURADORA	6	9	15	
		ÁREA DE PRÓTESE BUCO-MAXILO-FACIAL	12	0	12	
		ÁREA DE RADIOLOGIA ODONTOLÓGICA	5	5	10	
		ÁREA DE PRÓTESE PARCIAL FIXA	12	6	18	
		SUBTOTAL	35	20	55	
SÃO PAULO	IA	PÓS-GRADUAÇÃO EM ARTES				
		ARTES VISUAIS	35	0	35	
		MÚSICA	33	0	33	
			SUBTOTAL	68	0	68
	IFT	FÍSICA				
		FÍSICA TEÓRICA	24	34	58	
		SUBTOTAL	24	34	58	
TOTAL			4.237	2.026	6.263	

Tabela 2.03 – Distribuição dos Alunos Matriculados na Pós-Graduação, Mestrado e Doutorado, por Unidade, Programa e Área de Concentração – 1998.

CÂMPUS	U.U.	CURSO(S) E ÁREA(S) DE CONCENTRAÇÃO	TOTAL		TOTAL GERAL
			M	D	
ARAÇATUBA	FO	ODONTOLOGIA: CIRURGIA E TRAUMATOLOGIA BUCO-MAXILO-FACIAL	25	21	46
		ODONTOLOGIA: ODONTOPEDIATRIA	10	8	18
		ODONTOLOGIA: ODONTOLOGIA PREVENTIVA E SOCIAL	8	8	16
		ODONTOLOGIA: ESTOMATOLOGIA	0	8	8
		SUBTOTAL	43	45	88
ARARAQUARA	FCF	ALIMENTOS E NUTRIÇÃO - ÁREAS DE:			
		- CIÊNCIA DOS ALIMENTOS	23	0	23
		- CIÊNCIAS NUTRICIONAIS	26	0	26
		CIÊNCIAS FARMACÊUTICAS			
		ÁREA DE PESQUISA E DESENVOLVIMENTO DE FÁRMACOS E MEDICAMENTOS	14	10	24
	FCL	ANÁLISES CLÍNICAS			
		ÁREA DE ANÁLISES CLÍNICAS	23	3	26
		SUBTOTAL	86	13	99
		LETRAS - LINGÜÍSTICA E LÍNGUA PORTUGUESA	92	63	155
		LETRAS - ESTUDOS LITERÁRIOS	72	20	92
	FO	SOCIOLOGIA-SOCIOLOGIA	114	53	167
		EDUCAÇÃO - EDUCAÇÃO ESCOLAR	35	14	49
		ECONOMIA - HISTÓRIA ECONÔMICA	19	0	19
		SUBTOTAL	332	150	482
		IQ	PÓS-GRADUAÇÃO EM ODONTOLOGIA		
ÁREA DE ODONTOPEDIATRIA	17		16	33	
ÁREA DE DENTÍSTICA RESTAURADORA	23		21	44	
ÁREA DE ENDODONTIA	13		7	20	
ÁREA DE PERIODONTIA	17		18	35	
ASSIS	ÁREA DE ORTODONTIA	10	11	21	
	ÁREA DE PRÓTESE	12	0	12	
	SUBTOTAL	92	73	165	
	QUÍMICA - FÍSICO-QUÍMICA	23	25	48	
	QUÍMICA - QUÍMICA ANALÍTICA	34	30	64	
BAURU	QUÍMICA - QUÍMICA INORGÂNICA	26	10	36	
	QUÍMICA - QUÍMICA ORGÂNICA	28	39	67	
	BIOTECNOLOGIA - BIOT	42	22	64	
	SUBTOTAL	153	126	279	
	BOTUCATU	HISTÓRIA			
HISTÓRIA E SOCIEDADE		115	57	172	
LETRAS					
FILOLOGIA E LINGÜÍSTICA PORTUGUESA		50	37	87	
TEORIA LITERÁRIA E LITERATURA COMPARADA		53	27	80	
BAURU	LITERATURAS DE LÍNGUA PORTUGUESA	38	21	59	
	PSICOLOGIA				
	PSICOLOGIA E SOCIEDADE	55	0	55	
	SUBTOTAL	311	142	453	
	BAURU	PROJETO, ARTE E SOCIEDADE - COMUNICAÇÕES E POÉTICAS VISUAIS	35	0	35
PROJETO, ARTE E SOCIEDADE - DESENHO INDUSTRIAL		8	0	8	
PROJETO, ARTE E SOCIEDADE - PLANEJAMENTO URBANO E REGIONAL: ASSENTAMENTOS HUMANOS		12	0	12	
SUBTOTAL		55	0	55	
BAURU		ENSINO DE CIÊNCIAS	51	0	51
	SUBTOTAL	51	0	51	
	ENGENHARIA - ÁREA DE CONC. ENGENHARIA INDUSTRIAL	24	0	24	
	SUBTOTAL	24	0	24	
	BAURU	AGRICULTURA	39	50	89
ENERGIA NA AGRICULTURA		66	109	175	
HORTICULTURA		35	33	68	
IRRIGAÇÃO E DRENAGEM		24	20	44	
PROTEÇÃO DE PLANTAS		24	31	55	
BAURU	SUBTOTAL	188	243	431	
	GINECOLOGIA	94	15	109	
	OBSTETRÍCIA	45	9	54	
	ANESTESIOLOGIA EXPERIMENTAL/ANESTESIOLOGIA	65	14	79	
	PEDIATRIA	87	23	110	
BAURU	DOENÇAS TROPICAIS				
	MEDICINA TROPICAL/BIOLOGIA TROPICAL	59	26	85	

continuação

CÂMPUS	U.U.	CURSO(S) E ÁREA(S) DE CONCENTRAÇÃO	TOTAL		TOTAL GERAL
			M	D	
BOTUCATU	FM	PATOLOGIA	35	29	64
		CIRURGIA			
		BASES GERAIS DA CIRURGIA E CIRURGIA EXPERIMENTAL	110	35	145
		FISIOPATOLOGIA EM CLÍNICA MÉDICA			
		METABOLISMO E NUTRIÇÃO	94	18	112
		CARDIOLOGIA	14	8	22
		NEFROLOGIA	11	6	17
	SAÚDE PÚBLICA	10	0	10	
		SUBTOTAL	624	183	807
	FMVZ	PÓS-GRADUAÇÃO EM MEDICINA VETERINÁRIA			
		ÁREA DE CLÍNICA VETERINÁRIA	23	19	42
		ÁREA DE CIRURGIA VETERINÁRIA	23	7	30
		ÁREA DE REPRODUÇÃO ANIMAL	27	17	44
		ÁREA DE VIGILÂNCIA SANITÁRIA	36	0	36
		PÓS-GRADUAÇÃO EM ZOOTECNIA			
	ÁREA DE NUTRIÇÃO E PRODUÇÃO ANIMAL	28	30	58	
		SUBTOTAL	137	73	210
	IB	CIÊNCIAS BIOLÓGICAS:			
		ANATOMIA	29	21	50
		BOTÂNICA	35	29	64
		FARMACOLOGIA	28	0	28
		GENÉTICA	45	47	92
	ZOOLOGIA	65	51	116	
	SUBTOTAL	202	148	350	
FRANCA	FHDSS	SERVIÇO SOCIAL	64	18	82
		HISTÓRIA	104	0	104
		DIREITO	86	11	97
	SUBTOTAL	254	29	283	
GUARATINGUETÁ	FE	ENGENHARIA MECÂNICA	18	20	38
		TRANSMISSÃO E CONVERSÃO DE ENERGIA			
		PROJETOS E MATERIAIS	38	29	67
		FÍSICA APLICADA	7	0	7
		FÍSICA - DINÂMICA ORBITAL E PLANETOLOGIA	11	0	11
FÍSICA - FÍSICA DE PARTÍCULAS E CAMPOS	2	0	2		
	SUBTOTAL	76	49	125	
ILHA SOLTEIRA	FE	CURSO DE PÓS-GRADUAÇÃO EM ENGENHARIA ELÉTRICA/AUTOMAÇÃO	68	0	68
		CURSO DE PÓS-GRADUAÇÃO EM AGRONOMIA			
		SISTEMAS DE PRODUÇÃO	44	0	44
		CURSO DE PÓS-GRADUAÇÃO EM ZOOTECNIA			
		PRODUÇÃO ANIMAL	20	0	20
		CIÊNCIA DOS MATERIAIS - FÍSICA DA MATÉRIA CONDENSADA	7	0	7
ENGENHARIA MECÂNICA	12	0	12		
	SUBTOTAL	151	0	151	
JABOTICABAL	FCAVJ	AGRONOMIA			
		PRODUÇÃO VEGETAL	77	81	158
		GENÉTICA E MELHORAMENTO DE PLANTAS	37	20	57
		ENTOMOLOGIA AGRÍCOLA	21	9	30
		PRODUÇÃO E TECNOLOGIA DE SEMENTES	17	4	21
		USO E MANEJO DO SOLO E DA ÁGUA	12	12	24
		ZOOTECNIA			
		PRODUÇÃO ANIMAL	46	111	157
		MELHORAMENTO GENÉTICO ANIMAL	31	0	31
		MEDICINA VETERINÁRIA			
		PATOLOGIA ANIMAL	56	0	56
		MEDICINA VETERINÁRIA PREVENTIVA	34	0	34
		CIRURGIA VETERINÁRIA	38	0	38
		MICROBIOLOGIA			
		MICROBIOLOGIA	29	14	43
	SUBTOTAL	398	251	649	
C. AQUÍCULT	CAUNESP	AQUÍCULTURA:			
		AQUÍCULTURA	15	37	52
		BIOLOGIA DE ORGANISMOS AQUÁTICOS	8	5	13
	SUBTOTAL	23	42	65	
MARÍLIA	FFC	EDUCAÇÃO: "ENSINO NA EDUCAÇÃO BRASILEIRA"	164	114	278
		FILOSOFIA: "CIÊNCIA COGNITIVA E FILOSOFIA DA MENTE"	38	0	38
	SUBTOTAL	202	114	316	

continuação

CÂMPUS	U.U.	CURSO(S) E ÁREA(S) DE CONCENTRAÇÃO	TOTAL		TOTAL GERAL
			M	D	
P. PRUDENTE	FCT	PÓS-GRADUAÇÃO EM GEOGRAFIA - AC: DESENVOLVIMENTO REGIONAL E PLANEJAMENTO AMBIENTAL	118	17	135
		PÓS-GRADUAÇÃO EM CIÊNCIAS CARTOGRÁFICAS - AC: AQUISIÇÃO, ANÁLISE E REPRESENTAÇÃO DE INFORMAÇÕES ESPACIAIS	27	0	27
		SUBTOTAL	145	17	162
RIO CLARO	IB	CIÊNCIAS BIOLÓGICAS			
		BIOLOGIA CELULAR E MOLECULAR	27	9	36
		BIOLOGIA VEGETAL	40	56	96
		MICROBIOLOGIA APLICADA	42	42	84
		ZOOLOGIA	45	70	115
	CIÊNCIAS DA MOTRICIDADE				
	MOTRICIDADE HUMANA	72	0	72	
	SUBTOTAL	226	177	403	
	IGCE	GEOGRAFIA - ÁREA CONC. ORGANIZAÇÃO DO ESPAÇO	66	48	114
		GEOCIÊNCIAS - ÁREA CONC. GEOCIÊNCIAS E MEIO AMBIENTE	24	9	33
GEOCIÊNCIAS - ÁREA CONC. GEOLOGIA REGIONAL		84	91	175	
EDUCAÇÃO MATEMÁTICA - ÁREA CONC. ENSINO E APRENDIZAGEM DA MATEMÁTICA E SEUS FUNDAMENTOS FILOSÓFICO-CIENTÍFICOS		44	71	115	
FUNDAMENTOS DA MATEMÁTICA		98	32	130	
SUBTOTAL	316	251	567		
C. EST. AMB.	CEA	CONSERVAÇÃO E MANEJO DE RECURSOS - ÁREA DE CONCENTRAÇÃO - GESTÃO INTEGRADA DE RECURSOS	54	13	67
		SUBTOTAL	54	13	67
S.J. DO RIO PRETO	IBILCE	LETRAS			
		LITERATURA BRASILEIRA	50	25	75
		TEORIA DA LITERATURA	70	32	102
		CIÊNCIAS BIOLÓGICAS			
		GENÉTICA	25	22	47
		CIÊNCIAS MATEMÁTICAS			
		MATEMÁTICA	15	0	15
		MATEMÁTICA APLICADA E COMPUTACIONAL	26	0	26
FÍSICA					
BIOFÍSICA MOLECULAR	18	17	35		
SUBTOTAL	204	96	300		
S.J. CAMPOS	FO	CURSO DE PÓS-GRADUAÇÃO EM ODONTOLOGIA:			
		ÁREA DE ODONTOLOGIA RESTAURADORA	9	6	15
		ÁREA DE PRÓTESE BUCO-MAXILO-FACIAL	7	3	10
		ÁREA DE PRÓTESE PARCIAL FIXA	6	3	9
		ÁREA DE RADIOLOGIA ODONTOLÓGICA	11	4	15
		ÁREA DE BIOPATOLOGIA BUCAL	7	0	7
SUBTOTAL	40	16	56		
SÃO PAULO	IA	PÓS-GRADUAÇÃO EM ARTES			
		ARTES VISUAIS	37	0	37
		MÚSICA	36	0	36
	SUBTOTAL	73	0	73	
	IFT	FÍSICA			
		FÍSICA TEÓRICA	34	39	73
SUBTOTAL	34	39	73		
TOTAL			4.494	2.290	6.784

Tabela 2.03 – Distribuição dos Alunos Matriculados na Pós-Graduação, Mestrado e Doutorado, por Unidade, Programa e Área de Concentração – 1999.

CÂMPUS	U.U.	CURSO(S) E ÁREA(S) DE CONCENTRAÇÃO	TOTAL		TOTAL GERAL
			M	D	
APARAÇATUBA	FO	ODONTOLOGIA: CIRURGIA E TRAUMATOLOGIA BUCO-MAXILO-FACIAL	23	25	48
		ODONTOLOGIA: ODONTOPEDIATRIA	22	11	33
		ODONTOLOGIA: ODONTOLOGIA PREVENTIVA E SOCIAL	14	14	28
		ODONTOLOGIA: ESTOMATOLOGIA	0	7	7
		SUBTOTAL	59	57	116
ARRAQUARA	FCF	ALIMENTOS E NUTRIÇÃO - ÁREAS DE: - CIÊNCIA DOS ALIMENTOS	25	0	25
		- CIÊNCIAS NUTRICIONAIS	22	0	22
		CIÊNCIAS FARMACÊUTICAS			
		ÁREA DE PESQUISA E DESENVOLVIMENTO DE FÁRMACOS E MEDICAMENTOS	23	9	32
		ANÁLISES CLÍNICAS			
	FCL	ÁREA DE ANÁLISES CLÍNICAS	38	5	43
		SUBTOTAL	108	14	122
	FO	LETRAS - LINGÜÍSTICA E LÍNGUA PORTUGUESA	148	92	240
		LETRAS - ESTUDOS LITERÁRIOS	103	33	136
		SOCIOLOGIA-SOCIOLOGIA	106	66	172
		EDUCAÇÃO - EDUCAÇÃO ESCOLAR	96	23	119
		ECONOMIA - HISTÓRIA ECONÔMICA	44	0	44
	SUBTOTAL	497	214	711	
IQ	PÓS-GRADUAÇÃO EM ODONTOLOGIA				
	ÁREA DE ODONTOPEDIATRIA	15	15	30	
	ÁREA DE DENTÍSTICA RESTAURADORA	19	25	44	
	ÁREA DE ENDODONTIA	11	12	23	
	ÁREA DE PERIODONTIA	12	17	29	
	ÁREA DE ORTODONTIA	10	14	24	
	ÁREA DE PRÓTESE	8	3	11	
SUBTOTAL	75	86	161		
ASSIS	QUÍMICA - FÍSICO-QUÍMICA	14	28	42	
	QUÍMICA - QUÍMICA ANALÍTICA	25	29	54	
	QUÍMICA - QUÍMICA INORGÂNICA	31	33	64	
	QUÍMICA - QUÍMICA ORGÂNICA	23	21	44	
	BIOTECNOLOGIA - BIOT	59	46	105	
SUBTOTAL	152	157	309		
BAURUR	HISTÓRIA				
	HISTÓRIA E SOCIEDADE	94	63	157	
	LETRAS				
	FILOLOGIA E LINGÜÍSTICA PORTUGUESA	86	45	131	
	TEORIA LITERÁRIA E LITERATURA COMPARADA	39	25	64	
	LITERATURAS DE LÍNGUA PORTUGUESA	23	20	43	
BOTUCATU	PSICOLOGIA				
	PSICOLOGIA E SOCIEDADE	83	0	83	
	SUBTOTAL	325	153	478	
	FCA	COMUNICAÇÕES E POÉTICAS VISUAIS - POÉTICAS VISUAIS	19	8	27
		COMUNICAÇÕES E POÉTICAS VISUAIS - CULTURA DE MASSA	32	9	41
		PROJETO, ARTE E SOCIEDADE - DESENHO INDUSTRIAL	5	0	5
		PROJETO, ARTE E SOCIEDADE - PLANEJAMENTO URBANO E REGIONAL: ASSENTAMENTOS HUMANOS	4	0	4
SUBTOTAL	60	17	77		
FC	ENSINO DE CIÊNCIAS	74	0	74	
	SUBTOTAL	74	0	74	
FE	ENGENHARIA ÁREA DE CONC. ENGENHARIA INDUSTRIAL	43	0	43	
	SUBTOTAL	43	0	43	
FM	AGRICULTURA	45	44	89	
	ENERGIA NA AGRICULTURA	72	103	175	
	HORTICULTURA	21	37	58	
	IRRIGAÇÃO E DRENAGEM	33	29	62	
	PROTEÇÃO DE PLANTAS	36	42	78	
	SUBTOTAL	207	255	462	
FM	GINECOLOGIA	85	23	108	
	OBSTETRÍCIA	54	14	68	
	ANESTESIOLOGIA EXPERIMENTAL/ANESTESIOLOGIA	30	16	46	
	PEDIATRIA	107	31	138	
	DOENÇAS TROPICAIS				
SUBTOTAL	58	30	88		

continuação

CÂMPUS	U.U.	CURSO(S) E ÁREA(S) DE CONCENTRAÇÃO	TOTAL		TOTAL GERAL
			M	D	
BOTUCATU	FM	PATOLOGIA	55	39	94
		CIRURGIA			
		BASES GERAIS DA CIRURGIA E CIRURGIA EXPERIMENTAL	132	32	164
		FISIOPATOLOGIA EM CLÍNICA MÉDICA			
		METABOLISMO E NUTRIÇÃO	85	16	101
		CARDIOLOGIA	13	7	20
		NEFROLOGIA	13	7	20
	SAÚDE PÚBLICA	74	1	75	
		SUBTOTAL	706	216	922
	FMVZ	PÓS-GRADUAÇÃO EM MEDICINA VETERINÁRIA			
		ÁREA DE CLÍNICA VETERINÁRIA	33	28	61
		ÁREA DE CIRURGIA VETERINÁRIA	26	10	36
		ÁREA DE REPRODUÇÃO ANIMAL	24	22	46
		ÁREA DE VIGILÂNCIA SANITÁRIA	42	0	42
		PÓS-GRADUAÇÃO EM ZOOTECNIA			
ÁREA DE NUTRIÇÃO E PRODUÇÃO ANIMAL	30	27	57		
	SUBTOTAL	155	87	242	
IB	CIÊNCIAS BIOLÓGICAS:				
	ANATOMIA	16	12	28	
	BOTÂNICA	23	27	50	
	FARMACOLOGIA	24	0	24	
	GENÉTICA	40	50	90	
ZOOLOGIA	59	57	116		
	SUBTOTAL	162	146	308	
FRANCA	FHDSS	SERVIÇO SOCIAL	64	18	82
		HISTÓRIA	104	0	104
		DIREITO	86	11	97
	SUBTOTAL	254	29	283	
GUARATINGUETÁ	FE	ENGENHARIA MECÂNICA	25	24	49
		TRANSMISSÃO E CONVERSÃO DE ENERGIA	45	31	76
		PROJETOS E MATERIAIS	8	0	8
		FÍSICA APLICADA	10	0	10
		FÍSICA - DINÂMICA ORBITAL E PLANETOLOGIA	4	0	4
		FÍSICA - FÍSICA DE PARTÍCULAS E CAMPOS	92	55	147
	SUBTOTAL	92	55	147	
ILHA SOLTEIRA	FE	CURSO DE PÓS-GRADUAÇÃO EM ENGENHARIA ELÉTRICA/AUTOMAÇÃO	0	0	0
		CURSO DE PÓS-GRADUAÇÃO EM AGRONOMIA			
		SISTEMAS DE PRODUÇÃO	43	0	43
		CURSO DE PÓS-GRADUAÇÃO EM ZOOTECNIA			
		PRODUÇÃO ANIMAL	0	0	0
		CIÊNCIA DOS MATERIAIS - FÍSICA DA MATÉRIA CONDENSADA	8	0	8
		ENGENHARIA MECÂNICA	0	0	0
	SUBTOTAL	51	0	51	
JABOTICABAL	FCAVJ	AGRONOMIA			
		PRODUÇÃO VEGETAL	77	98	175
		GENÉTICA E MELHORAMENTO DE PLANTAS	47	31	78
		ENTOMOLOGIA AGRÍCOLA	26	17	43
		PRODUÇÃO E TECNOLOGIA DE SEMENTES	24	13	37
		USO E MANEJO DO SOLO E DA ÁGUA	14	17	31
		ZOOTECNIA			
		PRODUÇÃO ANIMAL	81	120	201
		MELHORAMENTO GENÉTICO ANIMAL	25	0	25
		MEDICINA VETERINÁRIA			
		PATOLOGIA ANIMAL	50	11	61
		MEDICINA VETERINÁRIA PREVENTIVA	32	17	49
		CIRURGIA VETERINÁRIA	52	19	71
		CLÍNICA MÉDICA VETERINÁRIA	10	9	19
		REPRODUÇÃO ANIMAL	21	21	42
MICROBIOLOGIA					
MICROBIOLOGIA	43	19	62		
	SUBTOTAL	502	392	894	
C. AQUÍCULT.	CAUNESP	AQUÍCULTURA:			
		AQUÍCULTURA	26	18	44
		BIOLOGIA DE ORGANISMOS AQUÁTICOS	19	11	30
		SUBTOTAL	45	29	74

continuação

CÂMPUS	U.U.	CURSO(S) E ÁREA(S) DE CONCENTRAÇÃO	TOTAL		TOTAL GERAL	
			M	D		
MARÍLIA	FFC	EDUCAÇÃO: "ENSINO NA EDUCAÇÃO BRASILEIRA"	188	113	301	
		FILOSOFIA: "CIÊNCIA COGNITIVA E FILOSOFIA DA MENTE"	36	6	42	
		CIÊNCIAS SOCIAIS - CIÊNCIAS SOCIAIS	15	0	15	
		CIÊNCIA DA INFORMAÇÃO - INFORMAÇÃO, TECNOLOGIA E CONHECIM.	24	0	24	
SUBTOTAL			263	119	382	
P. PRUDENTE	FCT	PÓS-GRADUAÇÃO EM GEOGRAFIA - AC: DESENVOLVIMENTO REGIONAL E PLANEJAMENTO AMBIENTAL	126	22	148	
		PÓS-GRADUAÇÃO EM CIÊNCIAS CARTOGRÁFICAS - AC: AQUISIÇÃO, ANÁLISE E REPRESENTAÇÃO DE INFORMAÇÕES ESPACIAIS	40	0	40	
		SUBTOTAL	166	22	188	
RIO CLARO	IB	CIÊNCIAS BIOLÓGICAS				
		BIOLOGIA CELULAR E MOLECULAR	26	13	39	
		BIOLOGIA VEGETAL	41	55	96	
		MICROBIOLOGIA APLICADA	52	40	92	
		ZOOLOGIA	42	72	114	
	MOTRICIDADE	CIÊNCIAS DA MOTRICIDADE				
		MOTRICIDADE HUMANA	73	0	73	
	SUBTOTAL			234	180	414
	IGCE		GEOGRAFIA - ÁREA CONC. ORGANIZAÇÃO DO ESPAÇO	65	44	109
			GEOCIÊNCIAS - ÁREA CONC. GEOCIÊNCIAS E MEIO AMBIENTE	17	15	32
GEOCIÊNCIAS - ÁREA CONC. GEOLOGIA REGIONAL			106	104	210	
EDUCAÇÃO MATEMÁTICA - ÁREA CONC. ENSINO E APRENDIZAGEM DA MATEMÁTICA E SEUS FUNDAMENTOS FILOSÓFICO-CIENTÍFICOS			42	85	127	
FUNDAMENTOS DA MATEMÁTICA			124	42	166	
SUBTOTAL			354	290	644	
C. EST. AMB.	CEA	CONSERVAÇÃO E MANEJO DE RECURSOS - ÁREA DE CONCENTRAÇÃO - GESTÃO INTEGRADA DE RECURSOS	89	33	122	
		SUBTOTAL	89	33	122	
S.J. DO RIO PRETO	IBILCE	LETRAS				
		LITERATURA BRASILEIRA	53	27	80	
		TEORIA DA LITERATURA	67	36	103	
		CIÊNCIAS BIOLÓGICAS				
		GENÉTICA	30	28	58	
		CIÊNCIAS MATEMÁTICAS				
		ENGENHARIA E CIÊNCIA DOS ALIMENTOS	16	0	16	
		MATEMÁTICA	24	0	24	
		MATEMÁTICA APLICADA	27	0	27	
		FÍSICA				
BIOFÍSICA MOLECULAR	19	21	40			
SUBTOTAL			236	112	348	
S.J.CAMPOS	FO	CURSO DE PÓS-GRADUAÇÃO EM ODONTOLOGIA:				
		ÁREA DE ODONTOLOGIA RESTAURADORA	3	11	14	
		ÁREA DE PRÓTESE BUCO-MAXILO-FACIAL	13	3	16	
		ÁREA DE PRÓTESE PARCIAL FIXA	13	3	16	
		ÁREA DE RADIOLOGIA ODONTOLÓGICA	6	6	12	
		ÁREA DE BIOPATOLOGIA BUCAL	4	5	9	
SUBTOTAL			39	28	67	
SÃO PAULO	IA	PÓS-GRADUAÇÃO EM ARTES				
		ARTES VISUAIS	32	0	32	
		MÚSICA	26	0	26	
	SUBTOTAL			58	0	58
	IFT	FÍSICA	FÍSICA			
			FÍSICA TEÓRICA	26	41	67
SUBTOTAL			26	41	67	
TOTAL			5.032	2.732	7.764	

Tabela 2.03 – Distribuição dos Alunos Matriculados na Pós-Graduação, Mestrado e Doutorado, por Unidade, Programa e Área de Concentração – 2000.

CÂMPUS	U.U.	CURSO(S) E ÁREA(S) DE CONCENTRAÇÃO	TOTAL		TOTAL GERAL
			M	D	
ARAÇATUBA	FO	ODONTOLOGIA: CIRURGIA E TRAUMATOLOGIA BUCO-MAXILO-FACIAL	12	21	33
		ODONTOLOGIA: ODONTOPEDIATRIA	9	10	19
		ODONTOLOGIA: ODONTOLOGIA PREVENTIVA E SOCIAL	7	10	17
		ODONTOLOGIA: ESTOMATOLOGIA	0	7	7
		SUBTOTAL	28	48	76
ARARAQUARA	FCF	ALIMENTOS E NUTRIÇÃO - ÁREAS DE: - CIÊNCIA DOS ALIMENTOS	41	0	41
		- CIÊNCIAS NUTRICIONAIS	29	0	29
		CIÊNCIAS FARMACÊUTICAS			
		ÁREA DE PESQUISA E DESENVOLVIMENTO DE FÁRMACOS E MEDICAMENTOS	26	14	40
		ANÁLISES CLÍNICAS			
	ÁREA DE ANÁLISES CLÍNICAS	59	15	74	
	SUBTOTAL	155	29	184	
	FCL	LETRAS - LINGÜÍSTICA E LÍNGUA PORTUGUESA	195	127	322
		LETRAS - ESTUDOS LITERÁRIOS	102	53	155
		SOCIOLOGIA-SOCIOLOGIA	116	69	185
EDUCAÇÃO - EDUCAÇÃO ESCOLAR		147	48	195	
ECONOMIA - HISTÓRIA ECONÔMICA		81	0	81	
SUBTOTAL	641	297	938		
FO	PÓS-GRADUAÇÃO EM ODONTOLOGIA				
	ÁREA DE ODONTOPEDIATRIA	13	11	24	
	ÁREA DE DENTÍSTICA RESTAURADORA	21	12	33	
	ÁREA DE ENDODONTIA	15	11	26	
	ÁREA DE PERIODONTIA	12	18	30	
	ÁREA DE ORTODONTIA	8	13	21	
	ÁREA DE PRÓTESE	8	3	11	
SUBTOTAL	77	68	145		
IQ	QUÍMICA - QUÍMICA	103	136	239	
	BIOTECNOLOGIA - BIOT	56	58	114	
	SUBTOTAL	159	194	353	
ASSIS	FCL	HISTÓRIA			
		HISTÓRIA E SOCIEDADE	92	70	162
		LETRAS			
		FILOGIA E LINGÜÍSTICA PORTUGUESA	40	48	88
		TEORIA LITERÁRIA E LITERATURA COMPARADA	42	33	75
		LITERATURAS DE LÍNGUA PORTUGUESA	87	37	124
		PSICOLOGIA			
PSICOLOGIA E SOCIEDADE	144	0	144		
SUBTOTAL	405	188	593		
BAURU	FAAC	COMUNICAÇÕES E POÉTICAS VISUAIS - POÉTICAS VISUAIS	36	18	54
		COMUNICAÇÕES E POÉTICAS VISUAIS - CULTURA DE MASSA	67	31	98
		DESENHO INDUSTRIAL - PROJETO DO PRODUTO	2	0	2
		DESENHO INDUSTRIAL - PROGRAMAÇÃO VISUAL	2	0	2
		PROJETO, ARTE E SOCIEDADE - PLANEJAMENTO URBANO E REGIONAL: ASSENTAMENTOS HUMANOS	3	0	3
	SUBTOTAL	110	49	159	
	FC	ENSINO DE CIÊNCIAS	105	0	105
		SUBTOTAL	105	0	105
	FE	ENGENHARIA ÁREA DE CONC. ENGENHARIA INDUSTRIAL	51	0	51
		SUBTOTAL	51	0	51
BOTUCATU	FCA	AGRICULTURA	34	47	81
		ENERGIA NA AGRICULTURA	86	110	196
		HORTICULTURA	34	44	78
		IRRIGAÇÃO E DRENAGEM	33	33	66
		PROTEÇÃO DE PLANTAS	31	46	77
	SUBTOTAL	218	280	498	
	FM	GINECOLOGIA	53	12	65
		OBSTETRÍCIA	30	16	46
		ANESTESIOLOGIA EXPERIMENTAL/ANESTESIOLOGIA	29	15	44
		PEDIATRIA	97	24	121
DOENÇAS TROPICAIS					
MEDICINA TROPICAL/BIOLOGIA TROPICAL	38	35	73		
PATOLOGIA	38	30	68		
CIRURGIA					

continuação

CÂMPUS	U.U.	CURSO(S) E ÁREA(S) DE CONCENTRAÇÃO	TOTAL		TOTAL GERAL
			M	D	
BOTUCATU	FM	BASES GERAIS DA CIRURGIA E CIRURGIA EXPERIMENTAL	104	36	140
		FISIOPATOLOGIA EM CLÍNICA MÉDICA			
		METABOLISMO E NUTRIÇÃO	55	21	76
		CARDIOLOGIA	13	6	19
		NEFROLOGIA	15	10	25
		SAÚDE PÚBLICA	85	0	85
		SUBTOTAL	557	205	762
	FMVZ	PÓS-GRADUAÇÃO EM MEDICINA VETERINÁRIA			
		ÁREA DE CLÍNICA VETERINÁRIA	34	28	62
		ÁREA DE CIRURGIA VETERINÁRIA	23	10	33
		ÁREA DE REPRODUÇÃO ANIMAL	35	22	57
		ÁREA DE VIGILÂNCIA SANITÁRIA	42	0	42
		PÓS-GRADUAÇÃO EM ZOOTECNIA			
		SUBTOTAL	181	103	284
	IB	CIÊNCIAS BIOLÓGICAS:			
BIOLOGIA ESTRUTURAL		25	19	44	
BOTÂNICA		29	24	53	
FARMACOLOGIA		40	0	40	
GENÉTICA		59	64	123	
ZOOLOGIA		49	75	124	
	SUBTOTAL	202	182	384	
FRANCA	FHDSS	SERVIÇO SOCIAL	79	30	109
		HISTÓRIA	106	0	106
		DIREITO	159	24	183
		SUBTOTAL	344	54	398
GUARATINGUETÁ	FE	ENGENHARIA MECÂNICA			
		TRANSMISSÃO E CONVERSÃO DE ENERGIA	17	27	44
		PROJETOS E MATERIAIS	44	32	76
		FÍSICA APLICADA	24	0	24
	SUBTOTAL	85	59	144	
ILHA SOLTEIRA	FE	CURSO DE PÓS-GRADUAÇÃO EM ENGENHARIA ELÉTRICA/AUTOMAÇÃO	95	16	111
		ENGENHARIA MECÂNICA - CIÊNCIAS TÉRMICAS	8	0	8
		ENGENHARIA MECÂNICA - MATERIAIS E PROCESSOS DE FABRICAÇÃO	10	0	10
		ENGENHARIA MECÂNICA - MECÂNICA DOS SÓLIDOS	12	1	13
		CURSO PÓS-GRADUAÇÃO ZOOTECNIA/SISTEMAS DE PRODUÇÃO ANIMAL	39	0	39
		CURSO DE PÓS-GRADUAÇÃO EM AGRONOMIA/SISTEMAS DE PRODUÇÃO	46	0	46
		CIÊNCIA DOS MATERIAIS - FÍSICA DA MATÉRIA CONDENSADA	19	0	19
		ENGENHARIA CIVIL - ESTRUTURAS	18	0	18
		ENGENHARIA CIVIL - ENGENHARIA DE RECURSOS HÍDRICOS	28	0	28
		SUBTOTAL	275	17	292
JABOTICABAL	FCAVJ	AGRONOMIA			
		PRODUÇÃO VEGETAL	73	86	159
		GENÉTICA E MELHORAMENTO DE PLANTAS	33	35	68
		ENTOMOLOGIA AGRÍCOLA	37	19	56
		PRODUÇÃO E TECNOLOGIA DE SEMENTES	15	10	25
		USO E MANEJO DO SOLO E DA ÁGUA	15	22	37
		ZOOTECNIA			
		PRODUÇÃO ANIMAL	49	116	165
		MELHORAMENTO GENÉTICO ANIMAL	20	0	20
		MEDICINA VETERINÁRIA			
		PATOLOGIA ANIMAL	43	16	59
		MEDICINA VETERINÁRIA PREVENTIVA	30	22	52
		CIRURGIA VETERINÁRIA	59	29	88
		CLÍNICA MÉDICA VETERINÁRIA	18	12	30
		REPRODUÇÃO ANIMAL	23	14	37
		MICROBIOLOGIA			
		MICROBIOLOGIA	52	22	74
		SUBTOTAL	467	403	870
C. AQUÍCULT.	CAUNESP	AQUÍCULTURA:			
		AQUÍCULTURA	39	39	78
		BIOLOGIA DE ORGANISMOS AQUÁTICOS	0	0	0
		SUBTOTAL	39	39	78

continuação

CÂMPUS	U.U.	CURSO(S) E ÁREA(S) DE CONCENTRAÇÃO	TOTAL		TOTAL GERAL	
			M	D		
MARÍLIA	FFC	EDUCAÇÃO: "ENSINO NA EDUCAÇÃO BRASILEIRA"	174	106	280	
		FILOSOFIA: "CIÊNCIA COGNITIVA E FILOSOFIA DA MENTE"	46	6	52	
		CIÊNCIAS SOCIAIS - CIÊNCIAS SOCIAIS	46	3	49	
		CIÊNCIA DA INFORMAÇÃO - INFORMAÇÃO, TECNOLOGIA E CONHECIM.	42	0	42	
SUBTOTAL			308	115	423	
P. PRUDENTE	FCT	PÓS-GRADUAÇÃO EM GEOGRAFIA - AC: DESENVOLVIMENTO REGIONAL E PLANEJAMENTO AMBIENTAL	110	33	143	
		PÓS-GRADUAÇÃO EM CIÊNCIAS CARTOGRÁFICAS - AC: AQUISIÇÃO, ANÁLISE E REPRESENTAÇÃO DE INFORMAÇÕES ESPACIAIS	39	0	39	
		SUBTOTAL	149	33	182	
RIO CLARO	IB	CIÊNCIAS BIOLÓGICAS				
		BIOLOGIA CELULAR E MOLECULAR	29	15	44	
		BIOLOGIA VEGETAL	30	56	86	
		MICROBIOLOGIA APLICADA	37	33	70	
		ZOOLOGIA	35	67	102	
		CIÊNCIAS DA MOTRICIDADE				
	MOTRICIDADE HUMANA	135	0	135		
	SUBTOTAL			266	171	437
	IGCE		GEOGRAFIA - ÁREA CONC. ORGANIZAÇÃO DO ESPAÇO	78	37	115
			GEOCIÊNCIAS - ÁREA CONC. GEOCIÊNCIAS E MEIO AMBIENTE	28	13	41
GEOCIÊNCIAS - ÁREA CONC. GEOLOGIA REGIONAL			88	90	178	
EDUCAÇÃO MATEMÁTICA - ÁREA CONC. ENSINO E APRENDIZAGEM DA MATEMÁTICA E SEUS FUNDAMENTOS FILOSÓFICO-CIENTÍFICOS			44	73	117	
FUNDAMENTOS DA MATEMÁTICA			125	59	184	
FÍSICA APLICADA	10	0	10			
SUBTOTAL			373	272	645	
C. EST. AMB.	CEA	CONSERVAÇÃO E MANEJO DE RECURSOS - ÁREA DE CONCENTRAÇÃO - GESTÃO INTEGRADA DE RECURSOS	95	33	128	
		SUBTOTAL	95	33	128	
S.J. DO RIO PRETO	IBILCE	LETRAS				
		LITERATURA BRASILEIRA	57	29	86	
		TEORIA DA LITERATURA	74	28	102	
		ESTUDOS LINGÜÍSTICOS - LINGÜÍSTICA APLICADA	45	0	45	
		ESTUDOS LINGÜÍSTICOS - ANÁLISE LINGÜÍSTICA	29	0	29	
		CIÊNCIAS BIOLÓGICAS				
		GENÉTICA	31	24	55	
		CIÊNCIAS MATEMÁTICAS				
		ENGENHARIA E CIÊNCIA DOS ALIMENTOS	33	0	33	
		MATEMÁTICA	11	0	11	
		MATEMÁTICA APLICADA	27	0	27	
		FÍSICA				
		BIOFÍSICA MOLECULAR	26	26	52	
SUBTOTAL			333	107	440	
S.J. CAMPOS	FO	CURSO DE PÓS-GRADUAÇÃO EM ODONTOLOGIA:				
		ÁREA DE ODONTOLOGIA RESTAURADORA	16	14	30	
		ÁREA DE PRÓTESE BUCO-MAXILO-FACIAL	7	9	16	
		ÁREA DE PRÓTESE PARCIAL FIXA	12	6	18	
		ÁREA DE RADIOLOGIA ODONTOLÓGICA	10	3	13	
		ÁREA DE BIOPATOLOGIA BUCAL	11	7	18	
SUBTOTAL			56	39	95	
SÃO PAULO	IA	PÓS-GRADUAÇÃO EM ARTES				
		ARTES VISUAIS	36	0	36	
		MÚSICA	35	0	35	
	SUBTOTAL			71	0	71
IFT		FÍSICA				
		FÍSICA TEÓRICA	34	43	77	
SUBTOTAL			34	43	77	
TOTAL			5.784	3.028	8.812	

Tabela 2.03 – Distribuição dos Alunos Matriculados na Pós-Graduação, Mestrado e Doutorado, por Unidade, Programa e Área de Concentração – 2001.

CÂMPUS	U.U.	CURSO(S) E ÁREA(S) DE CONCENTRAÇÃO	TOTAL		TOTAL GERAL
			M	D	
ARAÇATUBA	FO	ODONTOLOGIA: CIRURGIA E TRAUMATOLOGIA BUCO-MAXILO-FACIAL	61	33	94
		ODONTOLOGIA: ODONTOPEDIATRIA	10	13	23
		ODONTOLOGIA: ODONTOLOGIA PREVENTIVA E SOCIAL	14	12	26
		SUBTOTAL	85	58	143
ARARAQUARA	FCF	ALIMENTOS E NUTRIÇÃO - ÁREAS DE: - CIÊNCIA DOS ALIMENTOS	41	0	41
		- CIÊNCIAS NUTRICIONAIS	46	0	46
		CIÊNCIAS FARMACÊUTICAS			
		ÁREA DE PESQUISA E DESENVOLVIMENTO DE FÁRMACOS E MEDICAMENTOS	32	13	45
	FO	ANÁLISES CLÍNICAS			
		ÁREA DE ANÁLISES CLÍNICAS	63	13	76
		SUBTOTAL	182	26	208
	FCL	LETRAS - LINGÜÍSTICA E LÍNGUA PORTUGUESA	185	94	279
		LETRAS - ESTUDOS LITERÁRIOS	113	45	158
		SOCIOLOGIA-SOCIOLOGIA	194	67	261
EDUCAÇÃO - EDUCAÇÃO ESCOLAR		310	54	364	
ECONOMIA - HISTÓRIA ECONÔMICA		35	0	35	
SUBTOTAL	837	260	1097		
FO	PÓS-GRADUAÇÃO EM ODONTOLOGIA				
	ÁREA DE ODONTOPEDIATRIA	5	10	15	
	ÁREA DE DENTÍSTICA RESTAURADORA	11	22	33	
	ÁREA DE ENDODONTIA	8	14	22	
	ÁREA DE PERIODONTIA	11	17	28	
	ÁREA DE ORTODONTIA	8	15	23	
	ÁREA DE PRÓTESE	25	7	32	
SUBTOTAL	68	85	153		
IQ	QUÍMICA - QUÍMICA	79	123	202	
	BIOTECNOLOGIA - BIOT	51	48	99	
	SUBTOTAL	130	171	301	
ASSIS	FCL	HISTÓRIA			
		HISTÓRIA E SOCIEDADE	50	68	118
		LETRAS			
		FILOGIA E LINGÜÍSTICA PORTUGUESA	90	54	144
		TEORIA LITERÁRIA E LITERATURA COMPARADA	46	34	80
		LITERATURAS DE LÍNGUA PORTUGUESA	26	23	49
		PSICOLOGIA			
PSICOLOGIA E SOCIEDADE	99	0	99		
SUBTOTAL	311	179	490		
BAURU	FAAC	COMUNICAÇÕES E POÉTICAS VISUAIS - POÉTICAS VISUAIS	14	10	24
		COMUNICAÇÕES E POÉTICAS VISUAIS - CULTURA DE MASSA	48	10	58
		DESENHO INDUSTRIAL - PROJETO DO PRODUTO	20	0	20
		DESENHO INDUSTRIAL - PROGRAMAÇÃO VISUAL	13	0	13
		PROJETO, ARTE E SOCIEDADE - PLANEJAMENTO URBANO E REGIONAL: ASSENTAMENTOS HUMANOS	2	0	2
		SUBTOTAL	97	20	117
		FC	ENSINO DE CIÊNCIAS	101	0
SUBTOTAL	101	0	101		
FE	ENGENHARIA ÁREA DE CONC. ENGENHARIA INDUSTRIAL	65	0	65	
	SUBTOTAL	65	0	65	
BOTUCATU	FCA	AGRICULTURA	31	48	79
		ENERGIA NA AGRICULTURA	72	125	197
		HORTICULTURA	18	38	56
		IRRIGAÇÃO E DRENAGEM	22	40	62
		PROTEÇÃO DE PLANTAS	37	42	79
	SUBTOTAL	180	293	473	
FM	GINECOLOGIA	GINECOLOGIA	65	23	88
		OBSTETRÍCIA	59	26	85
		ANESTESIOLOGIA EXPERIMENTAL/ANESTESIOLOGIA	39	19	58
	PEDIATRIA	PEDIATRIA	113	65	178
		DOENÇAS TROPICAIS			
		MEDICINA TROPICAL/BIOLOGIA TROPICAL	76	43	119
		PATOLOGIA	42	32	74
CIRURGIA	CIRURGIA				
	BASES GERAIS DA CIRURGIA E CIRURGIA EXPERIMENTAL	129	52	181	

continuação

CÂMPUS	U.U.	CURSO(S) E ÁREA(S) DE CONCENTRAÇÃO	TOTAL		TOTAL GERAL	
			M	D		
BOTUCATU	FM	FISIOPATOLOGIA EM CLÍNICA MÉDICA				
		METABOLISMO E NUTRIÇÃO	76	23	99	
		CARDIOLOGIA	13	7	20	
		NEFROLOGIA	16	9	25	
		PESQ. DESENV. - BIOTECNOL. MÉDICA - MESTRADO PROFISSIONALIZ.	16	0	16	
	SAÚDE PÚBLICA	140	0	140		
			SUBTOTAL	784	299	1083
	FMVZ	PÓS-GRADUAÇÃO EM MEDICINA VETERINÁRIA				
		ÁREA DE CLÍNICA VETERINÁRIA	34	37	71	
		ÁREA DE CIRURGIA VETERINÁRIA	55	22	77	
		ÁREA DE REPRODUÇÃO ANIMAL	34	27	61	
		ÁREA DE VIGILÂNCIA SANITÁRIA	37	0	37	
		PÓS-GRADUAÇÃO EM ZOOTECNIA				
	ÁREA DE NUTRIÇÃO E PRODUÇÃO ANIMAL	40	38	78		
			SUBTOTAL	200	124	324
IB	CIÊNCIAS BIOLÓGICAS:					
	BIOLOGIA ESTRUTURAL	11	18	29		
	BOTÂNICA	19	22	41		
	FARMACOLOGIA	35	0	35		
	GENÉTICA	61	52	113		
ZOOLOGIA	39	58	97			
		SUBTOTAL	165	150	315	
FRANCA	FHDSS	SERVIÇO SOCIAL	77	33	110	
		HISTÓRIA	74	11	85	
		DIREITO	141	21	162	
		SUBTOTAL	292	65	357	
GUARATINGUETÁ	FE	ENGENHARIA MECÂNICA				
		TRANSMISSÃO E CONVERSÃO DE ENERGIA	23	32	55	
		PROJETOS E MATERIAIS	63	33	96	
		FÍSICA APLICADA	31	0	31	
		SUBTOTAL	117	65	182	
ILHA SOLTEIRA	FE	CURSO DE PÓS-GRADUAÇÃO EM ENGENHARIA ELÉTRICA/AUTOMAÇÃO	98	30	128	
		ENGENHARIA MECÂNICA - CIÊNCIAS TÉRMICAS	13	0	13	
		ENGENHARIA MECÂNICA - MATERIAIS E PROCESSOS DE FABRICAÇÃO	14	0	14	
		ENGENHARIA MECÂNICA - MECÂNICA DOS SÓLIDOS	11	0	11	
		CURSO PÓS-GRADUAÇÃO ZOOTECNIA/SISTEMAS DE PRODUÇÃO ANIMAL	39	0	39	
		CURSO DE PÓS-GRADUAÇÃO EM AGRONOMIA/SISTEMAS DE PRODUÇÃO	56	0	56	
		CIÊNCIA DOS MATERIAIS - FÍSICA DA MATÉRIA CONDENSADA	19	0	19	
		ENGENHARIA CIVIL - ESTRUTURAS	19	0	19	
		ENGENHARIA CIVIL - ENGENHARIA DE RECURSOS HÍDRICOS	39	0	39	
				SUBTOTAL	308	30
JABOTICABAL	FCAVJ	AGRONOMIA				
		PRODUÇÃO VEGETAL	74	91	165	
		GENÉTICA E MELHORAMENTO DE PLANTAS	44	39	83	
		ENTOMOLOGIA AGRÍCOLA	31	24	55	
		PRODUÇÃO E TECNOLOGIA DE SEMENTES	23	13	36	
		USO E MANEJO DO SOLO E DA ÁGUA	17	21	38	
		ZOOTECNIA				
		PRODUÇÃO ANIMAL	57	127	184	
		MELHORAMENTO GENÉTICO ANIMAL	19	0	19	
		MEDICINA VETERINÁRIA				
		PATOLOGIA ANIMAL	38	28	66	
		MEDICINA VETERINÁRIA PREVENTIVA	37	31	68	
		CIRURGIA VETERINÁRIA	55	43	98	
		CLÍNICA MÉDICA VETERINÁRIA	30	22	52	
		REPRODUÇÃO ANIMAL	31	27	58	
		MICROBIOLOGIA				
		MICROBIOLOGIA	62	32	94	
		SUBTOTAL	518	498	1016	
C.AQUÍCULT.	CAUNESP	AQUÍCULTURA:				
		AQUÍCULTURA	49	52	101	
		BIOLOGIA DE ORGANISMOS AQUÁTICOS	0	0	0	
		SUBTOTAL	49	52	101	

continuação

CÂMPUS	U.U.	CURSO(S) E ÁREA(S) DE CONCENTRAÇÃO	TOTAL		TOTAL GERAL	
			M	D		
MARÍLIA	FFC	EDUCAÇÃO: "ENSINO NA EDUCAÇÃO BRASILEIRA"	225	128	353	
		FILOSOFIA: "CIÊNCIA COGNITIVA E FILOSOFIA DA MENTE"	33	4	37	
		CIÊNCIAS SOCIAIS - CIÊNCIAS SOCIAIS	58	3	61	
		CIÊNCIA DA INFORMAÇÃO - INFORMAÇÃO, TECNOLOGIA E CONHECIM.	23	0	23	
SUBTOTAL			339	135	474	
P. PRUDENTE	FCT	PÓS-GRADUAÇÃO EM GEOGRAFIA - AC: DESENVOLVIMENTO REGIONAL E PLANEJAMENTO AMBIENTAL	102	52	154	
		PÓS-GRADUAÇÃO EM CIÊNCIAS CARTOGRÁFICAS - AC: AQUISIÇÃO, ANÁLISE E REPRESENTAÇÃO DE INFORMAÇÕES ESPACIAIS	51	0	51	
		SUBTOTAL	153	52	205	
RIO CLARO	IB	CIÊNCIAS BIOLÓGICAS				
		BIOLOGIA CELULAR E MOLECULAR	29	18	47	
		BIOLOGIA VEGETAL	31	54	85	
		MICROBIOLOGIA APLICADA	45	28	73	
		ZOOLOGIA	43	61	104	
		CIÊNCIAS DA MOTRICIDADE				
	MOTRICIDADE HUMANA	141	0	141		
	SUBTOTAL			289	161	450
	IGCE		GEOGRAFIA - ÁREA CONC. ORGANIZAÇÃO DO ESPAÇO	113	43	156
			GEOGRAFIA - ANÁLISE DA INFORMAÇÃO ESPACIAL	21	13	34
GEOCIÊNCIAS - ÁREA CONC. GEOCIÊNCIAS E MEIO AMBIENTE			83	67	150	
GEOCIÊNCIAS - ÁREA CONC. GEOLOGIA REGIONAL			49	68	117	
EDUCAÇÃO MATEMÁTICA - ÁREA CONC. ENSINO E APRENDIZAGEM DA MATEMÁTICA E SEUS FUNDAMENTOS FILOSÓFICO-CIENTÍFICOS			151	62	213	
FÍSICA APLICADA	40	0	40			
SUBTOTAL			457	253	710	
C. EST. AMB.	CEA	CONSERVAÇÃO E MANEJO DE RECURSOS - ÁREA DE CONCENTRAÇÃO - GESTÃO INTEGRADA DE RECURSOS	93	31	124	
		SUBTOTAL	93	31	124	
S.J. DO RIO PRETO	IBILCE	LETRAS				
		LITERATURA BRASILEIRA	20	22	42	
		TEORIA DA LITERATURA	88	44	132	
		ESTUDOS LINGÜÍSTICOS - LINGÜÍSTICA APLICADA	36	0	36	
		ESTUDOS LINGÜÍSTICOS - ANÁLISE LINGÜÍSTICA	37	0	37	
		CIÊNCIAS BIOLÓGICAS				
		GENÉTICA	36	29	65	
		CIÊNCIAS MATEMÁTICAS				
		ENGENHARIA E CIÊNCIA DOS ALIMENTOS	42	0	42	
		MATEMÁTICA	24	0	24	
		MATEMÁTICA APLICADA	55	0	55	
FÍSICA						
BIOFÍSICA MOLECULAR	19	28	47			
SUBTOTAL			357	123	480	
S.J. CAMPOS	FO	CURSO DE PÓS-GRADUAÇÃO EM ODONTOLOGIA:				
		ÁREA DE ODONTOLOGIA RESTAURADORA	16	19	35	
		ÁREA DE PRÓTESE BUCO-MAXILO-FACIAL	9	6	15	
		ÁREA DE PRÓTESE PARCIAL FIXA	12	9	21	
		ÁREA DE RADIOLOGIA ODONTOLÓGICA	6	11	17	
		ÁREA DE BIOPATOLOGIA BUCAL	17	8	25	
SUBTOTAL			60	53	113	
SÃO PAULO	IA	PÓS-GRADUAÇÃO EM ARTES				
		ARTES VISUAIS	80	0	80	
		MÚSICA	52	0	52	
	SUBTOTAL			132	0	132
	IFT		FÍSICA			
FÍSICA TEÓRICA			29	40	69	
SUBTOTAL			29	40	69	
TOTAL			6.398	3.223	9.621	

Tabela 2.03 – Distribuição dos Alunos Matriculados na Pós-Graduação, Mestrado e Doutorado, por Unidade, Programa e Área de Concentração – 2002.

CÂMPUS	U.U.	CURSO(S) E ÁREA(S) DE CONCENTRAÇÃO	TOTAL		TOTAL GERAL
			M	D	
ARAÇATUBA	FO	ODONTOLOGIA: CIRURGIA E TRAUMATOLOGIA BUCO-MAXILO-FACIAL	38	22	60
		ODONTOLOGIA: ODONTOPEDIATRIA	6	12	18
		ODONTOLOGIA: ODONTOLOGIA PREVENTIVA E SOCIAL	7	12	19
		SUBTOTAL	51	46	97
ARARAQUARA	FCF	ALIMENTOS E NUTRIÇÃO - ÁREAS DE: - CIÊNCIA DOS ALIMENTOS	44	0	44
		- CIÊNCIAS NUTRICIONAIS	69	0	69
		CIÊNCIAS FARMACÊUTICAS			
		ÁREA DE PESQUISA E DESENVOLVIMENTO DE FÁRMACOS E MEDICAMENTOS	42	16	58
	FCL	ANÁLISES CLÍNICAS			
		ÁREA DE ANÁLISES CLÍNICAS	60	19	79
		SUBTOTAL	215	35	250
	FO	LETRAS - LINGÜÍSTICA E LÍNGUA PORTUGUESA	149	100	249
		LETRAS - ESTUDOS LITERÁRIOS	117	49	166
		SOCIOLOGIA-SOCIOLOGIA	89	77	166
EDUCAÇÃO - EDUCAÇÃO ESCOLAR		150	50	200	
ECONOMIA - HISTÓRIA ECONÔMICA		28	0	28	
SUBTOTAL	533	276	809		
IQ	PÓS-GRADUAÇÃO EM ODONTOLOGIA				
	ÁREA DE ODONTOPEDIATRIA	8	8	16	
	ÁREA DE DENTÍSTICA RESTAURADORA	15	19	34	
	ÁREA DE ENDODONTIA	13	9	22	
	ÁREA DE PERIODONTIA	13	23	36	
	ÁREA DE ORTODONTIA	11	9	20	
	ÁREA DE PRÓTESE	20	5	25	
SUBTOTAL	80	73	153		
ASSIS	FCL	QUÍMICA - QUÍMICA	120	176	296
		BIOTECNOLOGIA - BIOT	46	59	105
		SUBTOTAL	166	235	401
		HISTÓRIA			
		HISTÓRIA E SOCIEDADE	43	61	104
	FCL	LETRAS			
		FILOGIA E LINGÜÍSTICA PORTUGUESA	40	37	77
		TEORIA LITERÁRIA E LITERATURA COMPARADA	43	39	82
		LITERATURAS DE LÍNGUA PORTUGUESA	22	18	40
		PSICOLOGIA			
PSICOLOGIA E SOCIEDADE	65	0	65		
SUBTOTAL	213	155	368		
BAURU	FAAC	COMUNICAÇÕES E POÉTICAS VISUAIS - POÉTICAS VISUAIS	12	8	20
		COMUNICAÇÕES E POÉTICAS VISUAIS - CULTURA DE MASSA	27	8	35
		DESENHO INDUSTRIAL - PROJETO DO PRODUTO	10	0	10
		DESENHO INDUSTRIAL - PROGRAMAÇÃO VISUAL	5	0	5
		PROJETO, ARTE E SOCIEDADE - PLANEJAMENTO URBANO E REGIONAL: ASSENTAMENTOS HUMANOS	1	0	1
	SUBTOTAL	55	16	71	
	FC	ENSINO DE CIÊNCIAS	102	0	102
		SUBTOTAL	102	0	102
FE	ENGENHARIA ÁREA DE CONC. ENGENHARIA INDUSTRIAL	71	0	71	
	SUBTOTAL	71	0	71	
BOTUCATU	FCA	AGRICULTURA	29	57	86
		ENERGIA NA AGRICULTURA	93	117	210
		HORTICULTURA	27	37	64
		IRRIGAÇÃO E DRENAGEM	28	32	60
		PROTEÇÃO DE PLANTAS	42	51	93
	SUBTOTAL	219	294	513	
	FM	GINECOLOGIA	76	30	106
		OBSTETRÍCIA	67	29	96
		MASTOLOGIA	0	4	4
		ANESTESIOLOGIA EXPERIMENTAL/ANESTESIOLOGIA	127	45	172
PEDIATRIA		104	39	143	
DOENÇAS TROPICAIS	MEDICINA TROPICAL/BIOLOGIA TROPICAL	41	42	83	
	PATOLOGIA	43	46	89	
	CIRURGIA				

continuação

CÂMPUS	U.U.	CURSO(S) E ÁREA(S) DE CONCENTRAÇÃO	TOTAL		TOTAL GERAL
			M	D	
BOTUCATU	FM	BASES GERAIS DA CIRURGIA E CIRURGIA EXPERIMENTAL	80	30	110
		FISIOPATOLOGIA EM CLÍNICA MÉDICA			
		METABOLISMO E NUTRIÇÃO	66	20	86
		CARDIOLOGIA	17	8	25
		NEFROLOGIA	19	10	29
		PESQ. DESENV. - BIOTECNOL. MÉDICA - MESTRADO PROFISSIONALIZ. SAÚDE PÚBLICA	16	0	16
		SUBTOTAL	809	303	1.112
	FMVZ	PÓS-GRADUAÇÃO EM MEDICINA VETERINÁRIA			
		ÁREA DE CLÍNICA VETERINÁRIA	47	36	83
		ÁREA DE CIRURGIA VETERINÁRIA	43	12	55
		ÁREA DE REPRODUÇÃO ANIMAL	36	30	66
		ÁREA DE VIGILÂNCIA SANITÁRIA	47	0	47
		PÓS-GRADUAÇÃO EM ZOOTECNIA			
		SUBTOTAL	246	130	376
	IB	CIÊNCIAS BIOLÓGICAS:			
BIOLOGIA ESTRUTURAL		6	10	16	
BOTÂNICA		29	20	49	
FARMACOLOGIA		18	0	18	
GENÉTICA		63	53	116	
ZOOLOGIA		45	49	94	
	SUBTOTAL	161	132	293	
FRANCA	FHDSS	SERVIÇO SOCIAL	90	25	115
		HISTÓRIA	69	19	88
		DIREITO	140	15	155
	SUBTOTAL	299	59	358	
GUARATINGUETÁ	FE	ENGENHARIA MECÂNICA			
		TRANSMISSÃO E CONVERSÃO DE ENERGIA	43	33	76
		PROJETOS E MATERIAIS	84	41	125
		FÍSICA APLICADA	29	0	29
	SUBTOTAL	156	74	230	
ILHA SOLTEIRA	FE	CURSO DE PÓS-GRADUAÇÃO EM ENGENHARIA ELÉTRICA/AUTOMAÇÃO	127	32	159
		ENGENHARIA MECÂNICA - CIÊNCIAS TÉRMICAS	16	0	16
		ENGENHARIA MECÂNICA - MATERIAIS E PROCESSOS DE FABRICAÇÃO	10	0	10
		ENGENHARIA MECÂNICA - MECÂNICA DOS SÓLIDOS	16	0	16
		CURSO PÓS-GRADUAÇÃO ZOOTECNIA/SISTEMAS DE PRODUÇÃO ANIMAL	26	0	26
		CURSO DE PÓS-GRADUAÇÃO EM AGRONOMIA/SISTEMAS DE PRODUÇÃO	65	0	65
		CIÊNCIA DOS MATERIAIS - FÍSICA DA MATÉRIA CONDENSADA	24	0	24
		ENGENHARIA CIVIL - ESTRUTURAS	27	0	27
		ENGENHARIA CIVIL - ENGENHARIA DE RECURSOS HÍDRICOS	35	0	35
			SUBTOTAL	346	32
JABOTICABAL	FCAVJ	AGRONOMIA			
		PRODUÇÃO VEGETAL	65	96	161
		GENÉTICA E MELHORAMENTO DE PLANTAS	38	41	79
		ENTOMOLOGIA AGRÍCOLA	42	11	53
		PRODUÇÃO E TECNOLOGIA DE SEMENTES	12	11	23
		USO E MANEJO DO SOLO E DA ÁGUA	26	6	32
		ZOOTECNIA			
		PRODUÇÃO ANIMAL	44	109	153
		MELHORAMENTO GENÉTICO ANIMAL	36	0	36
		MEDICINA VETERINÁRIA			
		PATOLOGIA ANIMAL	27	32	59
		MEDICINA VETERINÁRIA PREVENTIVA	36	37	73
		CIRURGIA VETERINÁRIA	52	55	107
		CLÍNICA MÉDICA VETERINÁRIA	27	25	52
		REPRODUÇÃO ANIMAL	33	28	61
MICROBIOLOGIA					
MICROBIOLOGIA	72	21	93		
	SUBTOTAL	510	472	982	
C-AQUICULT.	CAUNESP	AQUICULTURA:			
		AQUICULTURA EM ÁGUAS CONTINENTAIS	53	53	106
		BIOLOGIA DE ORGANISMOS AQUÁTICOS			0
	SUBTOTAL	53	53	106	

continuação

CÂMPUS	U.U.	CURSO(S) E ÁREA(S) DE CONCENTRAÇÃO	TOTAL		TOTAL GERAL	
			M	D		
MARÍLIA	FFC	EDUCAÇÃO: "ENSINO NA EDUCAÇÃO BRASILEIRA"	139	97	236	
		FILOSOFIA: "CIÊNCIA COGNITIVA E FILOSOFIA DA MENTE"	58	4	62	
		CIÊNCIAS SOCIAIS - CIÊNCIAS SOCIAIS	67	3	70	
		CIÊNCIA DA INFORMAÇÃO - INFORMAÇÃO, TECNOLOGIA E CONHECIM.	37	0	37	
SUBTOTAL			301	104	405	
P. PRUDENTE	FCT	PÓS-GRADUAÇÃO EM GEOGRAFIA - AC: DESENVOLVIMENTO REGIONAL E PLANEJAMENTO AMBIENTAL	88	60	148	
		PÓS-GRADUAÇÃO EM CIÊNCIAS CARTOGRÁFICAS - AC: AQUISIÇÃO, ANÁLISE E REPRESENTAÇÃO DE INFORMAÇÕES ESPACIAIS	42	6	48	
		EDUCAÇÃO - FORMAÇÃO INICIAL E CONTINUADA DE PROFESSORES	28	0	28	
		SUBTOTAL	158	66	224	
RIO CLARO	IB	CIÊNCIAS BIOLÓGICAS				
		BIOLOGIA CELULAR E MOLECULAR	25	16	41	
		BIOLOGIA VEGETAL	28	61	89	
		MICROBIOLOGIA APLICADA	34	25	59	
		ZOOLOGIA	48	54	102	
		CIÊNCIAS DA MOTRICIDADE				
	PEDAGOGIA DA MOTRICIDADE HUMANA	44	0	44		
	BIODINÂMICA DA MOTRICIDADE HUMANA	57	4	61		
	SUBTOTAL			236	160	396
	IGCE	GEOGRAFIA - ÁREA CONC. ORGANIZAÇÃO DO ESPAÇO	111	52	163	
		GEOGRAFIA - ANÁLISE DA INFORMAÇÃO ESPACIAL	16	10	26	
		GEOCIÊNCIAS - ÁREA CONC. GEOCIÊNCIAS E MEIO AMBIENTE	81	52	133	
GEOCIÊNCIAS - ÁREA CONC. GEOLOGIA REGIONAL		44	75	119		
EDUCAÇÃO MATEMÁTICA - ÁREA CONC. ENSINO E APRENDIZAGEM DA MATEMÁTICA E SEUS FUNDAMENTOS FILOSÓFICO-CIENTÍFICOS		147	59	206		
FUNDAMENTOS DA MATEMÁTICA						
FÍSICA APLICADA	36	0	36			
SUBTOTAL			435	248	683	
C. ESTAMB.	CEA	CONSERVAÇÃO E MANEJO DE RECURSOS - ÁREA DE CONCENTRAÇÃO - GESTÃO INTEGRADA DE RECURSOS	26	19	45	
		SUBTOTAL	26	19	45	
S.J. DO RIO PRETO	IBILCE	LETRAS				
		LITERATURA BRASILEIRA	29	19	48	
		TEORIA DA LITERATURA	87	44	131	
		ESTUDOS LINGÜÍSTICOS - LINGÜÍSTICA APLICADA	44	0	44	
		ESTUDOS LINGÜÍSTICOS - ANÁLISE LINGÜÍSTICA	55	0	55	
		CIÊNCIAS BIOLÓGICAS				
		GENÉTICA	24	30	54	
		BIOLOGIA ANIMAL	21	0	21	
		CIÊNCIAS MATEMÁTICAS				
		ENGENHARIA E CIÊNCIA DOS ALIMENTOS	41	0	41	
		MATEMÁTICA	34	0	34	
		MATEMÁTICA APLICADA	40	0	40	
FÍSICA						
BIOFÍSICA MOLECULAR	30	25	55			
SUBTOTAL			405	118	523	
S.J. CAMPOS	FO	CURSO DE PÓS-GRADUAÇÃO EM ODONTOLOGIA:				
		ÁREA DE ODONTOLOGIA RESTAURADORA	16	8	24	
		ÁREA DE PRÓTESE BUCO-MAXILO-FACIAL	5	6	11	
		ÁREA DE PRÓTESE PARCIAL FIXA	10	9	19	
		ÁREA DE RADIOLOGIA ODONTOLÓGICA	5	8	13	
		ÁREA DE BIOPATOLOGIA BUCAL	12	10	22	
SUBTOTAL			48	41	89	
SÃO PAULO	IA	PÓS-GRADUAÇÃO EM ARTES				
		ARTES VISUAIS	61	0	61	
		MÚSICA	49	0	49	
	SUBTOTAL			110	0	110
IFT	FÍSICA					
	FÍSICA TEÓRICA	27	32	59		
SUBTOTAL			27	32	59	
TOTAL			6.031	3.173	9.204	

Tabela 2.03 – Distribuição dos Alunos Matriculados na Pós-Graduação, Mestrado e Doutorado, por Unidade, Programa e Área de Concentração – 2003.

CÂMPUS	U.U.	CURSO(S) E ÁREA(S) DE CONCENTRAÇÃO	TOTAL		TOTAL GERAL	
			M	D		
ARAÇATUBA	FO	ODONTOLOGIA: CIRURGIA E TRAUMATOLOGIA BUCO-MAXILO-FACIAL	18	16	34	
		ODONTOLOGIA: ODONTOPEDIATRIA	7	12	19	
		ODONTOLOGIA: ODONTOLOGIA PREVENTIVA E SOCIAL	7	14	21	
		ODONTOLOGIA: ESTOMATOLOGIA	6	2	8	
		ODONTOLOGIA: IMPLANTODONTIA	7	5	12	
		ODONTOLOGIA: ORTODONTIA	5	0	5	
		ODONTOLOGIA: PERIODONTIA	6	0	6	
		ODONTOLOGIA: PRÓTESE DENTÁRIA	7	0	7	
		SUBTOTAL	63	49	112	
ARARAQUARA	FCF	ALIMENTOS E NUTRIÇÃO - ÁREAS DE:				
		- CIÊNCIA DOS ALIMENTOS	44	0	44	
		- CIÊNCIAS NUTRICIONAIS	34	0	34	
		CIÊNCIAS FARMACÊUTICAS				
		ÁREA DE PESQUISA E DESENVOLVIMENTO DE FÁRMACOS E MEDICAMENTOS	49	5	54	
		ANÁLISES CLÍNICAS				
		ÁREA DE ANÁLISES CLÍNICAS	59	43	102	
		SUBTOTAL	186	48	234	
		FCL	LETRAS - LINGÜÍSTICA E LÍNGUA PORTUGUESA	108	96	204
			LETRAS - ESTUDOS LITERÁRIOS	137	65	202
SOCIOLOGIA-SOCIOLOGIA	83		81	164		
EDUCAÇÃO - EDUCAÇÃO ESCOLAR	203		64	267		
ECONOMIA - HISTÓRIA ECONÔMICA	25		0	25		
SUBTOTAL	556		306	862		
FO	PÓS-GRADUAÇÃO EM ODONTOLOGIA					
	ÁREA DE ODONTOPEDIATRIA	16	8	24		
	ÁREA DE DENTÍSTICA RESTAURADORA	22	23	45		
	ÁREA DE ENDODONTIA	11	9	20		
	ÁREA DE PERIODONTIA	13	25	38		
	ÁREA DE ORTODONTIA	7	18	25		
	ÁREA DE PRÓTESE	17	24	41		
SUBTOTAL	86	107	193			
IQ	QUÍMICA - QUÍMICA	93	157	250		
	BIOTECNOLOGIA - BIOT	18	50	68		
	SUBTOTAL	111	207	318		
ASSIS	FCL	HISTÓRIA				
		HISTÓRIA E SOCIEDADE	40	105	145	
		LETRAS				
		FILOGIA E LINGÜÍSTICA PORTUGUESA	35	25	60	
		TEORIA LITERÁRIA E LITERATURA COMPARADA	70	62	132	
		LITERATURAS DE LÍNGUA PORTUGUESA	0	0	0	
		PSICOLOGIA				
PSICOLOGIA E SOCIEDADE	50	0	50			
SUBTOTAL	195	192	387			
BAURU	FAAC	COMUNICAÇÕES E POÉTICAS VISUAIS - POÉTICAS VISUAIS	0	8	8	
		COMUNICAÇÕES E POÉTICAS VISUAIS - CULTURA DE MASSA	0	8	8	
		COMUNICAÇÕES - COMUNICAÇÃO MUDIÁTICA	37	0	37	
		DESENHO INDUSTRIAL - PROJETO DO PRODUTO	10	0	10	
		DESENHO INDUSTRIAL - PROGRAMAÇÃO VISUAL	5	0	5	
	SUBTOTAL	52	16	68		
	FC	ENSINO DE CIÊNCIAS	62	0	62	
SUBTOTAL	62	0	62			
FE	ENGENHARIA ÁREA DE CONC. ENGENHARIA INDUSTRIAL	73	0	73		
SUBTOTAL	73	0	73			
BOTUCATU	FCA	AGRICULTURA	32	46	78	
		ENERGIA NA AGRICULTURA	137	143	280	
		HORTICULTURA	25	38	63	
		IRRIGAÇÃO E DRENAGEM	28	42	70	
		PROTEÇÃO DE PLANTAS	38	47	85	
	SUBTOTAL	260	316	576		
	FM	GINECOLOGIA	82	33	115	
		OBSTETRÍCIA	73	31	104	
		MASTOLOGIA	0	22	22	
		ANESTESIOLOGIA EXPERIMENTAL/ANESTESIOLOGIA	40	26	66	
PEDIATRIA		119	77	196		

continuação

CÂMPUS	U.U.	CURSO(S) E ÁREA(S) DE CONCENTRAÇÃO	TOTAL		TOTAL GERAL
			M	D	
BOTUCATU	FM	DOENÇAS TROPICAIS			
		MEDICINA TROPICAL/BIOLOGIA TROPICAL	72	42	114
		PATOLOGIA	68	35	103
		CIRURGIA			
		BASES GERAIS DA CIRURGIA E CIRURGIA EXPERIMENTAL	129	55	184
		FISIOPATOLOGIA EM CLÍNICA MÉDICA			
		METABOLISMO E NUTRIÇÃO	70	30	100
		CARDIOLOGIA	23	9	32
		NEFROLOGIA	16	11	27
		PESQ. DESENV. - BIOTECNOL. MÉDICA - MESTRADO PROFISSIONALIZ.	18	0	18
	SAÚDE PÚBLICA	330	0	330	
	SUBTOTAL	1.040	371	1.411	
	FMVZ	PÓS-GRADUAÇÃO EM MEDICINA VETERINÁRIA	33	6	39
		ÁREA DE CLÍNICA VETERINÁRIA	45	32	77
		ÁREA DE CIRURGIA VETERINÁRIA	36	16	52
		ÁREA DE REPRODUÇÃO ANIMAL	29	33	62
		ÁREA DE VIGILÂNCIA SANITÁRIA	39	4	43
		PÓS-GRADUAÇÃO EM ZOOTECNIA	0	0	0
	ÁREA DE NUTRIÇÃO E PRODUÇÃO ANIMAL	74	61	135	
SUBTOTAL	256	152	408		
IB	CIÊNCIAS BIOLÓGICAS:				
	BIOLOGIA ESTRUTURAL	0	0	0	
	BOTÂNICA	38	45	83	
	FARMACOLOGIA	35	0	35	
	GENÉTICA	60	77	137	
ZOOLOGIA	65	56	121		
SUBTOTAL	198	178	376		
FRANCA	FHDSS	SERVIÇO SOCIAL	68	43	111
		HISTÓRIA	79	26	105
		DIREITO	119	9	128
	SUBTOTAL	266	78	344	
GUARATINGUETÁ	FE	ENGENHARIA MECÂNICA			
		TRANSMISSÃO E CONVERSÃO DE ENERGIA	47	37	84
		PROJETOS E MATERIAIS	113	48	161
		FÍSICA APLICADA	24	0	24
SUBTOTAL	184	85	269		
ILHA SOLTEIRA	FE	CURSO DE PÓS-GRADUAÇÃO EM ENGENHARIA ELÉTRICA/AUTOMAÇÃO	108	54	162
		ENGENHARIA MECÂNICA - CIÊNCIAS TÉRMICAS	26	0	26
		ENGENHARIA MECÂNICA - MATERIAIS E PROCESSOS DE FABRICAÇÃO	22	0	22
		ENGENHARIA MECÂNICA - MECÂNICA DOS SÓLIDOS	27	0	27
		CURSO PÓS-GRADUAÇÃO ZOOTECNIA/SISTEMAS DE PRODUÇÃO ANIMAL	17	0	17
		CURSO DE PÓS-GRADUAÇÃO EM AGRONOMIA/SISTEMAS DE PRODUÇÃO	89	0	89
		CIÊNCIA DOS MATERIAIS - FÍSICA DA MATÉRIA CONDENSADA	32	0	32
		ENGENHARIA CIVIL - ESTRUTURAS	29	0	29
		ENGENHARIA CIVIL - ENGENHARIA DE RECURSOS HÍDRICOS	23	0	23
SUBTOTAL	373	54	427		
JABOTICABAL	FCAVJ	AGRONOMIA			
		PRODUÇÃO VEGETAL	76	112	188
		GENÉTICA E MELHORAMENTO DE PLANTAS	35	44	79
		ENTOMOLOGIA AGRÍCOLA	39	18	57
		PRODUÇÃO E TECNOLOGIA DE SEMENTES	20	20	40
		USO E MANEJO DO SOLO E DA ÁGUA	36	0	36
		ZOOTECNIA			
		PRODUÇÃO ANIMAL	52	113	165
		MELHORAMENTO GENÉTICO ANIMAL	32	0	32
		MEDICINA VETERINÁRIA			
		PATOLOGIA ANIMAL	24	34	58
		MEDICINA VETERINÁRIA PREVENTIVA	33	36	69
		CIRURGIA VETERINÁRIA	55	51	106
		CLÍNICA MÉDICA VETERINÁRIA	42	42	84
		REPRODUÇÃO ANIMAL	41	33	74
MICROBIOLOGIA					
MICROBIOLOGIA	67	32	99		
SUBTOTAL	552	535	1.087		

continuação

CÂMPUS	U.U.	CURSO(S) E ÁREA(S) DE CONCENTRAÇÃO	TOTAL		TOTAL GERAL
			M	D	
C.AQUICULT.	CAUNESP	AQUICULTURA:			
		AQUICULTURA EM ÁGUAS CONTINENTAIS	31	51	82
		BIOLOGIA DE ORGANISMOS AQUÁTICOS			
		SUBTOTAL	31	51	82
MARÍLIA	FFC	EDUCAÇÃO: "ENSINO NA EDUCAÇÃO BRASILEIRA"	96	84	180
		FILOSOFIA: "CIÊNCIA COGNITIVA E FILOSOFIA DA MENTE"	36	7	43
		CIÊNCIAS SOCIAIS - CIÊNCIAS SOCIAIS	61	1	62
		CIÊNCIA DA INFORMAÇÃO - INFORMAÇÃO, TECNOLOGIA E CONHECIM.	31	0	31
		SUBTOTAL	224	92	316
P. PRUDENTE	FCT	PÓS-GRADUAÇÃO EM GEOGRAFIA - AC: DESENVOLVIMENTO REGIONAL E PLANEJAMENTO AMBIENTAL	73	64	137
		PÓS-GRADUAÇÃO EM CIÊNCIAS CARTOGRÁFICAS - AC: AQUISIÇÃO, ANÁLISE E REPRESENTAÇÃO DE INFORMAÇÕES ESPACIAIS	33	14	47
		EDUCAÇÃO - FORMAÇÃO INICIAL E CONTINUADA DE PROFESSORES	34	0	34
		SUBTOTAL	140	78	218
RIO CLARO	IB	CIÊNCIAS BIOLÓGICAS			
		BIOLOGIA CELULAR E MOLECULAR	33	16	49
		BIOLOGIA VEGETAL	18	49	67
		MICROBIOLOGIA APLICADA	30	25	55
		ZOOLOGIA	41	52	93
	IGCE	CIÊNCIAS DA MOTRICIDADE			
		PEDAGOGIA DA MOTRICIDADE HUMANA	55	7	62
		BIODINÂMICA DA MOTRICIDADE HUMANA	37	0	37
		SUBTOTAL	214	149	363
		GEOGRAFIA - ÁREA CONC. ORGANIZAÇÃO DO ESPAÇO	100	57	157
IGCE	GEOGRAFIA - ANÁLISE DA INFORMAÇÃO ESPACIAL	13	13	26	
	GEOCIÊNCIAS - ÁREA CONC. GEOCIÊNCIAS E MEIO AMBIENTE	69	59	128	
	GEOCIÊNCIAS - ÁREA CONC. GEOLOGIA REGIONAL	41	60	101	
	EDUCAÇÃO MATEMÁTICA - ÁREA CONC. ENSINO E APRENDIZAGEM DA MATEMÁTICA E SEUS FUNDAMENTOS FILOSÓFICO-CIENTÍFICOS	134	55	189	
	FUNDAMENTOS DA MATEMÁTICA				
IGCE	FÍSICA APLICADA	24	0	24	
	SUBTOTAL	381	244	625	
C.EST.AMB.	CEA	CONSERVAÇÃO E MANEJO DE RECURSOS - ÁREA DE CONCENTRAÇÃO - GESTÃO INTEGRADA DE RECURSOS	9	0	9
		SUBTOTAL	9	0	9
S.J. DO RIO PRETO	IBILCE	LETRAS			
		LITERATURA BRASILEIRA	6	15	21
		TEORIA DA LITERATURA	63	44	107
		ESTUDOS LINGÜÍSTICOS - LINGÜÍSTICA APLICADA	31	0	31
		ESTUDOS LINGÜÍSTICOS - ANÁLISE LINGÜÍSTICA	29	0	29
		CIÊNCIAS BIOLÓGICAS			
		GENÉTICA	27	27	54
		BIOLOGIA ANIMAL	31	0	31
		CIÊNCIAS MATEMÁTICAS			
		ENGENHARIA E CIÊNCIA DOS ALIMENTOS	55	0	55
		MATEMÁTICA	35	0	35
		MATEMÁTICA APLICADA	38	0	38
		FÍSICA			
BIOFÍSICA MOLECULAR	25	27	52		
	SUBTOTAL	340	113	453	
S.J.CAMPOS	FO	CURSO DE PÓS-GRADUAÇÃO EM ODONTOLOGIA:			
		ÁREA DE ODONTOLOGIA RESTAURADORA	11	11	22
		ÁREA DE PRÓTESE BUCO-MAXILO-FACIAL	4	8	12
		ÁREA DE PRÓTESE PARCIAL FIXA	0	0	0
		ÁREA DE RADIOLOGIA ODONTOLÓGICA	10	3	13
		ÁREA DE BIOPATOLOGIA BUCAL	13	14	27
	SUBTOTAL	38	36	74	
SÃO PAULO	IA	PÓS-GRADUAÇÃO EM ARTES			
		ARTES VISUAIS	67	0	67
		MÚSICA	61	0	61
		SUBTOTAL	128	0	128
IFT	FÍSICA				
	FÍSICA TEÓRICA	43	37	80	
	SUBTOTAL	43	37	80	
TOTAL			6.061	3.494	9.555

Tabela 2.03 – Distribuição dos Alunos Matriculados na Pós-Graduação, Mestrado e Doutorado, por Unidade, Programa e Área de Concentração – 2004.

CÂMPUS	U.U.	CURSO(S) E ÁREA(S) DE CONCENTRAÇÃO	TOTAL		TOTAL GERAL	
			M	D		
ARAÇATUBA	FO	ODONTOLOGIA: CIRURGIA E TRAUMATOLOGIA BUCO-MAXILO-FACIAL	10	14	24	
		ODONTOLOGIA: ODONTOPEDIATRIA	12	7	19	
		ODONTOLOGIA: ODONTOLOGIA PREVENTIVA E SOCIAL	14	6	20	
		ODONTOLOGIA: ESTOMATOLOGIA	7	5	12	
		ODONTOLOGIA: IMPLANTODONTIA	4	4	8	
		ODONTOLOGIA: ORTODONTIA	9	0	9	
		ODONTOLOGIA: PERIODONTIA	10	2	12	
		ODONTOLOGIA: PRÓTESE DENTÁRIA	15	5	20	
		SUBTOTAL	81	43	124	
ARARAQUARA	FCF	ALIMENTOS E NUTRIÇÃO - ÁREAS DE:				
		- CIÊNCIA DOS ALIMENTOS	53	0	53	
		- CIÊNCIAS NUTRICIONAIS	54	0	54	
		CIÊNCIAS FARMACÊUTICAS				
		ÁREA DE PESQUISA E DESENVOLVIMENTO DE FÁRMACOS E MEDICAMENTOS				
		ANÁLISES CLÍNICAS	49	3	52	
		ÁREA DE ANÁLISES CLÍNICAS	63	46	109	
		SUBTOTAL	219	49	268	
		FCL	LETRAS - LINGÜÍSTICA E LÍNGUA PORTUGUESA	93	83	176
			LETRAS - ESTUDOS LITERÁRIOS	79	68	147
SOCIOLOGIA-SOCIOLOGIA	58		75	133		
EDUCAÇÃO - EDUCAÇÃO ESCOLAR	111		67	178		
ECONOMIA - HISTÓRIA ECONÔMICA	38		0	38		
SUBTOTAL	379		293	672		
FO	FO	PÓS-GRADUAÇÃO EM ODONTOLOGIA				
		ÁREA DE ODONTOPEDIATRIA	10	9	19	
		ÁREA DE DENTÍSTICA RESTAURADORA	27	25	52	
		ÁREA DE ENDODONTIA	17	8	25	
		ÁREA DE PERIODONTIA	21	32	53	
		ÁREA DE ORTODONTIA	10	19	29	
		ÁREA DE PRÓTESE - REABILITAÇÃO ORAL	17	22	39	
SUBTOTAL	102	115	217			
IQ	IQ	QUÍMICA - QUÍMICA	91	166	257	
		BIOTECNOLOGIA - BIOT	19	43	62	
		SUBTOTAL	110	209	319	
ASSIS	FCL	HISTÓRIA				
		HISTÓRIA E SOCIEDADE	52	64	116	
		LETRAS				
		FILOGIA E LINGÜÍSTICA PORTUGUESA	15	17	32	
		TEORIA LITERÁRIA E LITERATURA COMPARADA	23	27	50	
		LITERATURAS DE LÍNGUA PORTUGUESA	7	14	21	
		PSICOLOGIA				
PSICOLOGIA E SOCIEDADE	39	0	39			
SUBTOTAL	136	122	258			
BAURU	FAAC	COMUNICAÇÕES E POÉTICAS VISUAIS - POÉTICAS VISUAIS	0	4	4	
		COMUNICAÇÕES	163	0	163	
		DESENHO INDUSTRIAL	63	0	63	
	SUBTOTAL	226	4	230		
	FC	FC	ENSINO DE CIÊNCIAS	88	40	128
			CIÊNCIA E TECNOLOGIA DE MATERIAIS	22	9	31
SUBTOTAL	110	49	159			
FE	FE	ENGENHARIA ÁREA DE CONC. ENGENHARIA INDUSTRIAL	53	0	53	
		SUBTOTAL	53	0	53	
BOTUCATU	FCA	AGRICULTURA	21	47	68	
		ENERGIA NA AGRICULTURA	116	123	239	
		HORTICULTURA	24	47	71	
		IRRIGAÇÃO E DRENAGEM	25	29	54	
		PROTEÇÃO DE PLANTAS	26	38	64	
	SUBTOTAL	212	284	496		
	FM	FM	GINECOLOGIA, OBSTETRÍCIA E MASTOLOGIA	97	38	135
			ANESTESIOLOGIA EXPERIMENTAL/ANESTESIOLOGIA	37	16	53
			PEDIATRIA	97	17	114
			DOENÇAS TROPICAIS			
MEDICINA TROPICAL/BIOLOGIA TROPICAL			67	23	90	
PATOLOGIA	41	22	63			

continuação

CÂMPUS	U.U.	CURSO(S) E ÁREA(S) DE CONCENTRAÇÃO	TOTAL		TOTAL GERAL
			M	D	
BOTUCATU	FM	CIRURGIA			
		BASES GERAIS DA CIRURGIA E CIRURGIA EXPERIMENTAL	85	24	109
		FISIOPATOLOGIA EM CLÍNICA MÉDICA	62	33	95
		PESQUISA E DESENVOLVIMENTO:- BIOTECNOLOGIA MÉDICA	31	0	31
		PESQ.DESENV. - BIOTECNOL. MÉDICA - MESTRADO PROFISSIONALIZ. SAÚDE COLETIVA	118	0	118
		SUBTOTAL	635	173	808
	FMVZ	PÓS-GRADUAÇÃO EM MEDICINA VETERINÁRIA	180	121	301
		PÓS-GRADUAÇÃO EM ZOOTECNIA	70	66	136
		SUBTOTAL	250	187	437
	IB	CIÊNCIAS BIOLÓGICAS:			
BOTÂNICA		43	47	90	
FARMACOLOGIA		43	0	43	
GENÉTICA		46	67	113	
ZOOLOGIA		52	52	104	
	SUBTOTAL	184	166	350	
FRANCA	FHDSS	SERVIÇO SOCIAL	59	40	99
		HISTÓRIA	80	37	117
		DIREITO	89	4	93
		SUBTOTAL	228	81	309
GUARATINGUETÁ	FE	ENGENHARIA MECÂNICA			
		TRANSMISSÃO E CONVERSÃO DE ENERGIA	85	48	133
		PROJETOS E MATERIAIS	161	62	223
		FÍSICA APLICADA	36	0	36
	SUBTOTAL	282	110	392	
ILHA SOLTEIRA	FE	CURSO DE PÓS-GRADUAÇÃO EM ENGENHARIA ELÉTRICA/AUTOMAÇÃO	145	56	201
		ENGENHARIA MECÂNICA - CIÊNCIAS TÉRMICAS	37	0	37
		ENGENHARIA MECÂNICA - MATERIAIS E PROCESSOS DE FABRICAÇÃO	22	0	22
		ENGENHARIA MECÂNICA - MECÂNICA DOS SÓLIDOS	32	0	32
		CURSO PÓS-GRADUAÇÃO ZOOTECNIA/SISTEMAS DE PRODUÇÃO ANIMAL	0	0	0
		CURSO DE PÓS-GRADUAÇÃO EM AGRONOMIA/SISTEMAS DE PRODUÇÃO	96	0	96
		CIÊNCIA DOS MATERIAIS - FÍSICA DA MATÉRIA CONDENSADA	37	0	37
		ENGENHARIA CIVIL - ESTRUTURAS	33	0	33
		ENGENHARIA CIVIL - ENGENHARIA DE RECURSOS HÍDRICOS	31	0	31
			SUBTOTAL	433	56
JABOTICABAL	FCAVJ	AGRONOMIA			
		PRODUÇÃO VEGETAL	77	108	185
		GENÉTICA E MELHORAMENTO DE PLANTAS	26	31	57
		ENTOMOLOGIA AGRÍCOLA	35	25	60
		PRODUÇÃO E TECNOLOGIA DE SEMENTES	14	13	27
		USO E MANEJO DO SOLO E DA ÁGUA	32	0	32
		ZOOTECNIA			
		PRODUÇÃO ANIMAL	59	102	161
		MELHORAMENTO GENÉTICO ANIMAL	36	0	36
		MEDICINA VETERINÁRIA			
		PATOLOGIA ANIMAL	29	33	62
		MEDICINA VETERINÁRIA PREVENTIVA	26	38	64
		CIRURGIA VETERINÁRIA	53	61	114
		CLÍNICA MÉDICA VETERINÁRIA	33	40	73
		REPRODUÇÃO ANIMAL	30	29	59
MICROBIOLOGIA					
MICROBIOLOGIA	67	52	119		
	SUBTOTAL	517	532	1.049	
C.AQUÍCULT.	CAUNESP	AQUÍCULTURA:			
		AQUÍCULTURA EM ÁGUAS CONTINENTAIS	63	62	125
		SUBTOTAL	63	62	125
MARÍLIA	FFC	EDUCAÇÃO: "ENSINO NA EDUCAÇÃO BRASILEIRA"	80	85	165
		FILOSOFIA: "CIÊNCIA COGNITIVA E FILOSOFIA DA MENTE"	21	2	23
		CIÊNCIAS SOCIAIS - CIÊNCIAS SOCIAIS	74	0	74
		CIÊNCIA DA INFORMAÇÃO - INFORMAÇÃO, TECNOLOGIA E CONHECIM.	38	0	38
	SUBTOTAL	213	87	300	

continuação

CÂMPUS	U.U.	CURSO(S) E ÁREA(S) DE CONCENTRAÇÃO	TOTAL		TOTAL GERAL
			M	D	
P. PRUDENTE	FCT	PÓS-GRADUAÇÃO EM GEOGRAFIA - AC: DESENVOLVIMENTO REGIONAL E PLANEJAMENTO AMBIENTAL	72	70	142
		PÓS-GRADUAÇÃO EM CIÊNCIAS CARTOGRÁFICAS - AC: AQUISIÇÃO, ANÁLISE E REPRESENTAÇÃO DE INFORMAÇÕES ESPACIAIS	34	17	51
		EDUCAÇÃO - FORMAÇÃO INICIAL E CONTINUADA DE PROFESSORES	45	0	45
		SUBTOTAL	151	87	238
RIO CLARO	IB	CIÊNCIAS BIOLÓGICAS			
		BIOLOGIA CELULAR E MOLECULAR	20	19	39
		BIOLOGIA VEGETAL	26	46	72
		MICROBIOLOGIA APLICADA	30	25	55
	ZOOLOGIA	44	39	83	
	CIÊNCIAS DA MOTRICIDADE				
	PEDAGOGIA DA MOTRICIDADE HUMANA	29	0	29	
	BIODINÂMICA DA MOTRICIDADE HUMANA	38	11	49	
	EDUCAÇÃO	29	1	30	
	SUBTOTAL	216	141	357	
IGCE	GEOGRAFIA	108	64	172	
	GEOCIÊNCIAS - ÁREA CONC. GEOCIÊNCIAS E MEIO AMBIENTE	51	55	106	
	GEOCIÊNCIAS - ÁREA CONC. GEOLOGIA REGIONAL	41	51	92	
	EDUCAÇÃO MATEMÁTICA - ÁREA CONC. ENSINO E APRENDIZAGEM DA MATEMÁTICA E SEUS FUNDAMENTOS FILOSÓFICO-CIENTÍFICOS	122	48	170	
	FÍSICA APLICADA	14	0	14	
SUBTOTAL	336	218	554		
C. EST. AMB.	CEA	CONSERVAÇÃO E MANEJO DE RECURSOS - ÁREA DE CONCENTRAÇÃO - GESTÃO INTEGRADA DE RECURSOS	0	0	0
		SUBTOTAL	0	0	0
S.J. DO RIO PRETO	IBILCE	LETRAS			
		LITERATURA EM LÍNGUA PORTUGUESA	8	7	15
		TEORIA DA LITERATURA	57	45	102
		ESTUDOS LINGÜÍSTICOS - LINGÜÍSTICA APLICADA	32	0	32
		ESTUDOS LINGÜÍSTICOS - ANÁLISE LINGÜÍSTICA	44	0	44
		CIÊNCIAS BIOLÓGICAS			
		GENÉTICA	34	27	61
		BIOLOGIA ANIMAL	34	0	34
		CIÊNCIAS MATEMÁTICAS			
		ENGENHARIA E CIÊNCIA DOS ALIMENTOS - TECNOLOGIA DOS ALIMENTOS	45	0	45
		ENGENHARIA DE ALIMENTOS	15	0	15
		MATEMÁTICA	37	0	37
		MATEMÁTICA APLICADA	43	0	43
		FÍSICA			
BIOFÍSICA MOLECULAR	31	33	64		
SUBTOTAL	380	112	492		
S.J. CAMPOS	FO	CURSO DE PÓS-GRADUAÇÃO EM ODONTOLOGIA:			
		ÁREA DE ODONTOLOGIA RESTAURADORA	18	14	32
		ÁREA DE PRÓTESE BUÇO-MAXILO-FACIAL	7	11	18
		ÁREA DE PRÓTESE PARCIAL FIXA			
		ÁREA DE RADIOLOGIA ODONTOLÓGICA	9	8	17
ÁREA DE BIOPATOLOGIA BUCAL	16	21	37		
SUBTOTAL	50	54	104		
SÃO PAULO	IA	PÓS-GRADUAÇÃO EM ARTES			
		ARTES VISUAIS	124	0	124
		MÚSICA	103	0	103
	SUBTOTAL	227	0	227	
	IFT	FÍSICA			
FÍSICA TEÓRICA	35	38	73		
SUBTOTAL	35	38	73		
TOTAL		5.828	3.272	9.100	

Tabela 2.03 – Distribuição dos Alunos Matriculados na Pós-Graduação, Mestrado e Doutorado, por Unidade, Programa e Área de Concentração – 2005.

CÂMPUS	U.U.	CURSO(S) E ÁREA(S) DE CONCENTRAÇÃO	TOTAL		TOTAL GERAL	
			M	D		
ARAÇATUBA	FO	ODONTOLOGIA: CIRURGIA E TRAUMATOLOGIA BUCO-MAXILO-FACIAL	11	11	22	
		ODONTOLOGIA: ODONTOPEDIATRIA	12	13	25	
		ODONTOLOGIA: ODONTOLOGIA PREVENTIVA E SOCIAL	15	10	25	
		ODONTOLOGIA: ESTOMATOLOGIA	8	7	15	
		ODONTOLOGIA: IMPLANTODONTIA	5	4	9	
		ODONTOLOGIA: ORTODONTIA	9	5	14	
		ODONTOLOGIA: PERÍODONTIA	6	10	16	
		ODONTOLOGIA: PRÓTESE DENTÁRIA	15	8	23	
		CLÍNICA INTEGRADA	3	2	5	
		CIÊNCIA ANIMAL				
		FISIOPATOLOGIA MÉDICA E CIRÚRGICA	15	0	15	
		MEDICINA VETERIN. PREV. E PROD. ANIMAL	22	0	22	
		SUBTOTAL	121	70	191	
ARARAQUARA	FCF	ALIMENTOS E NUTRIÇÃO - ÁREAS DE:				
		- CIÊNCIA DOS ALIMENTOS	45	11	56	
		- CIÊNCIAS NUTRICIONAIS	51	11	62	
		CIÊNCIAS FARMACÊUTICAS				
		ÁREA DE PESQUISA E DESENVOLVIMENTO DE FÁRMACOS E MEDICAMENTOS				
		ANÁLISES CLÍNICAS	30	15	45	
		ÁREA DE ANÁLISES CLÍNICAS	44	52	96	
			SUBTOTAL	170	89	259
		FCL	LETRAS - LINGÜÍSTICA E LÍNGUA PORTUGUESA	100	85	185
			LETRAS - ESTUDOS LITERÁRIOS	100	79	179
SOCIOLOGIA - SOCIOLOGIA	66		76	142		
EDUCAÇÃO- EDUCAÇÃO ESCOLAR	137		84	221		
ECONOMIA - HISTÓRIA ECONÔMICA	44		0	44		
	SUBTOTAL	447	324	771		
FO	PÓS-GRADUAÇÃO EM ODONTOLOGIA					
	ÁREA DE ODONTOPEDIATRIA	15	18	33		
	ÁREA DE DENTÍSTICA RESTAURADORA	16	26	42		
	ÁREA DE ENDODONTIA	7	17	24		
	ÁREA DE PERIODONTIA	14	27	41		
	ÁREA DE ORTODONTIA	12	18	30		
	SUBTOTAL	88	125	213		
IQ	QUÍMICA - QUÍMICA	92	148	240		
	BIOTECNOLOGIA - BIOTECNOLOGIA	16	26	42		
		SUBTOTAL	108	174	282	
ASSIS	FCL	HISTÓRIA				
		HISTÓRIA E SOCIEDADE	66	73	139	
		LETRAS				
		FILOGIA E LINGÜÍSTICA PORTUGUESA	13	11	24	
		TEORIA LITERÁRIA E LITERATURA COMPARADA	0	0	0	
		LITERATURAS DE LÍNGUA PORTUGUESA	0	0	0	
		LITERATURA E VIDA SOCIAL	53	52	105	
		PSICOLOGIA				
PSICOLOGIA E SOCIEDADE	53	0	53			
	SUBTOTAL	185	136	321		
BAURU	FAAC	COMUNICAÇÕES E POÉTICAS VISUAIS - POÉTICAS VISUAIS	0	1	1	
		COMUNICAÇÕES	115	0	115	
		DESENHO INDUSTRIAL	80	0	80	
		SUBTOTAL	195	1	196	
	FC	ENSINO DE CIÊNCIAS	120	47	167	
		CIÊNCIA E TECNOLOGIA DE MATERIAIS	37	22	59	
	SUBTOTAL	157	69	226		
FE	ENGENHARIA ÁREA DE CONC.ENGENHARIA INDUSTRIAL	47	0	47		
	SUBTOTAL	47	0	47		
BOTUCATU	FCA	AGRICULTURA	14	47	61	
		ENERGIA NA AGRICULTURA	87	108	195	
		HORTICULTURA	31	46	77	
		IRRIGAÇÃO E DRENAGEM	20	38	58	
		PROTEÇÃO DE PLANTAS	29	30	59	
			SUBTOTAL	181	269	450

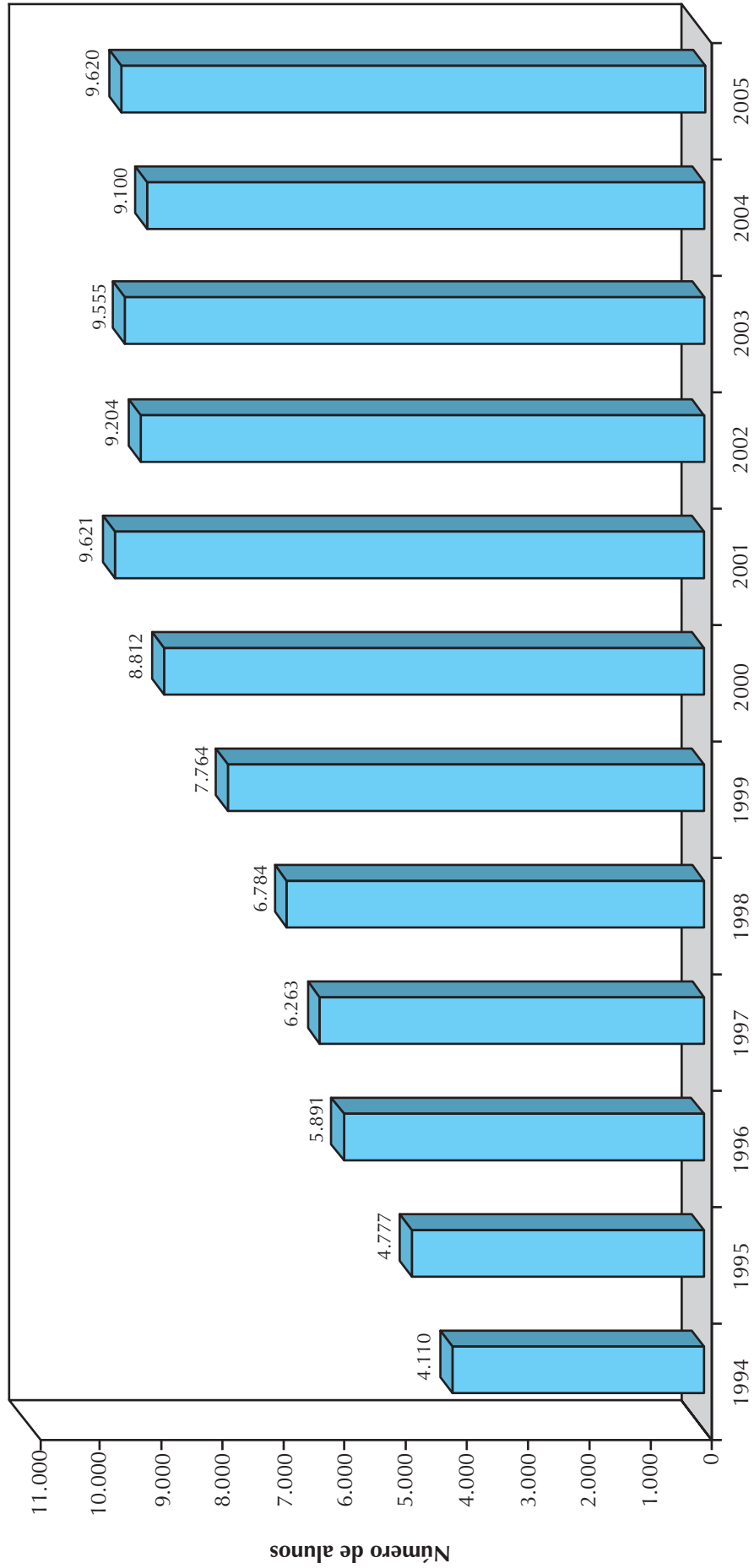
continuação

CÂMPUS	U.U.	CURSO(S) E ÁREA(S) DE CONCENTRAÇÃO	TOTAL		TOTAL GERAL
			M	D	
BOTUCATU	FM	GINECOLOGIA, OBSTETRÍCIA E MASTOLOGIA	254	65	319
		ANESTESIOLOGIA EXPERIMENTAL/ANESTESIOLOGIA	48	25	73
		PEDIATRIA	30	34	64
		DOENÇAS TROPICAIS			
		MEDICINA TROPICAL/BIOLOGIA TROPICAL	46	27	73
		PATOLOGIA	29	17	46
		CIRURGIA			
		BASES GERAIS DA CIRURGIA E CIRURGIA EXPERIMENTAL	108	31	139
		FISIOPATOLOGIA EM CLÍNICA MÉDICA	87	40	127
		PESQUISA E DESENVOLVIMENTO:-			
		BIOTECNOLOGIA MÉDICA	68	0	68
		PESQ.DESENV. - BIOTECNOL. MÉDICA - MESTRADO PROFISSIONALIZ.			
		SAÚDE COLETIVA	98	0	98
		SUBTOTAL	768	239	1.007
		FMVZ	PÓS-GRADUAÇÃO EM MEDICINA VETERINÁRIA	172	110
PÓS-GRADUAÇÃO EM ZOOTECNIA	56		63	119	
SUBTOTAL	228		173	401	
IB	BIOLOGIA GERAL E APLICADA	29	20	49	
	CIÊNCIAS BIOLÓGICAS:				
	BOTÂNICA	43	50	93	
	FARMACOLOGIA	39	0	39	
	GENÉTICA	58	73	131	
	ZOOLOGIA	58	68	126	
SUBTOTAL	227	211	438		
FRANCA	FHDSS	SERVIÇO SOCIAL	56	35	91
		HISTÓRIA	75	45	120
		DIREITO	74	2	76
		SUBTOTAL	205	82	287
GUARATINGUETÁ	FE	ENGENHARIA MECÂNICA			
		TRANSMISSÃO E CONVERSÃO DE ENERGIA	71	41	112
		PROJETOS E MATERIAIS	202	76	278
		FÍSICA APLICADA	36	0	36
SUBTOTAL	309	117	426		
ILHA SOLTEIRA	FE	AGRONOMIA	100	28	128
		CIÊNCIAS DOS MATERIAIS	38	0	38
		ENGENHARIA CIVIL	71	0	71
		ENGENHARIA ELÉTRICA	156	59	215
		ENGENHARIA MECÂNICA	100	0	100
SUBTOTAL	465	87	552		
JABOTICABAL	FCAVJ	AGRONOMIA			
		PRODUÇÃO VEGETAL	59	93	152
		GENÉTICA E MELHORAMENTO DE PLANTAS	33	31	64
		ENTOMOLOGIA AGRÍCOLA	26	25	51
		PRODUÇÃO E TECNOLOGIA DE SEMENTES	20	14	34
		CIÊNCIAS DO SOLO	26	6	32
		ZOOTECNIA			
		PRODUÇÃO ANIMAL	53	85	138
		MELHORAMENTO GENÉTICO ANIMAL	29	2	31
		MEDICINA VETERINÁRIA			
		PATOLOGIA ANIMAL	27	32	59
		MEDICINA VETERINÁRIA PREVENTIVA	24	39	63
		CIRURGIA VETERINÁRIA	50	48	98
		CLÍNICA MÉDICA VETERINÁRIA	26	40	66
		REPRODUÇÃO ANIMAL	16	26	42
MICROBIOLOGIA					
MICROBIOLOGIA	41	37	78		
SUBTOTAL	430	478	908		
CAUNESP	AQUICULTURA:	AQUICULTURA EM ÁGUAS CONTINENTAIS	43	71	114
		SUBTOTAL	43	71	114
		EDUCAÇÃO: "ENSINO NA EDUCAÇÃO BRASILEIRA	"83	89	172
MARÍLIA	FFC	FILOSOFIA: "CIÊNCIA COGNITIVA E FILOSOFIA DA MENTE	"48	1	49
		CIÊNCIAS SOCIAIS - CIÊNCIAS SOCIAIS	74	0	74
		CIÊNCIA DA INFORMAÇÃO - INFORMAÇÃO, TECNOLOGIA E CONHECIM.	48	12	60
		SUBTOTAL	253	102	355

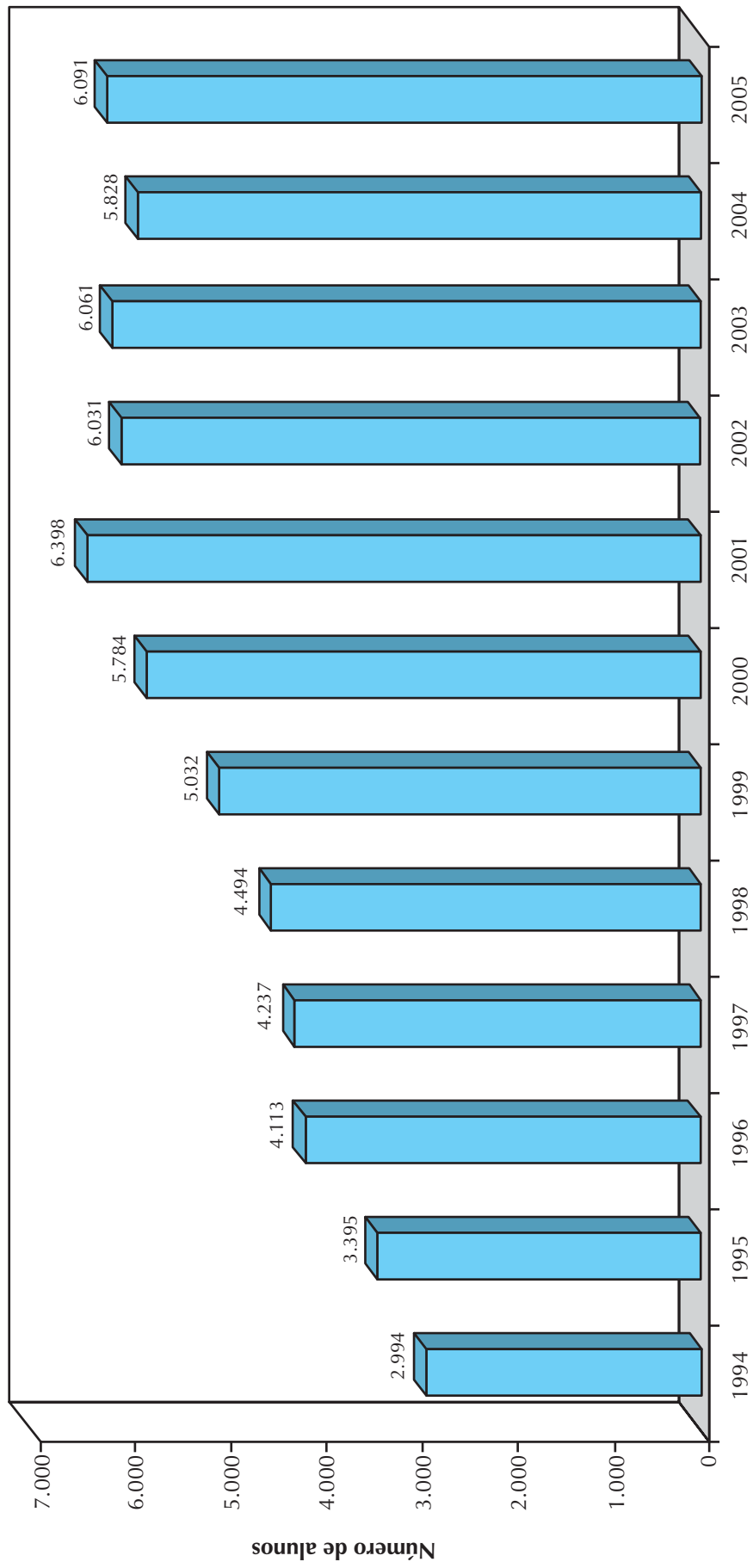
continuação

CÂMPUS	U.U.	CURSO(S) E ÁREA(S) DE CONCENTRAÇÃO	TOTAL		TOTAL GERAL
			M	D	
P. PRUDENTE	FCT	PÓS-GRADUAÇÃO EM GEOGRAFIA- PRODUÇÃO DO ESPAÇO GEOGRÁFICO	76	74	150
		PÓS-GRADUAÇÃO EM CIÊNCIAS CARTOGRÁFICAS - AC: AQUISIÇÃO, ANÁLISE E REPRESENTAÇÃO DE INFORMAÇÕES ESPACIAIS	34	21	55
		EDUCAÇÃO - FORMAÇÃO INICIAL E CONTINUADA DE PROFESSORES	60	0	60
		SUBTOTAL	170	95	265
RIO CLARO	IB	CIÊNCIAS BIOLÓGICAS			
		BIOLOGIA CELULAR E MOLECULAR	16	29	45
		BIOLOGIA VEGETAL	33	35	68
		MICROBIOLOGIA APLICADA	35	32	67
		ZOOLOGIA	52	39	91
	CIÊNCIAS DA MOTRICIDADE				
	PEDAGOGIA DA MOTRICIDADE HUMANA	44	0	44	
	BIODINÂMICA DA MOTRICIDADE HUMANA	63	20	83	
	EDUCAÇÃO	44	0	44	
	SUBTOTAL	287	155	442	
IGCE		GEOCIÊNCIAS - ÁREA CONC. GEOCIÊNCIAS E MEIO AMBIENTE	57	70	127
		GEOCIÊNCIAS - ÁREA CONC. GEOLOGIA REGIONAL	44	47	91
		GEOGRAFIA: ORGANIZAÇÃO DO ESPAÇO	87	56	143
		ANÁLISE DA INFORMAÇÃO ESPECIAL	11	13	24
		EDUCAÇÃO MATEMÁTICA - ÁREA CONC.ENSINO E APRENDIZAGEM DA MATEMÁTICA E SEUS FUNDAMENTOS FILOSÓFICO-CIENTÍFICOS	122	55	177
		FÍSICA APLICADA	20	0	20
SUBTOTAL	341	241	582		
S.J. DO RIO PRETO	IBLCE	LETRAS			
		LITERATURA EM LINGUA PORTUGUESA	14	5	19
		TEORIA DA LITERATURA	47	44	91
		ESTUDOS LINGÜÍSTICOS - LINGÜÍSTICA APLICADA	39	0	39
		ESTUDOS LINGÜÍSTICOS - ANÁLISE LINGÜÍSTICA	52	0	52
		CIÊNCIAS BIOLÓGICAS			
		GENÉTICA	26	31	57
		BIOLOGIA ANIMAL	45	0	45
		CIÊNCIAS MATEMÁTICAS			
		ENGENHARIA E CIÊNCIA DOS ALIMENTOS - TECNOLOGIA DOS ALIMENTOS	43	4	47
		ENGENHARIA DE ALIMENTOS	13	2	15
		MATEMÁTICA	42	0	42
		MATEMÁTICA APLICADA	44	0	44
		BIOFÍSICA MOLECULAR	33	34	67
SUBTOTAL	398	120	518		
S.J.CAMPOS	FO	BIOPATOLOGIA BUCAL			
		BIOPATOLOGIA BUCAL	13	24	37
		RADIOLOGIA ODONTOLÓGICA	6	9	15
		ODONTOLOGIA RESTAURADORA			
		ESPECIALIDADE DE DENTISTICA	16	15	31
		ESPECIALIDADE DE ENDODONTIA	0	0	0
		ESPECIALIDADE DE PTOTESE DENTÁRIA	10	12	22
SUBTOTAL	45	60	105		
SÃO PAULO	IA	PÓS-GRADUAÇÃO EM ARTES			
		ARTES	115	0	115
		MÚSICA	80	0	80
	SUBTOTAL	195	0	195	
	IFT	FÍSICA			
FÍSICA TEÓRICA	28	41	69		
SUBTOTAL	28	41	69		
TOTAL		6.091	3.529	9.620	

(Gráfico 2.03-1) Alunos Matriculados na Pós-Graduação



(Gráfico 2.03-2) Alunos Matriculados no Mestrado



(Gráfico 2.03-3) Alunos Matriculados no Doutorado

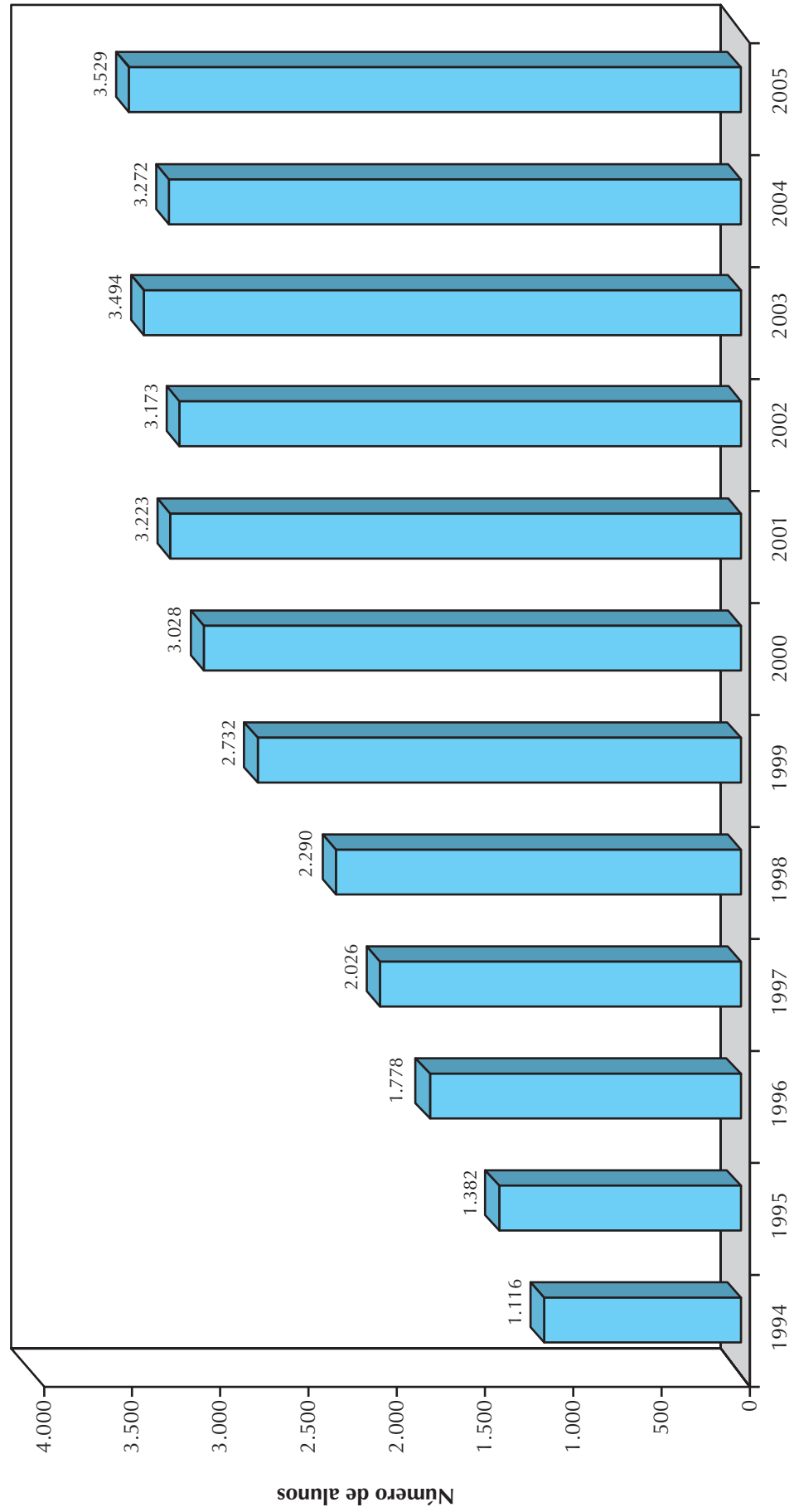


Tabela 2.04 – Distribuição dos Alunos Formados na Pós-Graduação, Mestrado e Doutorado, por Unidade, Programa e Área de Concentração – 1994.

CÂMPUS	U.U.	CURSO(S) E ÁREA(S) DE CONCENTRAÇÃO	TOTAL		TOTAL GERAL
			M	D	
ARAÇATUBA	FO	ODONTOLOGIA: CIRURGIA E TRAUMATOLOGIA BUÇO-MAXILO-FACIAL	7	1	8
		ODONTOLOGIA: ODONTOLOGIA PREVENTIVA E SOCIAL	0	0	0
		ODONTOLOGIA: ODONTOPEDIATRIA	0	0	0
		SUBTOTAL	7	1	8
	FCF	ALIMENTOS E NUTRIÇÃO - ÁREAS DE:			
		- CIÊNCIA DOS ALIMENTOS	4	0	4
- CIÊNCIAS NUTRICIONAIS		1	0	1	
	SUBTOTAL	5	0	5	
FCL	LETRAS - ESTUDOS LITERÁRIOS	5	0	5	
	LETRAS - LINGÜÍSTICA E LÍNGUA PORTUGUESA	7	2	9	
	SOCIOLOGIA-SOCIOLOGIA	4	0	4	
	SUBTOTAL	16	2	18	
ARARAQUARA	FO	PÓS-GRADUAÇÃO EM ODONTOLOGIA			
		ÁREA DE DENTÍSTICA RESTAURADORA	3	3	6
		ÁREA DE ENDODONTIA	1	0	1
		ÁREA DE ODONTOPEDIATRIA	6	0	6
		ÁREA DE ORTODONTIA	2	0	2
	ÁREA DE PERIODONTIA	4	0	4	
	SUBTOTAL	16	3	19	
IQ	QUÍMICA - FÍSICO-QUÍMICA	5	0	5	
	QUÍMICA - QUÍMICA ANALÍTICA	1	3	4	
	QUÍMICA - QUÍMICA INORGÂNICA	0	1	1	
	SUBTOTAL	6	4	10	
ASSIS	FCL	HISTÓRIA	9	1	10
		HISTÓRIA E SOCIEDADE			
		LETRAS			
		FILOGIA E LINGÜÍSTICA PORTUGUESA	9	5	14
		LITERATURAS DE LÍNGUA PORTUGUESA	4	3	7
TEORIA LITERÁRIA E LITERATURA COMPARADA	2	2	4		
	SUBTOTAL	24	11	35	
BAURURU	FAAC	PROJETO, ARTE E SOCIEDADE - COMUNICAÇÕES E POÉTICAS VISUAIS	9	0	9
		PROJETO, ARTE E SOCIEDADE - DESENHO INDUSTRIAL	3	0	3
		PROJETO, ARTE E SOCIEDADE - PLANEJAMENTO URBANO E REGIONAL: ASSENTAMENTOS HUMANOS	1	0	1
			0	0	0
			0	0	0
		SUBTOTAL	13	0	13
FE	ENGENHARIA ÁREA DE CONC. ENGENHARIA INDUSTRIAL	0	0	0	
	SUBTOTAL	0	0	0	
FCA	FCA	AGRICULTURA	3	5	8
		ENERGIA NA AGRICULTURA	8	16	24
		HORTICULTURA	4	1	5
		IRRIGAÇÃO E DRENAGEM	7	2	9
		PROTEÇÃO DE PLANTAS	6	0	6
		SUBTOTAL	28	24	52
BOTUCATU	FM	PEDIATRIA	0	0	0
		DOENÇAS TROPICAIS			
		BIOLOGIA TROPICAL	0	0	0
		MEDICINA TROPICAL	0	0	0
		PATOLOGIA	4	1	5
		CIRURGIA			
		BASES GERAIS DA CIRURGIA E CIRURGIA EXPERIMENTAL	4	2	6
		FISIOPATOLOGIA EM CLÍNICA MÉDICA			
		CARDIOLOGIA	2	0	2
		METABOLISMO E NUTRIÇÃO	2	2	4
		NEFROLOGIA	2	0	2
	SUBTOTAL	14	5	19	
FMVZ	FISIOLOGIA PATOLÓGICA MÉDICA	3	0	3	
	PÓS-GRADUAÇÃO EM ZOOTECNIA				
	ÁREA DE NUTRIÇÃO E PRODUÇÃO ANIMAL	5	2	7	
	SUBTOTAL	8	2	10	
IB	IB	CIÊNCIAS BIOLÓGICAS:			
		ANATOMIA	4	5	9
		BOTÂNICA	5	3	8
		FARMACOLOGIA	6	0	6
		GENÉTICA	5	2	7
		ZOOLOGIA	3	4	7
	SUBTOTAL	23	14	37	
FRANCA	FHDSS	DIREITO	1	0	1
		HISTÓRIA	3	0	3
		SERVIÇO SOCIAL	0	0	0
		SUBTOTAL	4	0	4

continuação

CÂMPUS	U.U.	CURSO(S) E ÁREA(S) DE CONCENTRAÇÃO	TOTAL		TOTAL GERAL	
			M	D		
GUARATINGUETÁ	FE	ENGENHARIA MECÂNICA				
		PROJETOS E MATERIAIS	3	0	3	
		TRANSMISSÃO E CONVERSÃO DE ENERGIA	1	0	1	
		FÍSICA	0	0	0	
		FÍSICA DE PLASMAS	2	0	2	
		SUBTOTAL	6	0	6	
I.SOLTEIRA	FE	CURSO DE PÓS-GRADUAÇÃO EM ENGENHARIA ELÉTRICA/ AUTOMAÇÃO	1	0	1	
		SUBTOTAL	1	0	1	
JABOTICABAL	FCAVJ	AGRONOMIA				
		ENTOMOLOGIA AGRÍCOLA	8	0	8	
		GENÉTICA E MELHORAMENTO DE PLANTAS	4	0	4	
		PRODUÇÃO E TECNOLOGIA DE SEMENTES	2	0	2	
		PRODUÇÃO VEGETAL	13	8	21	
		ZOOTECNIA				
		MELHORAMENTO GENÉTICO ANIMAL	4	0	4	
		PRODUÇÃO ANIMAL	10	1	11	
		MEDICINA VETERINÁRIA				
		CIRURGIA VETERINÁRIA	1	0	1	
		MEDICINA VETERINÁRIA PREVENTIVA	3	0	3	
PATOLOGIA ANIMAL	6	0	6			
		SUBTOTAL	51	9	60	
C.AQUICULT.	CAUNESP	AQUICULTURA:				
		AQUICULTURA	1	0	1	
		BIOLOGIA DE ORGANISMOS AQUÁTICOS	2	0	2	
		SUBTOTAL	3	0	3	
MARILIA	FFCMa	EDUCAÇÃO: "ENSINO NA EDUCAÇÃO BRASILEIRA"	16	0	16	
		SUBTOTAL	16	0	16	
P.PRIDENTE	FCT	PÓS-GRADUAÇÃO EM GEOGRAFIA - AC: DESENVOLVIMENTO REGIONAL E PLANEJAMENTO AMBIENTAL	13	0	13	
		SUBTOTAL	13	0	13	
RIO CLARO	IB	CIÊNCIAS BIOLÓGICAS				
		BIOLOGIA CELULAR E MOLECULAR	1	0	1	
		BIOLOGIA VEGETAL	9	4	13	
		MICROBIOLOGIA APLICADA	13	2	15	
		ZOOLOGIA	13	3	16	
		CIÊNCIAS DA MOTRICIDADE				
	MOTRICIDADE HUMANA	0	0	0		
			SUBTOTAL	36	9	45
	IGCE	GEOCIÊNCIAS - ÁREA CONC. GEOCIÊNCIAS E MEIO AMBIENTE	6	4	10	
		GEOCIÊNCIAS - ÁREA CONC. GEOLOGIA REGIONAL	3	1	4	
		GEOGRAFIA - ÁREA - CONC. ANÁLISE DA INFORMAÇÃO ESPACIAL	0	0	0	
GEOGRAFIA - ÁREA CONC. ORGANIZAÇÃO DO ESPAÇO		4	3	7		
EDUCAÇÃO MATEMÁTICA - ÁREA CONC. ENSINO E APRENDIZAGEM MATEMÁTICA E SEUS FUNDAMENTOS FILOSÓFICO-CIENTÍFICOS FUNDAMENTOS DA MATEMÁTICA		5	0	5		
		SUBTOTAL	20	8	28	
S.J. DO RIO PRETO	IBILCE	LETRAS				
		LITERATURA BRASILEIRA	9	0	9	
		TEORIA DA LITERATURA	5	2	7	
		CIÊNCIAS BIOLÓGICAS				
		GENÉTICA	5	3	8	
		CIÊNCIAS MATEMÁTICAS				
		MATEMÁTICA	0	0	0	
		MATEMÁTICA APLICADA E COMPUTACIONAL	4	0	4	
		FÍSICA				
BIOFÍSICA MOLECULAR	0	0	0			
		SUBTOTAL	23	5	28	
S.J.CAMPOS	FO	CURSO DE PÓS-GRADUAÇÃO EM ODONTOLOGIA:				
		ÁREA DE ODONTOLOGIA RESTAURADORA	3	0	3	
		ÁREA DE PRÓTESE BUCO-MAXILO-FACIAL	7	0	7	
		ÁREA DE RADIOLOGIA ODONTOLÓGICA	0	0	0	
		SUBTOTAL	10	0	10	
SÃO PAULO	IA	PÓS-GRADUAÇÃO EM ARTES				
		ARTES VISUAIS	1	0	1	
		MÚSICA	4	0	4	
			SUBTOTAL	5	0	5
	IFT	FÍSICA				
FÍSICA TEÓRICA		7	5	12		
		SUBTOTAL	7	5	12	
TOTAL			355	102	457	

Tabela 2.04 – Distribuição dos Alunos Formados na Pós-Graduação, Mestrado e Doutorado, por Unidade, Programa e Área de Concentração – 1995.

CÂMPUS	U.U.	CURSO(S) E ÁREA(S) DE CONCENTRAÇÃO	TOTAL		TOTAL GERAL
			M	D	
ARAÇATUBA	FO	ODONTOLOGIA: CIRURGIA E TRAUMATOLOGIA BUCO-MAXILO-FACIAL	6	4	10
		ODONTOLOGIA: ODONTOPEDIATRIA	1	0	1
		ODONTOLOGIA: ODONTOLOGIA PREVENTIVA E SOCIAL	0	0	0
		ODONTOLOGIA: ESTOMATOLOGIA			
SUBTOTAL			7	4	11
FCF		ALIMENTOS E NUTRIÇÃO - ÁREAS DE:			
		- CIÊNCIA DOS ALIMENTOS	0	0	0
		- CIÊNCIAS NUTRICIONAIS	2	0	2
SUBTOTAL			2	0	2
FCL		LETRAS - LINGÜÍSTICA E LÍNGUA PORTUGUESA	6	5	11
		LETRAS - ESTUDOS LITERÁRIOS	5	0	5
		SOCIOLOGIA	8	1	9
SUBTOTAL			19	6	25
ARARAQUARA	FO	PÓS-GRADUAÇÃO EM ODONTOLOGIA			
		ÁREA DE ODONTOPEDIATRIA	5	2	7
		ÁREA DE DENTÍSTICA RESTAURADORA	8	3	11
		ÁREA DE ENDODONTIA	1	1	2
		ÁREA DE PERIODONTIA	4	1	5
SUBTOTAL			22	7	29
IQ		QUÍMICA - FÍSICO-QUÍMICA	14	9	23
		QUÍMICA - QUÍMICA ANALÍTICA	0	0	0
		QUÍMICA - QUÍMICA INORGÂNICA	0	0	0
		QUÍMICA - QUÍMICA ORGÂNICA	0	0	0
		BIOTECNOLOGIA - BIOT	0	0	0
SUBTOTAL			14	9	23
ASSIS	FCL	HISTÓRIA			
		HISTÓRIA E SOCIEDADE	12	0	12
		LETRAS			
		FILOLOGIA E LINGÜÍSTICA PORTUGUESA	10	9	19
		TEORIA LITERÁRIA E LITERATURA COMPARADA	0	0	0
		LITERATURAS DE LÍNGUA PORTUGUESA	0	0	0
		PSICOLOGIA	0	0	0
SUBTOTAL			22	9	31
BAURU	FAAC	PROJETO, ARTE E SOCIEDADE - COMUNICAÇÕES E POÉTICAS VISUAIS	25	0	25
		PROJETO, ARTE E SOCIEDADE - DESENHO INDUSTRIAL	0	0	0
		PROJETO, ARTE E SOCIEDADE - PLANEJAMENTO URBANO E REGIONAL: ASSENTAMENTOS HUMANOS	0	0	0
		SUBTOTAL			25
FE	ENGENHARIA ÁREA DE CONC. ENGENHARIA INDUSTRIAL	0	0	0	
SUBTOTAL			0	0	0
FCA		AGRICULTURA	9	5	14
		ENERGIA NA AGRICULTURA	10	8	18
		HORTICULTURA	11	1	12
		IRRIGAÇÃO E DRENAGEM	9	2	11
		PROTEÇÃO DE PLANTAS	2	0	2
SUBTOTAL			41	16	57
BOTUCATU	FM	GINECOLOGIA	0	0	0
		OBSTETRÍCIA	0	0	0
		ANESTESIOLOGIA	0	0	0
		ANESTESIOLOGIA EXPERIMENTAL	0	0	0
		PEDIATRIA	0	0	0
		DOENÇAS TROPICAIS			
		MEDICINA TROPICAL	0	0	0
		BIOLOGIA TROPICAL	1	0	1
		PATOLOGIA	2	1	3
		CIRURGIA			
		BASES GERAIS DA CIRURGIA E CIRURGIA EXPERIMENTAL	5	5	10
		FISIOPATOLOGIA EM CLÍNICA MÉDICA			
		METABOLISMO E NUTRIÇÃO	0	0	0
CARDIOLOGIA	2	3	5		
NEFROLOGIA	0	0	0		
SUBTOTAL			10	9	19

continuação

CÂMPUS	U.U.	CURSO(S) E ÁREA(S) DE CONCENTRAÇÃO	TOTAL		TOTAL GERAL
			M	D	
BOTUCATU	FMVZ	PÓS-GRADUAÇÃO EM MEDICINA VETERINÁRIA			
		ÁREA DE CLÍNICA VETERINÁRIA	9	6	15
		ÁREA DE CIRURGIA VETERINÁRIA	0	0	0
		ÁREA DE REPRODUÇÃO ANIMAL	0	0	0
		ÁREA DE VIGILÂNCIA SANITÁRIA	0	0	0
		PÓS-GRADUAÇÃO EM ZOOTECNIA			
	ÁREA DE NUTRIÇÃO E PRODUÇÃO ANIMAL	2	2	4	
		SUBTOTAL	11	8	19
	IB	CIÊNCIAS BIOLÓGICAS:			
		ANATOMIA	2	7	9
		BOTÂNICA	4	4	8
		FARMACOLOGIA	4	0	4
		GENÉTICA	8	8	16
ZOOLOGIA		10	4	14	
	SUBTOTAL	28	23	51	
FRANCA	FHDSS	DIREITO	3	3	6
		HISTÓRIA	6	0	6
		SERVIÇO SOCIAL	1	1	2
		SUBTOTAL	10	4	14
GUARATINGUETÁ	FE	ENGENHARIA MECÂNICA	0	0	0
		FÍSICA			
		FÍSICA DE PLASMAS	1	0	1
		PROJETOS E MATERIAIS	12	1	13
		TRANSMISSÃO E CONVERSÃO DE ENERGIA	0	0	0
	SUBTOTAL	13	1	14	
I.SOLTEIRA	FE	CURSO DE PÓS-GRADUAÇÃO EM ENGENHARIA ELÉTRICA/ AUTOMAÇÃO	7	0	7
		CURSO DE PÓS-GRADUAÇÃO EM AGRONOMIA			
		SISTEMAS DE PRODUÇÃO	0	0	0
		SUBTOTAL	7	0	7
JABOTICABAL	FCAVJ	AGRONOMIA			
		ENTOMOLOGIA AGRÍCOLA	4	0	4
		GENÉTICA E MELHORAMENTO DE PLANTAS	11	0	11
		PRODUÇÃO E TECNOLOGIA DE SEMENTES	6	0	6
		PRODUÇÃO VEGETAL	10	4	14
		USO E MANEJO DO SOLO E DA ÁGUA			
		ZOOTECNIA			
		MELHORAMENTO GENÉTICO ANIMAL	2	0	2
		PRODUÇÃO ANIMAL	7	8	15
		MEDICINA VETERINÁRIA			
		CIRURGIA VETERINÁRIA	0	0	0
		MEDICINA VETERINÁRIA PREVENTIVA	2	0	2
		PATOLOGIA ANIMAL	8	0	8
	SUBTOTAL	50	12	62	
C.AQUÍCULT.	CAUNESP	AQUÍCULTURA	2	2	4
		BIOLOGIA DE ORGANISMOS AQUÁTICOS	0	0	0
		SUBTOTAL	2	2	4
MARÍLIA	FFCMa	EDUCAÇÃO: "ENSINO NA EDUCAÇÃO BRASILEIRA"	18	1	19
		SUBTOTAL	18	1	19
P.PRUDENTE	FCT	PÓS-GRADUAÇÃO EM GEOGRAFIA - AC: DESENVOLVIMENTO REGIONAL E PLANEJAMENTO AMBIENTAL	7	0	7
		SUBTOTAL	7	0	7
RIO CLARO	IB	CIÊNCIAS BIOLÓGICAS			
		BIOLOGIA CELULAR E MOLECULAR	0	1	1
		BIOLOGIA VEGETAL	6	5	11
		MICROBIOLOGIA APLICADA	13	4	17
		ZOOLOGIA	19	11	30
		CIÊNCIAS DA MOTRICIDADE	0	0	0
	MOTRICIDADE HUMANA	3	0	0	
		SUBTOTAL	41	21	59
	IGCE	GEOGRAFIA - ÁREA CONC. ORGANIZAÇÃO DO ESPAÇO	13	3	3
		GEOGRAFIA - ÁREA - CONC. ANÁLISE DA INFORMAÇÃO ESPACIAL	0	0	0
		GEOCIÊNCIAS - ÁREA CONC. GEOLOGIA REGIONAL	10	2	12
		GEOCIÊNCIAS - ÁREA CONC. GEOCIÊNCIAS E MEIO AMBIENTE	7	3	10
		EDUCAÇÃO MATEMÁTICA - ÁREA CONC. ENSINO E APRENDIZAGEM	8	1	9
MATEMÁTICA E SEUS FUNDAMENTOS FILOSÓFICO-CIENTÍFICOS		0	0	0	
SUBTOTAL		38	9	34	

continuação

CÂMPUS	U.U.	CURSO(S) E ÁREA(S) DE CONCENTRAÇÃO	TOTAL		TOTAL GERAL	
			M	D		
S.J. DO RIO PRETO	IBILCE	LETRAS				
		LITERATURA BRASILEIRA	6	1	7	
		TEORIA DA LITERATURA	0	0	0	
		CIÊNCIAS BIOLÓGICAS				
		GENÉTICA	4	0	4	
		CIÊNCIAS MATEMÁTICAS				
		MATEMÁTICA	0	0	0	
		MATEMÁTICA APLICADA E COMPUTACIONAL	5	0	5	
		FÍSICA				
BIOFÍSICA MOLECULAR	2	0	2			
		SUBTOTAL	17	1	18	
S.J.CAMPOS	FO	CURSO DE PÓS-GRADUAÇÃO EM ODONTOLOGIA:				
		ÁREA DE ODONTOLOGIA RESTAURADORA	3	0	3	
		ÁREA DE PRÓTESE BUCO-MAXILO-FACIAL	6	0	6	
		ÁREA DE PRÓTESE PARCIAL FIXA	0	0	0	
		ÁREA DE RADIOLOGIA ODONTOLÓGICA	5	0	5	
		SUBTOTAL	14	0	14	
SÃO PAULO	IA	PÓS-GRADUAÇÃO EM ARTES				
		ARTES VISUAIS	10	0	10	
		MÚSICA	0	0	0	
			SUBTOTAL	10	0	10
	IFT	FÍSICA				
		FÍSICA TEÓRICA	5	6	11	
		SUBTOTAL	5	6	11	
		TOTAL	433	148	581	

Tabela 2.04 – Distribuição dos Alunos Formados na Pós-Graduação, Mestrado e Doutorado, por Unidade, Programa e Área de Concentração – 1996.

CÂMPUS	U.U.	CURSO(S) E ÁREA(S) DE CONCENTRAÇÃO	TOTAL		TOTAL GERAL
			M	D	
ARAÇATUBA	FO	ODONTOLOGIA: CIRURGIA E TRAUMATOLOGIA BUCO-MAXILO-FACIAL	5	4	9
		ODONTOLOGIA: ESTOMATOLOGIA	0	0	0
		ODONTOLOGIA: ODONTOLOGIA PREVENTIVA E SOCIAL	1	0	1
		ODONTOLOGIA: ODONTOPEDIATRIA	1	0	1
	SUBTOTAL	7	4	11	
FCF	ALIMENTOS E NUTRIÇÃO - ÁREAS DE: - CIÊNCIA DOS ALIMENTOS - CIÊNCIAS NUTRICIONAIS		0	0	0
			3	0	3
		SUBTOTAL	3	0	3
		LETRAS - ESTUDOS LITERÁRIOS	0	0	0
	FCL	LETRAS - LINGÜÍSTICA	10	6	16
SOCIOLOGIA-SOCIOLOGIA		12	0	12	
SUBTOTAL		22	6	28	
ARARAQUARA	FO	PÓS-GRADUAÇÃO EM ODONTOLOGIA			
		ÁREA DE DENTÍSTICA RESTAURADORA	6	2	8
		ÁREA DE ENDODONTIA	1	1	2
		ÁREA DE ODONTOPEDIATRIA	3	0	3
		ÁREA DE ORTODONTIA	2	1	3
		ÁREA DE PERIODONTIA	7	2	9
	ÁREA DE PRÓTESE	0	0	0	
	SUBTOTAL	19	6	25	
	IQ	QUÍMICA - FÍSICO-QUÍMICA	6	1	7
		QUÍMICA - QUÍMICA ANALÍTICA	7	4	11
QUÍMICA - QUÍMICA INORGÂNICA		5	5	10	
QUÍMICA - QUÍMICA ORGÂNICA		0	0	0	
BIOTECNOLOGIA	1	0	1		
SUBTOTAL	19	10	29		
ASSIS	FCL	HISTÓRIA			
		HISTÓRIA E SOCIEDADE	14	3	17
		LETRAS			
		FILOGIA E LINGÜÍSTICA PORTUGUESA	14	2	16
		LITERATURAS DE LÍNGUA PORTUGUESA	5	1	6
		TEORIA LITERÁRIA E LITERATURAS COMPARADAS	4	1	5
		PSICOLOGIA			
		PSICOLOGIA E SOCIEDADE	0	0	0
SUBTOTAL	37	7	44		
BAURU	FAAC	PROJETO, ARTE E SOCIEDADE - COMUNICAÇÕES E POÉTICAS VISUAIS	6	0	6
		PROJETO, ARTE E SOCIEDADE - DESENHO INDUSTRIAL	5	0	5
		PROJETO, ARTE E SOCIEDADE - PLANEJAMENTO URBANO E REGIONAL: ASSENTAMENTOS HUMANOS			
			7	0	7
		SUBTOTAL	18	0	18
	FC	SUBTOTAL			
	FE	ENGENHARIA ÁREA DE CONC. ENGENHARIA INDUSTRIAL	0	0	0
SUBTOTAL	0	0	0		
BOTUCATU	FCA	AGRICULTURA	6	9	15
		ENERGIA NA AGRICULTURA	18	14	32
		HORTICULTURA	8	1	9
		IRRIGAÇÃO E DRENAGEM	4	4	8
		PROTEÇÃO DE PLANTAS	17	2	19
	SUBTOTAL	53	30	83	
	FM	GINECOLOGIA	0	0	0
		OBSTETRÍCIA	0	0	0
		ANESTESIOLOGIA	0	0	0
		ANESTESIOLOGIA EXPERIMENTAL	0	0	0
PEDIATRIA		2	0	2	
DOENÇAS TROPICAIS					
MEDICINA TROPICAL		1	0	1	
BIOLOGIA TROPICAL	1	0	1		
PATOLOGIA	4	1	5		
CIRURGIA					

continuação

CÂMPUS	U.U.	CURSO(S) E ÁREA(S) DE CONCENTRAÇÃO	TOTAL		TOTAL GERAL
			M	D	
BOTUCATU	FM	BASES GERAIS DA CIRURGIA E CIRURGIA EXPERIMENTAL	7	0	7
		FISIOPATOLOGIA EM CLÍNICA MÉDICA			
		CARDIOLOGIA	0	0	0
		METABOLISMO E NUTRIÇÃO	2	1	3
		NEFROLOGIA	2	0	2
		SUBTOTAL	19	2	21
	FMVZ	PÓS-GRADUAÇÃO EM MEDICINA VETERINÁRIA			
		ÁREA DE CLÍNICA VETERINÁRIA	3	5	8
		ÁREA DE CIRURGIA VETERINÁRIA	0	0	0
		ÁREA DE REPRODUÇÃO ANIMAL	1	0	1
		ÁREA DE VIGILÂNCIA SANITÁRIA	0	0	0
		PÓS-GRADUAÇÃO EM ZOOTECNIA			
		ÁREA DE NUTRIÇÃO E PRODUÇÃO ANIMAL	5	11	16
		SUBTOTAL	9	16	25
	IB	CIÊNCIAS BIOLÓGICAS:			
ANATOMIA		6	4	10	
BOTÂNICA		5	2	7	
FARMACOLOGIA		7	0	7	
GENÉTICA		7	7	14	
ZOOLOGIA		17	3	20	
	SUBTOTAL	42	16	58	
FRANCA	FHDSS	SERVIÇO SOCIAL	3	1	4
		HISTÓRIA	12	0	12
		DIREITO	5	1	6
		SUBTOTAL	20	2	22
GUARATINGUETÁ	FE	ENGENHARIA MECÂNICA			
		TRANSMISSÃO E CONVERSÃO DE ENERGIA	0	0	0
		PROJETOS E MATERIAIS	5	0	5
		FÍSICA			
		FÍSICA DE PLASMAS	0	0	0
	SUBTOTAL	5	0	5	
I. SOLTEIRA	FE	CURSO DE PÓS-GRADUAÇÃO EM ENGENHARIA ELÉTRICA/ AUTOMAÇÃO	3	0	3
		CURSO DE PÓS-GRADUAÇÃO EM AGRONOMIA			
		SISTEMAS DE PRODUÇÃO	0	0	0
		SUBTOTAL	3	0	3
JABOTICABAL	FCAVJ	AGRONOMIA			
		PRODUÇÃO VEGETAL	13	9	22
		GENÉTICA E MELHORAMENTO DE PLANTAS	11	0	11
		ENTOMOLOGIA AGRÍCOLA	10	0	10
		PRODUÇÃO E TECNOLOGIA DE SEMENTES	2	0	2
		USO E MANEJO DO SOLO E DA ÁGUA	0	0	0
		ZOOTECNIA			
		PRODUÇÃO ANIMAL	16	10	26
		MELHORAMENTO GENÉTICO ANIMAL	12	0	12
		MEDICINA VETERINÁRIA			
		PATOLOGIA ANIMAL	7	0	7
		MEDICINA VETERINÁRIA PREVENTIVA	5	0	5
		CIRURGIA VETERINÁRIA	4	0	4
		MICROBIOLOGIA			
		MICROBIOLOGIA	0	0	0
	SUBTOTAL	80	19	99	
C. AQUÍCULT.	CAUNESP	AQUÍCULTURA:			
		AQUÍCULTURA	5	1	6
		BIOLOGIA DE ORGANISMOS AQUÁTICOS	2	0	2
		SUBTOTAL	7	1	8
MARÍLIA	FFCMa	EDUCAÇÃO: "ENSINO NA EDUCAÇÃO BRASILEIRA"	25	6	31
		SUBTOTAL	25	6	31
P. PRUDENTE	FCT	PÓS-GRADUAÇÃO EM GEOGRAFIA - AC: DESENVOLVIMENTO REGIONAL E PLANEJAMENTO AMBIENTAL	9	0	9
		SUBTOTAL	9	0	9

continuação

CÂMPUS	U.U.	CURSO(S) E ÁREA(S) DE CONCENTRAÇÃO	TOTAL		TOTAL GERAL	
			M	D		
RIO CLARO	IB	CIÊNCIAS BIOLÓGICAS				
		BIOLOGIA CELULAR E MOLECULAR	2	0	2	
		BIOLOGIA VEGETAL	4	9	13	
		MICROBIOLOGIA APLICADA	12	3	15	
		ZOOLOGIA	7	7	14	
		CIÊNCIAS DA MOTRICIDADE				
	MOTRICIDADE HUMANA	9	0	9		
			SUBTOTAL	34	19	53
	IGCE	GEOGRAFIA - ÁREA CONC. ORGANIZAÇÃO DO ESPAÇO	13	7	20	
		GEOGRAFIA - ÁREA - CONC. ANÁLISE DA INFORMAÇÃO ESPACIAL	0	0	0	
		GEOCIÊNCIAS - ÁREA CONC. GEOLOGIA REGIONAL	5	5	10	
		GEOCIÊNCIAS - ÁREA CONC. GEOCIÊNCIAS E MEIO AMBIENTE	5	3	8	
		EDUCAÇÃO MATEMÁTICA - ÁREA CONC. ENSINO E APRENDIZAGEM	10	0	10	
		MATEMÁTICA E SEUS FUNDAMENTOS FILOSÓFICO-CIENTÍFICOS				
FUNDAMENTOS DA MATEMÁTICA		0	0	0		
		SUBTOTAL	33	15	48	
S.J. DO RIO PRETO	IBILCE	LETRAS				
		LITERATURA BRASILEIRA	4	1	5	
		TEORIA DA LITERATURA	2	0	2	
		CIÊNCIAS BIOLÓGICAS				
		GENÉTICA	1	3	4	
		CIÊNCIAS MATEMÁTICAS				
		MATEMÁTICA	0	0	0	
		MATEMÁTICA APLICADA E COMPUTACIONAL	5	0	5	
FÍSICA						
BIOFÍSICA MOLECULAR	6	0	6			
		SUBTOTAL	18	4	22	
S.J.CAMPOS	FO	CURSO DE PÓS-GRADUAÇÃO EM ODONTOLOGIA:				
		ÁREA DE ODONTOLOGIA RESTAURADORA	0	0	0	
		ÁREA DE PRÓTESE BUCO-MAXILO-FACIAL	1	0	1	
		ÁREA DE PRÓTESE PARCIAL FIXA	0	0	0	
		ÁREA DE RADIOLOGIA ODONTOLÓGICA	0	1	1	
		SUBTOTAL	1	1	2	
SÃO PAULO	IA	PÓS-GRADUAÇÃO EM ARTES				
		ARTES VISUAIS	2	0	2	
		MÚSICA	5	0	5	
			SUBTOTAL	7	0	7
	IFT	FÍSICA				
FÍSICA TEÓRICA	9	8	17			
		SUBTOTAL	9	8	17	
		TOTAL	499	172	671	

Tabela 2.04 – Distribuição dos Alunos Formados na Pós-Graduação, Mestrado e Doutorado, por Unidade, Programa e Área de Concentração – 1997.

CÂMPUS	U.U.	CURSO(S) E ÁREA(S) DE CONCENTRAÇÃO	TOTAL		TOTAL GERAL	
			M	D		
ARAÇATUBA	FO	ODONTOLOGIA: CIRURGIA E TRAUMATOLOGIA BUCO-MAXILO-FACIAL	4	11	15	
		ODONTOLOGIA: ODONTOPEDIATRIA	1	1	2	
		ODONTOLOGIA: ODONTOLOGIA PREVENTIVA E SOCIAL	4	0	4	
		ODONTOLOGIA: ESTOMATOLOGIA	0	0	0	
		SUBTOTAL	9	12	21	
FCF		ALIMENTOS E NUTRIÇÃO - ÁREAS DE:				
		- CIÊNCIA DOS ALIMENTOS	2	0	2	
		- CIÊNCIAS NUTRICIONAIS	2	0	2	
		CIÊNCIAS FARMACÊUTICAS				
		ÁREA DE PESQUISA E DESENVOLVIMENTO DE FÁRMACOS E MEDICAMENTOS	0	0	0	
		ANÁLISES CLÍNICAS				
		ÁREA DE ANÁLISES CLÍNICAS	0	0	0	
SUBTOTAL	4	0	4			
ARARAQUARA	FCL	LETRAS - LINGÜÍSTICA E LÍNGUA PORTUGUESA	13	4	17	
		LETRAS - ESTUDOS LITERÁRIOS	4	4	8	
		SOCIOLOGIA-SOCIOLOGIA	13	2	15	
		SUBTOTAL	30	10	40	
		FO		PÓS-GRADUAÇÃO EM ODONTOLOGIA		
ÁREA DE ODONTOPEDIATRIA	5			1	6	
ÁREA DE DENTÍSTICA RESTAURADORA	9			6	15	
ÁREA DE ENDODONTIA	4			1	5	
ÁREA DE PERIODONTIA	8			1	9	
ÁREA DE ORTODONTIA	4			1	5	
ÁREA DE PRÓTESE	0			0	0	
SUBTOTAL	30	10	40			
IQ		QUÍMICA - FÍSICO-QUÍMICA	10	4	14	
		QUÍMICA - QUÍMICA ANALÍTICA	12	7	19	
		QUÍMICA - QUÍMICA INORGÂNICA	10	7	17	
		QUÍMICA - QUÍMICA ORGÂNICA	5	5	10	
		BIOTECNOLOGIA - BIOT	4	1	5	
SUBTOTAL	41	24	65			
ASSIS	FCL	HISTÓRIA				
		HISTÓRIA E SOCIEDADE	14	6	20	
		LETRAS				
		FILOLOGIA E LINGÜÍSTICA PORTUGUESA	7	10	17	
		TEORIA LITERÁRIA E LITERATURA COMPARADA	10	4	14	
		LITERATURAS DE LÍNGUA PORTUGUESA	6	1	7	
		PSICOLOGIA				
PSICOLOGIA E SOCIEDADE	0	0	0			
SUBTOTAL	37	21	58			
BAURU	FAAC	PROJETO, ARTE E SOCIEDADE - COMUNICAÇÕES E POÉTICAS VISUAIS	16	0	16	
		PROJETO, ARTE E SOCIEDADE - DESENHO INDUSTRIAL	3	0	3	
		PROJETO, ARTE E SOCIEDADE - PLANEJAMENTO URBANO E REGIONAL: ASSENTAMENTOS HUMANOS	3	0	3	
		SUBTOTAL	22	0	22	
		SUBTOTAL	0	0	0	
FE		ENGENHARIA ÁREA DE CONC. ENGENHARIA INDUSTRIAL	0	0	0	
		SUBTOTAL	0	0	0	
FCA		AGRICULTURA	10	5	15	
		ENERGIA NA AGRICULTURA	16	8	24	
		HORTICULTURA	5	7	12	
		IRRIGAÇÃO E DRENAGEM	7	7	14	
		PROTEÇÃO DE PLANTAS	6	3	9	
		SUBTOTAL	44	30	74	
BOTUCATU		GINECOLOGIA	3	2	5	
		OBSTETRÍCIA	1	0	1	
		ANESTESIOLOGIA	2	0	2	
		ANESTESIOLOGIA EXPERIMENTAL	0	1	1	
		PEDIATRIA	1	0	1	
	FM		DOENÇAS TROPICAIS			
			MEDICINA TROPICAL	0	0	0
			BIOLOGIA TROPICAL	4	0	4
			PATOLOGIA	3	3	6
			CIRURGIA			
BASES GERAIS DA CIRURGIA E CIRURGIA EXPERIMENTAL	6	1	7			

continuação

CÂMPUS	U.U.	CURSO(S) E ÁREA(S) DE CONCENTRAÇÃO	TOTAL		TOTAL GERAL	
			M	D		
BOTUCATU	FM	FISIOPATOLOGIA EM CLÍNICA MÉDICA				
		METABOLISMO E NUTRIÇÃO	0	6	6	
		CARDIOLOGIA	1	0	1	
		NEFROLOGIA	0	1	1	
			SUBTOTAL	21	14	35
	FMVZ	PÓS-GRADUAÇÃO EM MEDICINA VETERINÁRIA				
		ÁREA DE CLÍNICA VETERINÁRIA	7	0	7	
		ÁREA DE CIRURGIA VETERINÁRIA	3	0	3	
		ÁREA DE REPRODUÇÃO ANIMAL	5	0	5	
		ÁREA DE VIGILÂNCIA SANITÁRIA	1	0	1	
		PÓS-GRADUAÇÃO EM ZOOTECNIA				
			ÁREA DE NUTRIÇÃO E PRODUÇÃO ANIMAL	5	1	6
			SUBTOTAL	21	1	22
	IB	CIÊNCIAS BIOLÓGICAS:				
ANATOMIA		5	7	12		
BOTÂNICA		4	4	8		
FARMACOLOGIA		10	0	10		
GENÉTICA		17	14	31		
ZOOLOGIA		17	3	20		
		SUBTOTAL	53	28	81	
FRANCA	FHDSS	SERVIÇO SOCIAL	12	5	17	
		HISTÓRIA	22	0	22	
		DIREITO	6	0	6	
		SUBTOTAL	40	5	45	
GUARATINGUETÁ	FE	ENGENHARIA MECÂNICA	7	0	7	
		TRANSMISSÃO E CONVERSÃO DE ENERGIA	8	0	8	
		PROJETOS E MATERIAIS				
		FÍSICA	1	0	1	
		FÍSICA DE PLASMAS				
		SUBTOTAL	16	0	16	
I. SOLTEIRA	FE	CURSO DE PÓS-GRADUAÇÃO EM ENGENHARIA ELÉTRICA/ AUTOMAÇÃO	12	0	12	
		CURSO DE PÓS-GRADUAÇÃO EM AGRONOMIA				
		SISTEMAS DE PRODUÇÃO	4	0	4	
		CURSO DE PÓS-GRADUAÇÃO EM ZOOTECNIA				
		SISTEMAS DE PRODUÇÃO ANIMAL	0	0	0	
		SUBTOTAL	16	0	16	
JABOTICABAL	FCAVJ	AGRONOMIA				
		PRODUÇÃO VEGETAL	12	19	31	
		GENÉTICA E MELHORAMENTO DE PLANTAS	13	0	13	
		ENTOMOLOGIA AGRÍCOLA	7	0	7	
		PRODUÇÃO E TECNOLOGIA DE SEMENTES	16	0	16	
		USO E MANEJO DO SOLO E DA ÁGUA	0	0	0	
		ZOOTECNIA				
		PRODUÇÃO ANIMAL	14	16	30	
		MELHORAMENTO GENÉTICO ANIMAL	8	0	8	
		MEDICINA VETERINÁRIA				
		PATOLOGIA ANIMAL	13	0	13	
		MEDICINA VETERINÁRIA PREVENTIVA	6	0	6	
		CIRURGIA VETERINÁRIA	9	0	9	
		MICROBIOLOGIA				
MICROBIOLOGIA	0	0	0			
		SUBTOTAL	98	35	133	
C. AQUÍCULT.	CAUNESP	AQUÍCULTURA:				
		AQUÍCULTURA	5	0	5	
		BIOLOGIA DE ORGANISMOS AQUÁTICOS	0	1	1	
		SUBTOTAL	5	1	6	
MARILIA	FFCMa	EDUCAÇÃO: "ENSINO NA EDUCAÇÃO BRASILEIRA"	26	8	34	
		FILOSOFIA: "CIÊNCIA COGNITIVA E FILOSOFIA DA MENTE"	0	0	0	
		SUBTOTAL	26	8	34	
P. PRUDENTE	FCT	PÓS-GRADUAÇÃO EM GEOGRAFIA - AC: DESENVOLVIMENTO REGIONAL E PLANEJAMENTO AMBIENTAL	13	0	13	
		PÓS-GRADUAÇÃO EM CIÊNCIAS CARTOGRÁFICAS - AC: AQUISIÇÃO, ANÁLISE E REPRESENTAÇÃO DE INFORMAÇÕES ESPACIAIS	0	0	0	
		SUBTOTAL	13	0	13	

continuação

CÂMPUS	U.U.	CURSO(S) E ÁREA(S) DE CONCENTRAÇÃO	TOTAL		TOTAL GERAL	
			M	D		
RIO CLARO	IB	CIÊNCIAS BIOLÓGICAS				
		BIOLOGIA CELULAR E MOLECULAR	4	0	4	
		BIOLOGIA VEGETAL	10	11	21	
		MICROBIOLOGIA APLICADA	8	5	13	
		ZOOLOGIA	10	7	17	
		CIÊNCIAS DA MOTRICIDADE				
	MOTRICIDADE HUMANA	3	0	3		
			SUBTOTAL	35	23	58
	IGCE	GEOGRAFIA - ÁREA CONC. ORGANIZAÇÃO DO ESPAÇO	3	15	18	
		GEOGRAFIA - ÁREA - CONC. ANÁLISE DA INFORMAÇÃO ESPACIAL	0	0	0	
		GEOCIÊNCIAS - ÁREA CONC. GEOLOGIA REGIONAL	7	3	10	
		GEOCIÊNCIAS - ÁREA CONC. GEOCIÊNCIAS E MEIO AMBIENTE	9	6	15	
		EDUCAÇÃO MATEMÁTICA - ÁREA CONC. ENSINO E APRENDIZAGEM	23	1	24	
		MATEMÁTICA E SEUS FUNDAMENTOS FILOSÓFICO-CIENTÍFICOS	1	0	1	
FUNDAMENTOS DA MATEMÁTICA		0	0	0		
		SUBTOTAL	43	25	68	
C. EST. AMB.	CEA	CONSERVAÇÃO E MANEJO DE RECURSOS - ÁREA DE CONCENTRAÇÃO - GESTÃO INTEGRADA DE RECURSOS	0	0	0	
		SUBTOTAL	0	0	0	
S.J. DO RIO PRETO	IBILCE	LETRAS				
		LITERATURA BRASILEIRA	2	0	2	
		TEORIA DA LITERATURA	3	2	5	
		CIÊNCIAS BIOLÓGICAS				
		GENÉTICA	6	1	7	
		CIÊNCIAS MATEMÁTICAS				
		MATEMÁTICA	6	0	6	
		MATEMÁTICA APLICADA E COMPUTACIONAL	20	0	20	
		FÍSICA				
BIOFÍSICA MOLECULAR	2	0	2			
		SUBTOTAL	39	3	42	
S.J.CAMPOS	FO	CURSO DE PÓS-GRADUAÇÃO EM ODONTOLOGIA:				
		ÁREA DE ODONTOLOGIA RESTAURADORA	1	0	1	
		ÁREA DE PRÓTESE BUCO-MAXILO-FACIAL	4	0	4	
		ÁREA DE PRÓTESE PARCIAL FIXA	9	1	10	
		ÁREA DE RADIOLOGIA ODONTOLÓGICA	1	0	1	
		SUBTOTAL	15	1	16	
SÃO PAULO	IA	PÓS-GRADUAÇÃO EM ARTES				
		ARTES VISUAIS	4	0	4	
		MÚSICA	6	0	6	
			SUBTOTAL	10	0	10
	IFT	FÍSICA				
		FÍSICA TEÓRICA	10	10	20	
		SUBTOTAL	10	10	20	
TOTAL			678	261	939	

Tabela 2.04 – Distribuição dos Alunos Formados na Pós-Graduação, Mestrado e Doutorado, por Unidade, Programa e Área de Concentração – 1998.

CÂMPUS	U.U.	CURSO(S) E ÁREA(S) DE CONCENTRAÇÃO	TOTAL		TOTAL GERAL
			M	D	
ARAÇATUBA	FO	ODONTOLOGIA: CIRURGIA E TRAUMATOLOGIA BUCO-MAXILO-FACIAL	6	8	14
		ODONTOLOGIA: ODONTOPEDIATRIA	4	6	10
		ODONTOLOGIA: ODONTOLOGIA PREVENTIVA E SOCIAL	2	1	3
		ODONTOLOGIA: ESTOMATOLOGIA	0	1	1
		SUBTOTAL	12	16	28
ARARAQUARA	FCF	ALIMENTOS E NUTRIÇÃO - ÁREAS DE:			
		- CIÊNCIA DOS ALIMENTOS	6	0	6
		- CIÊNCIAS NUTRICIONAIS	14	0	14
		CIÊNCIAS FARMACÊUTICAS			
		ÁREA DE PESQUISA E DESENVOLVIMENTO DE FÁRMACOS E MEDICAMENTOS	1	0	1
	FCL	ANÁLISES CLÍNICAS			
		ÁREA DE ANÁLISES CLÍNICAS	0	0	0
		SUBTOTAL	21	0	21
		LETRAS - LINGÜÍSTICA E LÍNGUA PORTUGUESA	39	45	84
		LETRAS - ESTUDOS LITERÁRIOS	48	6	54
FO	SOCIOLOGIA-SOCIOLOGIA	14	11	25	
	EDUCAÇÃO - EDUCAÇÃO ESCOLAR	0	0	0	
	ECONOMIA - HISTÓRIA ECONÔMICA	0	0	0	
	SUBTOTAL	101	62	163	
	IQ	PÓS-GRADUAÇÃO EM ODONTOLOGIA			
ÁREA DE ODONTOPEDIATRIA		1	3	4	
ÁREA DE DENTÍSTICA RESTAURADORA		8	2	10	
ÁREA DE ENDODONTIA		1	1	2	
ÁREA DE PERIODONTIA		5	3	8	
ÁREA DE ORTODONTIA		2	0	2	
ÁREA DE PRÓTESE		3	0	3	
SUBTOTAL	20	9	29		
ASSIS	FCL	QUÍMICA - FÍSICO-QUÍMICA	2	2	4
		QUÍMICA - QUÍMICA ANALÍTICA	10	3	13
		QUÍMICA - QUÍMICA INORGÂNICA	3	4	7
		QUÍMICA - QUÍMICA ORGÂNICA	5	0	5
		BIOTECNOLOGIA - BIOT	10	0	10
SUBTOTAL	30	9	39		
BAURÍ	FAAC	HISTÓRIA			
		HISTÓRIA E SOCIEDADE	16	6	22
		LETRAS			
		FILOGIA E LINGÜÍSTICA PORTUGUESA	6	3	9
		TEORIA LITERÁRIA E LITERATURA COMPARADA	7	2	9
BOTUCATU	FCA	LITERATURAS DE LÍNGUA PORTUGUESA	4	5	9
		PSICOLOGIA			
		PSICOLOGIA E SOCIEDADE	0	0	0
		SUBTOTAL	33	16	49
		BAURÍ	FC	PROJETO, ARTE E SOCIEDADE - COMUNICAÇÕES E POÉTICAS VISUAIS	37
PROJETO, ARTE E SOCIEDADE - DESENHO INDUSTRIAL	8			0	8
PROJETO, ARTE E SOCIEDADE - PLANEJAMENTO URBANO E REGIONAL: ASSENTAMENTOS HUMANOS	10			0	10
SUBTOTAL	55			0	55
SUBTOTAL	0			0	0
BAURÍ	FE	ENGENHARIA ÁREA DE CONC. ENGENHARIA INDUSTRIAL	0	2	2
		SUBTOTAL	0	2	2
		AGRICULTURA	7	12	19
		ENERGIA NA AGRICULTURA	13	21	34
		HORTICULTURA	5	6	11
BAURÍ	FM	IRRIGAÇÃO E DRENAGEM	5	6	11
		PROTEÇÃO DE PLANTAS	5	5	10
		SUBTOTAL	35	50	85
		GINECOLOGIA	5	2	7
		OBSTETRÍCIA	3	1	4
BAURÍ	FM	ANESTESIOLOGIA EXPERIMENTAL/ANESTESIOLOGIA	11	4	15
		PEDIATRIA	3	1	4
		DOENÇAS TROPICAIS			
		MEDICINA TROPICAL/BIOLOGIA TROPICAL	14	2	16

continuação

CÂMPUS	U.U.	CURSO(S) E ÁREA(S) DE CONCENTRAÇÃO	TOTAL		TOTAL GERAL		
			M	D			
BOTUCATU	FM	PATOLOGIA	4	4	8		
		CIRURGIA					
		BASES GERAIS DA CIRURGIA E CIRURGIA EXPERIMENTAL	3	5	8		
		FISIOPATOLOGIA EM CLÍNICA MÉDICA					
		METABOLISMO E NUTRIÇÃO	2	1	3		
		CARDIOLOGIA	1	0	1		
		NEFROLOGIA	1	1	2		
	SAÚDE PÚBLICA	0	0	0			
			SUBTOTAL	47	21	68	
	FMVZ	PÓS-GRADUAÇÃO EM MEDICINA VETERINÁRIA					
		ÁREA DE CLÍNICA VETERINÁRIA	3	2	5		
		ÁREA DE CIRURGIA VETERINÁRIA	7	3	10		
		ÁREA DE REPRODUÇÃO ANIMAL	6	0	6		
		ÁREA DE VIGILÂNCIA SANITÁRIA	6	0	6		
		PÓS-GRADUAÇÃO EM ZOOTECNIA					
	ÁREA DE NUTRIÇÃO E PRODUÇÃO ANIMAL	7	5	12			
			SUBTOTAL	29	10	39	
	IB	CIÊNCIAS BIOLÓGICAS:					
		ANATOMIA	5	6	11		
		BOTÂNICA	8	2	10		
		FARMACOLOGIA	11	0	11		
		GENÉTICA	10	2	12		
		ZOOLOGIA	9	4	13		
		SUBTOTAL	43	14	57		
FRANCA	FHDSS	SERVIÇO SOCIAL	14	3	17		
		HISTÓRIA	16	0	16		
		DIREITO	13	0	13		
			SUBTOTAL	43	3	46	
GUARATINGUETÁ	FE	ENGENHARIA MECÂNICA	5	2	7		
		TRANSMISSÃO E CONVERSÃO DE ENERGIA					
		PROJETOS E MATERIAIS	10	0	10		
		FÍSICA APLICADA	4	0	4		
		FÍSICA - DINÂMICA ORBITAL E PLANETOLOGIA	0	0	0		
		FÍSICA - FÍSICA DE PARTÍCULAS E CAMPOS	0	0	0		
		SUBTOTAL	19	2	21		
I. SOLTEIRA	FE	CURSO DE PÓS-GRADUAÇÃO EM ENGENHARIA ELÉTRICA/ AUTOMAÇÃO	20	0	20		
		CURSO DE PÓS-GRADUAÇÃO EM AGRONOMIA					
		SISTEMAS DE PRODUÇÃO	3	0	3		
		CURSO DE PÓS-GRADUAÇÃO EM ZOOTECNIA					
		SISTEMAS DE PRODUÇÃO ANIMAL	7	2	9		
		CIÊNCIA DOS MATERIAIS - FÍSICA DA MATÉRIA CONDENSADA	0	0	0		
		ENGENHARIA MECÂNICA	0	0	0		
		SUBTOTAL	30	2	32		
JABOTICABAL	FCAVJ	AGRONOMIA					
		PRODUÇÃO VEGETAL	15	9	24		
		GENÉTICA E MELHORAMENTO DE PLANTAS	12	0	12		
		ENTOMOLOGIA AGRÍCOLA	8	0	8		
		PRODUÇÃO E TECNOLOGIA DE SEMENTES	1	0	1		
		USO E MANEJO DO SOLO E DA ÁGUA	1	0	1		
		ZOOTECNIA					
		PRODUÇÃO ANIMAL	16	14	30		
		MELHORAMENTO GENÉTICO ANIMAL	9	0	9		
		MEDICINA VETERINÁRIA					
		PATOLOGIA ANIMAL	11	1	12		
		MEDICINA VETERINÁRIA PREVENTIVA	10	0	10		
		CIRURGIA VETERINÁRIA	7	0	7		
		MICROBIOLOGIA					
		MICROBIOLOGIA	0	0	0		
				SUBTOTAL	90	24	114
		C. AQUICULT.	CAUNESP	AQUICULTURA:			
AQUICULTURA	2			4	6		
BIOLOGIA DE ORGANISMOS AQUÁTICOS	2			2	4		
		SUBTOTAL	4	6	10		
MARÍLIA	FFCMa	EDUCAÇÃO: "ENSINO NA EDUCAÇÃO BRASILEIRA"	32	18	50		
		FILOSOFIA: "CIÊNCIA COGNITIVA E FILOSOFIA DA MENTE"	0	0	0		
		SUBTOTAL	32	18	50		

continuação

CÂMPUS	U.U.	CURSO(S) E ÁREA(S) DE CONCENTRAÇÃO	TOTAL		TOTAL GERAL
			M	D	
P. PRUDENTE	FCT	PÓS-GRADUAÇÃO EM GEOGRAFIA - AC: DESENVOLVIMENTO REGIONAL E PLANEJAMENTO AMBIENTAL	15	3	18
		PÓS-GRADUAÇÃO EM CIÊNCIAS CARTOGRÁFICAS - AC: AQUISIÇÃO, ANÁLISE E REPRESENTAÇÃO DE INFORMAÇÕES ESPACIAIS	0	0	0
		SUBTOTAL	15	3	18
RIO CLARO	IB	CIÊNCIAS BIOLÓGICAS			
		BIOLOGIA CELULAR E MOLECULAR	8	2	10
		BIOLOGIA VEGETAL	9	12	21
		MICROBIOLOGIA APLICADA	8	4	12
		ZOOLOGIA	13	8	21
	CIÊNCIAS DA MOTRICIDADE				
	MOTRICIDADE HUMANA	12	0	12	
	SUBTOTAL	50	26	76	
	IGCE	GEOGRAFIA - ÁREA CONC. ORGANIZAÇÃO DO ESPAÇO	4	15	19
		GEOGRAFIA - ÁREA - CONC. ANÁLISE DA INFORMAÇÃO ESPACIAL	1	2	3
GEOCIÊNCIAS - ÁREA CONC. GEOLOGIA REGIONAL		15	5	20	
GEOCIÊNCIAS - ÁREA CONC. GEOCIÊNCIAS E MEIO AMBIENTE		10	4	14	
EDUCAÇÃO MATEMÁTICA - ÁREA CONC. ENSINO E APRENDIZAGEM		14	3	17	
MATEMÁTICA E SEUS FUNDAMENTOS FILOSÓFICO-CIENTÍFICOS	14	3	17		
FUNDAMENTOS DA MATEMÁTICA					
SUBTOTAL	58	32	90		
C. EST. AMB.	CEA	CONSERVAÇÃO E MANEJO DE RECURSOS - ÁREA DE CONCENTRAÇÃO - GESTÃO INTEGRADA DE RECURSOS	1	0	1
		SUBTOTAL	1	0	1
S. J. DO RIO PRETO	IBILCE	LETRAS			
		LITERATURA BRASILEIRA	3	4	7
		TEORIA DA LITERATURA	2	4	6
		CIÊNCIAS BIOLÓGICAS			
		GENÉTICA	5	4	9
		CIÊNCIAS MATEMÁTICAS			
		MATEMÁTICA	1	0	1
		MATEMÁTICA APLICADA E COMPUTACIONAL	8	0	8
FÍSICA					
BIOFÍSICA MOLECULAR	9	0	9		
SUBTOTAL	28	12	40		
S. J. CAMPOS	FO	CURSO DE PÓS-GRADUAÇÃO EM ODONTOLOGIA:			
		ÁREA DE ODONTOLOGIA RESTAURADORA	6	1	7
		ÁREA DE PRÓTESE BUCO-MAXILO-FACIAL	0	0	0
		ÁREA DE PRÓTESE PARCIAL FIXA	0	0	0
		ÁREA DE RADIOLOGIA ODONTOLÓGICA	5	1	6
		ÁREA DE BIOPATOLOGIA BUCAL	0	0	0
SUBTOTAL	11	2	13		
SÃO PAULO	IA	PÓS-GRADUAÇÃO EM ARTES			
		ARTES VISUAIS	3	0	3
		MÚSICA	4	0	4
	SUBTOTAL	7	0	7	
	IFT	FÍSICA			
FÍSICA TEÓRICA	7	18	25		
SUBTOTAL	7	18	25		
TOTAL			821	357	1.178

Tabela 2.04 – Distribuição dos Alunos Formados na Pós-Graduação, Mestrado e Doutorado, por Unidade, Programa e Área de Concentração – 1999.

CÂMPUS	U.U.	CURSO(S) E ÁREA(S) DE CONCENTRAÇÃO	TOTAL		TOTAL GERAL
			M	D	
ARAÇATUBA	FO	ODONTOLOGIA: CIRURGIA E TRAUMATOLOGIA BUCO-MAXILO-FACIAL	6	5	11
		ODONTOLOGIA: ODONTOPEDIATRIA	4	1	5
		ODONTOLOGIA: ODONTOLOGIA PREVENTIVA E SOCIAL	5	3	8
		ODONTOLOGIA: ESTOMATOLOGIA	0	1	1
		SUBTOTAL	15	10	25
ARARAQUARA	FCF	ALIMENTOS E NUTRIÇÃO - ÁREAS DE: - CIÊNCIA DOS ALIMENTOS	3	0	3
		- CIÊNCIAS NUTRICIONAIS	8	0	8
		CIÊNCIAS FARMACÊUTICAS			
		ÁREA DE PESQUISA E DESENVOLVIMENTO DE FÁRMACOS E MEDICAMENTOS	1	0	1
		ANÁLISES CLÍNICAS			
		ÁREA DE ANÁLISES CLÍNICAS	0	0	0
	SUBTOTAL	12	0	12	
	FCL	LETRAS - LINGÜÍSTICA E LÍNGUA PORTUGUESA	5	8	13
		LETRAS - ESTUDOS LITERÁRIOS	12	8	20
		SOCIOLOGIA-SOCIOLOGIA	7	12	19
		EDUCAÇÃO - EDUCAÇÃO ESCOLAR	1	0	1
		ECONOMIA - HISTÓRIA ECONÔMICA	0	0	0
SUBTOTAL	25	28	53		
FO	PÓS-GRADUAÇÃO EM ODONTOLOGIA				
	ÁREA DE ODONTOPEDIATRIA	3	7	10	
	ÁREA DE DENTÍSTICA RESTAURADORA	6	3	9	
	ÁREA DE ENDODONTIA	2	1	3	
	ÁREA DE PERIODONTIA	4	3	7	
	ÁREA DE ORTODONTIA	2	2	4	
	ÁREA DE PRÓTESE	3	0	3	
SUBTOTAL	20	16	36		
IQ	QUÍMICA - FÍSICO-QUÍMICA	3	2	5	
	QUÍMICA - QUÍMICA ANALÍTICA	2	3	5	
	QUÍMICA - QUÍMICA INORGÂNICA	4	4	8	
	QUÍMICA - QUÍMICA ORGÂNICA	2	1	3	
	BIOTECNOLOGIA - BIOT	16	0	16	
	SUBTOTAL	27	10	37	
ASSIS	FCL	HISTÓRIA			
		HISTÓRIA E SOCIEDADE	19	7	26
		LETRAS			
		FILOGIA E LINGÜÍSTICA PORTUGUESA	9	3	12
		TEORIA LITERÁRIA E LITERATURA COMPARADA	5	1	6
		LITERATURAS DE LÍNGUA PORTUGUESA	4	4	8
		PSICOLOGIA			
PSICOLOGIA E SOCIEDADE	7	0	7		
SUBTOTAL	44	15	59		
BAURU	FAAC	COMUNICAÇÕES E POÉTICAS VISUAIS - POÉTICAS VISUAIS	11	0	11
		COMUNICAÇÕES E POÉTICAS VISUAIS - CULTURA DE MASSA	9	0	9
		PROJETO, ARTE E SOCIEDADE - DESENHO INDUSTRIAL	1	0	1
		PROJETO, ARTE E SOCIEDADE - PLANEJAMENTO URBANO E REGIONAL: ASSENTAMENTOS HUMANOS	5	0	5
		SUBTOTAL	26	0	26
		FC	ENSINO DE CIÊNCIAS	0	0
SUBTOTAL	0	0	0		
FE	ENGENHARIA ÁREA DE CONC. ENGENHARIA INDUSTRIAL	2	0	2	
	SUBTOTAL	2	0	2	
BOTUCATU	FCA	AGRICULTURA	9	7	16
		ENERGIA NA AGRICULTURA	14	23	37
		HORTICULTURA	9	4	13
		IRRIGAÇÃO E DRENAGEM	7	2	9
		PROTEÇÃO DE PLANTAS	9	5	14
	SUBTOTAL	48	41	89	
	FM	GINECOLOGIA	10	1	11
		OBSTETRÍCIA	4	2	6
		ANESTESIOLOGIA EXPERIMENTAL/ANESTESIOLOGIA	8	3	11
		PEDIATRIA	4	1	5
DOENÇAS TROPICAIS MEDICINA TROPICAL/BIOLOGIA TROPICAL		8	1	9	

continuação

CÂMPUS	U.U.	CURSO(S) E ÁREA(S) DE CONCENTRAÇÃO	TOTAL		TOTAL GERAL
			M	D	
BOTUCATU	FM	PATOLOGIA	1	5	6
		CIRURGIA			
		BASES GERAIS DA CIRURGIA E CIRURGIA EXPERIMENTAL	7	4	11
		FISIOPATOLOGIA EM CLÍNICA MÉDICA			
		METABOLISMO E NUTRIÇÃO	6	2	8
		CARDIOLOGIA	2	2	4
		NEFROLOGIA	1	2	3
	SAÚDE PÚBLICA	1	0	1	
		SUBTOTAL	52	23	75
	FMVZ	PÓS-GRADUAÇÃO EM MEDICINA VETERINÁRIA			
		ÁREA DE CLÍNICA VETERINÁRIA	20	1	21
		ÁREA DE CIRURGIA VETERINÁRIA	5	5	10
		ÁREA DE REPRODUÇÃO ANIMAL	8	2	10
		ÁREA DE VIGILÂNCIA SANITÁRIA	7	0	7
		PÓS-GRADUAÇÃO EM ZOOTECNIA			
ÁREA DE NUTRIÇÃO E PRODUÇÃO ANIMAL	5	2	7		
	SUBTOTAL	45	10	55	
IB	CIÊNCIAS BIOLÓGICAS:				
	ANATOMIA	8	6	14	
	BOTÂNICA	7	10	17	
	FARMACOLOGIA	5	0	5	
	GENÉTICA	12	4	16	
	ZOOLOGIA	24	11	35	
	SUBTOTAL	56	31	87	
FRANCA	FHDSS	SERVIÇO SOCIAL	6	2	8
		HISTÓRIA	21	0	21
		DIREITO	12	1	13
	SUBTOTAL	39	3	42	
GUARATINGUETÁ	FE	ENGENHARIA MECÂNICA			
		TRANSMISSÃO E CONVERSÃO DE ENERGIA	8	3	11
		PROJETOS E MATERIAIS	5	3	8
		FÍSICA APLICADA	4	0	4
		FÍSICA - DINÂMICA ORBITAL E PLANETOLOGIA	0	0	0
		FÍSICA - FÍSICA DE PARTÍCULAS E CAMPOS	1	0	1
	SUBTOTAL	18	6	24	
I. SOLTEIRA	FE	CURSO DE PÓS-GRADUAÇÃO EM ENGENHARIA ELÉTRICA/ AUTOMAÇÃO	12	0	12
		CURSO DE PÓS-GRADUAÇÃO EM AGRONOMIA			
		SISTEMAS DE PRODUÇÃO	10	0	10
		CURSO DE PÓS-GRADUAÇÃO EM ZOOTECNIA			
		SISTEMAS DE PRODUÇÃO ANIMAL	4	2	6
		CIÊNCIA DOS MATERIAIS - FÍSICA DA MATÉRIA CONDENSADA	1	0	1
		ENGENHARIA MECÂNICA	0	0	0
	SUBTOTAL	27	2	29	
JABOTICABAL	FCAVJ	AGRONOMIA			
		PRODUÇÃO VEGETAL	15	13	28
		GENÉTICA E MELHORAMENTO DE PLANTAS	13	0	13
		ENTOMOLOGIA AGRÍCOLA	8	0	8
		PRODUÇÃO E TECNOLOGIA DE SEMENTES	4	0	4
		USO E MANEJO DO SOLO E DA ÁGUA	4	1	5
		ZOOTECNIA			
		PRODUÇÃO ANIMAL	11	22	33
		MELHORAMENTO GENÉTICO ANIMAL	11	1	12
		MEDICINA VETERINÁRIA			
		PATOLOGIA ANIMAL	5	7	12
		MEDICINA VETERINÁRIA PREVENTIVA	24	0	24
		CIRURGIA VETERINÁRIA	10	0	10
		CLÍNICA MÉDICA VETERINÁRIA	0	0	0
		REPRODUÇÃO ANIMAL	0	0	0
		MICROBIOLOGIA			
		MICROBIOLOGIA	7	0	7
	SUBTOTAL	112	44	156	
C. AQUÍCULT.	CAUNESP	AQUÍCULTURA:			
		AQUÍCULTURA	6	2	8
		BIOLOGIA DE ORGANISMOS AQUÁTICOS	1	0	1
	SUBTOTAL	7	2	9	

continuação

CÂMPUS	U.U.	CURSO(S) E ÁREA(S) DE CONCENTRAÇÃO	TOTAL		TOTAL GERAL	
			M	D		
MARÍLIA	FFCMA	EDUCAÇÃO: "ENSINO NA EDUCAÇÃO BRASILEIRA"	32	22	54	
		FILOSOFIA: "CIÊNCIA COGNITIVA E FILOSOFIA DA MENTE"	1	0	1	
		CIÊNCIAS SOCIAIS - CIÊNCIAS SOCIAIS	0	0	0	
		CIÊNCIA DA INFORMAÇÃO - INFORMAÇÃO, TECNOLOGIA E CONHECIM.	0	0	0	
SUBTOTAL			33	22	55	
P.PRUDENTE	FCT	PÓS-GRADUAÇÃO EM GEOGRAFIA - AC: DESENVOLVIMENTO REGIONAL E PLANEJAMENTO AMBIENTAL	17	0	17	
		PÓS-GRADUAÇÃO EM CIÊNCIAS CARTOGRÁFICAS - AC: AQUISIÇÃO, ANÁLISE E REPRESENTAÇÃO DE INFORMAÇÕES ESPACIAIS	0	0	0	
		SUBTOTAL	17	0	17	
RIO CLARO	IB	CIÊNCIAS BIOLÓGICAS				
		BIOLOGIA CELULAR E MOLECULAR	7	0	7	
		BIOLOGIA VEGETAL	10	10	20	
		MICROBIOLOGIA APLICADA	4	6	10	
		ZOOLOGIA	19	12	31	
	CIÊNCIAS DA MOTRICIDADE					
	MOTRICIDADE HUMANA	21	0	21		
	SUBTOTAL	61	28	89		
	IGCE		GEOGRAFIA - ÁREA CONC. ORGANIZAÇÃO DO ESPAÇO	6	9	15
			GEOGRAFIA - ÁREA - CONC. ANÁLISE DA INFORMAÇÃO ESPACIAL	3	3	6
GEOCIÊNCIAS - ÁREA CONC. GEOLOGIA REGIONAL			17	8	25	
GEOCIÊNCIAS - ÁREA CONC. GEOCIÊNCIAS E MEIO AMBIENTE			13	7	20	
EDUCAÇÃO MATEMÁTICA - ÁREA CONC. ENSINO E APRENDIZAGEM			20	4	24	
MATEMÁTICA E SEUS FUNDAMENTOS FILOSÓFICO-CIENTÍFICOS			2	1	3	
FUNDAMENTOS DA MATEMÁTICA	0	0	0			
SUBTOTAL	61	32	93			
C.EST.AMB.	CEA	CONSERVAÇÃO E MANEJO DE RECURSOS - ÁREA DE CONCENTRAÇÃO - GESTÃO INTEGRADA DE RECURSOS	5	0	5	
		SUBTOTAL	5	0	5	
S.J. DO RIO PRETO	IBILCE	LETRAS				
		LITERATURA BRASILEIRA	8	2	10	
		TEORIA DA LITERATURA	7	8	15	
		CIÊNCIAS BIOLÓGICAS				
		GENÉTICA	6	5	11	
		CIÊNCIAS MATEMÁTICAS				
		ENGENHARIA E CIÊNCIA DOS ALIMENTOS	0	0	0	
		MATEMÁTICA	4	0	4	
		MATEMÁTICA APLICADA	11	0	11	
		FÍSICA				
BIOFÍSICA MOLECULAR	11	0	11			
SUBTOTAL	47	15	62			
S.J.CAMPOS	FO	CURSO DE PÓS-GRADUAÇÃO EM ODONTOLOGIA:				
		ÁREA DE ODONTOLOGIA RESTAURADORA	5	4	9	
		ÁREA DE PRÓTESE BUCO-MAXILO-FACIAL	7	0	7	
		ÁREA DE PRÓTESE PARCIAL FIXA	5	2	7	
		ÁREA DE RADIOLOGIA ODONTOLÓGICA	5	3	8	
ÁREA DE BIOPATOLOGIA BUCAL	0	0	0			
SUBTOTAL	22	9	31			
SÃO PAULO	IA	PÓS-GRADUAÇÃO EM ARTES				
		ARTES VISUAIS	9	0	9	
		MÚSICA	5	0	5	
	SUBTOTAL	14	0	14		
	IFT		FÍSICA			
FÍSICA TEÓRICA			20	5	25	
SUBTOTAL	20	5	25			
TOTAL			855	352	1.207	

continuação

CÂMPUS	U.U.	CURSO(S) E ÁREA(S) DE CONCENTRAÇÃO	TOTAL		TOTAL GERAL	
			M	D		
BOTUCATU	FM	FISIOPATOLOGIA EM CLÍNICA MÉDICA	0	0	0	
		METABOLISMO E NUTRIÇÃO	5	6	11	
		CARDIOLOGIA	0	0	0	
		NEFROLOGIA	0	0	0	
		SAÚDE PÚBLICA	0	0	0	
			SUBTOTAL	52	22	74
	FMVZ	PÓS-GRADUAÇÃO EM MEDICINA VETERINÁRIA	36	10	46	
		ÁREA DE CLÍNICA VETERINÁRIA	0	0	0	
		ÁREA DE CIRURGIA VETERINÁRIA	0	0	0	
		ÁREA DE REPRODUÇÃO ANIMAL	0	0	0	
		ÁREA DE VIGILÂNCIA SANITÁRIA	0	0	0	
		PÓS-GRADUAÇÃO EM ZOOTECNIA	16	9	25	
			SUBTOTAL	52	19	71
	IB	CIÊNCIAS BIOLÓGICAS:				
		BIOLOGIA ESTRUTURAL	5	0	5	
BOTÂNICA		7	4	11		
FARMACOLOGIA		9	0	9		
GENÉTICA		10	15	25		
		ZOOLOGIA	15	10	25	
		SUBTOTAL	46	29	75	
FRANCA	FHDSS	SERVIÇO SOCIAL	17	1	18	
		HISTÓRIA	32	0	32	
		DIREITO	10	0	10	
			SUBTOTAL	59	1	60
GUARATINGUETÁ	FE	ENGENHARIA MECÂNICA	10	3	13	
		TRANSMISSÃO E CONVERSÃO DE ENERGIA	0	0	0	
		PROJETOS E MATERIAIS	5	0	5	
		FÍSICA APLICADA	5	0	5	
		SUBTOTAL	15	3	18	
ILHA SOLTEIRA	FE	CURSO DE PÓS-GRADUAÇÃO EM ENGENHARIA ELÉTRICA/ AUTOMAÇÃO	16	0	16	
		ENGENHARIA MECÂNICA - CIÊNCIAS TÉRMICAS	5	0	5	
		ENGENHARIA MECÂNICA - MATERIAIS E PROCESSOS DE FABRICAÇÃO	0	0	0	
		ENGENHARIA MECÂNICA - MECÂNICA DOS SÓLIDOS	0	0	0	
		CURSO DE PÓS-GRADUAÇÃO EM ZOOTECNIA - SISTEMAS DE PRODUÇÃO ANIMAL	6	0	6	
		CURSO DE PÓS-GRADUAÇÃO EM AGRONOMIA - SISTEMAS DE PRODUÇÃO	12	0	12	
		CIÊNCIA DOS MATERIAIS - FÍSICA DA MATÉRIA CONDENSADA	0	0	0	
		ENGENHARIA CIVIL - ESTRUTURAS	0	0	0	
		ENGENHARIA CIVIL - ENGENHARIA DE RECURSOS HÍDRICOS	0	0	0	
		SUBTOTAL	39	0	39	
JABOTICABAL	FCAVJ	AGRONOMIA				
		PRODUÇÃO VEGETAL	26	17	43	
		GENÉTICA E MELHORAMENTO DE PLANTAS	8	2	10	
		ENTOMOLOGIA AGRÍCOLA	8	0	8	
		PRODUÇÃO E TECNOLOGIA DE SEMENTES	3	1	4	
		USO E MANEJO DO SOLO E DA ÁGUA	5	0	5	
		ZOOTECNIA				
		PRODUÇÃO ANIMAL	14	23	37	
		MELHORAMENTO GENÉTICO ANIMAL	12	0	12	
		MEDICINA VETERINÁRIA				
		PATOLOGIA ANIMAL	22	0	22	
		MEDICINA VETERINÁRIA PREVENTIVA	0	0	0	
		CIRURGIA VETERINÁRIA	17	0	17	
		CLÍNICA MÉDICA VETERINÁRIA	0	0	0	
		REPRODUÇÃO ANIMAL	0	0	0	
		MICROBIOLOGIA				
		MICROBIOLOGIA	18	0	18	
		SUBTOTAL	133	43	176	
C. AQUÍCULT.	CAUNESP	AQUÍCULTURA:				
		AQUÍCULTURA EM ÁGUAS CONTINENTAIS	7	2	9	
		BIOLOGIA DE ORGANISMOS AQUÁTICOS	0	0	0	
		SUBTOTAL	7	2	9	

continuação

CÂMPUS	U.U.	CURSO(S) E ÁREA(S) DE CONCENTRAÇÃO	TOTAL		TOTAL GERAL	
			M	D		
MARÍLIA	FFCMa	EDUCAÇÃO: "ENSINO NA EDUCAÇÃO BRASILEIRA"	53	20	73	
		FILOSOFIA: "CIÊNCIA COGNITIVA E FILOSOFIA DA MENTE"	9	0	9	
		CIÊNCIAS SOCIAIS - CIÊNCIAS SOCIAIS	0	0	0	
		CIÊNCIA DA INFORMAÇÃO - INFORMAÇÃO, TECNOLOGIA E CONHECIM.	0	0	0	
SUBTOTAL			62	20	82	
P. PRUDENTE	FCT	PÓS-GRADUAÇÃO EM GEOGRAFIA - AC: DESENVOLVIMENTO REGIONAL E PLANEJAMENTO AMBIENTAL	23	3	26	
		PÓS-GRADUAÇÃO EM CIÊNCIAS CARTOGRÁFICAS - AC: AQUISIÇÃO, ANÁLISE E REPRESENTAÇÃO DE INFORMAÇÕES ESPACIAIS	8	0	8	
		SUBTOTAL	31	3	34	
RIO CLARO	IB	CIÊNCIAS BIOLÓGICAS				
		BIOLOGIA CELULAR E MOLECULAR	6	2	8	
		BIOLOGIA VEGETAL	6	5	11	
		MICROBIOLOGIA APLICADA	10	9	19	
		ZOOLOGIA	9	10	19	
		CIÊNCIAS DA MOTRICIDADE				
	MOTRICIDADE HUMANA	18	0	18		
	SUBTOTAL			49	26	75
	IGCE	GEOGRAFIA - ÁREA CONC. ORGANIZAÇÃO DO ESPAÇO	10	10	20	
		GEOGRAFIA - ÁREA - CONC. ANÁLISE DA INFORMAÇÃO ESPACIAL	0	0	0	
GEOCIÊNCIAS - ÁREA CONC. GEOLOGIA REGIONAL		6	12	18		
GEOCIÊNCIAS - ÁREA CONC. GEOCIÊNCIAS E MEIO AMBIENTE		9	20	29		
EDUCAÇÃO MATEMÁTICA - ÁREA CONC. ENSINO E APRENDIZAGEM		7	3	10		
MATEMÁTICA E SEUS FUNDAMENTOS FILOSÓFICO-CIENTÍFICOS						
FUNDAMENTOS DA MATEMÁTICA	0	0	0			
SUBTOTAL			32	45	77	
C. EST.AMB.	CEA	CONSERVAÇÃO E MANEJO DE RECURSOS - ÁREA DE CONCENTRAÇÃO - GESTÃO INTEGRADA DE RECURSOS	0	0	0	
		SUBTOTAL	0	0	0	
S.J. DO RIO PRETO	IBILCE	LETRAS				
		LITERATURA BRASILEIRA	8	5	13	
		TEORIA DA LITERATURA	0	0	0	
		ESTUDOS LINGÜÍSTICOS - LINGÜÍSTICA APLICADA	0	0	0	
		ESTUDOS LINGÜÍSTICOS - ANÁLISE LINGÜÍSTICA	0	0	0	
		CIÊNCIAS BIOLÓGICAS				
		GENÉTICA	13	6	19	
		CIÊNCIAS MATEMÁTICAS				
		ENGENHARIA E CIÊNCIA DOS ALIMENTOS	2	0	2	
		MATEMÁTICA	5	0	5	
MATEMÁTICA APLICADA	5	0	5			
S.J. DO RIO PRETO	IBILCE	FÍSICA				
		BIOFÍSICA MOLECULAR	4	2	6	
SUBTOTAL			37	13	50	
S.J. CAMPOS	FO	CURSO DE PÓS-GRADUAÇÃO EM ODONTOLOGIA:				
		ÁREA DE ODONTOLOGIA RESTAURADORA	0	0	0	
		ÁREA DE PRÓTESE BUCO-MAXILO-FACIAL	6	0	6	
		ÁREA DE PRÓTESE PARCIAL FIXA	7	0	7	
		ÁREA DE RADIOLOGIA ODONTOLÓGICA	5	0	5	
		ÁREA DE BIOPATOLOGIA BUCAL	3	2	5	
SUBTOTAL			21	2	23	
SÃO PAULO	IA	PÓS-GRADUAÇÃO EM ARTES				
		ARTES VISUAIS	13	0	13	
		MÚSICA	0	0	0	
	SUBTOTAL			13	0	13
SÃO PAULO	IFT	FÍSICA				
		FÍSICA TEÓRICA	10	11	21	
SUBTOTAL			10	11	21	
TOTAL			960	388	1.348	

Tabela 2.04 – Distribuição dos Alunos Formados na Pós-Graduação, Mestrado e Doutorado, por Unidade, Programa e Área de Concentração – 2001.

CÂMPUS	U.U.	CURSO(S) E ÁREA(S) DE CONCENTRAÇÃO	TOTAL		TOTAL GERAL
			M	D	
ARAÇATUBA	FO	ODONTOLOGIA: CIRURGIA E TRAUMATOLOGIA BUCO-MAXILO-FACIAL	6	10	16
		ODONTOLOGIA: ODONTOPEDIATRIA	0	1	1
		ODONTOLOGIA: ODONTOLOGIA PREVENTIVA E SOCIAL	2	0	2
		ODONTOLOGIA: ESTOMATOLOGIA	0	0	0
		SUBTOTAL	8	11	19
ARARAQUARA	FCF	ALIMENTOS E NUTRIÇÃO - ÁREAS DE: - CIÊNCIA DOS ALIMENTOS E NUTRIÇÃO	10	0	10
		- CIÊNCIAS NUTRICIONAIS	0	0	0
		CIÊNCIAS FARMACÊUTICAS			
		ÁREA DE PESQUISA E DESENVOLVIMENTO DE FÁRMACOS E MEDICAMENTOS	7	0	7
		ANÁLISES CLÍNICAS			
	FCL	ÁREA DE ANÁLISES CLÍNICAS	12	0	12
		SUBTOTAL	29	0	29
		LETRAS - LINGÜÍSTICA E LÍNGUA PORTUGUESA	31	10	41
		LETRAS - ESTUDOS LITERÁRIOS	25	6	31
		SOCIOLOGIA-SOCIOLOGIA	16	13	29
FO	EDUCAÇÃO - EDUCAÇÃO ESCOLAR	26	8	34	
	ECONOMIA - HISTÓRIA ECONÔMICA	14	0	14	
	SUBTOTAL	112	37	149	
	IQ	PÓS-GRADUAÇÃO EM ODONTOLOGIA			
		ÁREA DE ODONTOPEDIATRIA	1	2	3
ÁREA DE DENTÍSTICA RESTAURADORA		5	5	10	
ÁREA DE ENDODONTIA		1	4	5	
ÁREA DE PERIODONTIA		0	8	8	
ÁREA DE ORTODONTIA		1	6	7	
ÁREA DE PRÓTESE		2	3	5	
SUBTOTAL	10	28	38		
ASSIS	FCL	QUÍMICA - QUÍMICA	29	31	60
		BIOTECNOLOGIA - BIOT	13	5	18
		SUBTOTAL	42	36	78
		HISTÓRIA			
		HISTÓRIA E SOCIEDADE	10	10	20
	FCF	LETRAS			
		FILOGIA E LINGÜÍSTICA PORTUGUESA	23	16	39
		TEORIA LITERÁRIA E LITERATURA COMPARADA	0	0	0
		LITERATURAS DE LÍNGUA PORTUGUESA	0	0	0
		PSICOLOGIA			
FCF	PSICOLOGIA E SOCIEDADE	10	0	10	
	SUBTOTAL	43	26	69	
BAURU	FAAC	COMUNICAÇÕES E POÉTICAS VISUAIS - POÉTICAS VISUAIS	0	0	0
		COMUNICAÇÕES E POÉTICAS VISUAIS - CULTURA DE MASSA	0	0	0
		DESENHO INDUSTRIAL - PROJETO DO PRODUTO	0	0	0
		DESENHO INDUSTRIAL - PROGRAMAÇÃO VISUAL	0	0	0
		PROJETO, ARTE E SOCIEDADE - PLANEJAMENTO URBANO E REGIONAL: ASSENTAMENTOS HUMANOS	0	0	0
		SUBTOTAL	0	0	0
	FC	ENSINO DE CIÊNCIAS	20	0	20
		SUBTOTAL	20	0	20
	FE	ENGENHARIA ÁREA DE CONC.ENGENHARIA INDUSTRIAL	12	0	12
		SUBTOTAL	12	0	12
BOTUCATU	FCA	AGRICULTURA	9	10	19
		ENERGIA NA AGRICULTURA	19	28	47
		HORTICULTURA	3	8	11
		IRRIGAÇÃO E DRENAGEM	10	4	14
		PROTEÇÃO DE PLANTAS	10	11	21
	FM	SUBTOTAL	51	61	112
		GINECOLOGIA	13	1	14
		OBSTETRÍCIA	0	0	0
		ANESTESIOLOGIA EXPERIMENTAL/ANESTESIOLOGIA	6	4	10
		PEDIATRIA	10	2	12
FM	DOENÇAS TROPICAIS				
	MEDICINA TROPICAL/BIOLOGIA TROPICAL	6	4	10	
	PATOLOGIA	12	5	17	
	CIRURGIA				
	BASES GERAIS DA CIRURGIA E CIRURGIA EXPERIMENTAL	10	5	15	

continuação

CÂMPUS	U.U.	CURSO(S) E ÁREA(S) DE CONCENTRAÇÃO	TOTAL		TOTAL GERAL
			M	D	
BOTUCATU	FM	FISIOPATOLOGIA EM CLÍNICA MÉDICA			
		METABOLISMO E NUTRIÇÃO	7	10	17
		CARDIOLOGIA	0	0	0
		NEFROLOGIA	0	0	0
		SAÚDE PÚBLICA	14	0	14
		SUBTOTAL	78	31	109
	FMVZ	PÓS-GRADUAÇÃO EM MEDICINA VETERINÁRIA			
		ÁREA DE CLÍNICA VETERINÁRIA	25	10	35
		ÁREA DE CIRURGIA VETERINÁRIA	0	0	0
		ÁREA DE REPRODUÇÃO ANIMAL	0	0	0
		ÁREA DE VIGILÂNCIA SANITÁRIA	0	0	0
		PÓS-GRADUAÇÃO EM ZOOTECNIA	0	0	0
		ÁREA DE NUTRIÇÃO E PRODUÇÃO ANIMAL	5	13	18
		SUBTOTAL	30	23	53
	IB	CIÊNCIAS BIOLÓGICAS:			
BIOLOGIA ESTRUTURAL		0	0	0	
BOTÂNICA		5	5	10	
FARMACOLOGIA		9	0	9	
GENÉTICA		16	8	24	
ZOOLOGIA		11	8	19	
	SUBTOTAL	41	21	62	
FRANCA	FHDSS	SERVIÇO SOCIAL	27	11	38
		HISTÓRIA	20	0	20
		DIREITO	43	0	43
		SUBTOTAL	90	11	101
GUARATINGUETÁ	FE	ENGENHARIA MECÂNICA			
		TRANSMISSÃO E CONVERSÃO DE ENERGIA	12	11	23
		PROJETOS E MATERIAIS	0	0	0
		FÍSICA APLICADA	10	0	10
		SUBTOTAL	22	11	33
ILHA SOLTEIRA	FE	CURSO DE PÓS-GRADUAÇÃO EM ENGENHARIA ELÉTRICA/ AUTOMAÇÃO	19	0	19
		ENGENHARIA MECÂNICA - CIÊNCIAS TÉRMICAS	4	0	4
		ENGENHARIA MECÂNICA - MATERIAIS E PROCESSOS DE FABRICAÇÃO	11	0	11
		ENGENHARIA MECÂNICA - MECÂNICA DOS SÓLIDOS	0	0	0
		CURSO DE PÓS-GRADUAÇÃO EM ZOOTECNIA - SISTEMAS DE PRODUÇÃO ANIMAL	0	0	0
		CURSO DE PÓS-GRADUAÇÃO EM AGRONOMIA - SISTEMAS DE PRODUÇÃO	21	0	21
		CIÊNCIA DOS MATERIAIS - FÍSICA DA MATÉRIA CONDENSADA	0	0	0
		ENGENHARIA CIVIL - ESTRUTURAS	8	0	8
		ENGENHARIA CIVIL - ENGENHARIA DE RECURSOS HÍDRICOS	0	0	0
		SUBTOTAL	63	0	63
JABOTICABAL	FCAVJ	AGRONOMIA			
		PRODUÇÃO VEGETAL	17	18	35
		GENÉTICA E MELHORAMENTO DE PLANTAS	9	5	14
		ENTOMOLOGIA AGRÍCOLA	6	5	11
		PRODUÇÃO E TECNOLOGIA DE SEMENTES	6	2	8
		USO E MANEJO DO SOLO E DA ÁGUA	6	0	6
		ZOOTECNIA			
		PRODUÇÃO ANIMAL	14	32	46
		MELHORAMENTO GENÉTICO ANIMAL	0	0	0
		MEDICINA VETERINÁRIA			
		PATOLOGIA ANIMAL	36	3	39
		MEDICINA VETERINÁRIA PREVENTIVA	0	0	0
		CIRURGIA VETERINÁRIA	22	2	24
		CLÍNICA MÉDICA VETERINÁRIA	0	0	0
		REPRODUÇÃO ANIMAL	0	0	0
		MICROBIOLOGIA			
		MICROBIOLOGIA	6	0	6
		SUBTOTAL	122	67	189
C. AQUICULT.	CAUNESP	AQUICULTURA:			
		AQUICULTURA	11	9	20
		BIOLOGIA DE ORGANISMOS AQUÁTICOS	0	0	0
		SUBTOTAL	11	9	20

continuação

CÂMPUS	U.U.	CURSO(S) E ÁREA(S) DE CONCENTRAÇÃO	TOTAL		TOTAL GERAL	
			M	D		
MARÍLIA	FFCMa	EDUCAÇÃO: "ENSINO NA EDUCAÇÃO BRASILEIRA"	43	31	74	
		FILOSOFIA: "CIÊNCIA COGNITIVA E FILOSOFIA DA MENTE"	8	0	8	
		CIÊNCIAS SOCIAIS - CIÊNCIAS SOCIAIS	6	0	6	
		CIÊNCIA DA INFORMAÇÃO - INFORMAÇÃO, TECNOLOGIA E CONHECIM.	9	0	9	
		SUBTOTAL	66	31	97	
P. PRUDENTE	FCT	PÓS-GRADUAÇÃO EM GEOGRAFIA - AC: DESENVOLVIMENTO REGIONAL E PLANEJAMENTO AMBIENTAL	36	3	39	
		PÓS-GRADUAÇÃO EM CIÊNCIAS CARTOGRÁFICAS - AC: AQUISIÇÃO, ANÁLISE E REPRESENTAÇÃO DE INFORMAÇÕES ESPACIAIS	12	0	12	
		SUBTOTAL	48	3	51	
RIO CLARO	IB	CIÊNCIAS BIOLÓGICAS				
		BIOLOGIA CELULAR E MOLECULAR	6	3	9	
		BIOLOGIA VEGETAL	8	12	20	
		MICROBIOLOGIA APLICADA	14	9	23	
		ZOOLOGIA	7	15	22	
		CIÊNCIAS DA MOTRICIDADE				
	MOTRICIDADE HUMANA	19	0	19		
	SUBTOTAL	54	39	93		
	IGCE		GEOGRAFIA - ÁREA CONC. ORGANIZAÇÃO DO ESPAÇO	11	8	19
			GEOGRAFIA - ÁREA - CONC. ANÁLISE DA INFORMAÇÃO ESPACIAL	0	0	0
			GEOCIÊNCIAS - ÁREA CONC. GEOLOGIA REGIONAL	15	6	21
GEOCIÊNCIAS - ÁREA CONC. GEOCIÊNCIAS E MEIO AMBIENTE			20	17	37	
EDUCAÇÃO MATEMÁTICA - ÁREA CONC. ENSINO E APRENDIZAGEM MATEMÁTICA E SEUS FUNDAMENTOS FILOSÓFICO-CIENTÍFICOS FUNDAMENTOS DA MATEMÁTICA			8	5	13	
SUBTOTAL	54	36	90			
C. EST. AMB.	CEA	CONSERVAÇÃO E MANEJO DE RECURSOS - ÁREA DE CONCENTRAÇÃO - GESTÃO INTEGRADA DE RECURSOS	0	0	0	
		SUBTOTAL	0	0	0	
S. J. DO RIO PRETO	IBILCE	LETRAS				
		LITERATURA BRASILEIRA	19	10	29	
		TEORIA DA LITERATURA	0	0	0	
		ESTUDOS LINGÜÍSTICOS - LINGÜÍSTICA APLICADA	11	0	11	
		ESTUDOS LINGÜÍSTICOS - ANÁLISE LINGÜÍSTICA	0	0	0	
		CIÊNCIAS BIOLÓGICAS				
		GENÉTICA	6	4	10	
		CIÊNCIAS MATEMÁTICAS				
		ENGENHARIA E CIÊNCIA DOS ALIMENTOS	8	0	8	
		MATEMÁTICA	4	0	4	
		MATEMÁTICA APLICADA	5	0	5	
FÍSICA						
BIOFÍSICA MOLECULAR	6	4	10			
SUBTOTAL	59	18	77			
S. J. CAMPOS	FO	CURSO DE PÓS-GRADUAÇÃO EM ODONTOLOGIA:				
		ÁREA DE ODONTOLOGIA RESTAURADORA	12	12	24	
		ÁREA DE PRÓTESE BUCO-MAXILO-FACIAL	0	0	0	
		ÁREA DE PRÓTESE PARCIAL FIXA	4	0	4	
		ÁREA DE RADIOLOGIA ODONTOLÓGICA	5	0	5	
		ÁREA DE BIOPATOLOGIA BUCAL	8	3	11	
SUBTOTAL	29	15	44			
SÃO PAULO	IA	PÓS-GRADUAÇÃO EM ARTES				
		ARTES VISUAIS	16	0	16	
		MÚSICA	0	0	0	
	SUBTOTAL	16	0	16		
	IFT		FÍSICA			
FÍSICA TEÓRICA			4	7	11	
SUBTOTAL	4	7	11			
TOTAL			1.114	521	1.635	

Tabela 2.04 – Distribuição dos Alunos Formados na Pós-Graduação, Mestrado e Doutorado, por Unidade, Programa e Área de Concentração – 2002.

CÂMPUS	U.U.	CURSO(S) E ÁREA(S) DE CONCENTRAÇÃO	TOTAL		TOTAL GERAL	
			M	D		
ARAÇATUBA	FO	ODONTOLOGIA: CIRURGIA E TRAUMATOLOGIA BUCO-MAXILO-FACIAL	2	3	5	
		ODONTOLOGIA: ODONTOPEDIATRIA	3	2	5	
		ODONTOLOGIA: ODONTOLOGIA PREVENTIVA E SOCIAL	7	4	11	
		ODONTOLOGIA: ESTOMATOLOGIA	0	1	1	
		ODONTOLOGIA: IMPLANTODONTIA	0	3	3	
		ODONTOLOGIA: PERIODONTIA	1	0	1	
		ODONTOLOGIA: PRÓTESE DENTÁRIA	2	0	2	
		SUBTOTAL	15	13	28	
ARARAQUARA	FCF	ALIMENTOS E NUTRIÇÃO - ÁREAS DE: - CIÊNCIA DOS ALIMENTOS E NUTRIÇÃO	3	0	3	
		- CIÊNCIAS NUTRICIONAIS	6	0	6	
		CIÊNCIAS FARMACÊUTICAS				
		ÁREA DE PESQUISA E DESENVOLVIMENTO DE FÁRMACOS E MEDICAMENTOS	0	0	0	
		ANÁLISES CLÍNICAS	10	0	10	
			17	2	19	
			0	0	0	
			SUBTOTAL	36	2	38
	FCL	LETRAS - LINGÜÍSTICA E LÍNGUA PORTUGUESA	29	20	49	
		LETRAS - ESTUDOS LITERÁRIOS	18	6	24	
SOCIOLOGIA-SOCIOLOGIA		14	11	25		
EDUCAÇÃO - EDUCAÇÃO ESCOLAR		9	8	17		
ECONOMIA - HISTÓRIA ECONÔMICA		10	0	10		
		SUBTOTAL	80	45	125	
FO	PÓS-GRADUAÇÃO EM ODONTOLOGIA					
	ÁREA DE ODONTOPEDIATRIA	5	5	10		
	ÁREA DE DENTÍSTICA RESTAURADORA	9	3	12		
	ÁREA DE ENDODONTIA	8	0	8		
	ÁREA DE PERIODONTIA	11	2	13		
	ÁREA DE ORTODONTIA	5	1	6		
		2	0	2		
		SUBTOTAL	40	11	51	
IQ	QUÍMICA - QUÍMICA	29	18	47		
	BIOTECNOLOGIA - BIOTECNOLOGIA	13	5	18		
		SUBTOTAL	42	23	65	
ASSIS	FCL	HISTÓRIA				
		HISTÓRIA E SOCIEDADE	19	8	27	
		LETRAS				
		FILOGIA E LINGÜÍSTICA PORTUGUESA	14	9	23	
		TEORIA LITERÁRIA E LITERATURA COMPARADA	15	3	18	
		LITERATURAS DE LÍNGUA PORTUGUESA	1	2	3	
		PSICOLOGIA				
PSICOLOGIA E SOCIEDADE	26	0	26			
		SUBTOTAL	75	22	97	
BAURU	FAAC	COMUNICAÇÕES E POÉTICAS VISUAIS - POÉTICAS VISUAIS	0	0	0	
		COMUNICAÇÃO MIDÁTICA	26	0	26	
		DESENHO INDUSTRIAL - PROJETO DO PRODUTO	0	0	0	
		DESENHO INDUSTRIAL - PROGRAMAÇÃO VISUAL	0	0	0	
		PROJETO, ARTE E SOCIEDADE - PLANEJAMENTO URBANO E REGIONAL: ASSENTAMENTOS HUMANOS	0	0	0	
			SUBTOTAL	26	0	26
	FC	ENSINO DE CIÊNCIAS	19	0	19	
		SUBTOTAL	19	0	19	
	FE	ENGENHARIA ÁREA DE CONC. ENGENHARIA INDUSTRIAL	12	0	12	
		SUBTOTAL	12	0	12	
BOTUCATU	FCA	AGRICULTURA	10	10	20	
		ENERGIA NA AGRICULTURA	31	29	60	
		HORTICULTURA	7	7	14	
		IRRIGAÇÃO E DRENAGEM	7	5	12	
		PROTEÇÃO DE PLANTAS	12	11	23	
		SUBTOTAL	67	62	129	
	FM	GINECOLOGIA E OBSTETRÍCIA	11	9	20	
ANESTESIOLOGIA						
MODELOS CLÍNICOS E EXPERIMENTAIS EM TERAPIA ANTÁLGICA		1	1	2		
QUALIDADE E SEGURANÇA EM ANESTESIOLOGIA		3	1	4		
RISCO E PROTEÇÃO DE ÓRGÃOS E SISTEMAS EM ANEST. E CIRURGIA		6	2	8		
PEDIATRIA		11	2	13		
DOENÇAS TROPICAIS						
BIOLOGIA TROPICAL	3	2	5			

continuação

CÂMPUS	U.U.	CURSO(S) E ÁREA(S) DE CONCENTRAÇÃO	TOTAL		TOTAL GERAL
			M	D	
BOTUCATU	FM	DOENÇAS TROPICAL	1	1	2
		MEDICINA TROPICAL	2	0	2
		PATOLOGIA	3	9	12
		CIRURGIA			
		BASES GERAIS DA CIRURGIA E CIRURGIA EXPERIMENTAL	18	8	26
		FISIOPATOLOGIA EM CLÍNICA MÉDICA			
		METABOLISMO E NUTRIÇÃO	12	3	15
		CARDIOLOGIA	2	1	3
		NEFROLOGIA	3	0	3
		SAÚDE PÚBLICA	16	0	16
	SUBTOTAL	92	39	131	
	FMVZ	PÓS-GRADUAÇÃO EM MEDICINA VETERINÁRIA			
		ÁREA DE CLÍNICA VETERINÁRIA	7	5	12
		ÁREA DE CIRURGIA VETERINÁRIA	8	2	10
		ÁREA DE REPRODUÇÃO ANIMAL	11	5	16
		ÁREA DE VIGILÂNCIA SANITÁRIA	10	1	11
		PÓS-GRADUAÇÃO EM ZOOTECNIA			
	ÁREA DE NUTRIÇÃO E PRODUÇÃO ANIMAL	21	2	23	
	SUBTOTAL	57	15	72	
IB	CIÊNCIAS BIOLÓGICAS:				
	BIOLOGIA ESTRUTURAL	0	0	0	
	BOTÂNICA	10	3	13	
	FARMACOLOGIA	11	0	11	
	GENÉTICA	10	10	20	
	ZOOLOGIA	8	17	25	
SUBTOTAL	39	30	69		
FRANCA	FHDSS	SERVIÇO SOCIAL	16	7	23
		HISTÓRIA	16	0	16
		DIREITO	21	0	21
		SUBTOTAL	53	7	60
GUARATINGUETÁ	FE	ENGENHARIA MECÂNICA			
		TRANSMISSÃO E CONVERSÃO DE ENERGIA	4	2	6
		PROJETOS E MATERIAIS	17	7	24
		FÍSICA APLICADA	4	0	4
SUBTOTAL	25	9	34		
ILHA SOLTEIRA	FE	CURSO DE PÓS-GRADUAÇÃO EM ENGENHARIA ELÉTRICA/AUTOMAÇÃO	19	0	19
		ENGENHARIA MECÂNICA - CIÊNCIAS TÉRMICAS	1	0	1
		ENGENHARIA MECÂNICA - MATERIAIS E PROCESSOS DE FABRICAÇÃO	4	0	4
		ENGENHARIA MECÂNICA - MECÂNICA DOS SÓLIDOS	4	0	4
		CURSO PÓS-GRADUAÇÃO EM ZOOTECNIA - SIST. DE PRODUÇÃO ANIMAL	0	0	0
		CURSO DE PÓS-GRADUAÇÃO EM AGRONOMIA - SISTEMAS DE PRODUÇÃO	18	0	18
		CIÊNCIA DOS MATERIAIS - FÍSICA DA MATÉRIA CONDENSADA	3	0	3
		ENGENHARIA CIVIL - ESTRUTURAS	6	0	6
		ENGENHARIA CIVIL - ENGENHARIA DE RECURSOS HÍDRICOS	11	0	11
		SUBTOTAL	66	0	66
JABOTICABAL	FCAVJ	AGRONOMIA			
		PRODUÇÃO VEGETAL	27	23	50
		GENÉTICA E MELHORAMENTO DE PLANTAS	13	8	21
		ENTOMOLOGIA AGRÍCOLA	11	6	17
		PRODUÇÃO E TECNOLOGIA DE SEMENTES	3	1	4
		USO E MANEJO DO SOLO E DA ÁGUA	2	0	2
		FERTILIDADE DO SOLO E QUALIDADE AMBIENTAL	4	0	4
		ZOOTECNIA			
		PRODUÇÃO ANIMAL	8	8	16
		NUTRIÇÃO E ALIMENTAÇÃO ANIMAL	4	8	12
		MELHORAMENTO GENÉTICO ANIMAL	6	4	10
		BIOQUÍMICA E FISILOGIA ANIMAL	4	6	10
		MEDICINA VETERINÁRIA			
PATOLOGIA ANIMAL	4	1	5		
MEDICINA VETERINÁRIA PREVENTIVA	10	5	15		
CIRURGIA VETERINÁRIA	12	7	19		
CLÍNICA MÉDICA VETERINÁRIA	12	3	15		
REPRODUÇÃO ANIMAL	12	1	13		
MICROBIOLOGIA					
MICROBIOLOGIA	15	5	20		
SUBTOTAL	147	86	233		

continuação

CÂMPUS	U.U.	CURSO(S) E ÁREA(S) DE CONCENTRAÇÃO	TOTAL		TOTAL GERAL
			M	D	
C. AQUICULT.	CAUNESP	AQUICULTURA:			
		AQUICULTURA	11	5	16
		BIOLOGIA DE ORGANISMOS AQUÁTICOS	0	0	0
		SUBTOTAL	11	5	16
MARÍLIA	FFCMa	EDUCAÇÃO: "ENSINO NA EDUCAÇÃO BRASILEIRA"	18	17	35
		EDUCAÇÃO: "POLÍTICAS PÚBLICAS E ADM. DA EDUCAÇÃO BRASILEIRA"	19	20	39
		FILOSOFIA: "CIÊNCIA COGNITIVA E FILOSOFIA DA MENTE"	7	0	7
		FILOSOFIA: "EPISTEMOLOGIA E LÓGICA"	1	0	1
		CIÊNCIAS SOCIAIS - CIÊNCIAS SOCIAIS	10	0	10
		CIÊNCIA DA INFORMAÇÃO - INFORMAÇÃO, TECNOLOGIA E CONHECIM.	10	0	10
		SUBTOTAL	65	37	102
PPRUDENTE	FCT	PÓS-GRADUAÇÃO EM GEOGRAFIA - AC: DESENVOLVIMENTO REGIONAL E PLANEJAMENTO AMBIENTAL	15	10	25
		PÓS-GRADUAÇÃO EM CIÊNCIAS CARTOGRÁFICAS - AC: AQUISIÇÃO, ANÁLISE E REPRESENTAÇÃO DE INFORMAÇÕES ESPACIAIS	12	0	12
		SUBTOTAL	27	10	37
RIO CLARO	IB	CIÊNCIAS BIOLÓGICAS			
		BIOLOGIA CELULAR E MOLECULAR	8	4	12
		BIOLOGIA VEGETAL	13	11	24
		MICROBIOLOGIA APLICADA	9	7	16
		ZOOLOGIA	7	16	23
	CIÊNCIAS DA MOTRICIDADE				
	MOTRICIDADE HUMANA	33	0	33	
	SUBTOTAL	70	38	108	
	IGCE	GEOGRAFIA - ÁREA CONC. ORGANIZAÇÃO DO ESPAÇO	13	7	20
		GEOGRAFIA - ÁREA - CONC. ANÁLISE DA INFORMAÇÃO ESPACIAL	4	0	4
GEOCIÊNCIAS - ÁREA CONC. GEOLOGIA REGIONAL		7	15	22	
GEOCIÊNCIAS - ÁREA CONC. GEOCIÊNCIAS E MEIO AMBIENTE		11	11	22	
EDUCAÇÃO MATEMÁTICA - ÁREA CONC. ENSINO E APRENDIZAGEM				0	
MATEMÁTICA E SEUS FUNDAMENTOS FILOSÓFICO-CIENTÍFICOS					
FUNDAMENTOS DA MATEMÁTICA	11	4	15		
FÍSICA - FÍSICA APLICADA	13	0	13		
SUBTOTAL	59	37	96		
C. EST.AMB.	CEA	CONSERVAÇÃO E MANEJO DE RECURSOS - ÁREA DE CONCENTRAÇÃO - GESTÃO INTEGRADA DE RECURSOS	0	0	0
		SUBTOTAL	0	0	0
S.J. DO RIO PRETO	IBILCE	LETRAS			
		LITERATURA BRASILEIRA	5	3	8
		TEORIA DA LITERATURA	30	7	37
		ESTUDOS LINGÜÍSTICOS - LINGÜÍSTICA APLICADA	6	0	6
		ESTUDOS LINGÜÍSTICOS - ANÁLISE LINGÜÍSTICA	9	0	9
		CIÊNCIAS BIOLÓGICAS			
		GENÉTICA	10	2	12
		CIÊNCIAS MATEMÁTICAS			
		ENGENHARIA E CIÊNCIA DOS ALIMENTOS	6	0	6
		ENGENHARIA DE ALIMENTOS	4	0	4
		MATEMÁTICA	5	0	5
		MATEMÁTICA APLICADA	11	0	11
FÍSICA					
BIOFÍSICA MOLECULAR	6	2	8		
SUBTOTAL	92	14	102		
S.J.CAMPOS	FO	CURSO DE PÓS-GRADUAÇÃO EM ODONTOLOGIA:			
		ÁREA DE ODONTOLOGIA RESTAURADORA	1	5	6
		ÁREA DE RADIOLOGIA ODONTOLÓGICA	0	4	0
		ÁREA DE PRÓTESE	6	7	13
		ÁREA DE RADIOLOGIA ODONTOLÓGICA			0
		ÁREA DE BIOPATOLOGIA BUCAL	9	7	16
SUBTOTAL	16	23	35		
SÃO PAULO	IA	PÓS-GRADUAÇÃO EM ARTES			
		ARTES VISUAIS	4	0	4
		MÚSICA	4	0	4
	SUBTOTAL	8	0	8	
IFT	FÍSICA				
	FÍSICA TEÓRICA	12	12	24	
SUBTOTAL	12	12	24		
TOTAL			1.251	540	1.791

Tabela 2.04 – Distribuição dos Alunos Formados na Pós-Graduação, Mestrado e Doutorado, por Unidade, Programa e Área de Concentração – 2003.

CÂMPUS	U.U.	CURSO(S) E ÁREA(S) DE CONCENTRAÇÃO	TOTAL		TOTAL GERAL	
			M	D		
ARAÇATUBA	FO	ODONTOLOGIA: CIRURGIA E TRAUMATOLOGIA BUCO-MAXILO-FACIAL	4	2	6	
		ODONTOLOGIA: ODONTOPEDIATRIA	3	8	11	
		ODONTOLOGIA: ODONTOLOGIA PREVENTIVA E SOCIAL	0	8	8	
		ODONTOLOGIA: ESTOMATOLOGIA	6	2	8	
		ODONTOLOGIA: IMPLANTODONTIA	5	1	6	
		ODONTOLOGIA: ORTODONTIA	8	0	8	
		ODONTOLOGIA: PERIODONTIA	7	0	7	
		ODONTOLOGIA: PRÓTESE DENTÁRIA	4	0	4	
		SUBTOTAL	37	21	58	
ARARAQUARA	FCF	ALIMENTOS E NUTRIÇÃO - ÁREAS DE:				
		- CIÊNCIA DOS ALIMENTOS E NUTRIÇÃO	11	0	11	
		- CIÊNCIAS NUTRICIONAIS	11	0	11	
		CIÊNCIAS FARMACÊUTICAS				
		ÁREA DE PESQUISA E DESENVOLVIMENTO DE FÁRMACOS E MEDICAMENTOS	12	1	13	
	FCL	ANÁLISES CLÍNICAS				
		ÁREA DE ANÁLISES CLÍNICAS	18	1	19	
		SUBTOTAL	52	2	54	
		LETRAS - LINGÜÍSTICA E LÍNGUA PORTUGUESA	24	23	47	
		LETRAS - ESTUDOS LITERÁRIOS	43	12	55	
FO	SOCIOLOGIA-SOCIOLOGIA	15	17	32		
	EDUCAÇÃO - EDUCAÇÃO ESCOLAR	31	6	37		
	ECONOMIA - HISTÓRIA ECONÔMICA	6	0	6		
	SUBTOTAL	119	58	177		
	IQ	PÓS-GRADUAÇÃO EM ODONTOLOGIA				
ÁREA DE ODONTOPEDIATRIA		1	3	4		
ÁREA DE DENTÍSTICA RESTAURADORA		0	7	7		
ÁREA DE ENDODONTIA		0	5	5		
ÁREA DE PERIODONTIA		2	5	7		
ÁREA DE ORTODONTIA		0	6	6		
ÁREA DE REABILITAÇÃO ORAL		17	2	19		
		SUBTOTAL	20	28	48	
ASSIS	FCL	QUÍMICA - QUÍMICA	4	6	10	
		BIOTECNOLOGIA - BIOTECNOLOGIA	1	4	5	
		SUBTOTAL	5	10	15	
		HISTÓRIA				
		HISTÓRIA E SOCIEDADE	13	13	26	
	FCL	LETRAS				
		FILOGIA E LINGÜÍSTICA PORTUGUESA	8	10	18	
		TEORIA LITERÁRIA E LITERATURA COMPARADA	11	6	17	
		LITERATURAS DE LÍNGUA PORTUGUESA	7	3	10	
		PSICOLOGIA				
FCL	PSICOLOGIA E SOCIEDADE	26	0	26		
	SUBTOTAL	65	32	97		
BAURU	FAAC	COMUNICAÇÕES E POÉTICAS VISUAIS - POÉTICAS VISUAIS	0	3	3	
		COMUNICAÇÃO MUDIÁTICA	13	0	13	
		DESENHO INDUSTRIAL - PROJETO DO PRODUTO	15	0	15	
		DESENHO INDUSTRIAL - PROGRAMAÇÃO VISUAL	0	0	0	
		PROJETO, ARTE E SOCIEDADE - PLANEJAMENTO URBANO E REGIONAL: ASSENTAMENTOS HUMANOS	0	0	0	
	FC	SUBTOTAL	28	3	31	
		ENSINO DE CIÊNCIAS	33	0	33	
		SUBTOTAL	33	0	33	
		FE	ENGENHARIA ÁREA DE CONC.ENGENHARIA INDUSTRIAL	14	0	14
			SUBTOTAL	14	0	14
BOTUCATU	FCA	AGRICULTURA	7	15	22	
		ENERGIA NA AGRICULTURA	24	33	57	
		HORTICULTURA	7	12	19	
		IRRIGAÇÃO E DRENAGEM	8	14	22	
		PROTEÇÃO DE PLANTAS	16	11	27	
	FM	SUBTOTAL	62	85	147	
		GINECOLOGIA E OBSTETRÍCIA	6	9	15	
		ANESTESIOLOGIA				
		MODELOS CLÍNICOS E EXPERIMENTAIS EM TERAPIA ANTÁLGICA	0	0	0	
		QUALIDADE E SEGURANÇA EM ANESTESIOLOGIA	7	6	13	
FM	RISCO E PROTEÇÃO DE ÓRGÃOS E SISTEMAS EM ANEST. E CIRURGIA PEDIATRIA	0	0	0		
		9	4	13		

continuação

CÂMPUS	U.U.	CURSO(S) E ÁREA(S) DE CONCENTRAÇÃO	TOTAL		TOTAL GERAL
			M	D	
BOTUCATU	FM	DOENÇAS TROPICAIS			
		BIOLOGIA TROPICAL	0	0	0
		DOENÇAS TROPICAIS	9	8	17
		MEDICINA TROPICAL	0	0	0
		PATOLOGIA	6	7	13
		CIRURGIA			
		BASES GERAIS DA CIRURGIA E CIRURGIA EXPERIMENTAL	11	7	18
		FISIOPATOLOGIA EM CLÍNICA MÉDICA			
		METABOLISMO E NUTRIÇÃO	8	5	13
		CARDIOLOGIA	0	0	0
	BIOTECNOLOGIA MÉDICA	6	0	6	
	SAÚDE PÚBLICA	7	0	7	
	SUBTOTAL	69	46	115	
	FMVZ	PÓS-GRADUAÇÃO EM MEDICINA VETERINÁRIA			
		ÁREA DE CLÍNICA VETERINÁRIA	52	14	66
		ÁREA DE CIRURGIA VETERINÁRIA	0	0	0
		ÁREA DE REPRODUÇÃO ANIMAL	0	0	0
		ÁREA DE VIGILÂNCIA SANITÁRIA	0	0	0
		PÓS-GRADUAÇÃO EM ZOOTECNIA			
	ÁREA DE NUTRIÇÃO E PRODUÇÃO ANIMAL	17	13	30	
SUBTOTAL	69	27	96		
IB	CIÊNCIAS BIOLÓGICAS:				
	BIOLOGIA ESTRUTURAL	0	0	0	
	BOTÂNICA	3	5	8	
	FARMACOLOGIA	7	0	7	
	GENÉTICA	21	10	31	
ZOOLOGIA	19	10	29		
SUBTOTAL	50	25	75		
FRANCA	FHDSS	SERVIÇO SOCIAL	19	6	25
		HISTÓRIA	16	0	16
		DIREITO	33	3	36
SUBTOTAL	68	9	77		
GUARATINGUETÁ	FE	ENGENHARIA MECÂNICA			
		TRANSMISSÃO E CONVERSÃO DE ENERGIA	6	7	13
		PROJETOS E MATERIAIS	11	4	15
		FÍSICA APLICADA	4	0	4
SUBTOTAL	21	11	32		
ILHA SOLTEIRA	FE	CURSO DE PÓS-GRADUAÇÃO EM ENGENHARIA ELÉTRICA/ AUTOMAÇÃO	18	5	23
		ENGENHARIA MECÂNICA - CIÊNCIAS TÉRMICAS	5	0	5
		ENGENHARIA MECÂNICA - MATERIAIS E PROCESSOS DE FABRICAÇÃO	2	0	2
		ENGENHARIA MECÂNICA - MECÂNICA DOS SÓLIDOS	3	0	3
		CURSO DE PÓS-GRADUAÇÃO EM ZOOTECNIA - SIST. DE PRODUÇÃO ANIMAL	16	0	16
		CURSO DE PÓS-GRADUAÇÃO EM AGRONOMIA - SISTEMAS DE PRODUÇÃO	24	0	24
		CIÊNCIA DOS MATERIAIS - FÍSICA DA MATÉRIA CONDENSADA	10	0	10
		ENGENHARIA CIVIL - ESTRUTURAS	4	0	4
ENGENHARIA CIVIL - ENGENHARIA DE RECURSOS HÍDRICOS	7	0	7		
SUBTOTAL	89	5	94		
JABOTICABAL	FCAVJ	AGRONOMIA			
		PRODUÇÃO VEGETAL	24	24	48
		GENÉTICA E MELHORAMENTO DE PLANTAS	14	17	31
		ENTOMOLOGIA AGRÍCOLA	11	2	13
		PRODUÇÃO E TECNOLOGIA DE SEMENTES	7	6	13
		USO E MANEJO DO SOLO E DA ÁGUA	13	0	13
		FERTILIDADE DO SOLO E QUALIDADE AMBIENTAL	0	0	0
		ZOOTECNIA			
		PRODUÇÃO ANIMAL	13	21	34
		NUTRIÇÃO E ALIMENTAÇÃO ANIMAL	0	0	0
		MELHORAMENTO GENÉTICO ANIMAL	8	0	8
		BIOQUÍMICA E FISIOLOGIA ANIMAL	0	0	0
		MEDICINA VETERINÁRIA			
		PATOLOGIA ANIMAL	8	8	16
	MEDICINA VETERINÁRIA PREVENTIVA	9	9	18	
	CIRURGIA VETERINÁRIA	21	11	32	
	CLÍNICA MÉDICA VETERINÁRIA	12	7	19	
	REPRODUÇÃO ANIMAL	10	6	16	
	MICROBIOLOGIA				
	MICROBIOLOGIA	21	1	22	
SUBTOTAL	171	112	283		

continuação

CÂMPUS	U.U.	CURSO(S) E ÁREA(S) DE CONCENTRAÇÃO	TOTAL		TOTAL GERAL	
			M	D		
C. AQUICULT.	CAUNESP	AQUICULTURA:				
		AQUICULTURA	19	8	27	
		BIOLOGIA DE ORGANISMOS AQUÁTICOS	0	0	0	
		SUBTOTAL	19	8	27	
MARILIA	FFCma	EDUCAÇÃO: "ENSINO NA EDUCAÇÃO BRASILEIRA"	34	21	55	
		EDUCAÇÃO: "POLÍTICAS PÚBLICAS E ADM.DA EDUCAÇÃO BRASILEIRA"	0	0	0	
		FILOSOFIA: "CIÊNCIA COGNITIVA E FILOSOFIA DA MENTE"	11	2	13	
		FILOSOFIA: "EPISTEMOLOGIA E LÓGICA"	0	0	0	
		CIÊNCIAS SOCIAIS - CIÊNCIAS SOCIAIS	18	0	18	
		CIÊNCIA DA INFORMAÇÃO - INFORMAÇÃO, TECNOLOGIA E CONHECIM.	6	0	6	
SUBTOTAL	69	23	92			
P. PRUDENTE	FCT	PÓS-GRADUAÇÃO EM GEOGRAFIA - AC: DESENVOLVIMENTO REGIONAL E PLANEJAMENTO AMBIENTAL	23	11	34	
		PÓS-GRADUAÇÃO EM CIÊNCIAS CARTOGRÁFICAS - AC: AQUISIÇÃO, ANÁLISE E REPRESENTAÇÃO DE INFORMAÇÕES ESPACIAIS	8	0	8	
		EDUCAÇÃO - FORMAÇÃO CONTINUADA DE PROFESSORES	6	0	6	
		SUBTOTAL	37	11	48	
RIO CLARO	IB	CIÊNCIAS BIOLÓGICAS				
		BIOLOGIA CELULAR E MOLECULAR	10	5	15	
		BIOLOGIA VEGETAL	8	13	21	
		MICROBIOLOGIA APLICADA	12	6	18	
		ZOOLOGIA	15	12	27	
	CIÊNCIAS DA MOTRICIDADE					
	MOTRICIDADE HUMANA	39	0	39		
	SUBTOTAL	84	36	120		
	IGCE		GEOGRAFIA - ÁREA CONC. ORGANIZAÇÃO DO ESPAÇO	9	4	13
			GEOGRAFIA - ÁREA - CONC. ANÁLISE DA INFORMAÇÃO ESPACIAL	3	3	6
GEOCIÊNCIAS - ÁREA CONC. GEOLOGIA REGIONAL			12	15	27	
GEOCIÊNCIAS - ÁREA CONC. GEOCIÊNCIAS E MEIO AMBIENTE			10	11	21	
EDUCAÇÃO MATEMÁTICA - ÁREA CONC. ENSINO E APRENDIZAGEM MATEMÁTICA E SEUS FUNDAMENTOS FILOSÓFICO-CIENTÍFICOS						
FUNDAMENTOS DA MATEMÁTICA	11	12	23			
FÍSICA - FÍSICA APLICADA	10	0	10			
SUBTOTAL	55	45	100			
C. ESTAMB.	CEA	CONSERVAÇÃO E MANEJO DE RECURSOS - ÁREA DE CONCENTRAÇÃO - GESTÃO INTEGRADA DE RECURSOS	7	0	7	
		SUBTOTAL	7	0	7	
S.J. DO RIO PRETO	IBILCE	LETRAS				
		LITERATURA BRASILEIRA	2	6	8	
		TEORIA DA LITERATURA	14	7	21	
		ESTUDOS LINGÜÍSTICOS - LINGÜÍSTICA APLICADA	7	0	7	
		ESTUDOS LINGÜÍSTICOS - ANÁLISE LINGÜÍSTICA	6	0	6	
		CIÊNCIAS BIOLÓGICAS				
		GENÉTICA	5	7	12	
		BIOLOGIA ANIMAL	6	0	6	
		CIÊNCIAS MATEMÁTICAS				
		ENGENHARIA E CIÊNCIA DOS ALIMENTOS	9	0	9	
		ENGENHARIA DE ALIMENTOS	7	0	7	
		MATEMÁTICA	7	0	7	
		MATEMÁTICA APLICADA	11	0	11	
		FÍSICA				
BIOFÍSICA MOLECULAR	4	11	15			
SUBTOTAL	78	31	109			
S.J. CAMPOS	FO	CURSO DE PÓS-GRADUAÇÃO EM ODONTOLOGIA:				
		ÁREA DE ODONTOLOGIA RESTAURADORA	13	3	16	
		ÁREA DE RADIOLOGIA ODONTOLÓGICA	5	1	6	
		ÁREA DE PRÓTESE	4	2	6	
		ÁREA DE BIOPATOLOGIA BUCAL	3	2	5	
SUBTOTAL	25	8	33			
SÃO PAULO	IA	PÓS-GRADUAÇÃO EM ARTES				
		ARTES VISUAIS	17	0	17	
		MÚSICA	13	0	13	
	SUBTOTAL	30	0	30		
	IFT		FÍSICA			
FÍSICA TEÓRICA			8	5	13	
SUBTOTAL	8	5	13			
TOTAL			1.384	641	2.025	

Tabela 2.04 – Distribuição dos Alunos Formados na Pós-Graduação, Mestrado e Doutorado, por Unidade, Programa e Área de Concentração – 2004.

CÂMPUS	U.U.	CURSO(S) E ÁREA(S) DE CONCENTRAÇÃO	TOTAL		TOTAL GERAL		
			M	D			
ARAÇATUBA	FO	ODONTOLOGIA: CIRURGIA E TRAUMATOLOGIA BUCO-MAXILO-FACIAL	4	8	12		
		ODONTOLOGIA: ODONTOPEDIATRIA	5	1	6		
		ODONTOLOGIA: ODONTOLOGIA PREVENTIVA E SOCIAL	3	0	3		
		ODONTOLOGIA: ESTOMATOLOGIA	3	0	3		
		ODONTOLOGIA: IMPLANTODONTIA	2	1	3		
		ODONTOLOGIA: ORTODONTIA	5	0	5		
		ODONTOLOGIA: PERIODONTIA	4	0	4		
		ODONTOLOGIA: PRÓTESE DENTÁRIA	4	0	4		
		SUBTOTAL	30	10	40		
ARARAQUARA	FCF	ALIMENTOS E NUTRIÇÃO - ÁREAS DE: - CIÊNCIA DOS ALIMENTOS E NUTRIÇÃO	10	0	10		
		- CIÊNCIAS NUTRICIONAIS	9	0	9		
		CIÊNCIAS FARMACÊUTICAS					
		ÁREA DE PESQUISA E DESENVOLVIMENTO DE FÁRMACOS E MEDICAMENTOS	12	1	13		
		ANÁLISES CLÍNICAS					
			ÁREA DE ANÁLISES CLÍNICAS	14	7	21	
			SUBTOTAL	45	8	53	
	FCL	LETRAS - LINGÜÍSTICA E LÍNGUA PORTUGUESA	16	19	35		
		LETRAS - ESTUDOS LITERÁRIOS	27	7	34		
		SOCIOLOGIA-SOCIOLOGIA	4	7	11		
EDUCAÇÃO - EDUCAÇÃO ESCOLAR		20	10	30			
ECONOMIA - HISTÓRIA ECONÔMICA		10	0	10			
		SUBTOTAL	77	43	120		
FO	PÓS-GRADUAÇÃO EM ODONTOLOGIA						
	ÁREA DE ODONTOPEDIATRIA	1	1	2			
	ÁREA DE DENTÍSTICA RESTAURADORA	16	8	24			
	ÁREA DE ENDODONTIA	10	5	15			
	ÁREA DE PERIODONTIA	10	7	17			
	ÁREA DE ORTODONTIA	6	3	9			
	ÁREA DE REABILITAÇÃO ORAL	4	3	7			
		SUBTOTAL	47	27	74		
IQ	QUÍMICA - QUÍMICA	14	9	23			
	BIOTECNOLOGIA - BIOTECNOLOGIA	4	9	13			
	SUBTOTAL	18	18	36			
ASSIS	FCL	HISTÓRIA					
		HISTÓRIA E SOCIEDADE	7	16	23		
		LETRAS					
		FILOGIA E LINGÜÍSTICA PORTUGUESA	5	8	13		
		TEORIA LITERÁRIA E LITERATURA COMPARADA	6	7	13		
		LITERATURAS DE LÍNGUA PORTUGUESA	3	1	4		
		LITERATURA E VIDA SOCIAL	2	1	3		
		PSICOLOGIA					
PSICOLOGIA E SOCIEDADE	10	0	10				
		SUBTOTAL	33	33	66		
BAURU	FAAC	COMUNICAÇÕES E POÉTICAS VISUAIS - POÉTICAS VISUAIS	1	0	1		
		COMUNICAÇÃO MUDIÁTICA	50	0	50		
		DESENHO INDUSTRIAL - PROJETO DO PRODUTO	20	0	20		
		DESENHO INDUSTRIAL - PROGRAMAÇÃO VISUAL	0	0	0		
		PROJETO, ARTE E SOCIEDADE - PLANEJAMENTO URBANO E REGIONAL: ASSENTAMENTOS HUMANOS	0	0	0		
				SUBTOTAL	71	0	71
				ENSINO DE CIÊNCIAS	26	0	26
		SUBTOTAL	26	0	26		
FE	ENGENHARIA ÁREA DE CONC. ENGENHARIA INDUSTRIAL	20	0	20			
	SUBTOTAL	20	0	20			
BOTUCATU	FCA	AGRICULTURA	5	6	11		
		ENERGIA NA AGRICULTURA	8	9	17		
		HORTICULTURA	1	3	4		
		IRRIGAÇÃO E DRENAGEM	1	2	3		
		PROTEÇÃO DE PLANTAS	2	1	3		
			SUBTOTAL	17	21	38	
	FM	GINECOLOGIA E OBSTETRÍCIA	16	10	26		
		ANESTESIOLOGIA					
		QUALIDADE E SEGURANÇA EM ANESTESIOLOGIA	8	3	11		
		RISCO E PROTEÇÃO DE ÓRGÃOS E SISTEMAS EM ANEST. E CIRURGIA	0	0	0		
PEDIATRIA		5	4	9			

continuação

CÂMPUS	U.U.	CURSO(S) E ÁREA(S) DE CONCENTRAÇÃO	TOTAL		TOTAL GERAL
			M	D	
BOTUCATU	FM	DOENÇAS TROPICAIS			
		DOENÇAS TROPICAIS	6	4	10
		MEDICINA TROPICAL	0	0	0
		PATOLOGIA	7	2	9
		CIRURGIA			
		BASES GERAIS DA CIRURGIA E CIRURGIA EXPERIMENTAL	10	7	17
		FISIOPATOLOGIA EM CLÍNICA MÉDICA			
		METABOLISMO E NUTRIÇÃO	2	7	9
	FMVZ	BIOTECNOLOGIA MÉDICA	6	0	6
		SAÚDE PÚBLICA	12	0	12
		SUBTOTAL	72	37	109
		PÓS-GRADUAÇÃO EM MEDICINA VETERINÁRIA			
		ÁREA DE CLÍNICA VETERINÁRIA	9	13	22
		ÁREA DE CIRURGIA VETERINÁRIA	13	5	18
IB	ÁREA DE REPRODUÇÃO ANIMAL	10	9	19	
	ÁREA DE VIGILÂNCIA SANITÁRIA	8	0	8	
	PÓS-GRADUAÇÃO EM ZOOTECNIA				
	ÁREA DE NUTRIÇÃO E PRODUÇÃO ANIMAL	22	14	36	
	SUBTOTAL	62	41	103	
	CIÊNCIAS BIOLÓGICAS:				
BOTÂNICA	11	8	19		
FARMACOLOGIA	12	0	12		
GENÉTICA	13	12	25		
ZOOLOGIA	17	11	28		
SUBTOTAL	53	31	84		
FRANCA	FHDSS	SERVIÇO SOCIAL	15	14	29
		HISTÓRIA	25	8	33
		DIREITO	23	2	25
		SUBTOTAL	63	24	87
GUARATINGUETÁ	FE	ENGENHARIA MECÂNICA			
		TRANSMISSÃO E CONVERSÃO DE ENERGIA	3	3	6
		PROJETOS E MATERIAIS	12	7	19
		FÍSICA APLICADA	1	0	1
SUBTOTAL	16	10	26		
ILHA SOLTEIRA	FE	CURSO DE PÓS-GRADUAÇÃO EM ENGENHARIA ELÉTRICA/ AUTOMAÇÃO	22	5	27
		ENGENHARIA MECÂNICA	17	0	17
		ENGENHARIA MECÂNICA - MATERIAIS E PROCESSOS DE FABRICAÇÃO	6	0	6
		CURSO DE PÓS-GRADUAÇÃO EM ZOOTECNIA - SIST. DE PRODUÇÃO ANIMAL	0	0	0
		CURSO DE PÓS-GRADUAÇÃO EM AGRONOMIA	27	0	27
		ENGENHARIA CIVIL	10	0	10
SUBTOTAL	82	5	87		
JABOTICABAL	FCAVJ	AGRONOMIA			
		PRODUÇÃO VEGETAL	14	25	39
		GENÉTICA E MELHORAMENTO DE PLANTAS	7	6	13
		ENTOMOLOGIA AGRÍCOLA	12	2	14
		PRODUÇÃO E TECNOLOGIA DE SEMENTES	0	1	1
		USO E MANEJO DO SOLO E DA ÁGUA	13	0	13
		ZOOTECNIA			
		PRODUÇÃO ANIMAL	12	23	35
		MELHORAMENTO GENÉTICO ANIMAL	9	0	9
		MEDICINA VETERINÁRIA			
		PATOLOGIA ANIMAL	9	5	14
		MEDICINA VETERINÁRIA PREVENTIVA	10	2	12
		CIRURGIA VETERINÁRIA	20	19	39
		CLÍNICA MÉDICA VETERINÁRIA	7	2	9
		REPRODUÇÃO ANIMAL	9	4	13
		MICROBIOLOGIA			
MICROBIOLOGIA	24	7	31		
SUBTOTAL	146	96	242		
C. AQUICULT.	CAUNESP	AQUICULTURA:			
		AQUICULTURA	23	7	30
		SUBTOTAL	23	7	30
MARÍLIA	FFCMa	EDUCAÇÃO: "ENSINO NA EDUCAÇÃO BRASILEIRA"	26	7	33
		EDUCAÇÃO: "POLÍTICAS PÚBLICAS E ADM. DA EDUCAÇÃO BRASILEIRA"	0	0	0
		FILOSOFIA: "CIÊNCIA COGNITIVA E FILOSOFIA DA MENTE" - EPISTEM. LÓGICA	6	1	7
		CIÊNCIAS SOCIAIS - CIÊNCIAS SOCIAIS	12	0	12
		CIÊNCIA DA INFORMAÇÃO - INFORMAÇÃO, TECNOLOGIA E CONHECIM.	7	0	7
SUBTOTAL	51	8	59		

continuação

CÂMPUS	U.U.	CURSO(S) E ÁREA(S) DE CONCENTRAÇÃO	TOTAL		TOTAL GERAL
			M	D	
PPRUDENTE	FCT	PÓS-GRADUAÇÃO EM GEOGRAFIA - AC: DESENVOLVIMENTO REGIONAL E PLANEJAMENTO AMBIENTAL	16	14	30
		PÓS-GRADUAÇÃO EM CIÊNCIAS CARTOGRÁFICAS - AC: AQUISIÇÃO, ANÁLISE E REPRESENTAÇÃO DE INFORMAÇÕES ESPACIAIS	10	0	10
		EDUCAÇÃO - FORMAÇÃO CONTINUADA DE PROFESSORES	8	0	8
		SUBTOTAL	34	14	48
RIO CLARO	IB	CIÊNCIAS BIOLÓGICAS			
		BIOLOGIA CELULAR E MOLECULAR	5	2	7
		BIOLOGIA VEGETAL	6	13	19
		MICROBIOLOGIA APLICADA	8	2	10
		ZOOLOGIA	7	14	21
		SUBTOTAL	26	31	57
	IGCE	GEOGRAFIA - ÁREA CONC. ORGANIZAÇÃO DO ESPAÇO	25	3	28
		GEOGRAFIA - ÁREA - CONC. ANÁLISE DA INFORMAÇÃO ESPACIAL	5	1	6
		GEOCIÊNCIAS - ÁREA CONC. GEOLOGIA REGIONAL	8	6	14
		GEOCIÊNCIAS - ÁREA CONC. GEOCIÊNCIAS E MEIO AMBIENTE	14	4	18
EDUCAÇÃO MATEMÁTICA - ÁREA CONC. ENSINO E APRENDIZAGEM MATEMÁTICA E SEUS FUNDAMENTOS FILOSÓFICO-CIENTÍFICOS	FUNDAMENTOS DA MATEMÁTICA	17	7	24	
	FÍSICA - FÍSICA APLICADA	3	0	3	
	SUBTOTAL	20	7	27	
	SUBTOTAL	72	21	93	
C. EST.AMB.	CEA	CONSERVAÇÃO E MANEJO DE RECURSOS - ÁREA DE CONCENTRAÇÃO - GESTÃO INTEGRADA DE RECURSOS	0	0	0
		SUBTOTAL	0	0	0
S.J. DO RIO PRETO	IBILCE	LETRAS			
		LITERATURA BRASILEIRA	1	4	5
		TEORIA DA LITERATURA	8	5	13
		ESTUDOS LINGÜÍSTICOS - LINGÜÍSTICA APLICADA	3	0	3
		ESTUDOS LINGÜÍSTICOS - ANÁLISE LINGÜÍSTICA	10	0	10
		CIÊNCIAS BIOLÓGICAS			
		GENÉTICA	10	7	17
		BIOLOGIA ANIMAL	7	0	7
		CIÊNCIAS MATEMÁTICAS			
		ENGENHARIA E CIÊNCIA DOS ALIMENTOS	10	0	10
		ENGENHARIA DE ALIMENTOS	4	0	4
		MATEMÁTICA	5	0	5
		MATEMÁTICA APLICADA	5	0	5
		FÍSICA			
BIOFÍSICA MOLECULAR	7	0	7		
SUBTOTAL	70	16	86		
S.J.CAMPOS	FO	CURSO DE PÓS-GRADUAÇÃO EM ODONTOLOGIA:			
		ÁREA DE ODONTOLOGIA RESTAURADORA	0	6	6
		ÁREA DE RADIOLOGIA ODONTOLÓGICA	6	2	8
		ÁREA DE PRÓTESE	0	0	0
		ÁREA DE BIOPATOLOGIA BUCAL	10	4	14
SUBTOTAL	16	12	28		
SÃO PAULO	IA	PÓS-GRADUAÇÃO EM ARTES			
		ARTES VISUAIS	0	0	0
		MÚSICA	19	0	19
	SUBTOTAL	19	0	19	
	IFT	FÍSICA			
FÍSICA TEÓRICA	11	6	17		
SUBTOTAL	11	6	17		
TOTAL		1.234	522	1.756	

Tabela 2.04 – Distribuição dos Alunos Formados na Pós-Graduação, Mestrado e Doutorado, por Unidade, Programa e Área de Concentração – 2005.

CÂMPUS	U.U.	CURSO(S) E ÁREA(S) DE CONCENTRAÇÃO	TOTAL		TOTAL GERAL		
			M	D			
ARAÇATUBA	FO	ODONTOLOGIA: CIRURGIA E TRAUMATOLOGIA BUCO-MAXILO-FACIAL	4	3	7		
		ODONTOLOGIA: ODONTOPEDIATRIA	4	1	5		
		ODONTOLOGIA: ODONTOLOGIA PREVENTIVA E SOCIAL	6	1	7		
		ODONTOLOGIA: ESTOMATOLOGIA	4	1	5		
		ODONTOLOGIA: IMPLANTODONTIA	0	1	1		
		ODONTOLOGIA: ORTODONTIA	4	0	4		
		ODONTOLOGIA: PERIODONTIA	4	0	4		
		ODONTOLOGIA: PRÓTESE DENTÁRIA	11	0	11		
		MEDICINA VETERINÁRIA PREVENTIVA E PRODUÇÃO ANIMAL	1	0	1		
SUBTOTAL			38	7	45		
APARAQUARA	FCF	ALIMENTOS E NUTRIÇÃO - ÁREAS DE: - CIÊNCIA DOS ALIMENTOS E NUTRIÇÃO	9	0	9		
		- CIÊNCIAS NUTRICIONAIS	8	0	8		
		CIÊNCIAS FARMACÊUTICAS					
		ÁREA DE PESQUISA E DESENVOLVIMENTO DE FÁRMACOS E MEDICAMENTOS	13	1	14		
	FCL	ANÁLISES CLÍNICAS					
		ÁREA DE ANÁLISES CLÍNICAS	15	12	27		
		SUBTOTAL			45	13	58
		LETRAS - LINGÜÍSTICA E LÍNGUA PORTUGUESA	13	11	24		
		LETRAS - ESTUDOS LITERÁRIOS	21	14	35		
		SOCIOLOGIA-SOCIOLOGIA	24	15	39		
FCL	EDUCAÇÃO- EDUCAÇÃO ESCOLAR	17	19	36			
	ECONOMIA - HISTÓRIA ECONÔMICA	8	0	8			
SUBTOTAL			83	59	142		
FO	FO	PÓS-GRADUAÇÃO EM ODONTOLOGIA					
		ÁREA DE ODONTOPEDIATRIA	9	7	16		
		ÁREA DE DENTÍSTICA RESTAURADORA	7	7	14		
		ÁREA DE ENDODONTIA	0	2	2		
		ÁREA DE PERIODONTIA	1	9	10		
		ÁREA DE ORTODONTIA	0	3	3		
		ÁREA DE REABILITAÇÃO ORAL	13	10	23		
SUBTOTAL			30	38	68		
IQ	IQ	QUÍMICA - QUÍMICA	30	39	69		
		BIOTECNOLOGIA - BIOTECNOLOGIA	3	8	11		
		SUBTOTAL			33	47	80
ASSIS	FCL	HISTÓRIA					
		HISTÓRIA E SOCIEDADE	10	12	22		
		LETRAS					
		FILOGIA E LINGÜÍSTICA PORTUGUESA	8	5	13		
		LITERATURA E VIDA SOCIAL	11	10	21		
		PSICOLOGIA					
PSICOLOGIA E SOCIEDADE	28	0	28				
SUBTOTAL			57	27	84		
BAURU	FAAC	COMUNICAÇÃO MUDIÁTICA	41	0	41		
		DESENHO INDUSTRIAL - DESENHO DO PRODUTO	5	0	5		
		SUBTOTAL			46	0	46
	FC	EDUCAÇÃO PARA A CIÊNCIA	23	1	24		
		CIÊNCIAS E TECNOLOGIA DE MATERIAIS	4	0	4		
SUBTOTAL			27	1	28		
FE	FE	ENGENHARIA MECÂNICA: PROC. FABRIC. FENOM. TRANSP. PROJ. MECÂNICO	12	0	12		
		SUBTOTAL			12	0	12
BOTUCATU	FCA	AGRICULTURA	9	12	21		
		ENERGIA NA AGRICULTURA	27	28	55		
		HORTICULTURA	9	10	19		
		IRRIGAÇÃO E DRENAGEM	3	3	6		
		PROTEÇÃO DE PLANTAS	5	7	12		
	SUBTOTAL			53	60	113	
	FM	FM	ANESTESIOLOGIA	8	7	15	
			BASES GERAIS DA CIRURGIA	18	7	25	
			FISIOPATOLOGIA EM CLÍNICA MÉDICA	11	13	24	
			DOENÇAS TROPICAIS	7	10	17	
GINECOLOGIA, OBSTETRICIA E MASTOLOGIA			13	12	25		
PEDIATRIA	7	5	12				

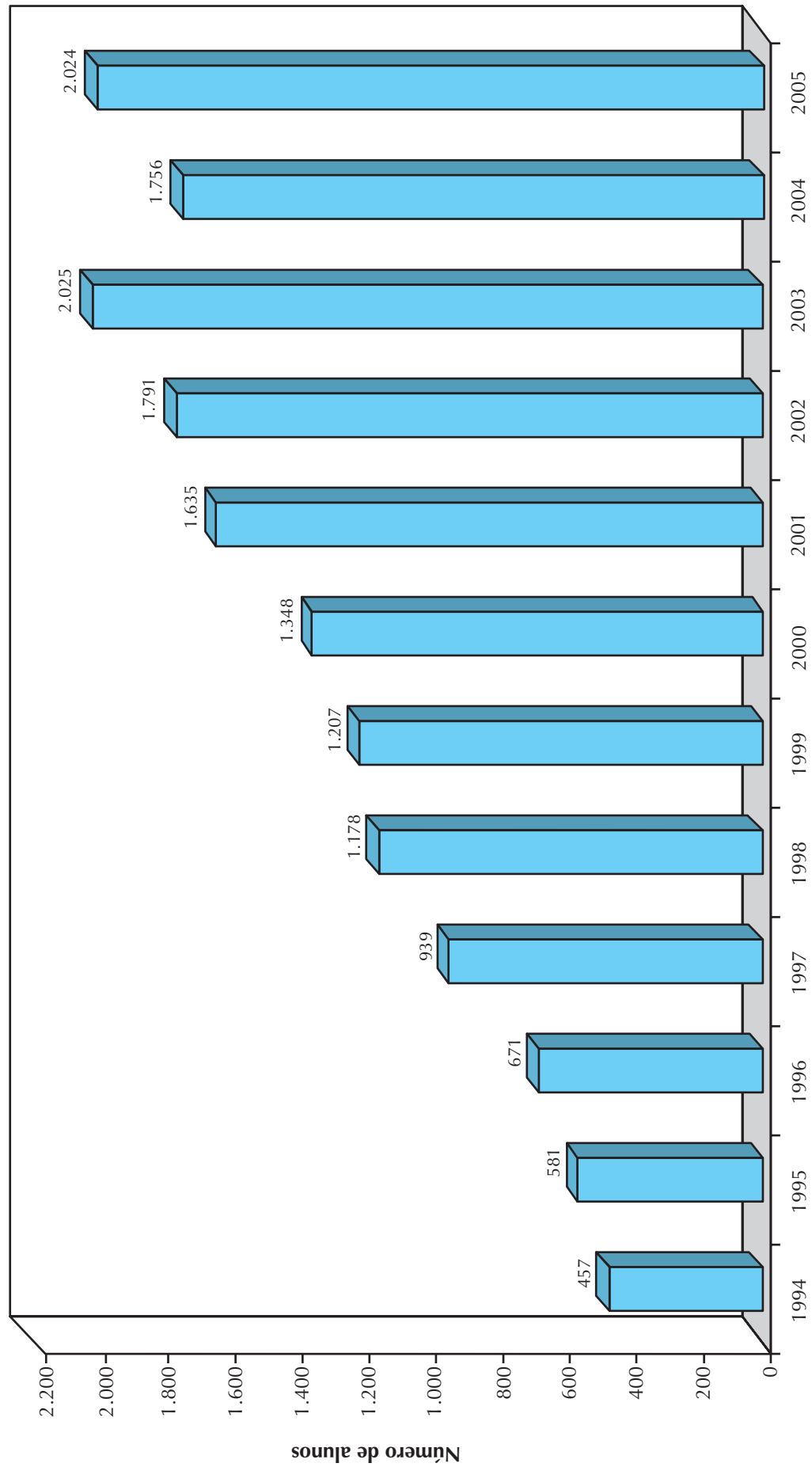
continuação

CÂMPUS	U.U.	CURSO(S) E ÁREA(S) DE CONCENTRAÇÃO	TOTAL		TOTAL GERAL
			M	D	
BOTUCATU	FM	PATOLOGIA	2	6	8
		PESQUISA E DESENVOLVIMENTO (BIOTECNOLOGIA MÉDICA)	5	0	5
		SAÚDE COLETIVA	11	0	11
		SUBTOTAL	82	60	142
	FMVZ	PÓS-GRADUAÇÃO EM MEDICINA VETERINÁRIA			
		ÁREA DE CLÍNICA VETERINÁRIA	18	8	26
		ÁREA DE CIRURGIA VETERINÁRIA	10	4	14
		ÁREA DE REPRODUÇÃO ANIMAL	11	7	18
		PÓS-GRADUAÇÃO EM ZOOTECNIA	19	16	35
		SAÚDE ANIMAL, SAÚDE PÚBLICA VETERIN. E SEGURANÇA ALIMENTAR	7	1	8
	SUBTOTAL	65	36	101	
	IB	CIÊNCIAS BIOLÓGICAS:			
		BOTÂNICA	6	5	11
		FARMACOLOGIA	12	0	12
		GENÉTICA	14	10	24
ZOOLOGIA		20	11	31	
SUBTOTAL	52	26	78		
FRANCA	FHDSS	SERVIÇO SOCIAL: TRABALHO E SOCIEDADE	15	8	23
		HISTÓRIA: HISTÓRIA E CULTURA	15	4	19
		DIREITO: DIREITO OBRIGACIONAL PÚBLICO E PRIVADO	30	1	31
		SUBTOTAL	60	13	73
GUARATINGUETÁ	FE	ENGENHARIA MECÂNICA	8	2	10
		TRANSMISSÃO E CONVERSÃO DE ENERGIA	19	4	23
		PROJETOS E MATERIAIS	5	0	5
		FÍSICA APLICADA	32	6	38
ILHA SOLTEIRA	FE	AGRONOMIA	31	0	31
		CIÊNCIAS DOS MATERIAIS	15	0	15
		ENGENHARIA CIVIL	12	0	12
		ENGENHARIA ELÉTRICA	16	8	24
		ENGENHARIA MECÂNICA	21	0	21
		SUBTOTAL	95	8	103
JABOTICABAL	FCAVJ	AGRONOMIA			
		PRODUÇÃO VEGETAL	22	19	41
		GENÉTICA E MELHORAMENTO DE PLANTAS	9	4	13
		ENTOMOLOGIA AGRÍCOLA	10	2	12
		PRODUÇÃO E TECNOLOGIA DE SEMENTES	4	3	7
		CIÊNCIA DO SOLO	7	0	7
		ZOOTECNIA			
		ZOOTECNIA	15	30	45
		MELHORAMENTO GENÉTICO ANIMAL	10	0	10
		MEDICINA VETERINÁRIA			
		PATOLOGIA ANIMAL	7	8	15
		MEDICINA VETERINÁRIA PREVENTIVA	5	14	19
		CIRURGIA VETERINÁRIA	19	5	24
		CLÍNICA MÉDICA VETERINÁRIA	6	7	13
		REPRODUÇÃO ANIMAL	3	4	7
MICROBIOLOGIA					
MICROBIOLOGIA	14	1	15		
SUBTOTAL	131	97	228		
CAUNESP	AQUICULTURA:	AQUICULTURA	15	13	28
		SUBTOTAL	15	13	28
MARIÚLIA	FFCMa	INFORMAÇÃO	11	0	11
		CIÊNCIAS SOCIAIS - CIÊNCIAS SOCIAIS	13	0	13
		EDUCAÇÃO	16	19	35
		FOLOSOFIA	11	1	12
		RELAÇÕES INTERNACIONAIS	7	0	7
		SUBTOTAL	58	20	78
PPRUDENTE	FCT	PÓS-GRADUAÇÃO EM GEOGRAFIA: PRODUÇÃO DO ESPAÇO GEOGRÁFICO	15	13	28
		PÓS-GRADUAÇÃO EM CIÊNCIAS CARTOGRÁFICAS : AC - AQUISIÇÃO, ANÁLISE E REPRESENTAÇÃO DE INFORMAÇÕES ESPACIAIS	8	1	9
		EDUCAÇÃO - FORMAÇÃO CONTINUADA DE PROFESSORES	11	0	11
		SUBTOTAL	34	14	48

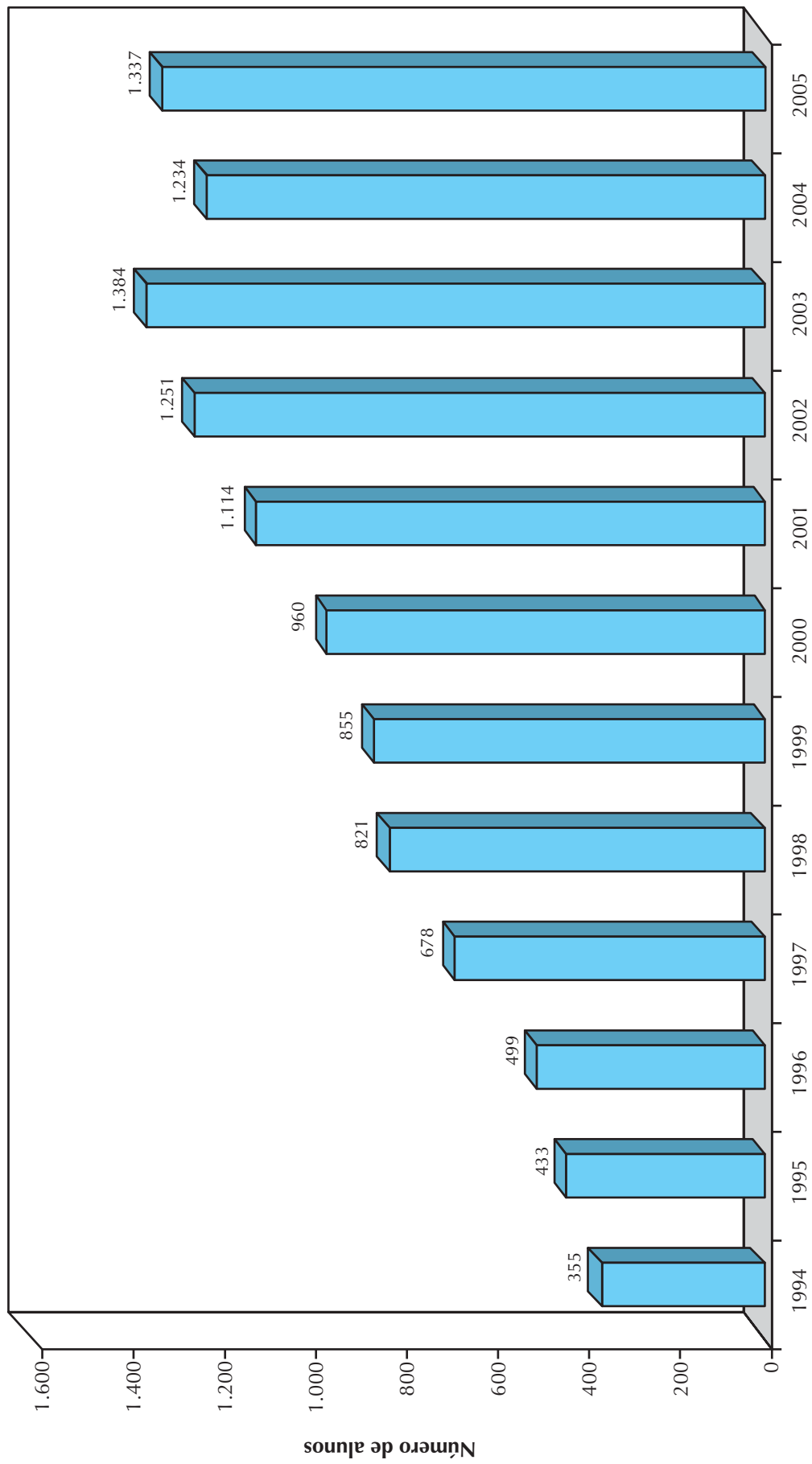
continuação

CÂMPUS	U.U.	CURSO(S) E ÁREA(S) DE CONCENTRAÇÃO	TOTAL		TOTAL GERAL
			M	D	
RIO CLARO	IB	CIÊNCIAS BIOLÓGICAS			
		BIOLOGIA CELULAR E MOLECULAR	4	3	7
		BIOLOGIA VEGETAL	6	11	17
		MICROBIOLOGIA APLICADA	7	9	16
		ZOOLOGIA	13	8	21
		CIÊNCIAS DA MOTRICIDADE			
		BIODINÂMICA MOTRICIDADE HUMANA	16	4	20
		PEDAGOGIA MOTRICIDADE HUMANA	12	0	12
		EDUCAÇÃO	12	0	12
		SUBTOTAL	70	35	105
	IGCE	GEOGRAFIA - ÁREA CONC. ORGANIZAÇÃO DO ESPAÇO	15	18	33
		GEOGRAFIA - ÁREA - CONC. ANÁLISE DA INFORMAÇÃO ESPACIAL	2	2	4
		GEOCIÊNCIAS - ÁREA CONC.GEOLOGIA REGIONAL	9	10	19
		GEOCIÊNCIAS - ÁREA CONC.GEOCIÊNCIAS E MEIO AMBIENTE	9	6	15
		EDUCAÇÃO MATEMÁTICA - ÁREA CONC.ENSINO E APRENDIZAGEM			
MATEMÁTICA E SEUS FUNDAMENTOS FILOSÓFICO-CIENTIFICOS		10	9	19	
FUNDAMENTOS DA MATEMÁTICA				0	
FÍSICA - FÍSICA APLICADA	7	0	7		
SUBTOTAL	52	45	97		
S.J. DO RIO PRETO	IBILCE	LETRAS			
		LETRAS	10	14	24
		ESTUDOS LINGÜÍSTICOS - LINGÜÍSTICA APLICADA	9	0	9
		ESTUDOS LINGÜÍSTICOS - ANÁLISE LINGÜÍSTICA	13	0	13
		CIÊNCIAS BIOLÓGICAS			
		GENÉTICA	8	8	16
		BIOLOGIA ANIMAL	6	0	6
		CIÊNCIAS MATEMÁTICAS			
		CIÊNCIA E TECNOLOGIA DE ALIMENTOS	7	0	7
		ENGENHARIA DE ALIMENTOS	4	0	4
	MATEMÁTICA	11	0	11	
	MATEMÁTICA APLICADA	13	0	13	
	FÍSICA				
BIOFÍSICA MOLECULAR	8	6	14		
SUBTOTAL	89	28	117		
S.J.CAMPOS	FO	CURSO DE PÓS-GRADUAÇÃO EM ODONTOLOGIA:			
		ESPECIALIDADE EM ENDODONTIA	3	1	4
		ESPECIALIDADE EM DENTÍSTICA	13	5	18
		ÁREA DE RADIOLOGIA ODONTOLÓGICA	3	5	8
		ÁREA DE PRÓTESE DENTÁRIA	7	11	18
	ÁREA DE BIOPATOLOGIA BUCAL	4	8	12	
SUBTOTAL	30	30	60		
SÃO PAULO	IA	MÚSICA:			
		MUSICOLOGIA/ETNOMUSICOLOGIA E INTERPRET./TEORIA E COMPOSIÇÃO	15	0	15
		ARTES: ARTES VISUAIS E ARTES CÊNICAS	18	0	18
	SUBTOTAL	33	0	33	
	IFT	FÍSICA			
FÍSICA TEÓRICA	15	4	19		
SUBTOTAL	15	4	19		
TOTAL		1.337	687	2.024	

(Gráfico 2.04-1) Alunos Formados na Pós-Graduação



(Gráfico 2.04-2) Alunos Formados no Mestrado



(Gráfico 2.04-3) Alunos Formados no Doutorado

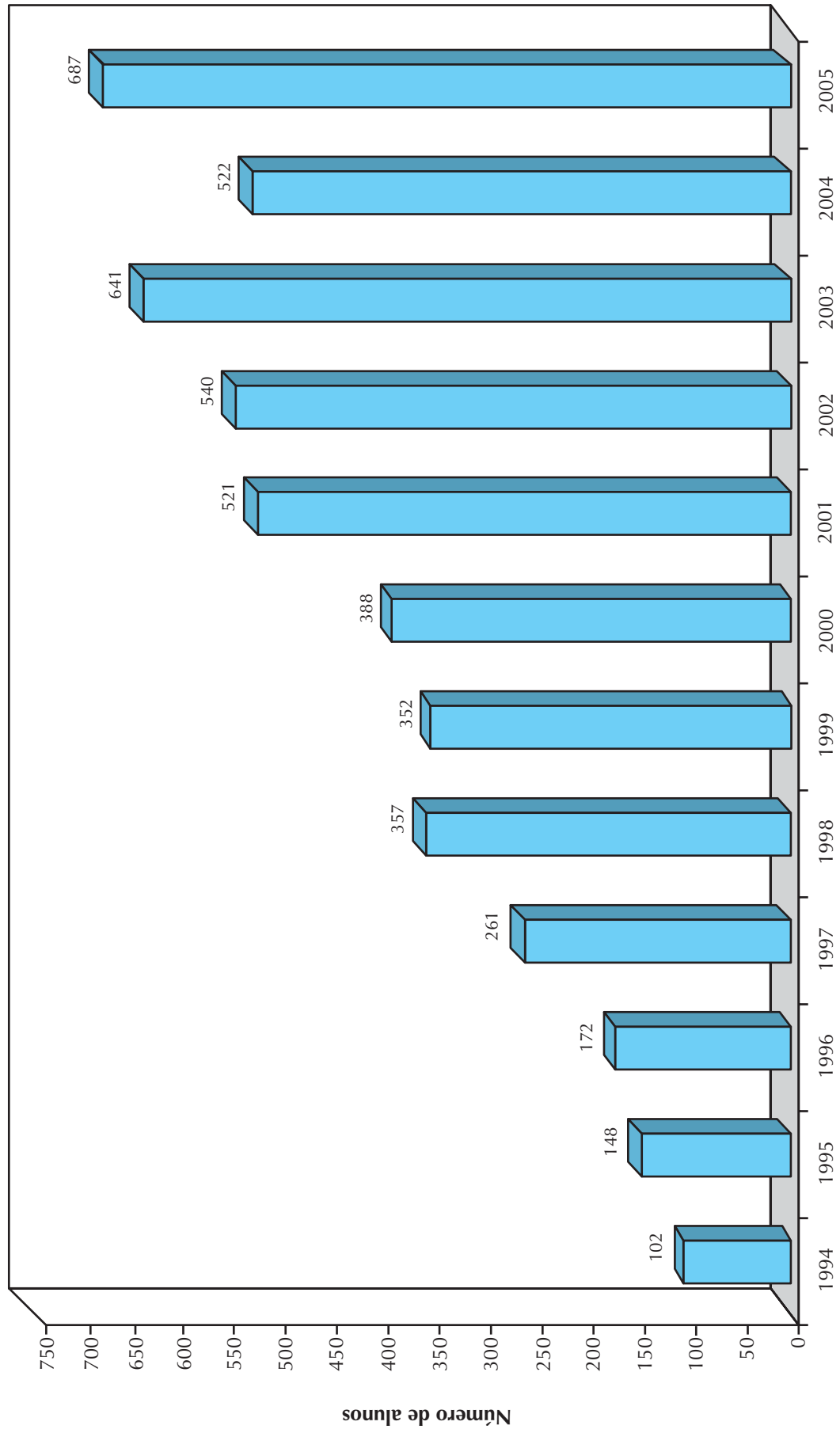


Tabela 2.05 – Distribuição dos Alunos Matriculados por Unidade Universitária, nos Cursos Lato Sensu – 2005.

CÂMPUS	U.U.	NOME DO CURSO	DEPARTAMENTO RESPONSÁVEL	RESOLUÇÃO UNESP	INÍCIO	TÉRMINO	ALUNOS MATRICULADOS	
ARAÇATUBA	FO	IMPLANTODONTIA - 3º ED. (EDIÇÃO)	CIRURG. E CLIN. INTEGRADA	71/01	07.01.04	04.11.05	12	
		PERIODONTIA - 5º ED.	CIRURG. E CLIN. INTEGRADA	71/01	05.02.04	22.10.05	12	
		ORTODONTIA - 8º ED.	ODONT. INFANT. E SOCIAL	71/01	10.12.04	03.06.06	12	
		DENTÍSTICA - 21º ED.	ODONT. RESTAURADORA	71/01	07.11.05	04.04.07	12	
		ODONTOPEDIATRIA - 22º ED.	ODONT. INFANT. E SOCIAL	71/01	04.04.05	19.09.06	12	
		ENDODONTIA - 23º ED.	ODONT. RESTAURADORA	71/01	07.11.05	06.07.07	12	
		PRÓTESE DENTÁRIA - 6º ED.	MAT. ODONT. E PRÓTESE	71/01	02.04.04	07.10.05	12	
ARARAQUARA	FCF	SAÚDE PÚBLICA - 12º ED.	CIÊNCIAS BIOLÓGICAS	71/01	01.04.05	21.01.06	40	
		ANÁLISES CLÍNICAS - 6º ED.	ANÁLISES CLÍNICAS	71/01	01.03.05	28.02.06	12	
	FO	PRÓTESE DENTÁRIA - 8º ED.	MAT. ODONT. E PRÓTESE	71/01	07.07.05	23.06.07	12	
		PERIODONTIA - 13º ED.	DIAGNÓST. E CIRURGIA	71/01	04.08.05	13.12.06	12	
		IMPLANTODONTIA - 4º ED.	DIAGNÓST. E CIRURGIA	71/01	08.11.04	25.05.06	18	
		DENTÍSTICA - 9º ED.	ODONT. RESTAURADORA	71/01	22.02.05	25.11.06	12	
		ENDODONTIA - 7º ED.	ODONT. RESTAURADORA	71/01	12.07.05	27.04.07	12	
		ORTODONTIA - 6º ED.	CLÍNICA INFANTIL	71/01	20.03.06	15.08.08	12	
		ORTODONTIA - 5º ED.	CLÍNICA INFANTIL	71/01	13.10.03	17.09.05	12	
	FCL	DOCÊNCIA DA EDUCAÇÃO INFANTIL - 2º ED.	DIDÁTICA	71/01	06.08.05	25.11.07	60	
		PLANEJ E GESTÃO DE ORGANIZ EDUCACIONAIS - 4º ED	DIDÁTICA	71/01	17.04.04	04.11.05	95	
		SEXUALIDADE HUMANA E EDUCAÇÃO SEXUAL - 1º ED.	PSICOLOG. DA EDUCAÇÃO	71/01	08.03.03	31.07.04	65	
		COMPETÊNCIAS GERENCIAIS PÚBLICAS - 2º ED	ADMINISTRAÇÃO	71/01	15.08.03	17.12.04	55	
		COMPETÊNCIAS GERENCIAIS PÚBLICAS - 3º ED	ADMINISTRAÇÃO	71/01	26.02.05	29.04.06	65	
GOVERNO E PODER LEGISLATIVO - 1º ED.		ANTROP., POLÍT., FILOSOFIA	71/01	09.02.04	30.04.05	50		
IDEN.NAC.,EDU.E DES.BRASIL AL. REAL.GL. - 5º ED.		ECONOMIA	71/01	06.03.04	30.06.05	50		
GESTÃO PÚBLICA E GER. DE CIDADES - 4º ED.		ANTROP., POLIT., FILOSOFIA	71/01	13.03.04	02.07.05	60		
LITERATURA: TEORIA E CRÍTICA - 1º ED.		LETRAS MODERNAS	71/01	12.02.05	17.02.06	100		
IQ	NÃO ESTÁ OFERECENDO CURSO ATÉ A PRESENTE DATA	-	-	-	-	-		
ASSIS	FCL	ESTUDOS LINGÜÍST. E ENS. DE LÍNGUAS - 1º ED.	LETRAS MODERNAS	71/01	11.09.04	27.08.05	50	
BAURU	FAAC	NÃO ESTÁ OFERECENDO CURSO ATÉ A PRESENTE DATA	-	-	-	-	-	
		ENGENHARIA DE SEGUR. DO TRABALHO - 8º ED.	ENGENHARIA MECÂNICA	71/01	19.08.05	25.02.07	45	
		PERÍCIAS DE ENGº E AVALIAÇÕES - 1º ED.	ENGENHARIA CIVIL	71/01	17.09.04	28.02.06	45	
		ENGENHARIA DE PRODUÇÃO - 6º ED.	ENG. DE PRODUÇÃO	71/01	08.05.04	21.11.05	41	
		GESTÃO ESTRATÉGICA DE NEGÓCIOS - 1º ED.	ENG. DE PRODUÇÃO	71/01	01.04.05	20.11.06	46	
		ENGENHARIA MECATRÔNICA - 1º ED.	ENGENHARIA ELÉTRICA	71/01	01.04.05	22.12.06	41	
	FC	GESTÃO DE ORGANIZ. PÚBLICA - CEGOP - 1º ED.	ENG. DE PRODUÇÃO	71/01	01.04.05	20.11.06	42	
		INFORMÁTICA - CEINFO - 2º ED.	COMPUTAÇÃO	71/01	07.06.02	ABR/04	40	
		TECNOLOGIA DA INFORMAÇÃO - 1º ED.	COMPUTAÇÃO	71/01	03.03.06	28.07.07	40	
		NÃO ESTÁ OFERECENDO CURSO ATÉ A PRESENTE DATA	-	-	-	-	-	
BOTUCATU	FCA	NÃO ESTÁ OFERECENDO CURSO ATÉ A PRESENTE DATA	-	-	-	-	-	
		SAÚDE DA FAMÍLIA: MODALID. RESIDÊNCIA - 2º ED.	CIRURGIA E ORTOPEDIA PEDIATRIA ENFERMAGEM GINECOLOGIA E OBSTETR. SAÚDE PÚBLICA NEUROLOGIA E PSIQUIAT. CLÍNICA MÉDICA	71/01	01.02.04	31.01.06	12	
	FM	SAÚDE DA FAMÍLIA: MODALID. RESIDÊNCIA - 3º ED.	CIRURGIA E ORTOPEDIA PEDIATRIA ENFERMAGEM GINECOLOGIA E OBSTETR. SAÚDE PÚBLICA NEUROLOGIA E PSIQUIAT. CLÍNICA MÉDICA	71/01	01.03.05	28.02.07	40	
		FONAUDIOLOGIA EM NEUROLOGIA - 1º ED.	NEUROLOG. E PSIQUIATRIA	71/01	JAN./02	Ñ CONSTOU	12	
		GESTÃO DE SISTEMAS E SERV. DE SAÚDE - 1º ED.	SAÚDE PÚBLICA	71/01	09.05.03	29.11.03	40	
		EXERC. FÍSICO NUTRI. MEDIC. NA SAÚDE ESP. - 2º ED.	SAÚDE PÚBLICA	71/01	MAI/04	AGO/05	50	
		ADMINISTRAÇÃO HOSPITALAR - 2º ED.	SAÚDE PÚBLICA	71/01	16.07.04	25.06.05	45	
		ENFERMAGEM OBSTÉTRICA - 1º ED.	ENFERMAGEM	71/01	29.04.05	09.07.06	16	
		FMVZ	CIRURGIA DE PEQUENOS ANIMAIS - 1º ED.	CIRUR. E ANEST. VETER.	71/01	ABR/02	ABR/04	24
			ANESTESIOLOGIA VETERINÁRIA - 2º ED.	CIRUR. E ANEST. VETER.	71/01	22.05.04	18.03.06	29
			ANESTESIOLOGIA VETERINÁRIA - 1º ED.	CIRUR. E ANEST. VETER.	71/01	ABR/02	ABR/04	12
			ACUPUNTURA VETERINÁRIA - 1º ED.	CIRUR. E ANEST. VETER.	71/01	ABR/02	ABR/04	25
			ACUPUNTURA VETERINÁRIA - 2º ED.	CIRUR. E ANEST. VETER.	71/01	08.05.04	05.03.06	43
			SANIDADE ANIMAL E SAÚDE PÚBLICA - 1º ED.	HIG. VET. E SAÚDE PÚBL.	71/01	12.04.04	14.06.05	40
			PATOLOGIA CLÍNICA VETERINÁRIA - 1º ED.	CLÍNICA VETERINÁRIA	71/01	15.05.04	ABR/06	32
			PRODUÇÃO DE OVINOS - 1º ED.	PROD. E EXPLOR. ANIMAL	71/01	01.03.04	04.12.04	30
			DOENÇAS INFEC. ZOON. EM CÃES/GATOS - 1º ED.	HIG. VET. E SAÚDE PÚBL.	71/01	19.08.05	17.06.07	40

continuação

CÂMPUS	U.U.	NOME DO CURSO	DEPARTAMENTO RESPONSÁVEL	RESOLUÇÃO UNESP	INÍCIO	TÉRMINO	ALUNOS MATRICULADOS
BOTUCATU	IB	MICROBIOLOGIA MÉDICA - 2ª ED.	MICROBIOL. E IMUNOLOGIA	71/01	15.01.06	30.06.07	24
		FORMAÇÃO DE EDUCAD. AMBIENTAIS - 3ª ED.	EDUCAÇÃO	71/01	03.08.04	07.12.05	45
	CEVAP	NÃO ESTÁ OFERECENDO CURSO ATÉ A PRESENTE DATA	-	-	-	-	-
FRANCA	FHDSS	NÃO ESTÁ OFERECENDO CURSO ATÉ A PRESENTE DATA	-	-	-	-	-
GUARATINGUETÁ	FE	MECATRÔNICA - 2ª ED.	MATERIAIS E TECNOLÓG.	71/01	01.03.05	30.10.06	23
		GESTÃO DA PRODUÇÃO - 4ª ED.	PRODUÇÃO	71/01	02.03.04	30.04.05	60
		GESTÃO DA PRODUÇÃO - 5ª ED.	PRODUÇÃO	71/01	05.04.05	30.03.06	60
		INFORMÁTICA EMPRESARIAL - 5ª ED.	MATEMÁTICA	71/01	30.03.04	31.07.05	25
		INFORMÁTICA EMPRESARIAL - 6ª ED.	MATEMÁTICA	71/01	05.04.05	31.07.06	25
ILHA SOLTEIRA	FE	NÃO ESTÁ OFERECENDO CURSO ATÉ A PRESENTE DATA	-	-	-	-	
JABOTICABAL	FCAV	NÃO ESTÁ OFERECENDO CURSO ATÉ A PRESENTE DATA	-	-	-	-	
	CAUNESP	NÃO ESTÁ OFERECENDO CURSO ATÉ A PRESENTE DATA	-	-	-	-	
MARÍLIA	FFC	ESC.INCLUS.: A CONSTR.DE UMA NOVA POL. EDU - 1ª ED.	EDUCAÇÃO ESPECIAL	71/01	06.08.05	11.11.06	40
		USO ESTRATÉG. DAS TECNOL. EM INFORM.- 3ª ED.	CIÊNCIA DA INFORMAÇÃO	71/01	09.04.05	29.04.06	35
PRES. PRUD.	FCT	GESTÃO EDUCACIONAL - 3ª ED.	EDUCAÇÃO	71/01	18.03.06	31.03.08	60
		O ENSINO DE GEOGR. E A QUESTÃO AMB. - 1ª ED.	GEOGRAFIA	48/98	01.03.00	30.07.03	40
		PLANEJAMENTO E GESTÃO MUNICIPAL - 6ª ED.	PLANEJAMENTO	71/01	06.08.04	01.03.06	50
		O ENS DO TEX: TEOR E PRÁT NA SALA DE AULA-3ª ED	EDUCAÇÃO	71/01	05.05.04	30.11.05	75
		FISIOTERAPIA NEUROLÓGICA - 1ª ED.	FISIOTERAPIA	71/01	12.03.05	02.06.07	40
		FISIOTERAPIA CARDIORESPIRATÓRIA - 1ª ED.	FISIOTERAPIA	71/01	24.07.04	30.11.06	50
		BASES CIENTÍF. DO TREINAM. ESPORTIVO - 1ª ED.	EDUCAÇÃO FÍSICA	71/01	05.03.05	30.03.07	80
		FORMAÇÃO DE EDUC. PARA POTENC A INCLUSÃO - 1ª ED.	EDUCAÇÃO	71/01	12.03.05	19.02.07	110
		TECNOLOGIA DA INFORMAÇÃO - 2ª ED.	MATEMÁTICA	71/01	02.04.05	29.09.06	40
		FISIOTERAPIA - PROJETO RESIDÊNCIA - 1ª ED.	FISIOTERAPIA	71/01	AGO/05	JUL/06	4
RIO CLARO	IB	ALFABETIZAÇÃO - 8ª ED.	EDUCAÇÃO	71/01	02.04.03	06.12.04	25
	IGCE	VIGILÂNCIA SANITÁRIA - 1ª ED.	PLAN. TERRIT. E GEOPROC.	71/01	FEV/03	06.06.03	50
		MATEMÁTICA UNIVERSITÁRIA - 1ª ED.	MATEMÁTICA	52/05	01.03.06	28.02.07	30
	CEA	GESTÃO DE SEGURANÇA AMBIENTAL - 1ª ED.	AMBIENTAL	52/05	AGO/06	DEZ/07	30
S.J. CAMPOS	FO	ENDODONTIA - 3ª ED.	ODONT. RESTAURADORA	71/01	02.07.04	28.11.05	12
		ORTODONTIA - 6ª ED.	ODONT. SOC. E CL. INFANT.	71/01	12.01.04	19.12.05	12
S.J.R. PRETO	IBILCE	REDES DE COMP. E COMUM.DADOS - 1ª ED.	CIÊNC. DA COMP. E EST.	71/01	12.03.05	25.11.06	45
		BIOLOGIA E PATOLOGIA CELULAR - 1ª ED.	BIOCIÊNCIAS	52/05	17.03.06	28.02.08	50
		ESTUDOS AVANÇADOS DE LÍNGUA INGLESA - 3ª ED.	LETRAS MODERNAS	71/01	13.08.05	23.06.07	45
SÃO PAULO	IA	FUNDAMENTOS DA CULTURA E DAS ARTES - 5ª ED.	ARTES PLÁSTICAS	71/01	05.03.05	17.06.06	50
		GESTÃO EDUCACIONAL - 1ª ED.	ART. CEN. ED. FUND. COM.	71/01	05.10.02	NÃO COM.	50
		HISTÓRIA DA ARTE E CULTURA CONTEMP. - 1ª ED.	ARTES PLÁSTICAS	71/01	06.10.04	09.12.05	60
		ARTETERAPIA/TERAPIAS EXPRESSIVAS - 1ª ED.	ARTES PLÁSTICAS	71/01	03.08.04	24.09.05	50
	IFT	NÃO ESTÁ OFERECENDO CURSO ATÉ A PRESENTE DATA	-	-	-	-	-
		NEGOCIAÇÕES ECON. INTERNACIONAIS - 2ª ED.	(NÃO TEM DEPTO)	71/01	17.03.05	15.12.05	70
		NEGOCIAÇÕES ECON. INTERNACIONAIS - 1ª ED.	(NÃO TEM DEPTO)	71/01	01.04.04	08.12.04	70
SÃO VICENTE	CL PAULISTA	NÃO ESTÁ OFERECENDO CURSO ATÉ A PRESENTE DATA	-	-	-	-	-
TOTAL							3.261

Nº de cursos de especialização em andamento: 85.

Tabela 2.06 – Distribuição dos Alunos Matriculados e Formados em Cursos de Ensino Técnico e Médio – 1994 a 2005.

MATRICULADOS ENSINO TÉCNICO					FORMADOS ENSINO TÉCNICO			
ANO	CTIB	CTIG	CTAJ	TOTAL/ANO	CTIB	CTIG	CTAJ	TOTAL/ANO
1994	572	316	195	1.083	132	195	58	385
1995	635	503	198	1.336	159	145	61	365
1996	615	431	200	1.246	148	115	61	324
1997	673	435	194	1.302	194	109	66	369
1998	609	416	201	1.226	179	121	49	349
1999	568	427	204	1.199	211	142	61	414
2000	428	400	201	1.029	124	118	70	312
2001	415	399	202	1.016	119	85	61	265
2002	568	396	194	1.158	134	64	59	257
2003	646	388	196	1.230	140	120	68	328
2004	596	362	191	1.149	105	74	60	239
2005	639	379	194	1.212	164	79	51	294

MATRICULADOS ENSINO MÉDIO					FORMADOS ENSINO MÉDIO			
ANO	CTIB	CTIG	CTAJ	TOTAL/ANO	CTIB	CTIG	CTAJ	TOTAL/ANO
1998	114	416	0	530	0	121	0	121
1999	213	427	0	640	0	142	0	142
2000	294	383	179	856	74	117	0	191
2001	287	377	176	840	91	111	0	202
2002	294	350	178	822	88	129	0	217
2003	355	338	172	865	83	122	52	257
2004	342	312	182	836	83	109	55	247
2005	339	286	169	794	100	83	45	228

Siglas:

CTIB - Colégio Técnico Industrial Prof. Isaac Portal Roldán - Bauru.

CTIG - Colégio Técnico Industrial de Guaratinguetá.

CTAJ - Colégio Técnico Agrícola José Bonifácio - Jaboticabal.

Tabela 2.07 – Distribuição de Docentes, Ativos e Inativos, por Unidades – 1994 a 1997.

UNIDADE	1994			1995			1996			1997		
	ATIVOS	INATIVOS	TOTAL	ATIVOS	INATIVOS	TOTAL	ATIVOS	INATIVOS	TOTAL	ATIVOS	INATIVOS	ATIVOS
A - UNIDADES UNIVERSITÁRIAS												
FOAç	142	25	167	149	30	179	131	44	175	136	42	178
FCFAr	75	12	87	71	15	86	70	17	87	69	18	87
FCLAr	187	48	235	193	55	248	187	69	256	187	67	254
FOAr	110	27	137	111	31	142	101	36	137	96	44	140
IQAr	78	13	91	75	17	92	73	20	93	72	22	94
FCLAs	174	34	208	159	49	208	165	57	222	161	60	221
FAACBa	114	2	116	123	4	127	110	17	127	119	7	126
FCBa	185	0	185	186	1	187	182	13	195	175	6	181
FEBa	93	0	93	98	1	99	68	5	73	93	5	98
FCABo	111	9	120	109	11	120	107	15	122	102	19	121
FMBBo	252	7	259	263	10	273	250	25	275	253	11	264
FMVZBo	86	10	96	86	12	98	84	17	101	81	18	99
IBBo	163	33	196	155	41	196	154	48	202	162	54	216
FHDSSFr	110	19	129	104	22	126	101	18	119	87	26	113
FEG	137	9	146	133	10	143	130	11	141	133	21	154
FEIS	196	1	197	200	1	201	198	11	209	196	5	201
FCAVJ	245	19	264	245	23	268	241	29	270	212	40	252
FFCMA	152	39	191	147	44	191	149	35	184	141	47	188
FCTPP	210	23	233	205	25	230	209	16	225	197	33	230
IBRC	133	17	150	129	21	150	127	11	138	124	26	150
IGCERC	169	22	191	160	26	186	153	15	168	142	39	181
FOSJC	92	22	114	93	23	116	91	18	109	82	31	113
IBILCESJRP	190	53	243	188	63	251	188	46	234	179	74	253
IASP	68	12	80	73	12	85	67	14	81	65	17	82
CLPCSV	0	0	0	3	0	3	4	0	4	4	0	4
TOTAL	3.472	456	3.928	3.458	547	4.005	3.340	607	3.947	3.268	732	4.000
B - UNIDADES COMPLEMENTARES												
B1 - INSTITUTOS ESPECIAIS												
CAUNESP	1	0	1	1	0	1	0	0	0	1	0	1
CEA	1	0	1	2	0	2	0	0	0	3	0	3
CAOE	1	0	1	0	0	0	0	0	0	0	0	0
IFT	26	0	26	26	1	27	24	0	24	26	0	26
IPMet	9	0	9	10	0	10	8	0	8	8	0	8
TOTAL	38	0	38	39	1	40	32	0	32	38	0	38
F - UNIDADES ADMINISTRATIVAS												
RUNESP										0	2	2
AGBa										0	7	7
AGBo	0	0	0	0	0	0	0	0	0	0	2	2
TOTAL	0	0	0	0	0	0	0	0	0	0	11	11
TOTAL GERAL	3.510	456	3.966	3.497	548	4.045	3.372	607	3.979	3.306	743	4.049

Tabela 2.07 – Distribuição de Docentes, Ativos e Inativos, por Unidades – 1998 a 2001.

UNIDADE	1998			1999			2000			2001		
	ATIVOS	INATIVOS	TOTAL	ATIVOS	INATIVOS	TOTAL	ATIVOS	INATIVOS	TOTAL	ATIVOS	INATIVOS	TOTAL
A - UNIDADES UNIVERSITÁRIAS												
FOAç	137	46	183	134	49	183	133	50	183	130	51	181
FCFAr	67	22	89	66	21	87	64	23	87	63	24	87
FCLAr	176	81	257	165	86	251	162	87	249	160	90	250
FOAr	102	45	147	103	42	145	102	41	143	98	41	139
IQAr	70	28	98	70	26	96	69	27	96	68	28	96
FCLAs	161	70	231	157	73	230	153	73	226	152	77	229
FAACBa	117	13	130	104	23	127	106	22	128	110	23	133
FCBa	166	14	180	161	19	180	155	22	177	166	24	190
FEBa	93	8	101	93	8	101	92	19	111	90	21	111
FCABo	94	29	123	90	32	122	90	31	121	87	34	121
FMBBo	254	17	271	247	20	267	252	20	272	252	22	274
FMVZBo	77	26	103	74	27	101	74	28	102	74	27	101
IBBo	164	64	228	152	67	219	147	69	216	155	72	227
FHDSSFr	87	37	124	77	41	118	74	46	120	79	46	125
FEG	132	26	158	127	27	154	126	28	154	123	29	152
FEIS	194	7	201	190	8	198	189	8	197	186	7	193
FCAVJ	218	65	283	210	65	275	203	73	276	201	74	275
FFCMa	141	54	195	134	57	191	137	59	196	131	61	192
FCTPP	197	39	236	189	40	229	186	43	229	183	42	225
IBRC	125	29	154	122	31	153	125	32	157	123	33	156
IGCERC	142	44	186	136	44	180	134	45	179	133	45	178
FOSJC	82	39	121	78	40	118	75	40	115	74	40	114
IBILCESJRP	179	91	270	179	91	270	181	90	271	178	91	269
IASP	68	19	87	71	20	91	72	20	92	71	21	92
CLPCSV*	4	0	4	4	0	4	4	0	4	4	0	4
TOTAL	3.247	913	4.160	3.133	957	4.090	3.105	996	4.101	3.091	1.023	4.114
B - UNIDADES COMPLEMENTARES												
B1 - INSTITUTOS ESPECIAIS												
CAUNESP	1	0	1	1	0	1	1	0	1	1	0	1
CEA	3	0	3	3	0	3	2	0	2	2	0	2
IFT	27	2	29	0	0	0	0	0	0	0	0	0
IFTSP	0	0	0	27	2	29	26	0	26	23	2	25
IPMet	8	0	8	7	0	7	7	0	7	7	0	7
TOTAL	39	2	41	38	2	40	36	0	36	33	2	35
F - UNIDADES ADMINISTRATIVAS												
RUNESP	0	0	0	0	0	0	0	2	2	0	2	2
AGBa	0	11	11	0	11	11	0	0	0	0	0	0
AGBo	0	2	2	0	2	2	0	2	2	0	2	2
TOTAL	0	13	13	0	13	13	0	4	4	0	4	4
TOTAL GERAL	3.286	928	4.214	3.171	972	4.143	3.141	1.000	4.141	3.124	1.029	4.153

* A partir de 2001, o CEPEL passa a denominar-se Câmpus do Litoral Paulista - São Vicente.

Tabela 2.07 – Distribuição de Docentes, Ativos e Inativos, por Unidades – 2002 a 2005.

UNIDADE	2002			2003			2004			2005		
	ATIVOS	INATIVOS	TOTAL	ATIVOS	INATIVOS	TOTAL	ATIVOS	INATIVOS	TOTAL	ATIVOS	INATIVOS	TOTAL
A - UNIDADES UNIVERSITÁRIAS												
FOAç	136	53	189	137	54	191	137	54	191	137	54	191
FCFAr	63	26	89	64	26	90	65	26	91	64	26	90
FCLAr	166	92	258	157	96	253	165	96	261	169	97	266
FOAr	96	45	141	95	46	141	96	47	143	97	46	143
IQAr	70	28	98	66	31	97	65	30	95	69	30	99
FCLAs	156	80	236	152	89	241	152	93	245	153	91	244
FAACBa	121	23	144	117	26	143	109	28	137	116	33	149
FCBa	166	24	190	156	36	192	153	39	192	121	42	163
FEBa	92	24	116	92	25	117	91	27	118	141	30	171
FCABo	87	36	123	87	38	125	88	38	126	89	37	126
FMBBo	269	24	293	272	26	298	267	29	296	274	30	304
FMVZBo	74	29	103	69	33	102	69	34	103	69	34	103
IBBo	155	73	228	152	79	231	156	78	234	159	77	236
FHDSSFr	93	46	139	85	49	134	83	48	131	89	46	135
FEG	131	34	165	132	41	173	130	43	173	137	47	184
FEIS	191	7	198	191	8	199	195	8	203	196	8	204
FCAVJ	201	75	276	203	86	289	210	88	298	212	92	304
FFCMA	130	63	193	129	77	206	123	81	204	152	80	232
FCTPP	189	44	233	185	47	232	188	47	235	183	51	234
IBRC	123	36	159	111	48	159	111	50	161	112	51	163
IGCERC	135	50	185	135	55	190	134	56	190	133	56	189
FOSJC	74	41	115	72	45	117	73	46	119	73	45	118
IBILCESJRP	180	96	276	177	104	281	176	104	280	192	103	295
IASP	68	22	90	62	25	87	60	27	87	66	30	96
CLPSV	0	0	0	14	0	14	15	0	15	16	0	16
TOTAL	3.166	1.071	4.237	3.112	1.190	4.302	3.111	1.217	4.328	3.219	1.236	4.455
A1 - CÂMPUS EXPERIMENTAIS												
DRACENA				5	0	5	9	0	9	14	0	14
ITAPEVA				5	0	5	9	0	9	15	0	15
OURINHOS				5	0	5	7	0	7	8	0	8
REGISTRO				9	0	9	11	0	11	13	0	13
ROSANA				3	0	3	11	0	11	13	0	13
SOROCABA/ IPERÓ				9	0	9	19	0	19	29	0	29
TUPÃ				5	0	5	8	0	8	12	0	12
TOTAL				41	0	41	74	0	74	104	0	104
B - UNIDADES COMPLEMENTARES												
B1 - INSTITUTOS ESPECIAIS												
CAUNESP	1	0	1	1	0	1	1	0	1	1	0	1
CEA	1	0	1	1	0	1	1	0	1	1	0	1
IFTSP	27	0	27	25	0	25	24	0	24	24	0	24
IPMet	6	0	6	6	0	6	5	0	5	5	0	5
TOTAL	35	0	35	33	0	33	31	0	31	31	0	31
F - UNIDADES ADMINISTRATIVAS												
RUNESP	0	5	5	0	6	6	0	7	7	0	7	7
AGBa										0	0	0
AGBo	0	2	2	0	2	2	0	2	2	0	0	0
TOTAL	0	7	7	0	8	8	0	9	9	0	7	7
TOTAL GERAL	3.201	1.078	4.279	3.186	1.198	4.384	3.216	1.226	4.442	3.354	1.243	4.597

Tabela 2.08 – Distribuição dos Docentes Ativos, por regime de trabalho e Unidade – 1994 a 1997.

UNIDADE	1994			1995			1996			1997		
	RDIDP	RTP+RTC	TOTAL	RDIDP	RTP+RTC	TOTAL	RDIDP	RTP+RTC	TOTAL	RDIDP	RTP+RTC	TOTAL
A - UNIDADES UNIVERSITÁRIAS												
FOAç	133	9	142	140	9	149	123	8	131	127	9	136
FCFAr	71	4	75	69	2	71	67	3	70	66	3	69
FCLAr	180	7	187	186	7	193	181	6	187	180	7	187
FOAr	106	4	110	107	4	111	98	3	101	94	2	96
IQAr	78	0	78	75	0	75	73	0	73	72	0	72
FCLAs	173	1	174	158	1	159	164	1	165	161	0	161
FAACBa	101	13	114	108	15	123	99	11	110	108	11	119
FCBa	180	5	185	181	5	186	147	35	182	170	5	175
FEBa	78	15	93	82	16	98	58	10	68	84	9	93
FCABo	107	4	111	105	4	109	105	2	107	99	3	102
FMBBo	231	21	252	242	21	263	233	17	250	234	19	253
FMVZBo	86	0	86	86	0	86	84	0	84	81	0	81
IBBo	163	0	163	155	0	155	154	0	154	162	0	162
FHDSSFr	90	20	110	86	18	104	82	19	101	65	22	87
FEG	122	15	137	122	11	133	124	6	130	124	9	133
FEIS	193	3	196	196	4	200	195	3	198	194	2	196
FCAVJ	241	4	245	241	4	245	238	3	241	208	4	212
FFCMa	133	19	152	131	16	147	134	15	149	129	12	141
FCTPP	178	32	210	181	24	205	184	25	209	166	31	197
IBRC	130	3	133	125	4	129	124	3	127	121	4	125
IGCERC	162	7	169	155	5	160	151	2	153	140	2	142
FOSJC	71	21	92	73	20	93	74	17	91	64	18	82
IBILCESJRP	187	3	190	185	3	188	186	2	188	176	3	179
IASP	51	17	68	50	23	73	54	13	67	53	11	64
TOTAL	3.245	227	3.472	3.239	216	3.455	3.132	204	3.336	3.078	186	3.264
B - UNIDADES COMPLEMENTARES												
B1 - INSTITUTOS ESPECIAIS												
CEPEL	0	0	0	3	0	3	4	0	4	4	0	4
CAOE	1	0	1	0	0	0	0	0	0	0	0	0
CEA	1	0	1	2	0	2	0	0	0	3	0	3
CAUNESP	1	0	1	1	0	1	0	0	0	1	0	1
IFT	26	0	26	26	0	26	24	0	24	26	0	26
IPMet	9	0	9	10	0	10	8	0	8	8	0	8
TOTAL	38	0	38	42	0	42	36	0	36	42	0	42
TOTAL GERAL	3.283	227	3.510	3.281	216	3.497	3.168	204	3.372	3.120	186	3.306

Tabela 2.08 – Distribuição dos Docentes Ativos, por regime de trabalho e Unidade – 1998 a 2001.

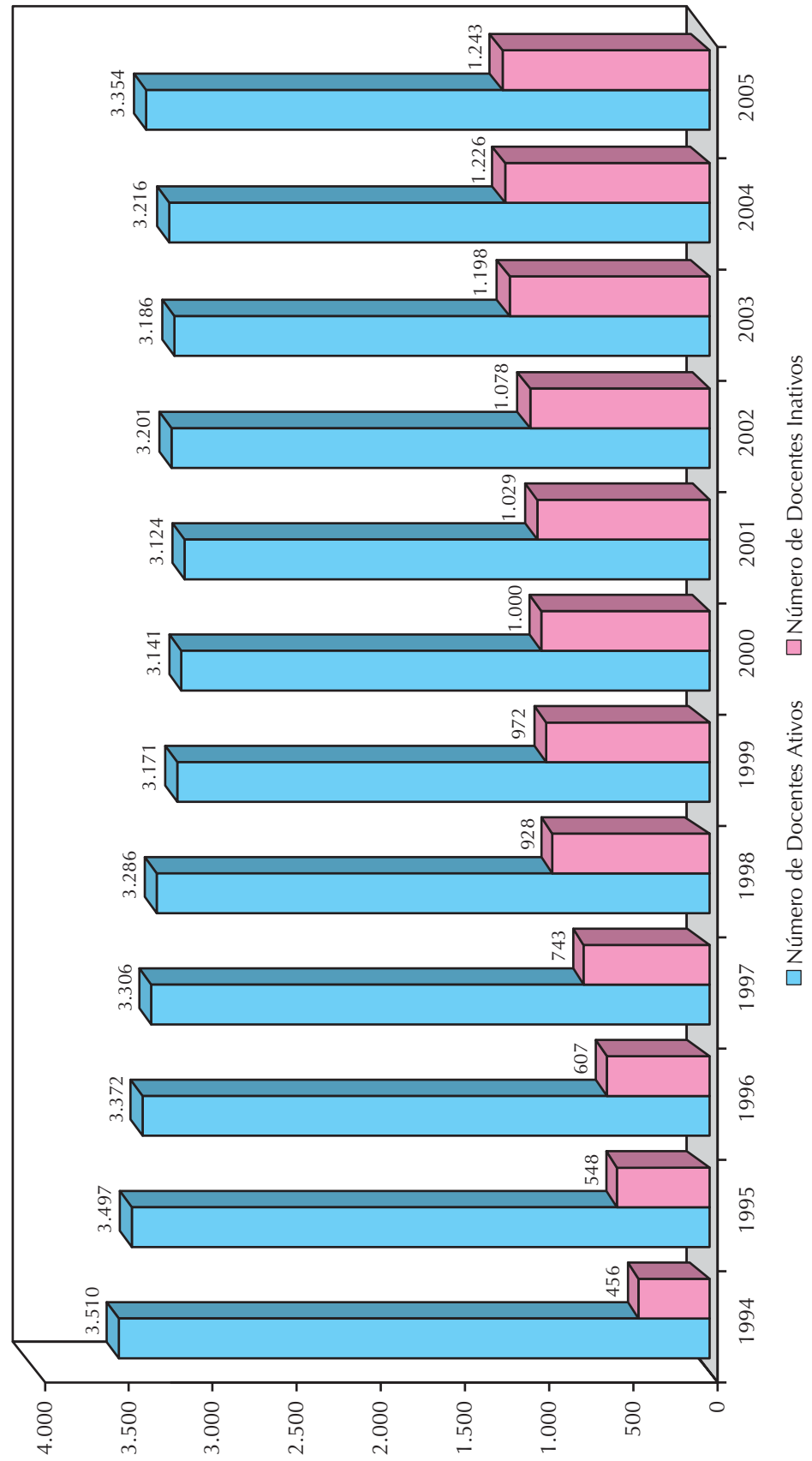
UNIDADE	1998			1999			2000			2001		
	RDIDP	RTP+RTC	TOTAL	RDIDP	RTP+RTC	TOTAL	RDIDP	RTP+RTC	TOTAL	RDIDP	RTP+RTC	TOTAL
A - UNIDADES UNIVERSITÁRIAS												
FOAç	128	9	137	122	12	134	120	13	133	117	13	130
FCFAr	64	3	67	63	3	66	60	4	64	59	4	63
FCLAr	166	10	176	155	10	165	151	11	162	151	9	160
FOAr	100	2	102	101	2	103	99	3	102	93	5	98
IQAr	70	0	70	69	1	70	67	2	69	65	3	68
FCLAs	159	2	161	155	2	157	151	2	153	150	2	152
FAACBa	106	11	117	91	13	104	93	13	106	96	14	110
FCBa	163	3	166	158	3	161	150	5	155	160	6	166
FEBa	79	14	93	79	14	93	82	10	92	81	9	90
FCABo	92	2	94	87	3	90	87	3	90	87	0	87
FMBBo	231	23	254	219	28	247	227	25	252	229	23	252
FMVZBo	77	0	77	74		74	74	0	74	74	0	74
IBBo	164	0	164	149	3	152	143	4	147	151	4	155
FHDSSFr	61	26	87	55	22	77	52	22	74	57	22	79
FEG	123	9	132	117	10	127	116	10	126	114	9	123
FEIS	191	3	194	185	5	190	186	3	189	183	3	186
FCAVJ	214	4	218	207	3	210	200	3	203	197	4	201
FFCMA	129	12	141	124	10	134	127	10	137	123	8	131
FCTPP	171	26	197	166	23	189	163	23	186	157	26	183
IBRC	122	3	125	120	2	122	120	5	125	119	4	123
IGCERC	138	4	142	131	5	136	128	6	134	127	6	133
FOSJC	63	19	82	56	22	78	49	26	75	46	28	74
IBILCESJRP	176	3	179	170	9	179	171	10	181	172	6	178
IASP	49	19	68	41	30	71	43	29	72	41	30	71
CLPSV*	0	0	0	4	0	4	4	0	4	2	0	2
TOTAL	3.036	207	3.243	2.898	235	3.133	2.863	242	3.105	2.851	238	3.089
B - UNIDADES COMPLEMENTARES												
B1 - INSTITUTOS ESPECIAIS												
CEPEL	4	0	4	0	0	0	0	0	0	0	0	0
CEA	3	0	3	3	0	3	2	0	2	2	0	2
CAUNESP	1	0	1	1	0	1	1	0	1	1	0	1
IFT	27	0	27	0	0	0	0	0	0	0	0	0
IFTSP	0	0	0	27	0	27	26	0	26	26	0	26
IPMet	8	0	8	7	0	7	7	0	7	6	0	6
TOTAL	43	0	43	38	0	38	36	0	36	35	0	35
TOTAL GERAL	3.079	207	3.286	2.936	235	3.171	2.899	242	3.141	2.886	238	3.124

* A partir de 2001, o CEPEL passa a denominar-se Câmpus do Litoral Paulista - São Vicente.

Tabela 2.08 – Distribuição dos Docentes Ativos, por regime de trabalho e Unidade – 2002 a 2005.

UNIDADE	2002			2003			2004			2005		
	RDIDP	RTP+RTC	TOTAL	RDIDP	RTP+RTC	TOTAL	RDIDP	RTP+RTC	TOTAL	RDIDP	RTP+RTC	TOTAL
A - UNIDADES UNIVERSITÁRIAS												
FOAç	122	14	136	121	16	137	121	16	137	121	16	137
FCFAr	58	5	63	58	6	64	58	7	65	55	9	64
FCLAr	142	24	166	136	21	157	142	23	165	144	25	169
FOAr	81	15	96	77	18	95	78	18	96	79	18	97
IQAr	66	4	70	62	4	66	61	4	65	61	8	69
FCLAs	143	13	156	128	24	152	134	18	152	136	17	153
FAACBa	104	17	121	99	18	117	97	12	109	91	25	116
FCBa	154	12	166	142	14	156	138	15	153	135	38	173
FEBa	80	12	92	80	12	92	79	12	91	77	12	89
FCABo	85	2	87	83	4	87	83	5	88	82	7	89
FMBBo	228	41	269	227	45	272	226	41	267	226	48	274
FMVZBo	73	1	74	68	1	69	68	1	69	68	1	69
IBBo	150	5	155	145	7	152	145	11	156	147	12	159
FHDSSFr	59	34	93	51	34	85	51	32	83	59	30	89
FEG	110	21	131	110	22	132	111	19	130	109	28	137
FEIS	181	10	191	180	11	191	188	7	195	187	9	196
FCAVJ	196	5	201	188	15	203	185	25	210	186	26	212
FFCMa	116	14	130	107	22	129	106	17	123	112	40	152
FCTPP	153	36	189	149	36	185	154	34	188	153	30	183
IBRC	117	6	123	104	7	111	102	9	111	103	9	112
IGCERC	125	10	135	120	15	135	120	14	134	121	12	133
FOSJC	44	30	74	39	33	72	38	35	73	38	35	73
IBILCESJRP	167	13	180	156	21	177	168	8	176	169	23	192
IASP	39	29	68	38	24	62	40	20	60	40	26	66
CLPSV	0	0	0	1	13	14	3	12	15	3	13	16
TOTAL	2.793	373	3.166	2.669	443	3.112	2.696	415	3.111	2.702	517	3.219
A1 - CÂMPUS EXPERIMENTAIS												
DRACENA	-	-	-	-	5	5	9	0	9	10	4	14
ITAPEVA	-	-	-	-	5	5	6	3	9	9	6	15
OURINHOS	-	-	-	-	5	5	6	1	7	6	2	8
REGISTRO	-	-	-	-	9	9	8	3	11	8	5	13
ROSANA	-	-	-	-	3	3	7	4	11	9	4	13
SOROCABA/ IPERÓ	-	-	-	-	9	9	14	5	19	20	9	29
TUPÃ	-	-	-	-	5	5	8	0	8	9	3	12
TOTAL	-	-	-	-	41	41	58	16	74	71	33	104
B - UNIDADES COMPLEMENTARES												
B1 - INSTITUTOS ESPECIAIS												
CEA	1	0	1	1	0	1	1	0	1	1	0	1
CAUNESP	1	0	1	1	0	1	1	0	1	1	0	1
IFTSP	25	2	27	24	1	25	24	0	24	24	0	24
IPMet	6	0	6	6	0	6	5	0	5	5	0	5
TOTAL	33	2	35	32	1	33	31	0	31	31	0	31
TOTAL GERAL	2.826	375	3.201	2.701	485	3.186	2.785	431	3.216	2.804	550	3.354

(Gráfico 2.07) Número de Docentes



(Gráfico 2.08) Docentes Ativos em RDIDP

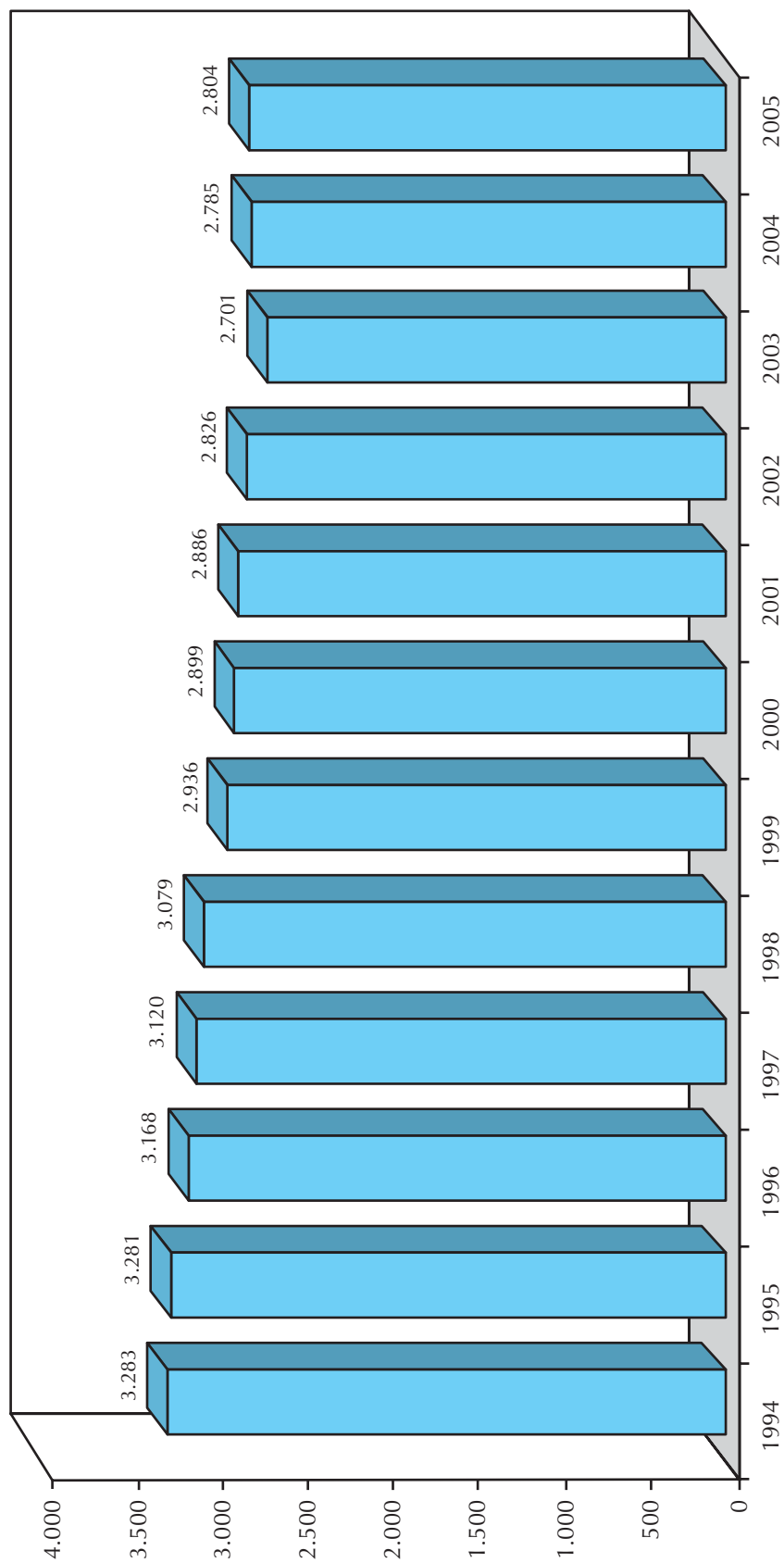


Tabela 2.09 – Distribuição dos Docentes Ativos, por titulação e Unidade – 1994 a 1997.

UNIDADE	1994						TOTAL	1995						TOTAL
	MS-1	MS-2	MS-3	MS-4	MS-5	MS-6		MS-1	MS-2	MS-3	MS-4	MS-5	MS-6	
A - UNIDADES UNIVERSITÁRIAS														
FOAç	32	34	37	0	13	26	142	23	52	38	0	14	22	149
FCFAr	3	24	34	0	6	8	75	3	22	32	0	6	8	71
FCLAr	9	88	80	0	5	5	187	6	91	86	0	6	4	193
FOAr	4	28	42	0	19	17	110	1	35	48	0	14	13	111
IQAr	1	13	49	0	9	6	78	0	13	48	0	6	8	75
FCLAs	16	83	60	0	10	5	174	14	73	59	1	7	5	159
FAACBa	27	26	57	2	2	0	114	27	39	55	0	2		123
FCBa	19	72	88	0	4	2	185	12	73	97	0	3	1	186
FEBa	9	26	55	0	2	1	93	6	33	54	0	3	2	98
FCABo	1	30	47	0	9	24	111	1	27	49	0	9	23	109
FMBBo	67	48	100	0	10	27	252	63	56	108	0	9	27	263
FVMZBo	3	26	38	0	5	14	86	2	22	44	0	6	12	86
IBBo	1	44	81	0	10	27	163		36	85	0	9	25	155
FHDSSFr	14	52	30	0	12	2	110	7	50	36	0	10	1	104
FEG	8	56	60	0	10	3	137	7	49	66	0	8	3	133
FEIS	21	104	63	0	5	3	196	13	99	74	0	10	4	200
FCAVJ	4	37	114	7	32	51	245	2	35	119	0	33	56	245
FFCMA	22	86	37	0	5	2	152	20	81	39	0	6	1	147
FCTPP	71	95	40	0	3	1	210	61	98	43	0	3		205
IBRC	4	45	73	0	4	7	133	5	38	75	0	4	7	129
IGCERC	4	54	87	2	8	14	169	2	45	93	0	8	12	160
FOSJC	21	25	26	0	14	6	92	13	34	26	0	14	6	93
IBILCESJRP	4	83	90	0	5	8	190	3	75	97	0	6	7	188
IASP	7	19	28	6	4	4	68	5	21	31	6	4	6	73
TOTAL	372	1.198	1.416	17	206	263	3.472	296	1.197	1.502	7	200	253	3.455
B - UNIDADES COMPLEMENTARES														
B1 - INSTITUTOS ESPECIAIS														
CAOE	0	0	0	0	0	1	1	0	0	0	0	0	0	0
CEPEL	0	0	0	0	0	0	0	0	2	1	0	0	0	3
CEA	0	0	0	0	0	1	1	0	0	0	2	0	0	2
CAUNESP	0	0	1	0	0	0	1	1	0	0	0	0	0	1
IFT	0	0	8	4	10	4	26	7	8	4	0	6	1	26
IPMet	0		2	4	3	0	9	2	7	1	0	0	0	10
TOTAL	0	0	11	8	13	6	38	10	17	6	2	6	1	42
TOTAL GERAL	372	1.198	1.427	25	219	269	3.510	306	1.214	1.508	9	206	254	3.497

continuação

UNIDADE	1996							1997						
	MS-1	MS-2	MS-3	MS-4	MS-5	MS-6	TOTAL	MS-1	MS-2	MS-3	MS-4	MS-5	MS-6	TOTAL
A - UNIDADES UNIVERSITÁRIAS														
FOAç	11	53	38	0	12	17	131	7	56	43	0	13	17	136
FCFAr	3	21	32	0	6	8	70	1	15	39	0	7	7	69
FCLAr	4	82	91	0	7	3	187	5	68	101	0	13	0	187
FOAr	0	24	51	0	15	11	101	0	21	51	0	15	9	96
IQA	0	11	51	0	3	8	73	0	8	52	0	5	7	72
FCLAs	16	70	65	1	6	7	165	15	59	77	1	3	6	161
FAACBa	17	47	44	0	2	0	110	15	44	57	0	2	1	119
FCBa	8	80	91	0	2	1	182	3	59	108	0	3	2	175
FEBa	3	24	37	0	3	1	68	4	32	53	0	4	0	93
FCABo		21	54	0	9	23	107	0	17	55	0	9	21	102
FMBo	50	59	103	0	12	26	250	40	61	113	1	12	26	253
FMVZBo	1	18	48	0	6	11	84	2	15	49	0	6	9	81
IBBo	2	28	94	0	10	20	154	1	23	107	0	13	18	162
FHDSSFr	6	43	40	0	11	1	101	4	42	27	0	12	2	87
FEG	5	48	66	0	8	3	130	5	41	69	0	13	5	133
FEIS	11	88	84	0	12	3	198	8	77	94	0	14	3	196
FCAVJ	2	25	122	0	37	55	241	2	21	97	0	43	49	212
FFCMa	17	73	50	0	8	1	149	9	70	52	0	9	1	141
FCTPP	58	97	50	0	4	0	209	55	85	51	0	6	0	197
IBRC	7	29	80	0	4	7	127	3	19	84	0	10	8	124
IGCERC	1	27	101	0	13	11	153	1	19	92	0	19	11	142
FOSJC	11	31	28	0	16	5	91	8	24	29	0	14	7	82
IBILCESJRP	2	66	102	0	11	7	188	2	62	93	0	14	8	179
IASP	4	16	36	5	3	3	67	5	17	31	6	3	3	65
TOTAL	239	1.081	1.558	6	220	232	3.336	195	955	1.624	8	262	220	3.264
B - UNIDADES COMPLEMENTARES														
B1 - INSTITUTOS ESPECIAIS														
CEPEL	0	2	2	0	0	0	4	0	2	2	0	0	0	4
CEA	0	0	0	0	0	0	0	0	0	0	0	0	3	3
CAUNESP	0	0	0	0	0	0	0	0	0	1	0	0	0	1
IFT	0	0	8	0	13	3	24	0	0	9	0	13	4	26
IPMet	0	0	2	0	5	1	8	0	0	2	0	5	1	8
TOTAL	0	2	12	0	18	4	36	0	2	14	0	18	8	42
TOTAL GERAL	239	1.083	1.570	6	238	236	3.372	195	957	1.638	8	280	228	3.306

Tabela 2.09 – Distribuição dos Docentes Ativos, por titulação e Unidade – 1998 a 2001.

UNIDADE	1998						1999							
	MS-1	MS-2	MS-3	MS-4	MS-5	MS-6	TOTAL	MS-1	MS-2	MS-3	MS-4	MS-5	MS-6	TOTAL
A - UNIDADES UNIVERSITÁRIAS														
FOAç	6	53	54	0	12	12	137	4	37	72	0	7	14	134
FCFAr	1	12	45	0	4	5	67	0	11	44	0	4	7	66
FCLAr	4	57	101	0	14	0	176	3	42	105	0	14	1	165
FOAr	1	18	58	0	16	9	102	0	14	60	0	16	13	103
IQAAr	0	9	51	0	6	4	70	0	5	50	0	10	5	70
FCLAs	13	58	79	1	6	4	161	7	49	91	0	6	4	157
FAACBa	10	52	51	0	3	1	117	9	61	33	0	1		104
FCBa	1	54	107	0	2	2	166	1	55	103	0		2	161
FEBa	7	30	49	0	7	0	93	5	22	59	0	6	1	93
FCABo	0	15	55	0	10	14	94	0	8	57	0	13	12	90
FMBBo	38	66	112	1	14	23	254	24	63	119	0	17	24	247
FMVZBo	2	14	49	0	7	5	77	0	11	49	0	6	8	74
IBBo	2	22	110	0	13	17	164	0	15	109	0	10	18	152
FHDSSFr	4	35	37	0	7	4	87	2	25	39	0	6	5	77
FEG	4	35	72	0	15	6	132	2	26	73	0	19	7	127
FEIS	7	66	101	0	16	4	194	6	55	106	0	21	2	190
FCAVJ	2	16	116	0	40	44	218	1	10	114	0	37	48	210
FFCMA	6	61	66	0	7	1	141	3	48	75	0	6	2	134
FCTPP	47	88	54	0	7	1	197	39	87	56	0	6	1	189
IBRC	2	16	88	0	12	7	125	0	9	90	0	17	6	122
IGCERC	1	16	95	0	22	8	142	1	10	95	0	21	9	136
FOSJC	7	28	28	0	13	6	82	3	18	40	0	8	9	78
IBILCESJRP	2	54	106	0	11	6	179	1	44	115	0	12	7	179
IASP	6	23	30	5	2	2	68	5	22	35	5	2	2	71
CLPSV	0	0	0	0	0	0	0	0	0	0	0	4	0	4
TOTAL	173	898	1.714	7	266	185	3.243	116	747	1.789	5	269	207	3.133
B - UNIDADES COMPLEMENTARES														
B1 - INSTITUTOS ESPECIAIS														
CEPEL	0	1	3	0	0	0	4	0	0	0	0	0	0	0
CEA	0	0	3	0	0	0	3	0	0	0	0	0	3	3
CAUNESP	0	0	1	0	0	0	1	0	0	1	0	1	0	2
IFT	7	8	5	0	5	2	27	0	0	0	0	0	0	0
IFTSP	0	0	0	0	0	0	0	0	0	9	0	14	1	24
IPMet	2	5	1	0	0	0	8	0	0	2	0	0	7	9
TOTAL	9	14	13	0	5	2	43	0	0	12	0	15	11	38
TOTAL GERAL	182	912	1.727	7	271	187	3.286	116	747	1.801	5	284	218	3.171

continuação

UNIDADE	2000							2001						
	MS-1	MS-2	MS-3	MS-4	MS-5	MS-6	TOTAL	MS-1	MS-2	MS-3	MS-4	MS-5	MS-6	TOTAL
A - UNIDADES UNIVERSITÁRIAS														
FOAç	3	29	79	0	8	14	133	3	19	83	0	11	14	130
FCFAr	0	9	43	0	7	5	64	0	6	43	0	9	5	63
FCLAr	3	30	111	0	18	0	162	4	21	112	0	23	0	160
FOAr	0	9	60	0	20	13	102	0	5	55	0	26	12	98
IQAr	0	4	44	0	16	5	69	0	3	41	0	18	6	68
FCLAs	3	41	100	0	5	4	153	1	38	102	0	8	3	152
FAACBa	9	54	42	0	1	0	106	11	51	47	0	1	0	110
FCBa	2	41	110	0	0	2	155	2	34	128	0	0	2	166
FEBa	5	18	62	0	6	1	92	4	18	61	0	6	1	90
FCABo	0	6	49	0	23	12	90	0	2	44	0	30	11	87
FMBo	16	61	132	0	20	23	252	9	58	133	0	30	22	252
FMVZBo	0	8	48	0	10	8	74	0	5	45	0	15	9	74
IBBo	0	8	107	0	14	18	147	0	10	110	0	19	16	155
FHDSSFr	2	20	40	0	8	4	74	2	19	44	0	10	4	79
FEG	1	23	74	0	20	8	126	1	19	73	0	21	9	123
FEIS	5	45	111	0	26	2	189	5	37	94	0	46	4	186
FCAVJ	1	6	111	0	39	46	203	1	5	105	0	39	51	201
FFCMa	3	45	78	0	9	2	137	2	32	83	0	10	4	131
FCTPP	36	68	75	0	6	1	186	33	55	84	0	10	1	183
IBRC	0	10	88	0	21	6	125	0	9	76	0	32	6	123
IGCERC	0	7	94	0	24	9	134	0	2	96	0	25	10	133
FOSJC	3	14	41	0	9	8	75	2	10	43	0	12	7	74
IBILCESJRP	1	36	125	0	13	6	181	1	33	117	0	22	5	178
IASP	3	22	37	4	4	2	72	3	21	31	4	10	2	71
CLPSV*	0	0	0	0	4	0	4	0	0	0	0	2	0	2
TOTAL	96	614	1.861	4	331	199	3.105	84	512	1.850	4	435	204	3.089
B - UNIDADES COMPLEMENTARES														
B1 - INSTITUTOS ESPECIAIS														
CEA	0	0	0	0	0	2	2	0	0	0	0	0	2	2
CAUNESP	0	0	0	0	1	0	1	0	0	0	0	1	0	1
IFTSP	0	0	8	0	18	0	26	0	0	8	0	18	0	26
IPMet	0	0	0	0	0	7	7	0	0	0	0	0	6	6
TOTAL	0	0	8	0	19	9	36	0	0	8	0	19	8	35
TOTAL GERAL	96	614	1.869	4	350	208	3.141	84	512	1.858	4	454	212	3.124

* A partir de 2001, o CEPES passa a denominar-se Câmpus do Litoral Paulista - São Vicente.

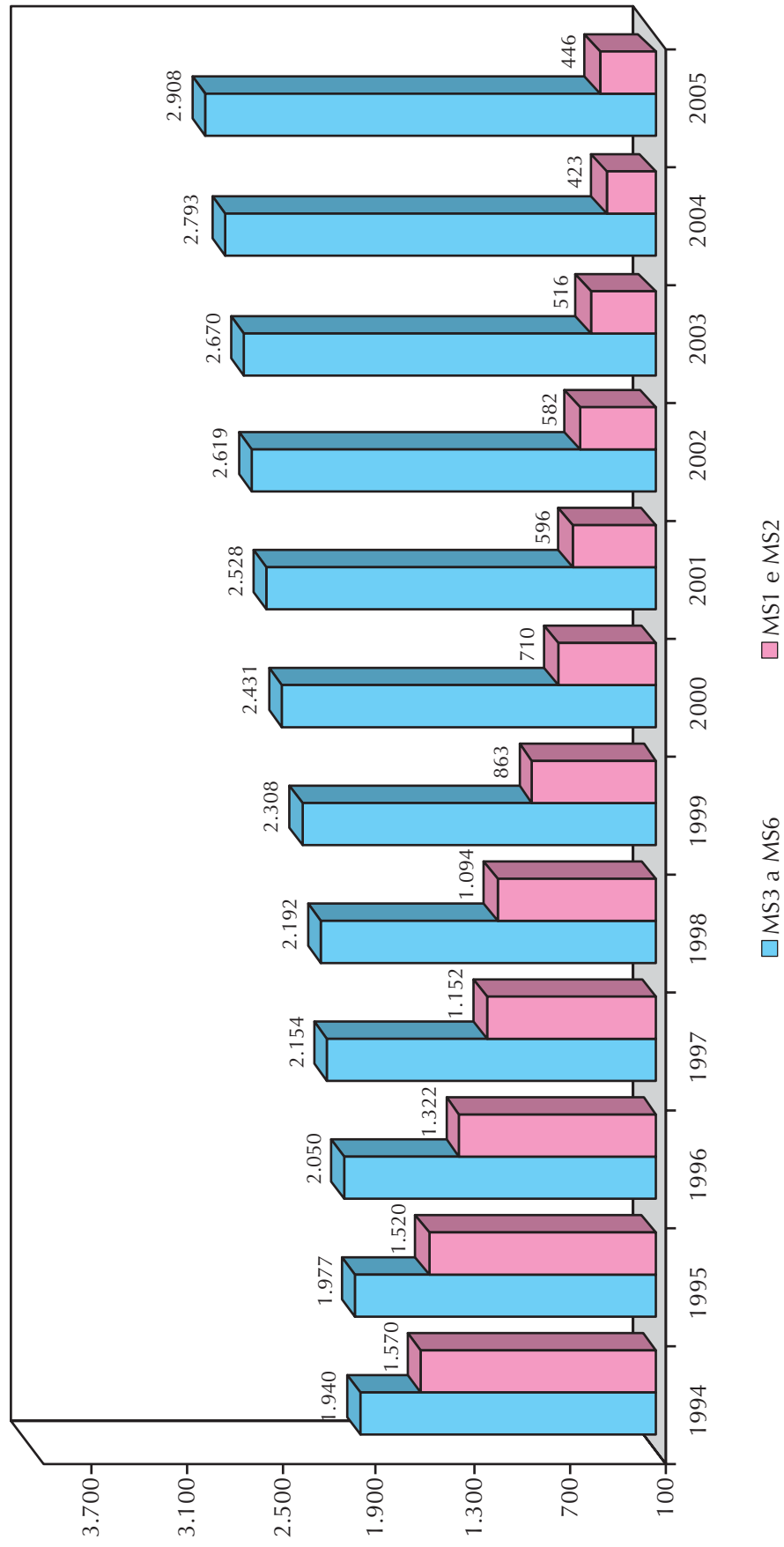
Tabela 2.09 – Distribuição dos Docentes Ativos, por titulação e Unidade – 2002 a 2005.

UNIDADE	2002						TOTAL	2003						TOTAL
	MS-1	MS-2	MS-3	MS-4	MS-5	MS-6		MS-1	MS-2	MS-3	MS-4	MS-5	MS-6	
A - UNIDADES UNIVERSITÁRIAS														
FOAç	3	12	92	0	15	14	136	1	9	94	0	19	14	137
FCFAr	1	5	40	0	12	5	63	1	2	43	0	13	5	64
FCLAr	4	22	118	0	22	0	166	4	12	121	0	20	0	157
FOAr	0	1	56	0	29	10	96	0	0	53	0	33	9	95
IQAr	0	3	39	0	22	6	70	0	2	36	0	23	5	66
FCLAs	3	41	103	0	8	1	156	7	37	100	0	7	1	152
FAACBa	10	55	55	0	1	0	121	9	46	61	0	1	0	117
FCBa	2	26	134	0	2	2	166	2	21	126	0	5	2	156
FEBa	4	19	60	0	8	1	92	4	13	60	0	14	1	92
FCABo	0	2	43	0	31	11	87	0	2	44	0	30	11	87
FMBBo	22	49	147	0	30	21	269	18	43	159	0	32	20	272
FMVZBo	0	4	44	0	18	8	74	0	2	38	0	22	7	69
IBBo	0	9	106	0	25	15	155	0	7	105	0	29	11	152
FHDSSFr	6	20	49	0	14	4	93	4	14	51	0	13	3	85
FEG	3	18	78	0	23	9	131	3	11	85	0	25	8	132
FEIS	7	31	98	0	51	4	191	6	23	90	0	68	4	191
FCAVJ	1	3	99	0	47	51	201	1	9	98	0	50	45	203
FFCMA	2	29	87	0	9	3	130	4	26	86	0	10	3	129
FCTPP	24	59	93	0	11	2	189	17	59	96	0	11	2	185
IBRC	0	9	77	0	31	6	123	0	8	67	0	30	6	111
IGCERC	0	9	92	0	27	7	135	0	11	89	0	30	5	135
FOSJC	0	7	47	0	12	8	74	1	6	47	0	11	7	72
IBILCESJRP	1	33	112	0	30	4	180	0	31	114	0	29	3	177
IASP	4	19	27	4	12	2	68	4	16	29	1	10	2	62
CLPSV*	0	0	0	0	0	0	0	0	0	14	0	0	0	14
TOTAL	97	485	1.896	4	490	194	3.166	86	410	1.906	1	535	174	3.112
A1 - CÂMPUS EXPERIMENTAIS														
DRACENA	0	0	0	0	0	0	0	0	2	3	0	0	0	5
ITAPEVA	0	0	0	0	0	0	0	0	0	5	0	0	0	5
OURINHOS	0	0	0	0	0	0	0	0	5	0	0	0	0	5
REGISTRO	0	0	0	0	0	0	0	0	4	5	0	0	0	9
ROSANA	0	0	0	0	0	0	0	0	3	0	0	0	0	3
SOROCABA/ IPERÓ	0	0	0	0	0	0	0	0	1	8	0	0	0	9
TUPÃ	0	0	0	0	0	0	0	0	5	0	0	0	0	5
TOTAL	0	0	0	0	0	0	0	0	20	21	0	0	0	41
B - UNIDADES COMPLEMENTARES														
B1 - INSTITUTOS ESPECIAIS														
CEA	0	0	0	0	0	1	1	0	0	0	0	0	1	1
CAUNESP	0	0	0	0	1	0	1	0	0	0	0	0	1	1
IFTSP	0	0	4	0	17	6	27	0	0	3	0	17	5	25
IPMet	0	0	0	0	5	1	6	0	0	0	0	5	1	6
TOTAL	0	0	4	0	23	8	35	0	0	3	0	22	8	33
TOTAL GERAL	97	485	1.900	4	513	202	3.201	86	430	1.930	1	557	182	3.186

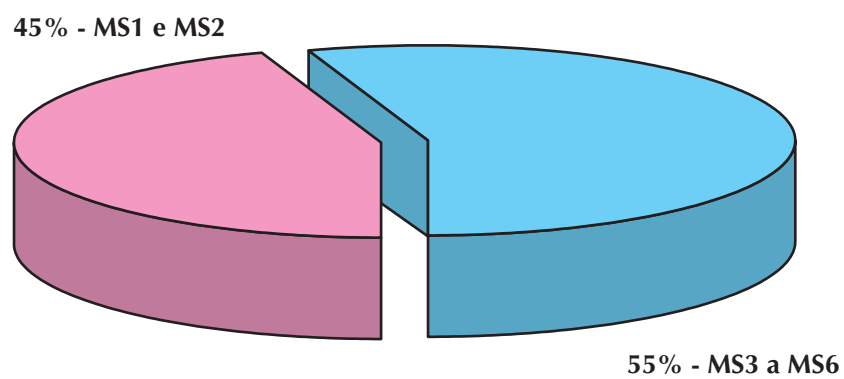
continuação

UNIDADE	2004							2005						
	MS-1	MS-2	MS-3	MS-4	MS-5	MS-6	TOTAL	MS-1	MS-2	MS-3	MS-4	MS-5	MS-6	TOTAL
A - UNIDADES UNIVERSITÁRIAS														
FOAç	1	6	89	0	27	14	137	1	6	86	0	30	14	137
FCFAr	0	2	45	0	13	5	65	0	1	42	0	17	4	64
FCLAr	4	13	128	0	20	0	165	2	13	133	0	20	1	169
FOAr	0	0	55	0	33	8	96	0	0	54	0	35	8	97
IQAr	0	0	33	0	27	5	65	0	0	37	0	26	6	69
FCLAs	1	29	113	0	8	1	152	0	25	115	0	12	1	153
FAACBa	5	34	68	0	2	0	109	10	35	70	0	0	1	116
FCBa	2	12	132	0	5	2	153	5	23	130	0	13	2	173
FEBa	5	9	56	0	20	1	91	5	9	52	0	22	1	89
FCABo	0	4	40	0	33	11	88	0	4	39	0	34	12	89
FMBa	13	44	155	0	36	19	267	10	42	166	0	33	23	274
FMVZBo	0	2	37	0	23	7	69	0	2	37	0	22	8	69
IBBo	0	7	108	0	30	11	156	0	7	102	0	38	12	159
FHDSSFr	3	9	54	0	14	3	83	3	7	62	0	14	3	89
FEG	1	10	83	0	28	8	130	2	13	81	0	33	8	137
FEIS	4	17	94	0	76	4	195	3	15	92	0	80	6	196
FCAVJ	1	12	99	0	53	45	210	1	10	98	0	51	52	212
FFCMa	0	23	87	0	10	3	123	0	39	98	0	13	2	152
FCTPP	13	56	105	0	13	1	188	12	48	106	0	16	1	183
IBRC	0	6	66	0	33	6	111	0	2	66	0	38	6	112
IGCERC	0	5	88	0	36	5	134	0	4	83	0	41	5	133
FOSJC	1	5	50	0	11	6	73	1	2	51	0	12	7	73
IBILCESJRP	0	15	125	0	33	3	176	0	24	130	0	33	5	192
IASP	4	14	29	1	11	1	60	4	20	29	1	11	1	66
CLPSV	0	0	14	0	1	0	15	0	0	14	0	2	0	16
TOTAL	58	334	1.953	1	596	169	3.111	59	351	1.973	1	646	189	3.219
A1 - CÂMPUS EXPERIMENTAIS														
DRACENA	0	3	6	0	0	0	9	0	3	11	0	0	0	14
ITAPEVA	0	4	5	0	0	0	9	1	3	11	0	0	0	15
OURINHOS	0	4	3	0	0	0	7	0	4	4	0	0	0	8
REGISTRO	0	2	9	0	0	0	11	0	2	11	0	0	0	13
ROSANA	0	8	3	0	0	0	11	0	9	4	0	0	0	13
SOROCABA/ IPERÓ	0	2	17	0	0	0	19	0	5	24	0	0	0	29
TUPÃ	0	8	0	0	0	0	8	0	9	3	0	0	0	12
TOTAL	0	31	43	0	0	0	74	1	35	68	0	0	0	104
B - UNIDADES COMPLEMENTARES														
B1 - INSTITUTOS ESPECIAIS														
CEA	0	0	0	0	0	1	1	0	0	0	0	0	1	1
CAUNESP	0	0	0	0	1	0	1	0	0	0	0	1	0	1
IFTSP	0	0	2	0	17	5	24	0	0	2	0	17	5	24
IPMet	0	0	0	0	5	0	5	0	0	0	0	5	0	5
TOTAL	0	0	2	0	23	6	31	0	0	2	0	23	6	31
TOTAL GERAL	58	365	1.998	1	619	175	3.216	60	386	2.043	1	669	195	3.354

(Gráfico 2.09) Docentes Ativos por Titulação



Participação Relativa dos Docentes (Ativos) por Titulação – 1994



Participação Relativa dos Docentes (Ativos) por Titulação – 2005

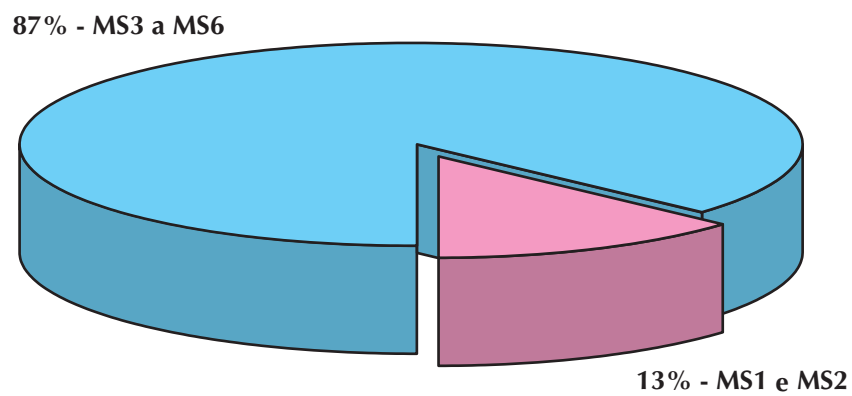


Tabela 2.10 – Distribuição de Pessoal Técnico-Administrativo, Ativo e Inativo, por grau de escolaridade e Unidade – 1994.

UNIDADE	ESCOLARIDADE				TOTAL DE ATIVOS	TOTAL DE INATIVOS	TOTAL GERAL
	SEM ESCOLARIDADE OU 1º GRAU INCOMPLETO	1º GRAU COMPLETO	2º GRAU COMPLETO	SUPERIOR COMPLETO			
A - UNIDADES UNIVERSITÁRIAS							
FOAç	55	56	92	69	272	32	304
FCFAr	31	15	72	64	182	17	199
FCLAr	43	14	57	64	178	22	200
FOAr	56	33	94	72	255	34	289
IQAr	19	15	71	60	165	26	191
FCLAs	38	10	55	81	184	24	208
FAACBa	5	4	38	11	58	0	58
FCBa	0	5	20	9	34	0	34
FEBa	3	3	17	16	39	0	39
FCABo	105	26	103	64	298	25	323
FMBBo	53	40	139	140	372	184	556
FMVZBo	87	12	54	33	186	32	218
IBBo	44	29	114	59	246	43	289
FHDSSFr	13	11	26	63	113	13	126
FEG	38	33	90	58	219	25	244
FEIS	115	45	112	68	340	17	357
FCAVJ	135	50	138	154	477	91	568
FFCMa	35	18	30	62	145	29	174
FCTPP	57	30	71	83	241	23	264
IBRC	44	25	65	62	196	25	221
IGCERC	37	17	69	63	186	26	212
FOSJC	29	29	59	50	167	20	187
IBILCESJRP	47	23	58	92	220	34	254
IASP	17	9	25	34	85	6	91
TOTAL	1.106	552	1.669	1.531	4.858	748	5.606
B - UNIDADES COMPLEMENTARES							
B1 - INSTITUTOS ESPECIAIS							
CAUNESP	28	12	13	7	60	0	60
CEA	2	0	4	3	9	0	9
RÁDIO	1	1	18	14	34	0	34
IFT	1	3	7	7	18	0	18
IPMet	6	8	18	27	59	0	59
SUBTOTAL	38	24	60	58	180	0	180
B2 - OUTRAS UNIDADES							
CTAJ	2	2	2	6	12	0	12
CTIG	0	0	6	1	7	0	7
CTIB	0	1	3	2	6	0	6
SUBTOTAL	2	3	11	9	25	0	25
TOTAL	40	27	71	67	205	0	205
C - UNIDADES AUXILIARES							
C1 - INSTITUTOS DE PESQUISA							
CEAPLA	0	0	3	4	7	0	7
CAOE	0	5	9	22	36	0	36
CEAO	0	0	1	6	7	0	7
CEIS	0	0	0	1	1	0	1
CEMIP	1	1	1	2	5	0	5
CEES	0	0	0	5	5	0	5
CPAAs	0	0	1	12	13	0	13
NAC	1	2	18	15	36	0	36
SUBTOTAL	2	8	33	67	110	0	110
C2 - HOSPITAIS							
HCBBo	172	286	673	257	1.388	0	1.388
HVBo	15	2	5	3	25	2	27
HVJab	7	5	16	7	35	0	35
SUBTOTAL	194	293	694	267	1.448	2	1.450

continuação

UNIDADE	ESCOLARIDADE				TOTAL DE ATIVOS	TOTAL DE INATIVOS	TOTAL GERAL
	SEM ESCOLARIDADE OU 1º GRAU INCOMPLETO	1º GRAU COMPLETO	2º GRAU COMPLETO	SUPERIOR COMPLETO			
C3 - FAZENDAS							
FEPPBo ¹	65	5	11	2	83	9	92
FEPPBo ²	43	6	5	3	57	3	60
FEPPJab	77	11	14	2	104	0	104
SUBTOTAL	185	22	30	7	244	12	256
TOTAL	381	323	757	341	1.802	14	1.816
F - UNIDADES ADMINISTRATIVAS							
AGBa	142	48	80	36	306	0	306
AGBo	72	26	68	49	215	32	247
RUNESP	56	34	151	275	516	41	557
TOTAL	270	108	299	360	1.037	73	1.110
TOTAL GERAL	1.797	1.010	2.796	2.299	7.902	835	8.737

Tabela 2.10 – Distribuição de Pessoal Técnico-Administrativo, Ativo e Inativo, por grau de escolaridade e Unidade – 1995.

UNIDADE	ESCOLARIDADE				TOTAL DE ATIVOS	TOTAL DE INATIVOS	TOTAL GERAL
	SEM ESCOLARIDADE OU 1º GRAU INCOMPLETO	1º GRAU COMPLETO	2º GRAU COMPLETO	SUPERIOR COMPLETO			
A - UNIDADES UNIVERSITÁRIAS							
FOAç	50	47	90	103	290	36	326
FCFAr	27	12	72	70	181	20	201
FCLAr	37	18	57	70	182	28	210
FOAr	50	29	103	70	252	38	290
IQAr	20	14	72	64	170	26	196
FCLAs	38	10	52	87	187	29	216
FAACBa	4	3	36	20	63	0	63
FCBa	0	6	15	12	33	1	34
FEBa	3	4	16	19	42	0	42
FCABo	108	23	104	69	304	32	336
FMBBo	45	39	130	146	360	263	623
FMVZBo	67	14	54	47	182	39	221
IBBo	33	26	108	60	227	61	288
FHDSSFr	13	8	21	70	112	16	128
FEG	38	32	90	70	230	29	259
FEIS	102	34	130	97	363	22	385
FCAVJ	132	54	130	171	487	99	586
FFCMa	31	19	27	66	143	37	180
FCTPP	52	33	69	83	237	30	267
IBRC	37	21	64	75	197	28	225
IGCERC	36	17	66	72	191	30	221
FOSJC	25	24	55	50	154	25	179
IBILCESJRP	43	18	56	100	217	45	262
IASP	17	9	31	34	91	9	100
TOTAL	1.008	514	1.648	1.725	4.895	943	5.838
B - UNIDADES COMPLEMENTARES							
B1 - INSTITUTOS ESPECIAIS							
CAUNESP	27	10	15	7	59	0	59
CEA	2	0	4	2	8	0	8
RÁDIO	1	2	11	14	28	0	28
IFT	1	3	6	7	17	0	17
IPMet	6	7	19	27	59	0	59
SUBTOTAL	37	22	55	57	171	0	171
B2 - OUTRAS UNIDADES							
CTAJ	2	3	3	6	14	0	14
CTIG	0	0	4	6	10	0	10
CTIB	0	1	3	2	6	0	6
SUBTOTAL	2	4	10	14	30	0	30
TOTAL	39	26	65	71	201	0	201
C - UNIDADES AUXILIARES							
C1 - INSTITUTOS DE PESQUISA							
CEAPLA	0	0	3	5	8	0	8
CAOE	0	3	6	26	35	0	35
CEAO	0	0	1	5	6	0	6
CEIS	0	0	0	0	0	0	0
CEMIP	1	0	3	2	6	0	6
CEES	0	0	1	4	5	1	6
CPAAs	0	0	1	12	13	0	13
NAC	1	2	14	21	38	0	38
SUBTOTAL	2	5	29	75	111	1	112
C2 - HOSPITAIS							
HCBBo	121	270	686	296	1.373	0	1.373
HVBo	13	1	5	5	24	3	27
HVJab	11	2	15	9	37	0	37
SUBTOTAL	145	273	706	310	1.434	3	1.437

continuação

UNIDADE	ESCOLARIDADE				TOTAL DE ATIVOS	TOTAL DE INATIVOS	TOTAL GERAL
	SEM ESCOLARIDADE OU 1º GRAU INCOMPLETO	1º GRAU COMPLETO	2º GRAU COMPLETO	SUPERIOR COMPLETO			
C3 - FAZENDAS							
FEPPBo ¹	63	5	12	3	83	10	93
FEPPBo ²	41	3	11	1	56	3	59
FEPPJab	79	9	17	3	108	0	108
SUBTOTAL	183	17	40	7	247	13	260
TOTAL	330	295	775	392	1.792	17	1.809
F - UNIDADES ADMINISTRATIVAS							
AGBa	135	52	76	47	310	1	311
AGBo	41	32	74	61	208	41	249
RUNESP	51	28	132	301	512	50	562
TOTAL	227	112	282	409	1.030	92	1.122
TOTAL GERAL	1.604	947	2.770	2.597	7.918	1.052	8.970

Tabela 2.10 – Distribuição de Pessoal Técnico-Administrativo, Ativo e Inativo, por grau de escolaridade e Unidade – 1996.

UNIDADE	ESCOLARIDADE				TOTAL DE ATIVOS	TOTAL DE INATIVOS	TOTAL GERAL
	SEM ESCOLARIDADE OU 1º GRAU INCOMPLETO	1º GRAU COMPLETO	2º GRAU COMPLETO	SUPERIOR COMPLETO			
A - UNIDADES UNIVERSITÁRIAS							
FOAç	49	48	88	97	282	40	322
FCFAr	27	11	69	70	177	23	200
FCLAr	35	19	57	69	180	30	210
FOAr	44	31	99	68	242	49	291
IQAr	18	13	71	65	167	29	196
FCLAs	37	12	53	87	189	32	221
FAACBa	2	5	24	28	59	0	59
FCBa	0	5	13	16	34	1	35
FEBa	3	2	17	21	43	0	43
FCABo	101	21	103	67	292	43	335
FMBBo	39	34	119	152	344	308	652
FMVZBo	64	13	52	47	176	42	218
IBBo	31	26	108	60	225	68	293
FHDSSFr	17	10	23	73	123	16	139
FEG	35	31	89	66	221	34	255
FEIS	102	33	132	97	364	25	389
FCAVJ	126	48	133	168	475	116	591
FFCMa	38	19	31	68	156	42	198
FCTPP	51	33	69	79	232	36	268
IBRC	36	21	68	75	200	29	229
IGCERC	36	17	71	68	192	34	226
FOSJC	21	22	55	49	147	35	182
IBILCESJRP	42	21	55	100	218	48	266
IASP	17	8	34	34	93	11	104
TOTAL	971	503	1.633	1.724	4.831	1.091	5.922
B - UNIDADES COMPLEMENTARES							
B1 - INSTITUTOS ESPECIAIS							
CAUNESP	23	8	10	1	42	0	42
CEA	2	0	4	2	8	0	8
RÁDIO	1	2	11	11	25	0	25
IFT	1	2	7	6	16	0	16
IPMet	5	7	15	26	53	0	53
SUBTOTAL	32	19	47	46	144	0	144
B2 - OUTRAS UNIDADES							
CTAJ	2	2	4	7	15	0	15
CTIG	0	0	3	7	10	0	10
CTIB	0	1	3	3	7	0	7
SUBTOTAL	2	3	10	17	32	0	32
TOTAL	34	22	57	63	176	0	176
C - UNIDADES AUXILIARES							
C1 - INSTITUTOS DE PESQUISA							
CEAPLA	0	0	3	5	8	0	8
CAOE	0	3	6	29	38	0	38
CEAO	0	0	1	6	7	0	7
CEIS	0	0	0	1	1	0	1
CEMIP	1	0	3	2	6		6
CEES	0	0	1	5	6	1	7
CPAAs	0	0	1	12	13	0	13
NAC	1	2	13	20	36	0	36
SUBTOTAL	2	5	28	80	115	1	116
C2 - HOSPITAIS							
HCBBo	116	284	705	307	1.412	1	1.413
HVBo	13	1	5	5	24	3	27
HVJab	10	1	16	8	35	0	35
SUBTOTAL	139	286	726	320	1.471	4	1.475

continuação

UNIDADE	ESCOLARIDADE				TOTAL DE ATIVOS	TOTAL DE INATIVOS	TOTAL GERAL
	SEM ESCOLARIDADE OU 1º GRAU INCOMPLETO	1º GRAU COMPLETO	2º GRAU COMPLETO	SUPERIOR COMPLETO			
C3 - FAZENDAS							
FEPPBo ¹	59	5	12	3	79	12	91
FEPPBo ²	38	3	12	1	54	3	57
FEPPJab	71	10	18	3	102	0	102
SUBTOTAL	168	18	42	7	235	15	250
TOTAL	309	309	796	407	1.821	20	1.841
F - UNIDADES ADMINISTRATIVAS							
AGBa	126	48	68	55	297	1	298
AGBo	39	29	72	60	200	46	246
RUNESP	49	29	129	311	518	65	583
TOTAL	214	106	269	426	1.015	112	1.127
TOTAL GERAL	1.528	940	2.755	2.620	7.843	1.223	9.066

Tabela 2.10 – Distribuição de Pessoal Técnico-Administrativo, Ativo e Inativo, por grau de escolaridade e Unidade – 1997.

UNIDADE	ESCOLARIDADE				TOTAL DE ATIVOS	TOTAL DE INATIVOS	TOTAL GERAL
	SEM ESCOLARIDADE OU 1º GRAU INCOMPLETO	1º GRAU COMPLETO	2º GRAU COMPLETO	SUPERIOR COMPLETO			
A - UNIDADES UNIVERSITÁRIAS							
FOAç	47	47	91	97	282	45	327
FCFAr	26	11	66	67	170	28	198
FCLAr	34	20	61	68	183	35	218
FOAr	45	28	97	67	237	62	299
IQAr	18	14	69	64	165	31	196
FCLAs	36	11	55	84	186	32	218
FAACBa	2	5	23	28	58	0	58
FCBa	0	5	17	14	36	1	37
FEBa	3	2	16	21	42	0	42
FCABo	99	23	105	71	298	47	345
FMBBo	38	31	111	151	331	352	683
FMVZBo	64	14	51	48	177	46	223
IBBo	29	27	103	58	217	81	298
FHDSSFr	15	10	28	70	123	22	145
FEG	34	32	86	64	216	40	256
FEIS	96	35	135	97	363	34	397
FCAVJ	121	51	135	163	470	131	601
FFCMa	37	19	33	68	157	43	200
FCTPP	47	34	70	78	229	45	274
IBRC	37	18	69	75	199	33	232
IGCERC	36	17	66	74	193	38	231
FOSJC	19	22	61	49	151	42	193
IBILCESJRP	41	23	60	99	223	55	278
IASP	14	9	35	35	93	13	106
TOTAL	938	508	1.643	1.710	4.799	1.256	6.055
B - UNIDADES COMPLEMENTARES							
B1 - INSTITUTOS ESPECIAIS							
CAUNESP	24	8	12	2	46	0	46
CEA	2	0	4	2	8	0	8
RÁDIO	1	2	11	10	24	0	24
IFT	0	3	7	7	17	0	17
IPMet	5	7	15	24	51	0	51
SUBTOTAL	32	20	49	45	146	0	146
B2 - OUTRAS UNIDADES							
CTAJ	2	2	4	5	13	0	13
CTIG	0	0	3	6	9	0	9
CTIB	0	1	3	2	6	0	6
CGB	0	0	6	21	27	0	27
SUBTOTAL	2	3	16	34	55	0	55
TOTAL	34	23	65	79	201	0	201
C - UNIDADES AUXILIARES							
C1 - INSTITUTOS DE PESQUISA							
CEAPLA	0	0	3	5	8	0	8
CAOE	0	2	7	30	39	0	39
CEAO	0	0	1	6	7	0	7
CEIS	0	0	0	1	1	0	1
CEMIP	1	0	2	2	5	0	5
CEES	0	0	1	5	6	1	7
CPAAs	0	0	0	13	13	0	13
NAC	1	2	12	19	34	0	34
SUBTOTAL	2	4	26	81	113	1	114
C2 - HOSPITAIS							
HCBO	114	284	708	309	1.415	0	1.415
HVBO	11	3	5	5	24	5	29
HVJAB	10	1	19	8	38	0	38
SUBTOTAL	135	288	732	322	1.477	5	1.482

continuação

UNIDADE	ESCOLARIDADE				TOTAL DE ATIVOS	TOTAL DE INATIVOS	TOTAL GERAL
	SEM ESCOLARIDADE OU 1º GRAU INCOMPLETO	1º GRAU COMPLETO	2º GRAU COMPLETO	SUPERIOR COMPLETO			
C3 - FAZENDAS							
FEPPBo ¹	55	7	12	3	77	15	92
FEPPBo ²	37	3	12	1	53	3	56
FEPPJab	67	10	19	3	99	0	99
SUBTOTAL	159	20	43	7	229	18	247
TOTAL	296	312	801	410	1.819	24	1.843
F - UNIDADES ADMINISTRATIVAS							
AGBa	126	46	65	60	297	1	298
AGBo	40	27	73	59	199	51	250
RUNESP	43	30	123	276	472	79	551
TOTAL	209	103	261	395	968	131	1.099
TOTAL GERAL	1.477	946	2.770	2.594	7.787	1.411	9.198

Tabela 2.10 – Distribuição de Pessoal Técnico-Administrativo, Ativo e Inativo, por grau de escolaridade e Unidade – 1998.

UNIDADE	ESCOLARIDADE				TOTAL DE ATIVOS	TOTAL DE INATIVOS	TOTAL GERAL
	SEM ESCOLARIDADE OU 1º GRAU INCOMPLETO	1º GRAU COMPLETO	2º GRAU COMPLETO	SUPERIOR COMPLETO			
A - UNIDADES UNIVERSITÁRIAS							
FOAç	46	42	88	93	269	54	323
FCFAr	25	11	62	60	158	39	197
FCLAr	33	20	57	64	174	45	219
FOAr	42	25	90	68	225	75	300
IQAr	16	11	67	62	156	40	196
FCLAs	35	11	53	74	173	42	215
FAACBa	2	5	24	28	59	0	59
FCBa	0	5	16	15	36	1	37
FEBa	3	2	17	21	43	0	43
FCABo	91	24	101	63	279	63	342
FMBBo	35	31	95	145	306	444	750
FMVZBo	60	10	48	46	164	58	222
IBBo	27	25	92	53	197	105	302
FHDSSFr	14	13	27	66	120	29	149
FEG	34	31	85	63	213	49	262
FEIS	92	35	129	94	350	40	390
FCAVJ	111	53	134	165	463	153	616
FFCMa	34	18	32	59	143	54	197
FCTPP	42	34	71	75	222	56	278
IBRC	35	17	74	83	209	36	245
IGCERC	33	18	63	60	174	43	217
FOSJC	18	23	61	48	150	44	194
IBILCESJRP	30	16	63	100	209	73	282
IASP	12	11	32	36	91	16	107
TOTAL	870	491	1.581	1.641	4.583	1.559	6.142
B - UNIDADES COMPLEMENTARES							
B1 - INSTITUTOS ESPECIAIS							
CAUNESP	24	7	13	2	46	0	46
CEA	2	0	5	2	9	0	9
RÁDIO	1	2	11	12	26	0	26
IFT	0	3	6	8	17	0	17
IPMet	4	7	17	21	49	0	49
SUBTOTAL	31	19	52	45	147	0	147
B2 - OUTRAS UNIDADES							
CTAJ	2	2	4	5	13	0	13
CTIG	0	0	3	6	9	0	9
CTIB	0	1	3	3	7	0	7
CGB	0	0	7	22	29	0	29
SUBTOTAL	2	3	17	36	58	0	58
C - UNIDADES AUXILIARES							
C1 - INSTITUTOS DE PESQUISA							
CEAPLA	0	0	3	5	8	0	8
CAOE	0	2	7	31	40	0	40
CEAO	0	0	1	6	7	0	7
CEIS	0	0	0	1	1	0	1
CEMIP	1	0	2	2	5	0	5
CEES	0	0	0	6	6	2	8
CPAAs	0	0	0	13	13	0	13
NAC	1	2	12	16	31	0	31
SUBTOTAL	2	4	25	80	111	2	113
C2 - HOSPITAIS							
HCBO	94	274	678	293	1.339	0	1.339
HVBO	12	3	5	4	24	6	30
HVJAB	10	1	18	7	36	0	36
SUBTOTAL	116	278	701	304	1.399	6	1.405

continuação

UNIDADE	ESCOLARIDADE				TOTAL DE ATIVOS	TOTAL DE INATIVOS	TOTAL GERAL
	SEM ESCOLARIDADE OU 1º GRAU INCOMPLETO	1º GRAU COMPLETO	2º GRAU COMPLETO	SUPERIOR COMPLETO			
C3 - FAZENDAS							
FEPPBo ¹	50	7	12	3	72	20	92
FEPPBo ²	33	3	12	1	49	4	53
FEPPJab	61	10	17	2	90	0	90
SUBTOTAL	144	20	41	6	211	24	235
F - UNIDADES ADMINISTRATIVAS							
AGBa	121	45	69	58	293	3	296
AGBo	38	29	68	60	195	61	256
RUNESP	39	30	111	263	443	108	551
TOTAL	198	104	248	381	931	172	1.103
TOTAL GERAL	1.363	919	2.665	2.493	7.440	1.763	9.203

Tabela 2.10 – Distribuição de Pessoal Técnico-Administrativo, Ativo e Inativo, por grau de escolaridade e Unidade – 1999.

UNIDADE	ESCOLARIDADE				TOTAL DE ATIVOS	TOTAL DE INATIVOS	TOTAL GERAL
	SEM ESCOLARIDADE OU 1º GRAU INCOMPLETO	1º GRAU COMPLETO	2º GRAU COMPLETO	SUPERIOR COMPLETO			
A - UNIDADES UNIVERSITÁRIAS							
FOAç	46	42	93	120	301	58	359
FCFAr	26	11	75	78	190	39	229
FCLAr	33	19	55	69	176	45	221
FOAr	41	24	87	66	218	81	299
IQAr	14	11	65	62	152	43	195
FCLAs	33	11	51	83	178	47	225
FAACBa	3	5	34	36	78	1	79
FCBa	0	6	21	25	52	2	54
FEBa	4	2	26	31	63	0	63
FCABo	134	31	108	62	335	90	425
FMBBo	36	31	90	160	317	104	421
FMVZBo	100	15	66	47	228	71	299
IBBo	25	25	84	62	196	109	305
FHDSSFr	14	12	28	64	118	28	146
FEG	33	32	86	66	217	50	267
FEIS	91	35	129	91	346	43	389
FCAVJ	203	67	190	179	639	153	792
FFCMa	33	18	32	62	145	58	203
FCTPP	40	22	65	89	216	56	272
IBRC	33	17	75	80	205	36	241
IGCERC	32	19	62	66	179	43	222
FOSJC	17	21	59	46	143	44	187
IBILCESJRP	28	14	64	95	201	75	276
IASP	12	10	27	35	84	18	102
TOTAL	1.031	500	1.672	1.774	4.977	1.294	6.271
B - UNIDADES COMPLEMENTARES							
B1 - INSTITUTOS ESPECIAIS							
CEA	1	0	6	2	9	0	9
RÁDIO	1	2	11	12	26	0	26
IFT	0	3	4	5	12	0	12
IPMet	4	7	17	19	47	0	47
SUBTOTAL	6	12	38	38	94	0	94
B2 - OUTRAS UNIDADES							
CTAJ	0	0	7	21	28	0	28
SUBTOTAL	0	0	7	21	28	0	28
C - UNIDADES AUXILIARES							
C1 - HOSPITAIS							
HCBa	92	274	669	273	1.308	354	1.662
SUBTOTAL	92	274	669	273	1.308	354	1.662
C2 - FAZENDAS							
FEPPJab	3	0	1	0	4	0	4
SUBTOTAL	3	0	1	0	4	0	4
F - UNIDADES ADMINISTRATIVAS							
AGBa	106	41	42	37	226	15	241
AGBo	37	29	66	51	183	63	246
RUNESP	35	29	105	258	427	122	549
SUBTOTAL	178	99	213	346	836	200	1.036
TOTAL GERAL	1.307	885	2.599	2.452	7.243	1.848	9.091

Tabela 2.10 – Distribuição de Pessoal Técnico-Administrativo, Ativo e Inativo, por grau de escolaridade e Unidade – 2000.

UNIDADE	ESCOLARIDADE				TOTAL DE ATIVOS	TOTAL DE INATIVOS	TOTAL GERAL
	SEM ESCOLARIDADE OU 1º GRAU INCOMPLETO	1º GRAU COMPLETO	2º GRAU COMPLETO	SUPERIOR COMPLETO			
A - UNIDADES UNIVERSITÁRIAS							
FOAç	45	43	91	120	299	59	358
FCFAr	26	10	72	78	186	42	228
FCLAr	32	19	59	65	175	47	222
FOAr	39	23	83	65	210	87	297
IQAr	13	11	63	63	150	43	193
FCLAs	31	11	51	82	175	47	222
FAACBa	3	5	28	38	74	3	77
FCBa	0	6	19	28	53	2	55
FEBa	4	4	24	37	69	2	71
FCABo	130	30	109	63	332	87	419
FMBa	125	307	767	440	1.639	459	2.098
FMVZBo	96	18	66	47	227	72	299
IBBo	22	27	86	62	197	108	305
FHDSSFr	13	12	28	61	114	30	144
FEG	33	33	84	65	215	51	266
FEIS	90	34	127	92	343	41	384
FCAVJ	189	75	188	176	628	158	786
FFCMa	32	17	33	61	143	59	202
FCPPP	38	21	64	85	208	59	267
IBRC	32	20	73	78	203	36	239
IGCERC	30	20	61	64	175	44	219
FOSJC	16	21	57	47	141	44	185
IBILCESJRP	25	16	65	91	197	77	274
IASP	10	9	25	32	76	21	97
TOTAL	1.074	792	2.323	2.040	6.229	1.678	7.907
B - UNIDADES COMPLEMENTARES							
B1 - INSTITUTOS ESPECIAIS							
CEA	1	0	6	2	9	0	9
RÁDIO	1	2	10	10	23	0	23
CGB	0	0	0	0	0	0	0
IFT	0	3	4	5	12	0	12
IPMet	3	7	15	19	44	0	44
TOTAL	5	12	35	36	88	0	88
C - UNIDADES ADMINISTRATIVAS							
AGBa	102	38	45	28	213	18	231
AGBo	35	29	65	49	178	61	239
RUNESP	30	28	112	278	448	125	573
TOTAL	167	95	222	355	839	204	1.043
TOTAL GERAL	1.246	899	2.580	2.431	7.156	1.882	9.038

Tabela 2.10 – Distribuição de Pessoal Técnico-Administrativo, Ativo e Inativo, por grau de escolaridade e Unidade – 2001.

UNIDADE	ESCOLARIDADE				TOTAL DE ATIVOS	TOTAL DE INATIVOS	TOTAL GERAL
	SEM ESCOLARIDADE OU 1º GRAU INCOMPLETO	1º GRAU COMPLETO	2º GRAU COMPLETO	SUPERIOR COMPLETO			
A - UNIDADES UNIVERSITÁRIAS							
FOAç	45	42	92	119	298	60	358
FCFAr	24	9	74	78	185	44	229
FCLAr	31	18	62	65	176	46	222
FOAr	36	28	85	66	215	88	303
IQAr	12	11	65	63	151	44	195
FCLAs	30	11	54	82	177	47	224
FAACBa	3	5	25	36	69	4	73
FCBa		6	18	28	52	3	55
FEBa	4	4	23	33	64	6	70
FCABo	120	30	110	62	322	87	409
FMBBo	124	294	756	435	1.609	471	2.080
FMVZBo	98	19	76	50	243	72	315
IBBo	21	28	86	64	199	109	308
FHDSSFr	13	11	29	59	112	32	144
FEG	33	32	85	66	216	53	269
FEIS	89	35	127	91	342	40	382
FCAVJ	157	108	188	176	629	155	784
FFCMa	32	16	35	63	146	61	207
FCTPP	38	21	80	86	225	59	284
IBRC	32	20	73	79	204	37	241
IGCERC	29	21	60	65	175	42	217
FOSJC	13	23	60	46	142	45	187
IBILCESJRP	22	16	68	95	201	77	278
IASP	10	11	26	32	79	23	102
TOTAL	1.016	819	2.357	2.039	6.231	1.705	7.936
B - UNIDADES COMPLEMENTARES							
B1 - INSTITUTOS ESPECIAIS							
CEA	1	0	6	2	9	0	9
RÁDIO	1	2	10	9	22	0	22
CGB	0	0	5	21	26	0	26
IFT	0	3	4	5	12	0	12
IPMet	3	7	14	19	43	0	43
TOTAL	5	12	39	56	112	0	112
C - UNIDADES ADMINISTRATIVAS							
AGBa	98	38	44	29	209	16	225
AGBo	33	29	66	49	177	60	237
RUNESP	26	29	99	252	406	132	538
TOTAL	157	96	209	330	792	208	1.000
TOTAL GERAL	1.178	927	2.605	2.425	7.135	1.913	9.048

Tabela 2.10 – Distribuição de Pessoal Técnico-Administrativo, Ativo e Inativo, por grau de escolaridade e Unidade – 2002.

UNIDADE	ESCOLARIDADE				TOTAL DE ATIVOS	TOTAL DE INATIVOS	TOTAL GERAL
	SEM ESCOLARIDADE OU 1º GRAU INCOMPLETO	1º GRAU COMPLETO	2º GRAU COMPLETO	SUPERIOR COMPLETO			
A - UNIDADES UNIVERSITÁRIAS							
FOAç	43	41	95	122	301	62	363
FCFAr	23	10	75	75	183	45	228
FCLAr	26	19	67	67	179	47	226
FOAr	25	35	84	66	210	88	298
IQAr	10	9	66	65	150	45	195
FCLAs	22	9	59	88	178	48	226
FAACBa	1	6	19	27	53	4	57
FCBa	3	4	25	36	68	5	73
FEBa	4	3	26	33	66	6	72
FCABo	116	29	113	62	320	88	408
FMBBo	121	288	739	444	1.592	484	2.076
FMVZBo	93	18	79	49	239	71	310
IBBo	20	25	81	63	189	114	303
FHDSSFr	11	11	33	60	115	35	150
FEG	34	32	84	66	216	54	270
FEIS	88	35	130	93	346	40	386
FCAVJ	135	101	211	175	622	155	777
FFCMa	32	16	36	63	147	60	207
FCTPP	38	19	80	86	223	61	284
IBRC	32	20	76	76	204	37	241
IGCERC	27	22	67	65	181	42	223
FOSJC	14	22	60	48	144	46	190
IBILCESJRP	20	18	68	98	204	77	281
IASP	8	12	30	35	85	24	109
CLPSV	0	1	4	5	10	0	10
TOTAL	946	805	2.407	2.067	6.225	1.738	7.963
B - UNIDADES COMPLEMENTARES							
B1 - INSTITUTOS ESPECIAIS							
CEA	1	0	6	2	9	0	9
RÁDIO	1	2	10	9	22	0	22
CGB	0	0	4	21	25	0	25
IFTSP	0	3	5	7	15	0	15
IPMet	3	7	16	18	44	0	44
TOTAL	5	12	41	57	115	0	115
C - UNIDADES ADMINISTRATIVAS							
AGBa	87	38	44	30	199	21	220
AGBo	30	26	68	50	174	61	235
RUNESP	26	28	98	249	401	136	537
TOTAL	143	92	210	329	774	218	992
TOTAL GERAL	1.094	909	2.658	2.453	7.114	1.956	9.070

Tabela 2.10 – Distribuição de Pessoal Técnico-Administrativo, Ativo e Inativo, por grau de escolaridade e Unidade – 2003.

UNIDADE	ESCOLARIDADE				TOTAL DE ATIVOS	TOTAL DE INATIVOS	TOTAL GERAL
	SEM ESCOLARIDADE OU 1º GRAU INCOMPLETO	1º GRAU COMPLETO	2º GRAU COMPLETO	SUPERIOR COMPLETO			
A - UNIDADES UNIVERSITÁRIAS							
FOAç	44	40	95	119	298	64	362
FCFAr	20	8	70	73	171	55	226
FCLAr	24	18	65	66	173	51	224
FOAr	25	33	79	66	203	95	298
IQAAr	8	6	65	64	143	49	192
FCLAs	18	7	60	86	171	55	226
FAACBa	0	4	23	27	54	4	58
FCBa	2	5	26	37	70	8	78
FEBa	4	3	29	34	70	8	78
FCABo	103	26	106	70	305	104	409
FMBBo	102	277	715	436	1.530	548	2.078
FMVZBo	88	18	81	44	231	80	311
IBBo	18	23	80	61	182	121	303
FHDSSFr	10	10	33	61	114	37	151
FEG	34	32	82	65	213	57	270
FEIS	82	36	129	92	339	45	384
FCAVJ	123	103	204	176	606	169	775
FFCMa	27	13	36	64	140	68	208
FCTPP	38	18	79	82	217	66	283
IBRC	27	16	78	73	194	48	242
IGCERC	24	20	65	64	173	50	223
FOSJC	9	21	57	44	131	58	189
IBILCESJRP	20	19	68	95	202	79	281
IASP	7	10	28	34	79	29	108
CLPSV *	0	1	11	16	28	0	28
TOTAL	857	767	2.364	2.049	6.037	1.948	7.985
A1 - CÂMPUS EXPERIMENTAIS							
DRACENA	0	0	4	7	11	0	11
ITAPEVA	0	0	6	4	10	0	10
OURINHOS	1	0	1	6	8	0	8
REGISTRO	1	1	3	6	11	0	11
ROSANA	0	0	6	3	9	0	9
SOROCABA/ IPERÓ	0	0	4	8	12	0	12
TUPÃ	0	1	1	6	8	0	8
TOTAL	2	2	25	40	69	0	69
TOTAL GERAL	859	769	2.389	2.089	6.106	1.948	8.054
B - UNIDADES COMPLEMENTARES							
B1 - INSTITUTOS ESPECIAIS							
CAUNESP	4	2	5	7	18	0	18
CEA	1	0	6	2	9	0	9
CEVAP	1	0	1	2	4	0	4
RÁDIO	1	2	10	9	22	0	22
CGB	0	0	5	18	23	0	23
IFTSP	0	3	5	7	15	0	15
IPMet	3	7	16	16	42	0	42
TOTAL	10	14	48	61	133	0	133
C - UNIDADES ADMINISTRATIVAS							
AGBa	78	39	42	28	187	31	218
AGBo	28	24	63	48	163	67	230
RUNESP	18	26	84	235	363	158	521
TOTAL	124	89	189	311	713	256	969
TOTAL GERAL	993	872	2.626	2.461	6.952	2.204	9.156

* A partir de 2001, o CEPEL passa a denominar-se Câmpus do Litoral Paulista - São Vicente.

Tabela 2.10 – Distribuição de Pessoal Técnico-Administrativo, Ativo e Inativo, por grau de escolaridade e Unidade – 2004.

UNIDADE	ESCOLARIDADE				TOTAL DE ATIVOS	TOTAL DE INATIVOS	TOTAL GERAL
	SEM ESCOLARIDADE OU 1º GRAU INCOMPLETO	1º GRAU COMPLETO	2º GRAU COMPLETO	SUPERIOR COMPLETO			
A - UNIDADES UNIVERSITÁRIAS							
FOAç	40	42	96	116	294	65	359
FCFAr	19	7	71	72	169	55	224
FCLAr	24	16	66	67	173	51	224
FOAr	25	27	78	65	195	99	294
IQAr	7	5	64	61	137	52	189
FCLAs	18	6	59	85	168	57	225
FAACBa	0	3	22	32	57	4	61
FCBa	1	5	27	37	70	9	79
FEBa	4	2	30	34	70	8	78
FCABo	95	23	113	69	300	109	409
FMBa	98	278	720	441	1.537	572	2.109
FMVZBo	83	18	83	45	229	84	313
IBBo	17	22	81	61	181	122	303
FHDSSFr	9	9	33	59	110	42	152
FEG	34	32	82	63	211	58	269
FEIS	80	35	130	93	338	48	386
FCAVJ	105	111	206	171	593	179	772
FFCMa	27	12	37	66	142	71	213
FCTPP	38	18	79	81	216	66	282
IBRC	25	15	78	73	191	48	239
IGCERC	21	20	67	64	172	53	225
FOSJC	7	21	58	41	127	62	189
IBILCESJRP	18	19	69	93	199	81	280
IASP	6	11	26	35	78	29	107
CLPSV *	0	1	10	16	27	0	27
TOTAL	801	758	2.385	2.040	5.984	2.024	8.008
A1 - CÂMPUS EXPERIMENTAIS							
DRACENA	0	0	5	8	13	0	13
ITAPEVA	0	0	5	6	11	0	11
OURINHOS	0	0	4	6	10	0	10
REGISTRO	0	1	4	7	12	0	12
ROSANA	0	0	6	5	11	0	11
SOROCABA/ IPERÓ	0	0	10	15	25	0	25
TUPÃ	0	1	3	5	9	0	9
TOTAL	0	2	37	52	91	0	91
TOTAL GERAL	801	760	2.422	2.092	6.075	2.024	8.099
B - UNIDADES COMPLEMENTARES							
B1 - INSTITUTOS ESPECIAIS							
CAUNESP	4	2	5	7	18	0	18
CEA	1	0	6	2	9	0	9
CEVAP	1	0	1	4	6	0	6
RÁDIO	1	2	9	10	22	0	22
CGB	0	0	6	18	24	0	24
IFTSP	0	3	5	7	15	0	15
IPMet	3	5	15	16	39	0	39
TOTAL	10	12	47	64	133	0	133
C - UNIDADES ADMINISTRATIVAS							
AGBa	70	43	47	32	192	35	227
AGBo	27	25	62	48	162	67	229
RUNESP	18	23	90	234	365	161	526
TOTAL	115	91	199	314	719	263	982
TOTAL GERAL	926	863	2.668	2.470	6.927	2.287	9.214

* A partir de 2001, o CEPEL passa a denominar-se Câmpus do Litoral Paulista - São Vicente.

Tabela 2.10 – Distribuição de Pessoal Técnico-Administrativo, Ativo e Inativo, por grau de escolaridade e Unidade – 2005.

UNIDADE	ESCOLARIDADE				TOTAL DE ATIVOS	TOTAL DE INATIVOS	TOTAL GERAL
	SEM ESCOLARIDADE OU 1º GRAU INCOMPLETO	1º GRAU COMPLETO	2º GRAU COMPLETO	SUPERIOR COMPLETO			
A - UNIDADES UNIVERSITÁRIAS							
FOAç	39	42	95	115	291	68	359
FCFAr	16	7	73	73	169	56	225
FCLAr	22	16	67	67	172	54	226
FOAr	23	26	76	64	189	102	291
IQAr	7	5	64	63	139	52	191
FCLAs	17	6	58	86	167	61	228
FAACBa	0	2	23	35	60	4	64
FCBa	1	3	26	36	66	11	77
FEBa	4	2	34	35	75	9	84
FCABo	93	22	111	70	296	111	407
FMBBo	93	266	715	442	1.516	587	2.103
FMVZBo	75	19	86	45	225	86	311
IBBo	13	22	80	60	175	126	301
FHDSSFr	10	9	36	56	111	42	153
FEG	34	30	80	62	206	61	267
FEIS	76	34	133	92	335	50	385
FCAVJ	91	114	203	173	581	183	764
FFCMa	25	13	39	70	147	70	217
FCTPP	35	18	79	81	213	67	280
IBRC	24	15	77	73	189	48	237
IGCERC	18	19	67	66	170	52	222
FOSJC	9	20	59	40	128	61	189
IBILCESJRP	18	18	71	93	200	82	282
IASP	6	10	26	37	79	29	108
CLPSV *	0	0	8	16	24	0	24
TOTAL	749	738	2.386	2.050	5.923	2.072	7.995
A1 - CÂMPUS EXPERIMENTAIS							
DRACENA	0	0	4	8	12	0	12
ITAPEVA	0	0	6	6	12	0	12
OURINHOS	0	0	2	6	8	0	8
REGISTRO	0	1	4	7	12	0	12
ROSANA	0	0	6	5	11	0	11
SOROCABA/ IPERÓ	0	0	9	14	23	0	23
TUPÃ	0	1	4	4	9	0	9
TOTAL	0	2	35	50	87	0	87
TOTAL GERAL	749	740	2.421	2.100	6.010	2.072	8.082
B - UNIDADES COMPLEMENTARES							
B1 - INSTITUTOS ESPECIAIS							
CAUNESP	4	2	5	8	19	0	19
CEA	1	0	6	2	9	0	9
CEVAP	1	0	1	4	6	0	6
RÁDIO	1	2	8	10	21	0	21
CGB	0	0	6	19	25	0	25
IFTSP	0	3	5	7	15	0	15
IPMet	3	3	13	17	36	0	36
TOTAL	10	10	44	67	131	0	131
C - UNIDADES ADMINISTRATIVAS							
AGBa	63	40	52	35	190	40	230
AGBo	24	23	63	46	156	70	226
RUNESP	16	21	84	229	350	163	513
TOTAL	103	84	199	310	696	273	969
TOTAL GERAL	862	834	2.664	2.477	6.837	2.345	9.182

(Gráfico 2.10) Número de Pessoal Técnico-Administrativo

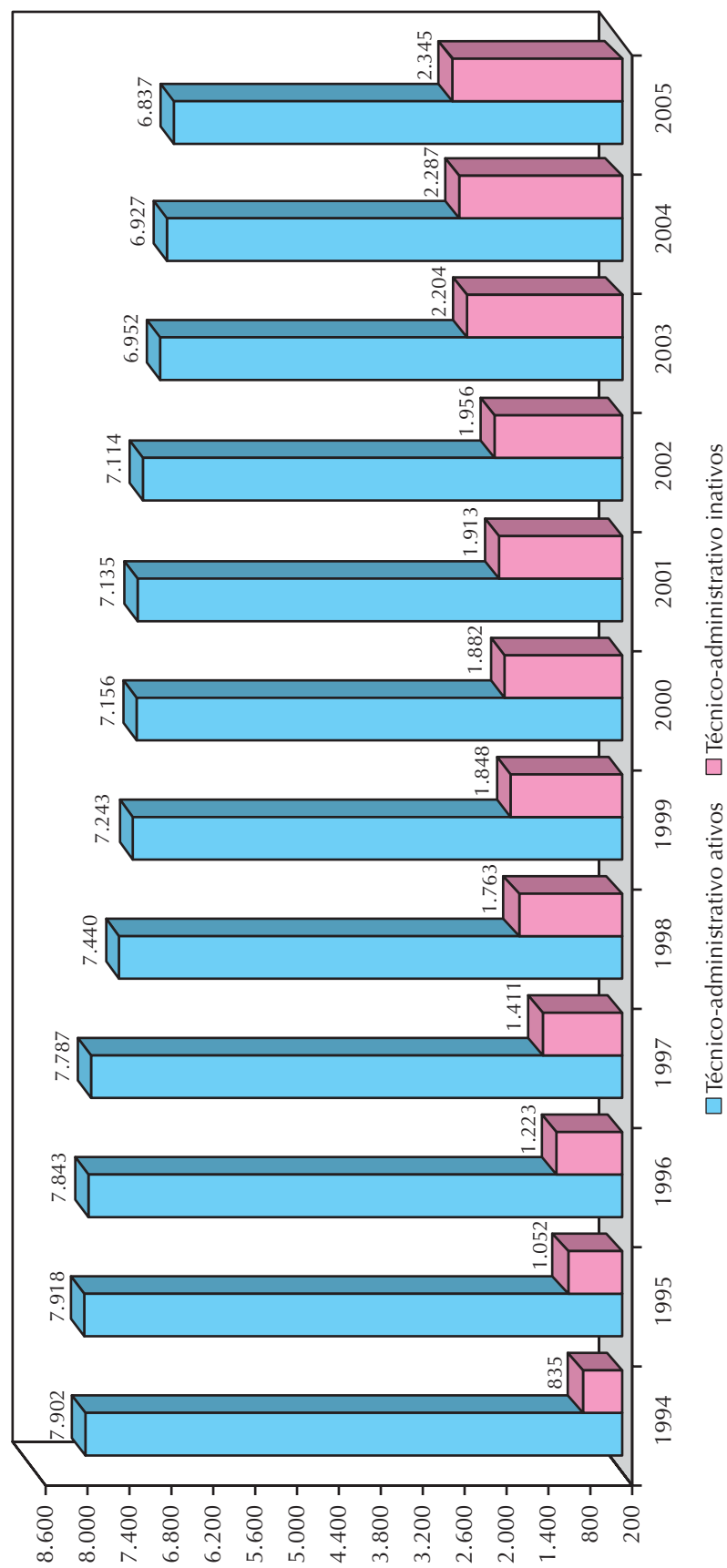


Tabela 3.01 – Cursos de Graduação por área e Unidade – 1993 a 1998.

UNIDADES UNIVERSITÁRIAS	1983			1984			1985			1986			1987			1988			SUB TOT
	BIO	EXA	HUM	BIO	EXA	HUM	BIO	EXA	HUM	BIO	EXA	HUM	BIO	EXA	HUM	BIO	EXA	HUM	
FO-ARAÇATUBA	2	-	-	2	-	-	2	-	-	2	-	-	2	-	-	2	-	-	2
FC-ARARAQUARA	1	-	-	1	-	-	1	-	-	1	-	-	1	-	-	1	-	-	1
FCL-ARARAQUARA	-	-	5	-	-	5	-	-	5	-	-	5	-	-	5	-	-	5	
FO-ARARAQUARA	1	-	-	1	-	-	1	-	-	1	-	-	1	-	-	1	-	-	1
IQ-ARARAQUARA	-	1	-	-	1	-	-	1	-	-	1	-	-	1	-	-	1	-	1
FCL-ASSIS	1	-	3	4	1	3	4	1	3	4	1	3	4	1	3	4	1	3	4
FAAC-BAURU	-	-	4	4	-	4	4	-	4	4	-	4	4	-	4	4	-	4	4
FC-BAURU	2	3	1	6	2	3	1	6	2	4	1	7	2	4	1	7	2	4	1
FET-BAURU	-	3	-	3	-	3	-	3	-	3	-	3	-	3	-	3	-	3	-
FCA-BOTUCATU	2	-	-	2	2	-	2	2	-	2	2	-	2	2	-	2	2	-	2
FM-BOTUCATU	2	-	-	2	2	-	2	2	-	2	2	-	2	2	-	2	2	-	2
FMVZ-BOTUCATU	2	-	-	2	2	-	2	2	-	2	2	-	2	2	-	2	2	-	2
IB-BOTUCATU	1	-	-	1	1	-	1	1	-	1	1	-	1	1	-	1	1	-	1
FHDSS-FRANCA	-	-	3	3	-	3	3	-	3	3	-	3	3	-	3	3	-	3	3
FE-GUARATINGUETÁ	-	4	-	4	-	4	-	4	-	4	-	4	-	4	-	4	-	4	-
FE-ILHA SOLTEIRA	1	3	-	4	1	3	-	4	1	3	-	4	1	3	-	4	1	3	-
FCAV-JABOTICABAL	3	-	-	3	3	-	3	3	-	3	3	-	3	3	-	3	3	-	3
FFC-MARÍLIA	1	-	4	5	1	-	4	5	1	-	4	5	1	-	4	5	1	-	4
FCT-PRESID. PRUDENTE	2	3	2	7	2	3	2	7	2	3	2	7	2	3	2	7	2	3	2
IB-RIO CLARO	3	-	1	4	3	-	1	4	3	-	1	4	3	-	1	4	3	-	1
IGCE-RIO CLARO	-	4	1	5	-	4	1	5	-	4	1	5	-	4	1	5	-	4	1
FO-S. J. CAMPOS	1	-	-	1	1	-	1	1	-	1	1	-	1	1	-	1	1	-	1
IBLCE-SJR. PRETO	1	3	1	5	1	3	1	5	1	3	1	5	1	3	1	5	1	3	1
IA-SÃO PAULO	-	-	3	3	-	3	3	-	3	3	-	3	3	-	3	3	-	3	3
TOTAL	26	24	28	78	26	24	28	78	26	26	26	28	80	26	26	26	26	28	80

BIO - Biológicas

EXA - Exatas

HUM - Humanas

Tabela 3.01 – Cursos de Graduação por área e Unidade – 1999 a 2005.

UNIDADES UNIVERSITÁRIAS	1999			2000			2001			2002			2003			2004			2005			SUB TOT	SUB TOT
	BIO	EXA	HUM	BIO	EXA	HUM	BIO	EXA	HUM	BIO	EXA	HUM	BIO	EXA	HUM	BIO	EXA	HUM					
	TOT	TOT	TOT	TOT	TOT	TOT	TOT	TOT	TOT	TOT	TOT	TOT	TOT	TOT	TOT	TOT	TOT	TOT					
FO-ARAÇATUBA	2	-	-	2	2	-	2	2	-	-	-	-	2	2	0	2	2	0	2	2	0	2	
FCF-ARARAQUARA	1	-	-	1	1	-	1	1	-	-	-	-	1	1	0	1	1	0	1	1	0	1	
FCL-ARARAQUARA	-	-	5	-	5	-	-	5	-	-	5	-	5	0	0	5	0	0	5	0	0	5	
FO-ARARAQUARA	1	-	-	1	1	-	1	1	-	-	-	-	1	1	0	1	1	0	1	1	0	1	
IQ-ARARAQUARA	-	1	-	1	1	-	1	1	-	1	-	-	1	0	0	1	0	0	1	0	0	1	
FCL-ASSIS	1	-	3	4	1	-	3	4	1	-	3	4	2	0	3	5	2	0	3	2	0	3	
FAAC-BAURU	-	-	4	4	-	-	4	4	-	-	4	4	0	0	4	4	0	0	4	0	0	4	
FC-BAURU	2	4	1	7	2	4	1	7	2	5	2	9	2	5	2	9	2	5	2	5	2	9	
FET-BAURU	-	3	-	3	-	3	-	3	-	3	-	3	0	4	0	4	0	4	0	4	0	4	
FCA-BOTUCATU	2	-	-	2	2	-	-	2	2	-	-	2	2	0	0	2	2	0	2	2	0	2	
FM-BOTUCATU	2	-	-	2	2	-	-	2	2	-	-	2	2	0	0	2	2	0	2	2	0	2	
FMVZ-BOTUCATU	2	-	-	2	2	-	-	2	2	-	-	2	2	0	0	2	2	0	2	2	0	2	
IB-BOTUCATU	2	-	-	2	2	-	-	2	2	-	-	2	2	1	0	3	2	1	0	2	1	0	
FHDSS-FRANCA	-	-	3	3	-	-	3	3	-	-	3	3	0	4	0	4	0	4	0	4	0	4	
FE-GUARATINGUETÁ	-	5	-	5	-	-	5	-	6	-	6	0	7	0	7	0	7	0	7	0	7	0	
FE-ILHA SOLTEIRA	1	3	-	4	1	3	-	4	2	5	-	7	3	5	0	8	3	5	0	8	3	5	
FCAV-JABOTICABAL	3	-	-	3	3	-	-	3	4	-	-	4	4	0	1	5	4	0	1	5	4	0	
FFC-MARILIA	1	-	4	5	1	-	4	5	1	-	4	5	3	0	6	9	3	0	6	9	3	0	
FCT-PRESID.PRUDENTE	2	3	2	7	2	3	2	7	2	6	2	10	2	7	3	12	2	7	3	12	2	7	
IB-RIO CLARO	3	-	1	4	3	-	1	4	3	-	1	4	3	0	1	4	3	0	1	4	3	0	
IGCE-RIO CLARO	-	4	1	5	-	4	1	5	-	4	1	5	0	5	1	6	0	5	1	6	0	5	
FO-S J CAMPOS	1	-	-	1	1	-	-	1	1	-	-	1	1	0	0	1	1	0	0	1	1	0	
IBLCE-SJR PRETO	1	3	1	5	1	3	1	5	1	3	1	5	1	5	2	8	1	5	2	8	1	5	
IA-SÃO PAULO	-	-	3	3	-	-	3	3	-	-	3	3	0	0	3	3	0	0	3	3	0	3	
CLP-SÃO VICENTE	-	-	-	-	-	-	-	-	1	-	1	1	0	0	1	1	0	0	1	1	0	1	
SUBTOTAL	27	26	28	81	27	26	28	81	30	33	30	93	34	40	35	109	34	40	35	109	34	40	
CÂMPUS EXPERIMENTAIS*																							
DRACENA	-	-	-	-	-	-	-	-	-	-	-	-	1	-	-	1	1	0	0	1	1	0	1
ITAPEVA	-	-	-	-	-	-	-	-	-	-	-	-	-	1	-	1	0	1	0	1	0	1	0
OURINHOS	-	-	-	-	-	-	-	-	-	-	-	-	-	-	1	1	0	0	1	1	0	1	1
REGISTRO	-	-	-	-	-	-	-	-	-	-	-	-	1	-	-	1	1	0	0	1	1	0	1
ROSANA	-	-	-	-	-	-	-	-	-	-	-	-	-	-	1	1	0	0	1	1	0	1	1
SOROCABA/IPERÓ	-	-	-	-	-	-	-	-	-	-	-	-	-	2	-	2	0	2	0	2	0	2	0
TUPÁ	-	-	-	-	-	-	-	-	-	-	-	-	-	-	1	1	0	0	1	1	0	1	1
SUBTOTAL	-	-	-	-	-	-	-	-	2	3	3	8	2	3	3	8	2	3	3	8	2	3	
TOTAL GERAL	-	-	-	-	-	-	-	-	36	43	38	117	36	43	38	117	36	43	38	117	36	43	

BIO - Biológicas

EXA - Exatas

HUM - Humanas

* Unidades criadas em 2003

Tabela 3.02 – Distribuição de vagas, candidatos ao vestibular e relação candidato vaga – 1994 a 2006.

U.U.	CURSO/HABILITAÇÃO/MODALIDADE	PERÍODO	1994			1995			1996			1997		
			VAGA	CAND.	C/V	VAGA	CAND.	C/V	VAGA	CAND.	C/V	VAGA	CAND.	C/V
ÁREA DE CIÊNCIAS BIOLÓGICAS														
FOAç	MEDICINA VETERINÁRIA	I	30	866	28,9	30	803	26,8	30	805	26,8	30	962	32,1
	ODONTOLOGIA	N												
	ODONTOLOGIA	I	80	2.818	35,2	80	2.690	33,6	80	2.816	35,2	80	2.400	30,0
	SUBTOTAL		110	3.684	33,5	110	3.493	31,8	110	3.621	32,9	110	3.362	30,6
FCFAr	FARMÁCIA-BIOQUÍMICA	I	70	2.192	31,3	70	2.792	39,9	70	2.426	34,7	70	2.067	29,5
	FARMÁCIA-BIOQUÍMICA	N												
	SUBTOTAL		70	2.192	31,3	70	2.792	39,9	70	2.426	34,7	70	2.067	29,5
FOAr	ODONTOLOGIA	I	75	2.471	32,9	75	3.370	44,9	75	2.747	36,6	75	2.629	35,1
	ODONTOLOGIA	N												
	SUBTOTAL		75	2.471	32,9	75	3.370	44,9	75	2.747	36,6	75	2.629	35,1
FCLAs	CIÊNCIAS BIOLÓGICAS	I	20	110	5,5	20	167	8,4	20	181	9,1	20	147	7,4
	SUBTOTAL		20	110	5,5	20	167	8,4	20	181	9,1	20	147	7,4
FCBa	LIC. EM CIÊNCIAS BIOLÓGICAS	N	30	260	8,7	30	261	8,7	30	315	10,5	30	295	9,8
	LIC. EM CIÊNCIAS BIOLÓGICAS	D												
	EDUCAÇÃO FÍSICA - LIC.	N												
	EDUCAÇÃO FÍSICA - LIC.	D/I	30	192	6,4	30	186	6,2	30	293	9,8	30	206	6,9
	SUBTOTAL		60	452	7,5	60	447	7,5	60	608	10,1	60	501	8,4
FCABo	ENGENHARIA FLORESTAL	I	20	168	8,4	20	157	7,9	20	125	6,3	20	133	6,7
	AGRONOMIA	I	80	765	9,6	80	809	10,1	80	620	7,8	80	721	9,0
	SUBTOTAL		100	933	9,3	100	966	9,7	100	745	7,5	100	854	8,5
FMBo	MEDICINA	I	90	9.330	103,7	90	12.124	134,7	90	12.308	136,8	90	9.755	108,4
	ENFERMAGEM	I	20	382	19,1	20	478	23,9	20	396	19,8	20	530	26,5
	SUBTOTAL		110	9.712	88,3	110	12.602	114,6	110	12.704	115,5	110	10.285	93,5
FMVZBo	MEDICINA VETERINÁRIA	I	40	1.590	39,8	40	1.963	49,1	40	1.890	47,3	45	1.453	32,3
	ZOOTECNIA	I	40	336	8,4	40	443	11,1	40	338	8,5	40	552	13,8
	SUBTOTAL		80	1.926	24,1	80	2.406	30,1	80	2.228	27,9	85	2.005	23,6
IBBo	CIÊNCIAS BIOLÓGICAS - MODALIDADE MÉDICA	I	0	0	0,0	0	0	0,0	0	0	0,0	20	802	40,1
	CIÊNCIAS BIOLÓGICAS - BACH. E LIC.	N												
	CIÊNCIAS BIOLÓGICAS - BACH. E LIC.	I	40	889	22,2	40	1.036	25,9	40	1.305	32,6	40	317	7,9
	NUTRIÇÃO	N												
	SUBTOTAL		40	889	22,2	40	1.036	25,9	40	1.305	32,6	60	1.119	18,7
FEIS	AGRONOMIA	I	40	274	6,9	40	362	9,1	40	229	5,7	40	376	9,4
	CIÊNCIAS BIOL.-(LIC)	N												
	SUBTOTAL		40	274	6,9	40	362	9,1	40	229	5,7	40	376	9,4
FCAVJ	AGRONOMIA	I	90	823	9,1	90	824	9,2	90	773	8,6	90	676	7,5
	MEDICINA VETERINÁRIA	I	45	1.364	30,3	45	1.388	30,8	45	1.359	30,2	45	1.213	27,0
	ZOOTECNIA	I	45	561	12,5	45	376	8,4	45	390	8,7	45	493	11,0
	CIÊNCIAS BIOL.-(BACH/LIC)	N												
	SUBTOTAL		180	2.748	15,3	180	2.588	14,4	180	2.522	14,0	180	2.382	13,2
FFCM	FONOAUDIOLOGIA	I	35	677	19,3	35	681	19,5	35	641	18,3	35	701	20,0
	SUBTOTAL		35	677	19,3	35	681	19,5	35	641	18,3	35	701	20,0
FCTPP	EDUCAÇÃO FÍSICA	D	40	246	6,2	40	169	4,2	40	212	5,3	40	240	6,0
	EDUCAÇÃO FÍSICA	N	40	373	9,3	40	223	5,6	40	372	9,3	40	239	6,0
	FISIOTERAPIA	I	40	1.315	32,9	40	1.545	38,6	40	1.645	41,1	40	1.765	44,1
	SUBTOTAL		120	1.934	16,1	120	1.937	16,1	120	2.229	18,6	120	2.244	18,7
IBRC	CIÊNCIAS BIOLÓGICAS - BACH.E LIC.	I	40	418	10,5	40	477	11,9	40	514	12,9	40	653	16,3
	CIÊNCIAS BIOLÓGICAS - BACH.E LIC.	N												
	ECOLOGIA	I	30	203	6,8	30	173	5,8	30	202	6,7	30	269	9,0
	EDUCAÇÃO FÍSICA - BACHARELADO	I	30	201	6,7	30	226	7,5	30	224	7,5	30	243	8,1
	EDUCAÇÃO FÍSICA - LICENCIATURA	I	30	204	6,8	30	197	6,6	30	406	13,5	30	257	8,6
	SUBTOTAL		130	1.026	7,9	130	1.073	8,3	130	1.346	10,4	130	1.422	10,9
FOSJC	ODONTOLOGIA	I	50	2.047	40,9	50	2.319	46,4	50	2.248	45,0	50	1.740	34,8
	ODONTOLOGIA	N												
	SUBTOTAL		50	2.047	40,9	50	2.319	46,4	50	2.248	45,0	50	1.740	34,8
IBILCE SJRP*	CIÊNCIAS BIOLÓGICAS - LICENCIATURA	I	25	153	6,1	25	122	4,9	25	242	9,7	25	193	7,7
	CIÊNCIAS BIOLÓGICAS - BACHARELADO	I	25	268	10,7	25	318	12,7	25	224	9,0	25	377	15,1
	SUBTOTAL		50	421	8,4	50	440	8,8	50	466	9,3	50	570	11,4
SÃO VICENTE	CIÊNCIAS BIOL.-(BACH. GE.COST. OU BIOL. MARINHA)	D												
	SUBTOTAL													
TOTAL BIOLÓGICAS			1.270	31.496	24,8	1.270	36.679	28,9	1.270	36.246	28,5	1.295	32.404	25,0
ÁREA DE CIÊNCIAS EXATAS														
IQAr	QUÍMICA(BAC. EM QUÍMICA E QUÍM. TECNOLÓG.)	I	50	520	10,4	50	509	10,2	50	371	7,4	50	410	8,2
	QUÍMICA (LICENCIATURA EM QUÍMICA)	N	20	98	4,9	20	118	5,9	20	303	15,2	20	146	7,3
	SUBTOTAL		70	618	8,8	70	627	9,0	70	674	9,6	70	556	7,9

continuação

U.U.	CURSO/HABILITAÇÃO/MODALIDADE	PERÍODO	1994			1995			1996			1997		
			VAGA	CAND.	C/V	VAGA	CAND.	C/V	VAGA	CAND.	C/V	VAGA	CAND.	C/V
FCBa	CIÊNCIA DA COMPUTAÇÃO - BACHARELADO	I	30	1.077	35,9	30	1.486	49,5	30	1.316	43,9	30	784	26,1
	SISTEMAS DE INFORMAÇÃO (BACH.)	N	30	687	22,9	30	827	27,6	0	0	0,0	30	1.075	35,8
	LIC. EM FÍSICA	N	20	130	6,5	20	71	3,6	20	163	8,2	20	71	3,6
	LIC. EM MATEMÁTICA	N	30	224	7,5	30	167	5,6	30	382	12,7	40	169	4,2
	QUÍMICA (LIC)	N												
	SUBTOTAL		110	2.118	19,3	110	2.551	23,2	80	1.861	23,3	120	2.099	17,5
FETBa	ENGENHARIA CIVIL	I	60	814	13,6	60	1.053	17,6	60	882	14,7	60	591	9,9
	ENGENHARIA MECÂNICA	I	60	1.058	17,6	60	1.193	19,9	60	900	15,0	60	604	10,1
	ENGENHARIA ELÉTRICA	I	60	1.025	17,1	60	1.146	19,1	60	920	15,3	60	758	12,6
	SUBTOTAL		180	2.897	16,1	180	3.392	18,8	180	2.702	15,0	180	1.953	10,9
FEG	ENGENHARIA CIVIL	I	40	471	11,8	40	354	8,9	40	383	9,6	40	319	8,0
	ENGENHARIA ELÉTRICA	I	40	604	15,1	40	512	12,8	40	425	10,6	40	412	10,3
	ENGENHARIA MECÂNICA	I	70	757	10,8	70	808	11,5	60	485	8,1	60	472	7,9
	ENGENHARIA MECÂNICA	N												
	ENGENHARIA PRODUÇÃO MECÂNICA	I	0	0	0,0	0	0	0,0	20	541	27,1	20	426	21,3
	FÍSICA - LICENCIATURA	N	40	103	2,6	40	93	2,3	40	215	5,4	40	97	2,4
	MATEMÁTICA(LIC)	N												
	SUBTOTAL		190	1.935	10,2	190	1.767	9,3	200	2.049	10,2	200	1.726	8,6
FEIS***	ENGENHARIA CIVIL	I	40	367	9,2	40	385	9,6	40	304	7,6	40	352	8,8
	ENGENHARIA ELÉTRICA	I	40	561	14,0	40	521	13,0	40	391	9,8	40	463	11,6
	ENGENHARIA MECÂNICA	I	40	417	10,4	40	386	9,7	40	303	7,6	40	331	8,3
	FÍSICA (LIC)	N												
	MATEMÁTICA(LIC)	N												
	SUBTOTAL		120	1.345	11,2	120	1.292	10,8	120	998	8,3	120	1.146	9,6
FCTPP	CIÊNCIAS DA COMPUTAÇÃO(BACH)	N												
	ENGENHARIA AMBIENTAL	I												
	ENGENHARIA CARTOGRÁFICA	I	30	108	3,6	30	120	4,0	40	70	1,8	40	150	3,8
	ESTATÍSTICA	D	20	73	3,7	20	81	4,1	30	60	2,0	30	84	2,8
	FÍSICA (LIC)	N												
	MATEMÁTICA	D	40	123	3,1	40	91	2,3	40	95	2,4	40	96	2,4
	MATEMÁTICA	N	40	211	5,3	40	208	5,2	50	229	4,6	50	191	3,8
	SUBTOTAL		130	515	4,0	130	500	3,8	160	454	2,8	160	521	3,3
IGCERC	CIÊNCIAS DA COMPUTAÇÃO - BACHARELADO	I	30	948	31,6	30	1.054	35,1	30	1.137	37,9	30	941	31,4
	CIÊNCIAS DA COMPUTAÇÃO - BACHARELADO	N												
	FÍSICA - LICENCIATURA/BACHARELADO	D	40	154	3,9	40	141	3,5	40	204	5,1	40	182	4,6
	GEOLOGIA	I	30	125	4,2	30	147	4,9	30	137	4,6	30	154	5,1
	MATEMÁTICA - LICENCIATURA/BACHARELADO	I	40	135	3,4	40	130	3,3	40	262	6,6	40	154	3,9
	SUBTOTAL		140	1.362	9,7	140	1.472	10,5	140	1.740	12,4	140	1.431	10,2
IBILCE SJRP	CIÊNCIAS DA COMPUTAÇÃO - BACHARELADO	I	30	892	29,7	30	1.118	37,3	33	1.152	34,9	33	1.081	32,8
	ENGENHARIA DE ALIMENTOS	I	30	785	26,2	30	895	29,8	30	811	27,0	30	979	32,6
	MATEMÁTICA - BACHARELADO	I	25	88	3,5	25	66	2,6	25	43	1,7	25	96	3,8
	MATEMÁTICA - LICENCIATURA	D	30	74	2,5	30	93	3,1	30	131	4,4	30	76	2,5
	MATEMÁTICA - LICENCIATURA	N	40	219	5,5	40	159	4,0	40	273	6,8	40	184	4,6
	SUBTOTAL		155	2.058	13,3	155	2.331	15,0	158	2.410	15,3	158	2.416	15,3
TOTAL EXATAS			1.095	12.848	11,7	1.095	13.932	12,7	1.108	12.888	11,6	1.148	11.848	10,3
ÁREA DE CIÊNCIAS HUMANAS														
FCLAr	ADMINISTRAÇÃO - BACH. OPÇÃO EM ADM. PÚBLICA	D	40	820	20,5	40	861	21,5	40	649	16,2	40	488	12,2
	ADMINISTRAÇÃO - BACH. OPÇÃO EM ADM. PÚBLICA	N												
	CIÊNCIAS ECONÔMICAS - BACHARELADO	D	50	611	12,2	50	751	15,0	50	636	12,7	50	540	10,8
	CIÊNCIAS ECONÔMICAS - BACHARELADO	N												
	CIÊNCIAS SOCIAIS - LICENCIATURA PLENA/BACHARELADO	D	50	204	4,1	50	147	2,9	50	202	4,0	50	160	3,2
	CIÊNCIAS SOCIAIS - LICENCIATURA PLENA/BACHARELADO	N	50	198	4,0	50	172	3,4	50	183	3,7	50	230	4,6
	LETRAS - LICENCIATURA PLENA/BACHARELADO	D	40	231	5,8	40	228	5,7	40	290	7,3	40	289	7,2
	LETRAS - LICENCIATURA PLENA/BACHARELADO	N	40	239	6,0	40	222	5,6	40	325	8,1	40	214	5,4
	PEDAGOGIA - LICENCIATURA PLENA	D	40	140	3,5	40	123	3,1	40	132	3,3	40	157	3,9
	PEDAGOGIA - LICENCIATURA PLENA	N	40	200	5,0	40	128	3,2	40	146	3,7	40	219	5,5
	SUBTOTAL		350	2.643	7,6	350	2.632	7,5	350	2.563	7,3	350	2.297	6,6
FCLAs	HISTÓRIA - LICENCIATURA	D	40	103	2,6	40	109	2,7	40	129	3,2	40	107	2,7
	HISTÓRIA - LICENCIATURA	N	40	180	4,5	40	112	2,8	40	171	4,3	40	96	2,4

continuação

U.U.	CURSO/HABILITAÇÃO/MODALIDADE	PERÍODO	1994			1995			1996			1997		
			VAGA	CAND.	C/V	VAGA	CAND.	C/V	VAGA	CAND.	C/V	VAGA	CAND.	C/V
FCLAs	LETRAS - LICENCIATURA	D	60	196	3,3	60	170	2,8	60	192	3,2	60	216	3,6
	LETRAS - LICENCIATURA	N	60	198	3,3	60	201	3,4	60	230	3,8	60	213	3,6
	PSICOLOGIA - BACHARELADO/ LICENCIATURA	M/V	40	430	10,8	40	605	15,1	40	748	18,7	40	550	13,8
	PSICOLOGIA - BACHARELADO/ LICENCIATURA	V/N	40	367	9,2	40	345	8,6	40	519	13,0	40	667	16,7
	SUBTOTAL		280	1.474	5,3	280	1.542	5,5	280	1.989	7,1	280	1.849	6,6
FAACBa	ARQUITETURA E URBANISMO	I	45	1.019	22,6	45	1.236	27,5	45	1.390	30,9	45	975	21,7
	COMUNIC. SOCIAL - HAB. EM JORNALISMO	D	50	986	19,7	50	1.280	25,6	50	1.063	21,3	50	823	16,5
	COMUNIC. SOCIAL - HAB. EM JORNALISMO	N	50	824	16,5	50	735	14,7	50	693	13,9	50	990	19,8
	COMUNIC. SOCIAL - HAB. EM RÁDIALISMO (R./TV)	D	30	314	10,5	30	314	10,5	30	212	7,1	30	321	10,7
	COMUNIC. SOCIAL - HAB. EM RELAÇÕES PÚBLICAS	N	50	591	11,8	50	633	12,7	50	562	11,2	50	624	12,5
	DESENHO INDUSTRIAL - HAB. PROGR. VISUAL	D	25	247	9,9	25	278	11,1	25	219	8,8	25	272	10,9
	DESENHO INDUSTRIAL - HAB. PROGR. VISUAL	N	25	229	9,2	25	208	8,3	25	172	6,9	25	269	10,8
	DESENHO INDUSTRIAL - HAB. PROJ. DO PRODUTO	N	25	184	7,4	25	204	8,2	25	135	5,4	25	241	9,6
	EDUCAÇÃO ARTÍSTICA - LIC. HAB. EM ARTES PLAST.	N	25	163	6,5	25	89	3,6	25	132	5,3	25	107	4,3
	SUBTOTAL		325	4.557	14,0	325	4.977	15,3	325	4.578	14,1	325	4.622	14,2
FCBa	PEDAGOGIA(LIC)	N												
	PSICOLOGIA	I	30	557	18,6	30	595	19,8	30	757	25,2	30	663	22,1
	LIC. EM PSICOLOGIA	N	30	652	21,7	30	529	17,6	30	883	29,4	30	515	17,2
		SUBTOTAL		60	1.209	20,2	60	1.124	18,7	60	1.640	27,3	60	1.178
FHDSSFr	DIREITO	D	50	2.944	58,9	50	3.519	70,4	50	2.984	59,7	50	2.211	44,2
	DIREITO	N	50	2.057	41,1	50	2.023	40,5	50	1.877	37,5	50	2.162	43,2
	HISTÓRIA	D	30	119	4,0	35	95	2,7	35	158	4,5	45	163	3,6
	HISTÓRIA	N	50	242	4,8	50	204	4,1	50	298	6,0	50	205	4,1
	RELAÇÕES INTERNACIONAIS	D												
	RELAÇÕES INTERNACIONAIS	N												
	SERVIÇO SOCIAL	D	25	130	5,2	25	125	5,0	25	90	3,6	35	176	5,0
	SERVIÇO SOCIAL	N	35	271	7,7	35	241	6,9	35	159	4,5	35	267	7,6
	SUBTOTAL		240	5.763	24,0	245	6.207	25,3	245	5.566	22,7	265	5.184	19,6
FFCM	BIBLIOTECNOMIA	D	30	76	2,5	30	96	3,2	35	91	2,6	35	89	2,5
	CIÊNCIAS SOCIAIS (BAC./LIC.)	D	20	56	2,8	30	65	2,2	35	87	2,5	35	128	3,7
	CIÊNCIAS SOCIAIS (BAC./LIC.)	N	40	191	4,8	40	117	2,9	45	145	3,2	45	152	3,4
	FILOSOFIA	N	30	124	4,1	30	74	2,5	30	120	4,0	30	76	2,5
	PEDAGOGIA	D	40	93	2,3	40	111	2,8	40	81	2,0	40	109	2,7
	PEDAGOGIA	N	80	356	4,5	80	241	3,0	80	278	3,5	80	301	3,8
	SUBTOTAL		240	896	3,7	250	704	2,8	265	802	3,0	265	855	3,2
FCTPP	GEOGRAFIA - LICENCIATURA/ BACHARELADO	M	40	138	3,5	40	105	2,6	40	91	2,3	40	139	3,5
	GEOGRAFIA - LICENCIATURA/ BACHARELADO	N	40	263	6,6	40	186	4,7	40	211	5,3	40	179	4,5
	PEDAGOGIA	D	30	92	3,1	30	54	1,8	30	57	1,9	30	94	3,1
	PEDAGOGIA	N	40	194	4,9	40	136	3,4	40	158	4,0	40	211	5,3
	SUBTOTAL		150	687	4,6	150	481	3,2	150	517	3,4	150	623	4,2
IBRC	PEDAGOGIA - LICENCIATURA	N	30	283	9,4	40	207	5,2	40	327	8,2	40	288	7,2
		SUBTOTAL	30	283	9,4	40	207	5,2	40	327	8,2	40	288	7,2
IGCERC	GEOGRAFIA - LICENCIATURA/ BACHARELADO	I	40	198	5,0	40	156	3,9	40	190	4,8	40	181	4,5
	GEOGRAFIA - LICENCIATURA	N												
	SUBTOTAL		40	198	5,0	40	156	3,9	40	190	4,8	40	181	4,5
IBILCE SJR**	LETRAS - LICENCIATURA	D	25	120	4,8	25	122	4,9	28	176	6,3	30	149	5,0
	LETRAS - LICENCIATURA	N	25	255	10,2	25	161	6,4	28	217	7,8	30	196	6,5
	LETRAS-TRADUTOR - BACHARELADO	I	32	394	12,3	32	468	14,6	32	398	12,4	32	438	13,7
	SUBTOTAL		82	769	9,4	82	751	9,2	88	791	9,0	92	783	8,5
IASP	LICENCIATURA PLENA EM EDUCAÇÃO ARTÍSTICA COM HABILITAÇÃO ARTES PLÁSTICAS E MÚSICA	D	40	253	6,3	40	174	4,4	40	429	10,7	40	413	10,3
	ARTES PLÁSTICAS (BACH.)	D	20	418	20,9	20	370	18,5	22	390	17,7	25	359	14,4
	MÚSICA - BACH. HABILITAÇÃO EM CANTO	D	5	29	5,8	5	30	6,0	5	40	8,0	5	33	6,6
	MÚSICA - BACH. HABILITAÇÃO COMPOSIÇÃO E REG.	D	20	102	5,1	20	107	5,4	20	105	5,3	20	112	5,6

continuação

U.U.	CURSO/HABILITAÇÃO/MODALIDADE	PERÍODO	1994			1995			1996			1997		
			VAGA	CAND.	C/V	VAGA	CAND.	C/V	VAGA	CAND.	C/V	VAGA	CAND.	C/V
IASP	MÚSICA - BAC. - HAB. EM INSTRUMENTO: CONTRABAIXO VIOLA, VIOLINO E VIOLONCELO	D	10	16	1,6	10	12	1,2	10	22	2,2	10	27	2,7
	MÚSICA - BAC. - HAB. EM INSTRUMENTO: CLARINETA ANTIGO, FLAUTA, OBOÉ	D	10	12	1,2	10	27	2,7	10	24	2,4	10	24	2,4
	MÚSICA - BAC. - HAB. EM INSTRUMENTO: PERCUSSÃO	D	3	15	5,0	3	14	4,7	3	18	6,0	3	22	7,3
	MÚSICA - BAC. - HAB. EM INSTRUMENTO: PIANO E ORGÃO	D	13	41	3,2	13	38	2,9	12	39	3,3	12	51	4,3
	MÚSICA - BAC. - HAB. EM INSTRUMENTO: VIOLÃO	D	3	23	7,7	3	32	10,7	4	32	8,0	4	30	7,5
	SUBTOTAL		124	909	7,3	124	804	6,5	126	1.099	8,7	129	1.071	8,3
	TOTAL HUMANAS		1.921	19.388	10,1	1.946	19.585	10,1	1.969	20.062	10,2	1.996	18.931	9,5
	TOTAL UNIDADES UNIVERSITÁRIAS		4.286	63.732	14,87	4.311	70.196	16,28	4.347	69.196	15,92	4.439	63.183	14,23

continuação

U.U.	CURSO/HABILITAÇÃO/MODALIDADE	PERÍODO	1998			1999			2000			2001		
			VAGA	CAND.	C/V	VAGA	CAND.	C/V	VAGA	CAND.	C/V	VAGA	CAND.	C/V
ÁREA DE CIÊNCIAS BIOLÓGICAS														
FOAç	MEDICINA VETERINÁRIA	I	30	485	16,2	30	1.300	43,3	30	361	12,0	30	1.204	40,13
	ODONTOLOGIA	N				30	250	8,3	30	684	22,8	30	132	4,40
	ODONTOLOGIA	I	80	1.907	23,8	80	1.500	18,8	80	1.649	20,6	80	576	7,20
	SUBTOTAL		110	2.392	21,7	140	3.050	21,8	140	2.694	19,2	140	1.912	13,66
FCFAr	FARMÁCIA-BIOQUÍMICA	I	70	2.187	31,2	70	1.831	26,2	70	1.958	28,0	70	1.744	24,91
	FARMÁCIA-BIOQUÍMICA	N							30	429	14,3	30	859	28,63
	SUBTOTAL		70	2.187	31,2	70	1.831	26,2	100	2.387	23,9	100	2.603	26,03
FOAr	ODONTOLOGIA	I	75	2.191	29,2	75	1.693	22,6	75	1.017	13,6	75	1.650	22,00
	ODONTOLOGIA	N							30	287	9,6	30	376	12,53
	SUBTOTAL		75	2.191	29,2	75	1.693	22,6	105	1.304	12,4	105	2.026	19,30
FCLAs	CIÊNCIAS BIOLÓGICAS	I	20	240	12,0	20	295	14,8	40	334	8,4	40	789	19,73
	BIOTECNOLOGIA	I												
	SUBTOTAL		20	240	12,0	20	295	14,8	40	334	8,4	40	789	19,73
FCBa	LIC. EM CIÊNCIAS BIOLÓGICAS	N	30	309	10,3	20	249	12,5	20	168	8,4	30	259	8,63
	LIC. EM CIÊNCIAS BIOLÓGICAS	D	20	188	9,4	30	289	9,6	30	610	20,3	20	410	20,50
	EDUCAÇÃO FÍSICA - LIC.	N				30	403	13,4	30	431	14,4	30	508	16,93
	EDUCAÇÃO FÍSICA - LIC.	D/I	30	359	12,0	30	229	7,6	30	445	14,8	30	266	8,87
	SUBTOTAL		80	856	10,7	110	1.170	10,6	110	1.654	15,0	110	1.443	13,12
FCABo	ENGENHARIA FLORESTAL	I	20	191	9,6	30	198	6,6	30	373	12,4	40	255	6,38
	AGRONOMIA	I	80	695	8,7	80	646	8,1	80	879	11,0	80	513	6,41
	SUBTOTAL		100	886	8,9	110	844	7,7	110	1.252	11,4	120	768	6,40
FMBo	MEDICINA	I	90	10.659	118,4	90	9.460	105,1	90	9.072	100,8	90	8.603	95,59
	ENFERMAGEM	I	20	563	28,2	30	735	24,5	30	982	32,7	30	938	31,27
	SUBTOTAL		110	11.222	102,0	120	10.195	85,0	120	10.054	83,8	120	9.541	79,51
FMVZBo	MEDICINA VETERINÁRIA	I	45	1.757	39,0	45	1.313	29,2	45	1.629	36,2	45	1.428	31,73
	ZOOTECNIA	I	40	326	8,2	40	425	10,6	40	368	9,2	40	639	15,98
	SUBTOTAL		85	2.083	24,5	85	1.738	20,4	85	1.997	23,5	85	2.067	24,32
IBBo	CIÊNCIAS BIOLÓGICAS - MODALIDADE MÉDICA	I	20	542	27,1	30	734	24,5	30	982	32,7	30	839	27,97
	CIÊNCIAS BIOLÓGICAS - BACH. E LIC.	N	20	135	6,8	30	400	13,3	30	239	8,0	30	442	14,73
	CIÊNCIAS BIOLÓGICAS - BACH. E LIC.	I	40	981	24,5	40	521	13,0	40	1.146	28,7	40	595	14,88
	NUTRIÇÃO	N				30	1.067	35,6	30	692	23,1	30	838	27,93
	SUBTOTAL		80	1.658	20,7	130	2.722	20,9	130	3.059	23,5	130	2.714	20,88
FEIS	AGRONOMIA	I	50	260	5,2	50	479	9,6	50	317	6,3	80	838	12,23
	CIÊNCIAS BIOL.-(LIC)	N												
	ZOOTECNIA	I												
SUBTOTAL		50	260	5,2	50	479	9,6	50	317	6,3	80	838	12,23	
FCAVJ	AGRONOMIA	I	90	831	9,2	90	836	9,3	90	741	8,2	90	826	9,18
	MEDICINA VETERINÁRIA	I	45	1.519	33,8	45	940	20,9	45	1.499	33,3	45	1.066	23,69
	ZOOTECNIA	I	45	421	9,4	45	351	7,8	45	742	16,5	45	366	8,13
	CIÊNCIAS BIOL.-(BACH/LIC)	N												
	SUBTOTAL		180	2.771	15,4	180	2.127	11,8	180	2.982	16,6	180	2.258	12,54
FFCM	FONOaudiologia	I	35	637	18,2	35	582	16,6	35	594	17,0	35	599	17,11
	TERAPIA OCUPACIONAL	I												
	FISIOTERAPIA	I												
SUBTOTAL		35	637	18,2	35	582	16,6	35	594	17,0	35	599	17,11	
FCTPP	EDUCAÇÃO FÍSICA	D	40	215	5,4	40	338	8,5	40	212	5,3	40	542	13,55
	EDUCAÇÃO FÍSICA	N	40	380	9,5	40	285	7,1	45	573	12,7	45	379	8,42
	FISIOTERAPIA	I	40	1.876	46,9	40	1.674	41,9	45	1.719	38,2	45	1.761	39,13
	SUBTOTAL		120	2.471	20,6	120	2.297	19,1	130	2.504	19,3	130	2.682	20,63
IBRC	CIÊNCIAS BIOLÓGICAS - BACH.E LIC.	I	40	743	18,6	40	825	20,6	40	718	18,0	40	1.041	26,03
	CIÊNCIAS BIOLÓGICAS - BACH.E LIC.	N	25	393	15,7	25	466	18,6	25	514	20,6	25	568	22,72
	ECOLOGIA	I	30	302	10,1	30	256	8,5	30	358	11,9	30	437	14,57
	EDUCAÇÃO FÍSICA - BACHARELADO	I	30	260	8,7	30	300	10,0	30	408	13,6	30	380	12,67
	EDUCAÇÃO FÍSICA - LICENCIATURA	I	30	482	16,1	30	443	14,8	30	546	18,2	30	584	19,47
	SUBTOTAL		155	2.180	14,1	155	2.290	14,8	155	2.544	16,4	155	3.010	19,42
FOSJC	ODONTOLOGIA	I	60	1.880	31,3	60	1.225	20,4	50	950	19,0	50	910	18,20
	ODONTOLOGIA	N				30	347	11,6	30	705	23,5	30	258	8,60
	SUBTOTAL		60	1.880	31,3	90	1.572	17,5	80	1.655	20,7	80	1.168	14,60
IBILCE SJRP	CIÊNCIAS BIOLÓGICAS - LICENCIATURA	I	25	235	9,4	25	267	10,7	25	423	16,9	50	996	19,92
	CIÊNCIAS BIOLÓGICAS - BACHARELADO	I	25	280	11,2	25	437	17,5	25	319	12,8	0	0	0
	SUBTOTAL		50	515	10,3	50	704	14,1	50	742	14,8	50	996	19,92
SÃO VICENTE	CIÊNCIAS BIOL.-(BACH. GE.COST. OU BIOL. MARINHA)	D									0	0	0	
SUBTOTAL														
TOTAL BIOLÓGICAS			1.380	34.429	24,9	1.540	33.589	21,8	1.620	36.073	22,3	1.660	35.414	21,33

continuação

U.U.	CURSO/HABILITAÇÃO/MODALIDADE	PERÍODO	1998			1999			2000			2001		
			VAGA	CAND.	C/V	VAGA	CAND.	C/V	VAGA	CAND.	C/V	VAGA	CAND.	C/V
ÁREA DE CIÊNCIAS EXATAS														
IQAr	QUÍMICA(BAC. EM QUÍMICA E QUÍM. TECNOLÓG.)	I	50	505	10,1	50	444	8,9	50	472	9,4	50	611	12,22
	QUÍMICA (LICENCIATURA EM QUÍMICA)	N	30	294	9,8	30	296	9,9	30	313	10,4	30	332	11,07
	SUBTOTAL		80	799	10,0	80	740	9,3	80	785	9,8	80	943	11,79
FCBa	CIÊNCIA DA COMPUTAÇÃO - BACHARELADO	I	30	996	33,2	30	790	26,3	30	851	28,4	30	856	28,53
	SISTEMAS DE INFORMAÇÃO (BACH.)	N	40	442	11,1	40	721	18,0	40	710	17,8	40	723	18,08
	LIC. EM FÍSICA	N	30	167	5,6	30	213	7,1	30	212	7,1	30	246	8,20
	LIC. EM MATEMÁTICA	N	40	402	10,1	40	396	9,9	40	510	12,8	40	563	14,08
	QUÍMICA (LIC)	N										0	0	0,00
SUBTOTAL		140	2.007	14,3	140	2.120	15,1	140	2.283	16,3	140	2.388	17,06	
FETBa	ENGENHARIA CIVIL	I	60	757	12,6	60	532	8,9	60	567	9,5	60	473	7,88
	ENGENHARIA MECÂNICA	I	60	743	12,4	60	613	10,2	60	613	10,2	60	604	10,07
	ENGENHARIA ELÉTRICA	I	60	917	15,3	60	811	13,5	60	997	16,6	60	873	14,55
	ENGENHARIA DE PRODUÇÃO	N												
SUBTOTAL		180	2.417	13,4	180	1.956	10,9	180	2.177	12,1	180	1.950	10,83	
FEG	ENGENHARIA CIVIL	I	40	339	8,5	40	318	8,0	40	308	7,7	40	279	6,98
	ENGENHARIA ELÉTRICA	I	40	444	11,1	40	472	11,8	40	515	12,9	40	659	16,48
	ENGENHARIA MECÂNICA	I	60	510	8,5	60	507	8,5	60	445	7,4	60	519	8,65
	ENGENHARIA MECÂNICA	N							30	272	9,1	30	327	10,90
	ENGENHARIA PRODUÇÃO MECÂNICA	I	20	541	27,1	20	515	25,8	20	382	19,1	20	349	17,45
	ENGENHARIA DE MATERIAIS	I												
	FÍSICA - LICENCIATURA	N	40	276	6,9	40	229	5,7	40	353	8,8	40	304	7,60
	MATEMÁTICA(LIC)	N										0	0	0,00
SUBTOTAL		200	2.110	10,6	200	2.041	10,2	230	2.275	9,9	230	2.437	10,60	
FEIS	ENGENHARIA CIVIL	I	50	319	6,4	50	415	8,3	50	244	4,9	80	688	8,60
	ENGENHARIA ELÉTRICA	I	50	438	8,8	50	694	13,9	50	408	8,2	80	1.206	15,08
	ENGENHARIA MECÂNICA	I	50	374	7,5	50	375	7,5	50	422	8,4	80	688	8,60
	FÍSICA (LIC)	N										0	0	0,00
	MATEMÁTICA(LIC)	N										0	0	0,00
SUBTOTAL		150	1.131	7,5	150	1.484	9,9	150	1.074	7,2	240	2.582	10,76	
FCTPP	CIÊNCIAS DA COMPUTAÇÃO(BACH)	N										0	0	0,00
	ENGENHARIA AMBIENTAL	I										0	0	0,00
	ENGENHARIA CARTOGRÁFICA	I	40	161	4,0	40	208	5,2	40	175	4,4	40	171	4,28
	ESTATÍSTICA	D	30	83	2,8	30	116	3,9	30	146	4,9	30	153	5,10
	FÍSICA (LIC)	N										0	0	0,00
	MATEMÁTICA	D	40	140	3,5	40	147	3,7	40	271	6,8	40	201	5,03
	MATEMÁTICA	N	50	257	5,1	50	267	5,3	50	358	7,2	50	388	7,76
	QUÍMICA - LICENCIATURA	N												
SUBTOTAL		160	641	4,0	160	738	4,6	160	950	5,9	160	913	5,71	
IGCERC	CIÊNCIAS DA COMPUTAÇÃO - BACHARELADO	I	30	685	22,8	30	676	22,5	30	862	28,7	30	679	22,63
	CIÊNCIAS DA COMPUTAÇÃO - BACHARELADO	N	30	632	21,1	30	689	23,0	30	812	27,1	30	846	28,20
	ENGENHARIA AMBIENTAL	I												
	FÍSICA - LICENCIATURA/BACHARELADO	D	40	226	5,7	40	248	6,2	40	344	8,6	40	387	9,68
	GEOLOGIA	I	30	171	5,7	30	179	6,0	30	210	7,0	30	252	8,40
	MATEMÁTICA - LICENCIATURA/BACHARELADO	I	40	269	6,7	40	342	8,6	40	448	11,2	40	442	11,05
	SUBTOTAL		170	1.983	11,7	170	2.134	12,6	170	2.676	15,7	170	2.606	15,33
IBILCE SJRP	CIÊNCIAS DA COMPUTAÇÃO - BACHARELADO	I	33	768	23,3	33	829	25,1	35	796	22,7	35	837	23,91
	ENGENHARIA DE ALIMENTOS	I	30	914	30,5	30	733	24,4	30	754	25,1	30	695	23,17
	MATEMÁTICA - BACHARELADO	I	25	151	6,0	25	150	6,0	25	230	9,2	0	0	0,00
	MATEMÁTICA - LICENCIATURA	D	30	124	4,1	30	105	3,5	30	171	5,7	55	344	6,25
	MATEMÁTICA - LICENCIATURA	N	45	349	7,8	45	379	8,4	45	367	8,2	45	415	9,22
	FÍSICA - BIOLÓGICA	D												
	QUÍMICA AMBIENTAL	I												
SUBTOTAL		163	2.306	14,1	163	2.196	13,5	165	2.318	14,0	165	2.291	13,88	
TOTAL EXATAS		1.243	13.394	10,8	1.243	13.409	10,8	1.275	14.538	11,4	1.365	16.110	11,80	
ÁREA DE CIÊNCIAS HUMANAS														
FCLAr	ADMINISTRAÇÃO - BACH. OPÇÃO EM ADM. PÚBLICA	D	40	711	17,8	40	554	13,9	40	540	13,5	40	496	12,40
	ADMINISTRAÇÃO - BACH. OPÇÃO EM ADM. PÚBLICA	N				40	451	11,3	40	453	11,3	40	632	15,80
	CIÊNCIAS ECONÔMICAS - BACHARELADO	D	50	738	14,8	50	579	11,6	50	568	11,4	50	638	12,76
	CIÊNCIAS ECONÔMICAS - BACHARELADO	N				30	359	12,0	30	439	14,6	30	308	10,27

continuação

U.U.	CURSO/HABILITAÇÃO/MODALIDADE	PERÍODO	1998			1999			2000			2001		
			VAGA	CAND.	C/V	VAGA	CAND.	C/V	VAGA	CAND.	C/V	VAGA	CAND.	C/V
FCLAr	CIÊNCIAS SOCIAIS - LICENCIATURA PLENA/BACHARELADO	D	50	264	5,3	50	254	5,1	50	352	7,0	50	343	6,86
	CIÊNCIAS SOCIAIS - LICENCIATURA PLENA/BACHARELADO	N	50	264	5,3	50	280	5,6	50	367	7,3	50	385	7,70
	LETRAS - LICENCIATURA PLENA/BACHARELADO	D	40	325	8,1	40	431	10,8	40	492	12,3	40	471	11,78
	LETRAS - LICENCIATURA PLENA/BACHARELADO	N	40	487	12,2	40	477	11,9	45	605	13,4	45	647	14,38
	PEDAGOGIA - LICENCIATURA PLENA	D	40	249	6,2	40	176	4,4	40	374	9,4	40	196	4,90
	PEDAGOGIA - LICENCIATURA PLENA	N	40	307	7,7	40	339	8,5	45	328	7,3	45	409	9,09
	SUBTOTAL			350	3.345	9,6	420	3.900	9,3	430	4.518	10,5	430	4.525
FCLAs	HISTÓRIA - LICENCIATURA	D	40	133	3,3	40	206	5,2	40	129	3,2	40	485	12,13
	HISTÓRIA - LICENCIATURA	N	40	297	7,4	40	157	3,9	45	447	9,9	45	251	5,58
	LETRAS - LICENCIATURA	D	60	220	3,7	60	400	6,7	60	311	5,2	60	621	10,35
	LETRAS - LICENCIATURA	N	60	382	6,4	60	309	5,2	60	668	11,1	60	396	6,60
	PSICOLOGIA - BACHARELADO/LICENCIATURA	M/V	40	1.079	27,0	40	1.232	30,8	45	1.151	25,6	45	769	17,09
	PSICOLOGIA - BACHARELADO/LICENCIATURA	V/N	40	345	8,6	40	579	14,5	45	371	8,2	45	1.373	30,51
	SUBTOTAL			280	2.456	8,8	280	2.883	10,3	295	3.077	10,4	295	3.895
FAACBa	ARQUITETURA E URBANISMO	I	45	1.123	25,0	45	936	20,8	45	951	21,1	45	965	21,44
	COMUNIC. SOCIAL - HAB. EM JORNALISMO	D	40	1.047	26,2	40	730	18,3	40	1.158	29,0	40	825	20,63
	COMUNIC. SOCIAL - HAB. EM JORNALISMO	N	50	722	14,4	50	1.157	23,1	50	869	17,4	50	1.287	25,74
	COMUNIC. SOCIAL - HAB. EM RADIALISMO (R./TV)	D	30	368	12,3	30	357	11,9	30	458	15,3	30	385	12,83
	COMUNIC. SOCIAL - HAB. EM RELAÇÕES PÚBLICAS	N	50	722	14,4	50	738	14,8	50	967	19,3	50	902	18,04
	DESENHO INDUSTRIAL - HAB. PROGR. VISUAL	D	25	289	11,6	25	278	11,1	25	244	9,8	25	377	15,08
	DESENHO INDUSTRIAL - HAB. PROGR. VISUAL	N	30	292	9,7	30	322	10,7	30	335	11,2	30	285	9,50
	DESENHO INDUSTRIAL - HAB. PROJ. DO PRODUTO	N	30	233	7,8	30	208	6,9	30	306	10,2	30	260	8,67
	EDUCAÇÃO ARTÍSTICA - LIC. HAB. EM ARTES PLAST.	N	30	161	5,4	30	173	5,8	30	151	5,0	30	212	7,07
	SUBTOTAL			330	4.957	15,0	330	4.899	14,8	330	5.439	16,5	330	5.498
FCBa	PEDAGOGIA(LIC)	N												
	PSICOLOGIA	I	30	785	26,2	30	843	28,1	30	751	25,0	30	948	31,60
	LIC. EM PSICOLOGIA	N	30	1.075	35,8	30	735	24,5	35	1.013	28,9	35	965	27,57
	SUBTOTAL		60	1.860	31,0	60	1.578	26,3	65	1.764	27,1	65	1.913	29,43
FHDSFr	DIREITO	D	50	3.311	66,2	50	2.295	45,9	50	2.734	54,7	50	1.955	39,10
	DIREITO	N	50	1.966	39,3	50	2.389	47,8	60	1.988	33,1	60	2.414	40,23
	HISTÓRIA	D	50	286	5,7	50	241	4,8	50	473	9,5	50	354	7,08
	HISTÓRIA	N	50	364	7,3	50	357	7,1	50	512	10,2	50	541	10,82
	RELAÇÕES INTERNACIONAIS	D									0	0	0,00	
	RELAÇÕES INTERNACIONAIS	N									0	0	0,00	
	SERVIÇO SOCIAL	D	35	284	8,1	35	166	4,7	35	500	14,3	35	177	5,06
	SERVIÇO SOCIAL	N	45	353	7,8	45	473	10,5	45	413	9,2	45	571	12,69
	SUBTOTAL		280	6.564	23,4	280	5.921	21,1	290	6.620	22,8	290	6.012	20,73
FFCM	BIBLIOTECNOMIA	D	35	117	3,3	35	106	3,0	35	201	5,7	35	171	4,89
	CIÊNCIAS SOCIAIS (BAC./LIC.)	D	35	71	2,0	35	339	9,7	35	76	2,2	35	516	14,74
	CIÊNCIAS SOCIAIS (BAC./LIC.)	N	45	200	4,4	45	219	4,9	45	292	6,5	45	297	6,60
	FILOSOFIA	N	30	141	4,7	30	127	4,2	35	168	4,8	35	159	4,54
	PEDAGOGIA	D	40	165	4,1	40	167	4,2	40	188	4,7	40	214	5,35
	PEDAGOGIA	N	80	544	6,8	80	534	6,7	80	598	7,5	80	590	7,38
	ARQUIVOLOGIA	D												
	RELAÇÕES INTERNACIONAIS	N												
SUBTOTAL		265	1.238	4,7	265	1.492	5,6	270	1.523	5,6	270	1.947	7,21	
FCTPP	GEOGRAFIA - LICENCIATURA/BACHARELADO	M	40	128	3,2	40	168	4,2	40	184	4,6	40	144	3,60
	GEOGRAFIA - LICENCIATURA/BACHARELADO	N	40	236	5,9	40	243	6,1	45	203	4,5	45	390	8,67
	PEDAGOGIA	D	30	125	4,2	30	103	3,4	30	231	7,7	30	114	3,80
	PEDAGOGIA	N	40	291	7,3	40	323	8,1	45	342	7,6	45	390	8,67
	ARQUITETURA E URBANISMO	D												
	SUBTOTAL		150	780	5,2	150	837	5,6	160	960	6,0	160	1.038	6,49
IBRC	PEDAGOGIA - LICENCIATURA	N	40	540	13,5	40	502	12,6	45	598	13,3	45	496	11,02
	SUBTOTAL		40	540	13,5	40	502	12,6	45	598	13,3	45	496	11,02

continuação

U.U.	CURSO/HABILITAÇÃO/MODALIDADE	PERÍODO	1998			1999			2000			2001		
			VAGA	CAND.	C/V	VAGA	CAND.	C/V	VAGA	CAND.	C/V	VAGA	CAND.	C/V
IGCERC	GEOGRAFIA - LICENCIATURA/ BACHARELADO	I	40	193	4,8	40	271	6,8	40	304	7,6	40	351	8,78
	GEOGRAFIA - LICENCIATURA	N	40	206	5,2	40	205	5,1	40	311	7,8	40	298	7,45
	SUBTOTAL		80	399	5,0	80	476	6,0	80	615	7,7	80	649	8,11
IBILCE SJRP	LETRAS - LICENCIATURA	D	30	255	8,5	30	284	9,5	30	384	12,8	30	348	11,60
	LETRAS - LICENCIATURA	N	34	350	10,3	34	369	10,9	34	472	13,9	34	437	12,85
	LETRAS-TRADUTOR - BACHARELADO	I	32	486	15,2	32	433	13,5	32	486	15,2	32	457	14,28
	PEDAGOGIA - LICENCIATURA													
SUBTOTAL		96	1.091	11,4	96	1.086	11,3	96	1.342	14,0	96	1.242	12,94	
IASP	LICENCIATURA PLENA EM EDUCAÇÃO ARTÍSTICA COM HABILITAÇÃO ARTES PLÁSTICAS E MÚSICA	D	40	663	16,6	40	646	16,2	40	848	21,2	40	765	19,13
	ARTES PLÁSTICAS (BACH.)	D	25	384	15,4	25	360	14,4	25	468	18,7	25	536	21,44
	MÚSICA - BACH. HABILITAÇÃO EM CANTO	D	5	37	7,4	5	41	8,2	5	54	10,8	5	52	10,40
	MÚSICA - BACH. HABILITAÇÃO COMPOSIÇÃO E REG.	D	20	150	7,5	20	132	6,6	20	167	8,4	20	168	8,40
	MÚSICA - BAC. - HAB. EM INSTRUMENTO: CONTRABAIXO VIOLA, VIOLINO E VIOLONCELO	D	10	36	3,6	10	37	3,7	10	38	3,8	10	31	3,10
	MÚSICA - BAC. - HAB. EM INSTRUMENTO: CLARINETA ANTIGO, FLAUTA, OBOÉ	D	10	28	2,8	10	29	2,9	10	37	3,7	10	37	3,70
	MÚSICA - BAC. - HAB. EM INSTRUMENTO: PERCUSSÃO	D	3	29	9,7	3	24	8,0	3	33	11,0	3	33	11,00
	MÚSICA - BAC. - HAB. EM INSTRUMENTO: PIANO E ORGÃO	D	12	47	3,9	12	69	5,8	12	55	4,6	12	55	4,58
	MÚSICA - BAC. - HAB. EM INSTRUMENTO: VIOLÃO	D	4	50	12,5	4	35	8,8	4	47	11,8	4	47	11,75
	SUBTOTAL		129	1.424	11,0	129	1.373	10,6	129	1.747	13,5	129	1.724	13,36
TOTAL HUMANAS		2.060	24.654	12,0	2.130	24.947	11,7	2.190	28.203	12,9	2.190	28.939	13,21	
TOTAL UNIDADES UNIVERSITÁRIAS		4.683	72.477	15,48	4.913	71.945	14,64	5.085	78.814	15,50	5.215	80.463	15,43	

continuação

U.U.	CURSO/HABILITAÇÃO/MODALIDADE	PERÍODO	2002			2003			2004			2005			2006		
			VAGA	CAND.	C/V	VAGA	CAND.	C/V	VAGA	CAND.	C/V	VAGA	CAND.	C/V	VAGA	CAND.	C/V
ÁREA DE CIÊNCIAS BIOLÓGICAS																	
FOAç	MEDICINA VETERINÁRIA	I	30	508	16,93	45	878	19,51	45	538	11,96	45	889	19,76	45	541	12,02
	ODONTOLOGIA	N	30	718	23,93	30	203	6,77	30	269	8,97	30	183	6,10	30	365	12,17
	ODONTOLOGIA	I	80	1.161	14,51	80	768	9,60	80	792	9,90	80	881	11,01	80	587	7,34
	SUBTOTAL		140	2.387	17,05	155	1.849	11,93	155	1.599	10,32	155	1.953	12,60	155	1.493	9,63
FCFAr	FARMÁCIA-BIOQUÍMICA	I	70	2.046	29,23	70	1.941	27,73	70	2.063	29,47	70	2.070	29,57	70	2.181	31,16
	FARMÁCIA-BIOQUÍMICA	N	30	514	17,13	30	749	24,97	30	531	17,70	30	696	23,20	30	628	20,93
	SUBTOTAL		100	2.560	25,60	100	2.690	26,90	100	2.594	25,94	100	2.766	27,66	100	2.809	28,09
FOAr	ODONTOLOGIA	I	75	1.010	13,47	75	1.201	16,01	75	994	13,25	75	867	11,56	75	889	11,85
	SUBTOTAL		75	1.010	13,47	75	1.201	16,01	75	994	13,25	75	867	11,56	75	889	11,85
FCLAs	CIÊNCIAS BIOLÓGICAS	I	40	327	8,18	40	802	20,05	40	453	11,33	40	723	18,08	40	488	12,20
	BIOTECNOLOGIA	I				40	1.998	49,95	40	1.574	39,35	40	1.735	43,38	40	1.269	31,73
	SUBTOTAL		40	327	8,18	80	2.800	20,05	80	2.027	20,05	80	2.458	30,73	80	1.757	21,96
FCBa	LIC. EM CIÊNCIAS BIOLÓGICAS	N	30	667	22,23	30	413	13,77	30	415	13,83	30	334	11,13	30	473	15,77
	LIC. EM CIÊNCIAS BIOLÓGICAS	D	20	180	9,00	20	250	12,50	20	192	9,60	20	236	11,80	30	261	8,70
	EDUCAÇÃO FÍSICA - LIC.	N	30	460	15,33	30	504	16,80	30	623	20,77	30	518	17,27	30	845	28,17
	EDUCAÇÃO FÍSICA - LIC.	D/I	30	373	12,43	30	284	9,47	30	500	16,67	30	355	11,83	30	413	13,77
	SUBTOTAL		110	1.680	15,27	110	1.451	13,19	110	1.730	15,73	110	1.443	13,12	120	1.992	16,60
FCABo	ENGENHARIA FLORESTAL	I	40	390	9,75	40	484	12,10	40	395	9,88	40	373	9,33	40	451	11,28
	AGRONOMIA	I	80	779	9,74	80	728	9,10	80	731	9,14	80	1.117	13,96	80	799	9,99
	SUBTOTAL		120	1.169	9,74	120	1.212	10,10	120	1.126	9,38	120	1.490	12,42	120	1.250	10,42
FMBo	MEDICINA	I	90	8.757	97,30	90	8.866	98,51	90	9.493	105,48	90	10.342	114,91	90	9.974	110,82
	ENFERMAGEM	I	30	950	31,67	30	1.065	35,50	30	1.120	37,33	30	1.036	34,53	30	1.193	39,77
	SUBTOTAL		120	9.707	80,89	120	9.931	82,76	120	10.613	88,44	120	11.378	94,82	120	11.167	93,06
FMVZBo	MEDICINA VETERINÁRIA	I	45	1.539	34,20	60	1.233	20,55	60	1.833	30,55	60	1.336	22,27	60	1.500	25,00
	ZOOTECNIA	I	40	311	7,78	60	722	12,03	60	466	7,77	60	670	11,17	60	417	6,95
	SUBTOTAL		85	1.850	21,76	120	1.955	16,29	120	2.299	19,16	120	2.006	16,72	120	1.917	15,98
IBBo	CIÊNCIAS BIOLÓGICAS - MODALIDADE MÉDICA	I	30	932	23,30	30	848	28,27	30	946	31,53	30	985	32,83	30	985	32,83
	CIÊNCIAS BIOLÓGICAS - BACH. E LIC.	N	30	225	7,50	30	539	17,97	30	269	8,97	40	514	12,85	40	354	8,85
	CIÊNCIAS BIOLÓGICAS - BACH. E LIC.	I	40	927	30,90	40	656	16,40	40	878	21,95	40	759	18,98	40	985	24,63
	NUTRIÇÃO	N	30	850	28,33	30	1.011	33,70	30	1.071	35,70	30	1.022	34,07	30	1.096	36,53
	SUBTOTAL		130	2.934	22,57	130	3.054	23,48	130	3.164	23,48	140	3.280	23,43	140	3.420	24,43
FEIS	AGRONOMIA	I	80	680	8,50	80	698	8,88	80	1.218	15,23	80	993	12,41	80	806	10,08
	CIÊNCIAS BIOL.-(LIC)	N	30	253	8,43	30	277	9,23	30	409	13,63	30	219	7,30	30	322	10,73
	ZOOTECNIA	I				40	439	10,98	40	412	10,30	40	373	9,33	40	283	7,08
	SUBTOTAL		110	933	8,48	150	1.414	4,67	150	2.039	4,67	150	1.585	10,57	150	1.411	9,41
FCAVJ	AGRONOMIA	I	90	628	6,98	90	1.092	12,13	100	1.134	11,34	100	1.260	12,60	100	1.165	11,65
	MEDICINA VETERINÁRIA	I	45	1.358	30,18	50	1.128	22,56	50	850	17	50	970	19,40	50	1.001	20,02
	ZOOTECNIA	I	45	591	13,13	50	361	7,22	50	480	9,6	50	367	7,34	50	530	10,60
	CIÊNCIAS BIOL.-(BACH/LIC)	N	40	695	17,38	40	477	11,93	40	719	17,98	40	497	12,43	40	687	17,18
	SUBTOTAL		220	3.272	14,87	230	3.058	13,30	240	3.183	13,26	240	3.094	12,89	240	3.383	14,10
FFCM	FONOAUDIOLOGIA	I	35	471	13,46	35	480	13,71	35	518	14,80	35	336	9,60	35	304	8,69
	TERAPIA OCUPACIONAL	I				40	669	16,73				40	411	10,28	40	396	9,90
	FISIOTERAPIA	I				40	1.761	44,03				40	766	19,15	40	1.129	28,23
	SUBTOTAL		35	471	13,46	115	2.910	13,71	35	518	13,71	115	1.513	13,16	115	1.829	15,90
FCTPP	EDUCAÇÃO FÍSICA	D	40	215	5,38	45	674	14,98	45	359	7,98	45	526	11,69	45	304	6,76
	EDUCAÇÃO FÍSICA	N	45	459	10,20	45	467	10,38	45	658	14,62	45	457	10,16	45	428	9,51
	FISIOTERAPIA	I	45	1.636	36,36	45	1.598	35,51	45	1.674	37,20	45	974	21,64	45	704	15,64
	SUBTOTAL		130	2.310	17,77	135	2.739	20,29	135	2.691	19,93	135	1.957	14,50	135	1.436	10,64
IBRC	CIÊNCIAS BIOLÓGICAS - BACH.E LIC.	I	40	752	18,80	40	1.087	27,18	40	834	20,85	40	1.056	26,40	40	828	20,70
	CIÊNCIAS BIOLÓGICAS - BACH.E LIC.	N	25	526	21,04	25	453	18,12	25	542	21,68	25	389	15,56	25	700	28,00
	ECOLOGIA	I	30	374	12,47	30	553	18,43	30	430	14,33	30	424	14,13	30	361	12,03
	EDUCAÇÃO FÍSICA - BACHARELADO	I	30	396	13,20	30	419	13,97	30	387	12,90	30	392	13,07	30	410	13,67
	EDUCAÇÃO FÍSICA - LICENCIATURA	I	30	496	16,53	30	624	20,80	30	705	23,50	30	577	19,23	30	647	21,57
	SUBTOTAL		155	2.544	16,41	155	3.136	20,23	155	2.898	18,70	155	2.838	18,31	155	2.946	19,01
FOSJC	ODONTOLOGIA	I	50	678	13,56	50	742	14,84	50	568	11,36	50	675	13,50	50	560	11,20
	ODONTOLOGIA	N	30	506	16,87	30	239	7,97	30	367	12,23	30	218	7,27	30	344	11,47
	SUBTOTAL		80	1.184	14,80	80	981	12,26	80	935	11,69	80	893	11,16	80	904	11,30
IBILCE SJRP	CIÊNCIAS BIOLÓGICAS - LICENCIATURA	I	50	763	15,26	50	1.046	20,92	50	818	16,36	50	989	19,78	50	828	16,56
	SUBTOTAL		50	763	15,26	50	1.046	20,92	50	818	16,36	50	989	19,78	50	828	16,56
SÃO VICENTE	CIÊNCIAS BIOL.-(BACH. GE.COST. OU BIOL. MARINHA)	D	40	1.327	33,18	40	833	20,83	40	1.032	25,80	40	1.106	27,65	40	1.049	26,23
	SUBTOTAL		40	1.327	33,18	40	833	20,83	40	1.032	25,80	40	1.106	27,65	40	1.049	26,23
TOTAL BIOLÓGICAS			1.740	36.428	20,94	1.965	42.260	20,46	1.895	40.260	20,46	1.985	41.616	20,97	1.995	40.480	20,29
ÁREA DE CIÊNCIAS EXATAS																	
IOAr	QUÍMICA(BAC. EM QUÍMICA E QUÍM. TECNOLÓG.)	I	50	655	13,10	50											

continuação

U.U.	CURSO/HABILITAÇÃO/MODALIDADE	PERÍODO	2002			2003			2004			2005			2006		
			VAGA	CAND.	C/V	VAGA	CAND.	C/V	VAGA	CAND.	C/V	VAGA	CAND.	C/V	VAGA	CAND.	C/V
FCBa	CIÊNCIA DA COMPUTAÇÃO - BACHARELADO	I	30	754	25,13	30	666	22,20	30	714	23,80	30	588	19,60	30	836	27,87
	SISTEMAS DE INFORMAÇÃO (BACH.)	N	40	804	20,10	40	707	17,68	40	532	13,30	40	492	12,30	40	582	14,55
	LIC. EM FÍSICA	N	40	203	5,08	40	347	8,68	40	337	8,43	40	255	6,38	40	256	6,40
	LIC. EM MATEMÁTICA	N	40	428	10,70	40	451	11,28	40	540	13,50	40	407	10,18	40	488	12,20
	QUÍMICA (LIC)	N	30	323	10,77	30	250	8,33	30	325	10,83	30	225	7,50	30	363	12,10
	SUBTOTAL		180	2.512	13,96	180	2.421	13,45	180	2.448	13,60	180	1.967	10,93	180	2.525	14,03
FETBa	ENGENHARIA CIVIL	I	60	647	10,78	60	633	10,55	60	547	9,12	60	574	9,57	60	675	11,25
	ENGENHARIA MECÂNICA	I	60	786	13,10	60	906	15,10	60	811	13,52	60	1.068	17,80	60	1.283	21,38
	ENGENHARIA ELÉTRICA	I	60	1.266	21,10	60	1.000	16,67	60	740	12,33	60	877	14,62	60	903	15,05
	ENGENHARIA DE PRODUÇÃO	N				40	890	22,25	40	726	18,15	40	887	22,18	40	792	19,80
	SUBTOTAL		180	2.699	14,99	220	3.429	14,11	220	2.824	14,11	220	3.406	15,48	220	3.653	16,60
IBBo	FÍSICA MÉDICA	I				40	635	15,88	40	514	12,85	40	511	12,78	40	397	9,93
	SUBTOTAL					40	635	16	40	514	12,85	40	511	12,78	40	397	9,93
FEG	ENGENHARIA CIVIL	I	40	317	7,93	40	383	9,58	40	304	7,60	40	326	8,15	40	397	9,93
	ENGENHARIA ELÉTRICA	I	40	791	19,77	40	613	15,33	40	593	14,83	40	541	13,53	40	533	13,33
	ENGENHARIA MECÂNICA	I	60	588	9,80	60	952	15,87	60	576	9,60	60	830	13,83	60	828	13,80
	ENGENHARIA MECÂNICA	N	30	503	16,77	30	452	15,07	30	346	11,53	30	411	13,70	30	600	20,00
	ENGENHARIA PRODUÇÃO MECÂNICA	I	20	399	19,95	20	407	20,35	30	453	15,1	30	799	26,63	30	977	32,57
	ENGENHARIA DE MATERIAIS	I				30	285	9,50	40	307	7,68	40	372	9,30	40	427	10,68
	FÍSICA - LICENCIATURA	N	40	223	5,58	40	526	13,15	40	432	10,8	40	383	9,58	40	349	8,73
	MATEMÁTICA(LIC)	N	30	439	14,63	30	330	11,00	30	490	16,33	30	374	12,47	30	416	13,87
	SUBTOTAL		260	3.260	12,54	290	3.948	13,61	310	3.501	11,29	310	4.036	13,02	310	4.527	14,60
FEIS	ENGENHARIA CIVIL	I	80	581	7,26	80	823	9,98	80	678	8,48	80	650	8,13	80	629	7,86
	ENGENHARIA ELÉTRICA	I	80	973	12,75	80	1.123	13,85	80	920	11,5	80	879	10,99	80	786	9,83
	ENGENHARIA MECÂNICA	I	80	845	10,56	80	939	9,33	80	1.000	12,50	80	949	11,86	80	1.100	13,75
	FÍSICA (LIC)	N	30	78	2,60	30	271	9,03	30	140	4,67	30	113	3,77	30	160	5,33
	MATEMÁTICA(LIC)	N	30	124	4,13	30	169	5,63	30	249	8,30	30	125	4,17	30	143	4,77
	SUBTOTAL		300	2.601	8,67	300	3.325	11,08	300	2.987	9,96	300	2.716	9,05	300	2.818	9,39
FCTPP	CIÊNCIAS DA COMPUTAÇÃO(BACH)	N	30	848	28,27	35	573	16,37	35	632	18,06	35	453	12,94	35	601	17,17
	ENGENHARIA AMBIENTAL	I	30	533	17,77	30	316	10,53	30	410	13,67	30	316	10,53	35	546	15,60
	ENGENHARIA CARTOGRÁFICA	I	40	176	4,40	40	200	5,00	40	188	4,70	40	194	4,85	40	158	3,95
	ESTATÍSTICA	D	30	146	4,87	30	198	6,60	30	150	5,00	30	141	4,70	30	206	6,87
	FÍSICA (LIC)	N	30	111	3,70	30	201	6,70	30	136	4,53	30	177	5,90	30	101	3,37
	MATEMÁTICA	D	40	189	4,72	40	218	5,45	40	206	5,15	40	181	4,53	40	141	3,53
	MATEMÁTICA	N	50	363	7,26	50	360	7,20	50	492	9,84	50	315	6,30	50	302	6,04
	QUÍMICA - LICENCIATURA	N				40	336	8,40	40	208	5,20	40	352	8,80	40	155	3,88
	SUBTOTAL		250	2.366	9,46	295	2.402	8,10	295	2.422	8,10	295	2.129	7,22	300	2.210	7,37
IGCERC	CIÊNCIAS DA COMPUTAÇÃO - BACHARELADO	I	30	692	23,07	30	723	24,10	30	554	18,47	30	642	21,40	30	607	20,23
	CIÊNCIAS DA COMPUTAÇÃO - BACHARELADO	N	30	746	24,87	30	665	22,17	30	564	18,80	30	504	16,80	30	796	26,53
	ENGENHARIA AMBIENTAL	I				30	901	30,03	30	333	11,10	30	866	28,87	30	667	22,23
	FÍSICA - LICENCIATURA/BACHARELADO	D	40	384	9,60	40	408	10,20	40	409	10,23	40	429	10,73	40	416	10,40
	GEOLOGIA	I	30	242	8,07	30	296	9,87	30	244	8,13	30	290	9,67	30	374	12,47
	MATEMÁTICA - LICENCIATURA/BACHARELADO	I	40	435	10,88	40	405	10,13	40	450	11,25	40	374	9,35	40	452	11,30
	SUBTOTAL		170	2.499	14,70	200	3.398	16,99	200	2.554	12,77	200	3.105	15,53	200	3.312	16,56
IBILCE SJRP	CIÊNCIAS DA COMPUTAÇÃO - BACHARELADO	I	35	801	22,89	35	772	22,06	35	672	19,20	35	589	16,83	35	677	19,34
	ENGENHARIA DE ALIMENTOS	I	30	731	24,37	30	824	27,47	30	680	22,67	30	795	26,50	30	822	27,40
	MATEMÁTICA - BACHARELADO	I	-	-	0,00	-	-	0	-	-	0	55	362	6,58	55	330	6,00
	MATEMÁTICA - LICENCIATURA	D	55	367	6,67	55	450	8,18	55	405	7,36						
	MATEMÁTICA - LICENCIATURA	N	45	327	7,27	45	446	9,91	45	420	9,33	45	296	6,58	45	307	6,82
	FÍSICA - BIOLÓGICA	D				40	208	5,20	40	263	6,58	40	188	4,70	40	223	5,58
	QUÍMICA AMBIENTAL	I				40	353	8,83	40	262	6,55	40	256	6,40	40	324	8,10
	SUBTOTAL		165	2.226	13,49	245	3.053	15,10	245	2.702	15,10	245	2.486	10,15	245	2.683	10,95
	TOTAL EXATAS		1.585	19.146	12,08	1.850	23.626	12,51	1.870	21.083	11,27	1.870	21.521	11,51	1.875	23.459	12,51
ÁREA DE CIÊNCIAS HUMANAS																	
FCLAr	ADMINISTRAÇÃO - BACH. OPÇÃO EM ADM. PÚBLICA	D	40	676	16,9	50	605	12,10	50	695	13,90	50	847	16,94	50	1.152	23,04
	ADMINISTRAÇÃO - BACH. OPÇÃO EM ADM. PÚBLICA	N	40	546	13,65	50	867	17,34	50	548	10,96	50	951	19,02	50	1.100	22,00
	CIÊNCIAS ECONÔMICAS - BACHARELADO	D	50	493	9,86	50	832	16,64	50	601	12,02	50	699	13,98	50	693	13,86
	CIÊNCIAS ECONÔMICAS - BACHARELADO	N	50	597	11,94	50	654	13,08	50	643	12,86	50	526	10,52	50	733	14,66
	CIÊNCIAS SOCIAIS - LICENCIATURA PLENA/BACHARELADO	D	50	508	10,16	50	398	7,96	50	619	12,38	50	421	8,42	50	480	9,60
	CIÊNCIAS SOCIAIS - LICENCIATURA PLENA/BACHARELADO	N	50	453	9,06	50	541	10,82	50	441	8,82	50	501	10,02	50	406	8,12
	LETRAS - LICENCIATURA PLENA/BACHARELADO	D	40	467	11,68	40	422	10,55	40	561	14,025	60	663	11,05	60	672	11,20

continuação

U.U.	CURSO/HABILITAÇÃO/MODALIDADE	PERÍODO	2002			2003			2004			2005			2006		
			VAGA	CAND.	C/V	VAGA	CAND.	C/V	VAGA	CAND.	C/V	VAGA	CAND.	C/V	VAGA	CAND.	C/V
FCLAr	LETRAS - LICENCIATURA PLENA/ BACHARELADO	N	45	579	12,87	45	544	12,09	45	618	13,73	60	681	11,35	60	712	11,87
	PEDAGOGIA - LICENCIATURA PLENA	D	40	395	9,88	50	256	5,12	50	479	9,58	50	291	5,82	50	327	6,54
	PEDAGOGIA - LICENCIATURA PLENA	N	45	320	7,11	50	427	8,54	50	420	8,4	50	392	7,84	50	388	7,76
	SUBTOTAL		450	5.034	11,19	485	5.546	11,44	485	5.625	11,60	520	5.972	11,48	520	6.663	12,81
FCLAs	HISTÓRIA - LICENCIATURA	D	40	199	4,98	40	356	8,90	40	224	5,60	40	444	11,10	40	239	5,98
	HISTÓRIA - LICENCIATURA	N	45	447	9,93	45	323	7,18	45	413	9,18	45	309	6,87	45	419	9,31
	LETRAS - LICENCIATURA	D	60	320	5,33	60	646	10,77	60	389	6,48	60	507	8,45	70	282	4,03
	LETRAS - LICENCIATURA	N	60	588	9,8	60	519	8,65	60	679	11,32	60	340	5,67	70	469	6,70
	PSICOLOGIA - BACHARELADO/ LICENCIATURA	M/V	45	1.102	24,49	45	859	19,09	45	1.077	23,93	45	800	17,78	45	652	14,49
	PSICOLOGIA - BACHARELADO/ LICENCIATURA	V/N	45	451	10,02	45	1.156	25,69	45	518	11,51	45	915	20,33	45	372	8,27
	SUBTOTAL		295	3.107	10,53	295	3.859	13,08	295	3.300	11,19	295	3.315	11,24	315	2.433	7,72
FAACBa	ARQUITETURA E URBANISMO	I	45	929	20,64	45	1.036	23,02	45	1.056	23,47	45	841	18,69	45	1.173	26,07
	COMUNIC. SOCIAL - HAB. EM JORNALISMO	D	40	1.110	27,75	40	826	20,65	40	1.048	26,20	40	836	20,90	40	1.114	27,85
	COMUNIC. SOCIAL - HAB. EM JORNALISMO	N	50	942	18,84	50	1.367	27,34	50	941	18,82	50	1.111	22,22	50	1.040	20,80
	COMUNIC. SOCIAL - HAB. EM RÁDIALISMO (R./TV)	D	30	554	18,47	30	558	18,60	30	606	20,20	30	614	20,47	30	558	18,60
	COMUNIC. SOCIAL - HAB. EM RELAÇÕES PÚBLICAS	N	50	845	16,9	50	1.006	20,12	50	900	18,00	50	891	17,82	50	936	18,72
	DESENHO INDUSTRIAL - HAB. PROGR. VISUAL	D	25	252	10,08	25	327	13,08	25	279	11,16	25	347	13,88	25	307	12,28
	DESENHO INDUSTRIAL - HAB. PROGR. VISUAL	N	30	459	15,3	30	317	10,57	30	387	12,90	30	323	10,77	30	386	12,87
	DESENHO INDUSTRIAL - HAB. PROJ. DO PRODUTO	N	30	309	10,3	30	304	10,13	30	331	11,03	30	361	12,03	30	415	13,83
	EDUCAÇÃO ARTÍSTICA - LIC. HAB. EM ARTES PLAST.	N	30	181	6,03	30	259	8,63	30	252	8,40	30	310	10,33	30	297	9,90
	SUBTOTAL		330	5.581	16,91	330	6.000	18,18	330	5.800	17,58	330	5.634	17,07	330	6.226	18,87
FCBa	PEDAGOGIA(LIC)	N	50	555	11,1	50	479	9,58	50	490	9,8	50	386	7,72	50	392	7,84
	PSICOLOGIA	I	30	872	29,07	30	793	26,43	30	814	27,13	30	662	22,07	30	766	25,53
	LIC. EM PSICOLOGIA	N	35	1.048	29,94	35	773	22,09	35	864	24,69	35	520	14,86	35	819	23,40
	SUBTOTAL		115	2.475	21,52	115	2.045	17,78	115	2.168	18,85	115	1.568	13,63	115	1.977	17,19
FHDSFr	DIREITO	D	50	2.376	47,52	50	1.743	34,86	50	2.424	48,48	50	2.169	43,38	50	2.117	42,34
	DIREITO	N	60	1.608	26,8	60	2.450	40,83	60	1.658	27,63	60	1.965	32,75	60	1.887	31,45
	HISTÓRIA	D	50	467	9,34	50	510	10,20	50	619	12,38	50	647	12,94	50	589	11,78
	HISTÓRIA	N	50	478	9,56	50	655	13,10	50	699	13,98	50	685	13,70	50	616	12,32
	RELAÇÕES INTERNACIONAIS	D	50	1.452	29,04	50	824	16,48	50	1.182	23,64	50	841	16,82	50	987	19,74
	RELAÇÕES INTERNACIONAIS	N	50	1.068	21,36	50	931	18,62	50	736	14,72	50	952	19,04	50	538	10,76
	SERVIÇO SOCIAL	D	35	448	12,8	35	332	9,49	35	338	9,66	35	224	6,40	35	270	7,71
	SERVIÇO SOCIAL	N	45	407	9,04	45	622	13,82	45	483	10,73	45	393	8,73	45	356	7,91
	SUBTOTAL		390	8.304	21,29	390	8.067	20,68	390	8.139	20,87	390	7.876	20,19	390	7.360	18,87
FCAVJ	ADM.EMPRESAS-C/ÊNFASE EM AGRONEGÓCIOS	N				40	933	23,33	40	832	20,80	40	730	18,25	40	610	15,25
	SUBTOTAL					40	933	23,33	40	832	20,80	40	730	18,25	40	610	15,25
FFCM	BIBLIOTECNOMIA	D	35	222	6,34	35	238	6,80	35	216	6,17	35	142	4,06	35	156	4,46
	CIÊNCIAS SOCIAIS (BAC./LIC.)	D	35	132	3,77	35	579	16,54	35	148	4,23	35	413	11,80	35	162	4,63
	CIÊNCIAS SOCIAIS (BAC./LIC.)	N	45	421	9,36	45	355	7,89	45	408	9,07	45	248	5,51	45	398	8,84
	FILOSOFIA	N	35	277	7,91	35	221	6,31	35	281	8,03	35	233	6,66	35	306	8,74
	PEDAGOGIA	D	40	153	3,83	40	377	9,43	40	162	4,05	40	324	8,10	40	106	2,65
	PEDAGOGIA	N	80	576	7,2	80	780	9,75	80	721	9,01	80	525	6,56	80	351	4,39
	ARQUIVOLOGIA	D				30	212	7,07	-	-	-	30	43	1,43	30	248	8,27
	RELAÇÕES INTERNACIONAIS	N				40	2.164	54,10	-	-	-	40	389	9,73	40	1.059	26,48
	SUBTOTAL		270	1.781	6,60	340	4.926	9,44	270	1.936	9,44	340	2.317	9,73	340	2.786	26,48
FCTPP	GEOGRAFIA - LICENCIATURA/ BACHARELADO	M	40	431	10,78	40	158	3,95	40	525	13,125	40	221	5,53	40	333	8,33
	GEOGRAFIA - LICENCIATURA/ BACHARELADO	N	45	311	6,91	45	470	10,44	45	385	8,56	45	467	10,38	45	341	7,58
	PEDAGOGIA	D	30	261	8,70	35	111	3,17	35	279	7,97	35	104	2,97	35	173	4,94
	PEDAGOGIA	N	45	359	7,98	45	431	9,58	45	293	6,51	45	329	7,31	45	196	4,36
	ARQUITETURA E URBANISMO	D				40	899	22,48	40	209	5,23	40	532	13,30	40	291	7,28
	SUBTOTAL		160	1.362	8,51	205	2.069	7,10	205	1.691	7,10	205	1.653	13,30	205	1.334	7,28
IBRC	PEDAGOGIA - LICENCIATURA	N	45	518	11,51	45	566	12,58	45	601	13,36	45	500	11,11	45	504	11,20
	SUBTOTAL		45	518	11,51	45	566	12,58	45	601	13,36	45	500	11,11	45	504	11,20
IGCERC	GEOGRAFIA - LICENCIATURA/ BACHARELADO	I	40	406	10,15	40	497	12,43	40	485	12,13	40	582	14,55	40	464	11,60
	GEOGRAFIA - LICENCIATURA	N	40	372	9,30	40	377	9,43	40	411	10,28	40	409	10,23	40	332	8,30
	SUBTOTAL		80	778	9,73	80	874	10,93	80	896	11,20	80	991	12,39	80	796	9,95
IBILCE SJRP	LETRAS - LICENCIATURA	D	30	330	11,00	30	276	9,20	30	305	10,17	30	298	9,93	34	351	10,32
	LETRAS - LICENCIATURA	N	34	401	11,79	34	395	11,62	34	382	11,24	34	344	10,12	34	386	11,35

continuação

U.U.	CURSO/HABILITAÇÃO/MODALIDADE	PERÍODO	2002			2003			2004			2005			2006			
			VAGA	CAND.	C/V	VAGA	CAND.	C/V	VAGA	CAND.	C/V	VAGA	CAND.	C/V	VAGA	CAND.	C/V	
IBILCE SJRP	LETRAS-TRADUTOR - BACHARELADO	I	32	421	13,16	32	459	14,34	32	422	13,19	32	429	13,41	32	409	12,78	
	PEDAGOGIA - LICENCIATURA								40	562	14,05	40	346	8,65	40	303	7,58	
SUBTOTAL			96	1.152	12,00	96	1.130	11,77	136	1.671	12,29	136	1.417	10,42	140	1.449	10,35	
IASP	LICENCIATURA PLENA EM EDUCAÇÃO ARTÍSTICA COM HABILITAÇÃO ARTES PLÁSTICAS E MÚSICA	D	40	754	18,85	40	1.074	26,85	40	1.380	34,50							
	ARTES PLÁSTICAS (BACH.)	D	25	537	21,48	25	563	22,52	25	631	25,24	-	-	0,00	-	-	0,00	
	MÚSICA - BACH. HABILITAÇÃO EM CANTO	D	5	55	11,00	5	54	10,80	5	67	13,40	5	65	13,00	5	112	22,40	
	MÚSICA - BACH. HABILITAÇÃO COMPOSIÇÃO E REG.	D	20	162	8,10	20	209	10,45	20	209	10,45	20	134	6,70	20	141	7,05	
	MÚSICA - BAC. - HAB. EM INSTRUMENTO: CONTRABAIXO VIOLA, VIOLINO E VIOLONCELO	D	10	41	4,10	10	48	4,80	10	67	6,70	10	54	5,40	10	107	10,70	
	MÚSICA - BAC. - HAB. EM INSTRUMENTO: CLARINETA ANTIGO, FLAUTA, OBOÉ	D	10	42	4,20	10	43	4,30	10	49	4,90	10	40	4,00	10	59	5,90	
	MÚSICA - BAC. - HAB. EM INSTRUMENTO: PERCUSSÃO	D	3	27	9,00	3	35	11,67	3	24	8,00	3	41	13,67	3	51	17,00	
	MÚSICA - BAC. - HAB. EM INSTRUMENTO: PIANO E ORGÃO	D	12	53	4,42	12	57	4,75	12	53	4,41	12	36	3,00	12	73	6,08	
	MÚSICA - BAC. - HAB. EM INSTRUMENTO: VIOLÃO	D	4	76	19,00	4	67	16,75	4	52	13	4	57	14,25	4	93	23,25	
	EDUCAÇÃO MUSICAL - LICENCIATURA												20	324	16,20	20	299	14,95
	ARTES CÊNICAS - LICENCIATURA												20	737	36,85	20	738	36,90
	ARTES VISUAIS - BACHARELADO E LICENCIATURA												40	1.042	26,05	40	1.130	28,25
	SUBTOTAL			129	1.747	13,54	129	2.150	16,67	129	2.532	19,63	144	2.530	17,57	144	2.803	19,47
	TOTAL HUMANAS			2.360	31.839	13,49	2.550	38.165	14,15	2.520	35.191	14,15	2.640	34.503	13,07	2.664	34.941	13,12
* TOTAL UNIDADES UNIVERSITÁRIAS			5.685	87.413	15,38	6.365	104.051	16,35	6.285	96.534	15,36	6.495	97.640	15,03	6.534	98.880	15,13	

CÂMPUS EXPERIMENTAIS																
U.U.	CURSO/HABILITAÇÃO/MODALIDADE	PERÍODO	2003			2004			2005			2006				
			VAGA	CAND.	C/V	VAGA	CAND.	C/V	VAGA	CAND.	C/V	VAGA	CAND.	C/V		
ÁREA DE CIÊNCIAS BIOLÓGICAS																
DRACENA	ZOOTECNIA	N	40	259	6,48	80	448	5,60	40	332	8,30	40	214	5,35		
SUBTOTAL			40	259	6,48	80	448	5,60	40	332	8,30	40	214	5,35		
REGISTRO	AGRONOMIA	I	40	320	8,00	80	501	6,26	40	395	9,88	40	257	6,43		
SUBTOTAL			40	320	8,00	80	501	6,26	40	395	9,88	40	257	6,43		
TOTAL BIOLÓGICAS			80	579	14,48	160	949	11,86	80	727	18,18	80	471	11,78		
ÁREA DE CIÊNCIAS EXATAS																
ITAPEVA	ENGENHARIA INDUSTRIAL MADEIREIRA	I	40	160	4,00	80	467	5,84	40	160	4,00	40	301	7,53		
SUBTOTAL			40	160	4,00	80	467	5,84	40	160	4,00	40	301	7,53		
SOROCABA/ IPERÓ	ENGENHARIA DE CONTROLE E AUTOMAÇÃO	I	40	1.443	36,08	80	1.957	24,46	40	852	21,30	40	689	17,23		
	ENGENHARIA AMBIENTAL	I	60	1.332	22,20	120	1.545	12,88	60	887	14,78	60	698	11,63		
SUBTOTAL			100	2.775	27,75	200	3.502	17,51	100	1.739	17,39	100	1.387	13,87		
TOTAL EXATAS			140	2.935	20,96	280	3.969	14,18	140	1.899	13,56	140	1.688	12,06		
ÁREA DE CIÊNCIAS HUMANAS																
OURINHOS	GEOGRAFIA (LIC. E BACH.)	N	45	685	15,22	90	789	8,77	45	524	11,64	45	559	12,42		
SUBTOTAL			45	685	15,22	90	789	8,77	45	524	11,64	45	559	12,42		
ROSANA	TURISMO	D	40	437	10,93	80	975	12,19	40	414	10,35	40	272	6,80		
SUBTOTAL			40	437	10,93	80	975	12,19	40	414	10,35	40	272	6,80		
TUPÃ	ADMINISTRAÇÃO DE EMPRESAS E AGRONEGÓCIOS	D	40	341	8,525	40	405	10,13	40	450	11,25	40	284	7,10		
	ADMINISTRAÇÃO DE EMPRESAS E AGRONEGÓCIOS	N	-	-	-	80	782	9,78	-	-	0,00	-	-	0,00		
SUBTOTAL			40	341	8,525	120	1.187	9,89	40	450	11,25	40	284	7,10		
TOTAL HUMANAS			125	1.463	11,704	290	2.951	10,18	125	1.388	11,10	125	1.115	8,92		
TOTAL CÂMPUS EXPERIMENTAIS			345	4.977	14,43	730	7.869	10,78	345	4.014	11,63	345	3.274	9,49		
TOTAL GERAL			6.710	109.028	16,25	7.015	104.403	14,88	6.840	101.654	14,86	6.879	102.154	14,85		

* A relação candidato/vaga 2004, refere-se a soma dos candidatos ao vestibular de dezembro/2003 e julho/2004.

Obs- Do total de 104.403 candidatos ao vestibular de 2004 – 94.046 referem-se a dez/2003 e 10.357 ao de julho/2004.

* A relação candidato/vaga 2006, refere-se aos candidatos ao vestibular de dezembro/2005 e julho/2006.

Tabela 3.03 – Perfil dos candidatos ao vestibular, inscritos e matriculados por área de conhecimento – 2005*.

CATEGORIA	INSCRITOS					MATRICULADOS				
	BIO.	EXA.	HUM.	TOTAL	%	BIO.	EXA.	HUM.	TOTAL	%
01. QUAL É O SEU SEXO?										
(1) MASCULINO.	13.413	14.770	12.817	41.000	44	695	1.142	1.008	2.845	46
(2) FEMININO.	25.111	6.322	21.514	52.947	56	1.178	542	1.622	3.342	54
(3) NÃO RESPONDIDA.	0	0	0	0	0	0	0	0	0	0
02. QUAL SERÁ SUA IDADE EM 31 DE DEZEMBRO DE 2005?										
(1) 17 ANOS OU MENOS.	13.165	8.490	11.875	33.530	36	375	430	507	1.312	21
(2) 18 ANOS.	11.103	6.193	9.748	27.044	29	623	542	680	1.845	30
(3) 19 ANOS.	6.175	2.693	4.711	13.579	14	393	309	497	1.199	19
(4) 20 ANOS.	3.246	1.329	2.263	6.838	7	223	149	287	659	11
(5) 21 A 24 ANOS.	3.384	1.520	3.165	8.069	9	204	169	380	753	12
(6) 25 ANOS OU MAIS.	1.012	647	2.177	3.836	4	35	72	244	351	6
(7) NÃO RESPONDIDA.	439	220	392	1.051	1	20	13	35	68	1
03. QUAL É SEU ESTADO CIVIL LEGAL?										
(1) SOLTEIRO.	37.608	20.546	32.900	91.054	97	1.838	1.637	2.498	5.973	97
(2) CASADO.	329	250	770	1.349	1	10	30	76	116	2
(3) DESQUITADO, SEPARADO OU DIVORCIADO.	84	41	207	332	0	5	2	20	27	0
(4) VIÚVO.	30	8	29	67	0	0	0	0	0	0
(5) NÃO RESPONDIDA.	473	247	425	1.145	1	20	15	36	71	1
04. EM QUE ESTADO MORA SUA FAMÍLIA? (NÃO INDIQUE SUA RESIDÊNCIA TEMPORÁRIA).										
(1) SÃO PAULO.	34.953	19.543	31.990	86.486	92	1.701	1.560	2.437	5.698	92
(2) MINAS GERAIS.	1.538	633	1.044	3.215	3	83	53	95	231	4
(3) PARANÁ.	147	80	123	350	0	3	8	10	21	0
(4) RIO DE JANEIRO.	75	54	53	182	0	3	5	4	12	0
(5) MATO GROSSO DO SUL, MATO GROSSO, GOIÁS, DISTRITO FEDERAL.	939	357	368	1.664	2	47	26	23	96	2
(6) DEMAIS ESTADOS OU OUTROS PAÍSES.	397	184	327	908	1	13	19	23	55	1
(7) NÃO RESPONDIDA.	475	241	426	1.142	1	23	13	38	74	1
05. ONDE SE LOCALIZA A RESIDÊNCIA DE SUA FAMÍLIA?										
(1) NA REGIÃO METROPOLITANA DE SÃO PAULO.	10.652	4.827	9.413	24.892	26	421	264	487	1.172	19
(2) NO INTERIOR DO ESTADO DE SÃO PAULO.	23.179	14.247	21.601	59.027	63	1.247	1.267	1.887	4.401	71
(3) NO LITORAL DO ESTADO DE SÃO PAULO.	1.106	465	905	2.476	3	34	29	56	119	2
(4) NA CAPITAL DE OUTRO ESTADO.	777	261	429	1.467	2	30	27	32	89	1
(5) NO INTERIOR DE OUTRO ESTADO.	2.325	1.039	1.545	4.909	5	118	82	130	330	5
(6) NÃO RESPONDIDA.	485	253	438	1.176	1	23	15	38	76	1
06. ONDE VOCÊ CURSOU O ENSINO FUNDAMENTAL (ANTIGO 1º GRAU)?										
(1) TODO EM ESCOLA PÚBLICA.	16.683	11.392	18.903	46.978	50	544	762	1.259	2.565	41
(2) TODO EM ESCOLA PARTICULAR.	15.452	6.277	10.278	32.007	34	939	590	874	2.403	39
(3) MAIOR PARTE EM ESCOLA PÚBLICA.	2.839	1.575	2.375	6.789	7	162	166	216	544	9
(4) MAIOR PARTE EM ESCOLA PARTICULAR.	3.020	1.562	2.301	6.883	7	198	153	239	590	10
(5) NÃO RESPONDIDA.	530	286	474	1.290	1	30	13	42	85	1
07. QUE TIPO DE CURSO DE ENSINO MÉDIO (ANTIGO 2º GRAU) VOCÊ CONCLUIU OU CONCLUIRÁ?										
(1) ENSINO MÉDIO COMUM.	36.198	18.990	31.121	86.309	92	1.757	1.476	2.307	5.540	90
(2) ENSINO PROFISSIONALIZANTE.	1.203	1.452	1.271	3.926	4	66	147	146	359	6
(3) MAGISTÉRIO.	231	152	782	1.165	1	12	25	99	136	2
(4) EDUCAÇÃO DE JOVENS E ADULTOS (SUPLETIVO).	329	182	593	1.104	1	11	14	29	54	1
(5) OUTRO.	73	66	95	234	0	2	7	10	19	0
(6) NÃO RESPONDIDA.	490	250	469	1.209	1	25	15	39	79	1
08. EM QUE ESTADO VOCÊ CONCLUIU OU CONCLUIRÁ O ENSINO MÉDIO (ANTIGO 2º GRAU)?										
(1) SÃO PAULO.	35.037	19.565	31.993	86.595	92	1.710	1.554	2.432	5.696	92
(2) MINAS GERAIS.	1.524	622	1.016	3.162	3	79	56	99	234	4
(3) PARANÁ.	162	81	128	371	0	5	5	10	20	0
(4) RIO DE JANEIRO.	69	59	66	194	0	3	7	5	15	0
(5) MATO GROSSO DO SUL, MATO GROSSO, GOIÁS, DISTRITO FEDERAL.	862	344	349	1.555	2	37	29	22	88	1
(6) DEMAIS ESTADOS OU OUTROS PAÍSES.	376	172	330	878	1	14	19	27	60	1
(7) NÃO RESPONDIDA.	494	249	449	1.192	1	25	14	35	74	1
09. ONDE VOCÊ CURSOU O ENSINO MÉDIO (ANTIGO 2º GRAU)?										
(1) TODO EM ESCOLA PÚBLICA.	14.145	10.470	17.595	42.210	45	357	573	1.080	2.010	32
(2) TODO EM ESCOLA PARTICULAR.	21.427	9.008	14.086	44.521	47	1.357	970	1.304	3.631	59
(3) MAIOR PARTE EM ESCOLA PÚBLICA.	1.076	628	974	2.678	3	57	59	97	213	3
(4) MAIOR PARTE EM ESCOLA PARTICULAR.	1.337	698	1.166	3.201	3	71	66	108	245	4
(5) NÃO RESPONDIDA.	539	288	510	1.337	1	31	16	41	88	1

continuação

CATEGORIA	INSCRITOS					MATRICULADOS				
	BIO.	EXA.	HUM.	TOTAL	%	BIO.	EXA.	HUM.	TOTAL	%
10. EM QUE TURNO VOCÊ CURSOU O ENSINO MÉDIO (ANTIGO 2º GRAU)?										
(1) TODO NO DIURNO.	30.957	14.977	24.309	70.243	75	1.698	1.418	2.083	5.199	84
(2) TODO NO NOTURNO.	2.496	2.288	3.966	8.750	9	42	88	196	326	5
(3) MAIOR PARTE NO DIURNO.	3.032	2.122	3.402	8.556	9	80	113	220	413	7
(4) MAIOR PARTE NO NOTURNO.	1.490	1.418	2.168	5.076	5	27	45	91	163	3
(5) NÃO RESPONDIDA.	549	287	486	1.322	1	26	20	40	86	1
11. EM QUE ANO VOCÊ CONCLUIU OU CONCLUIRÁ O ENSINO MÉDIO (ANTIGO 2º GRAU)?										
(1) 2001 OU ANTES.	3.093	1.594	3.902	8.589	9	176	194	517	887	14
(2) 2002.	2.504	884	1.684	5.072	5	182	113	234	529	9
(3) 2003.	4.793	1.970	3.440	10.203	11	329	260	416	1.005	16
(4) 2004.	9.398	4.470	7.166	21.034	22	690	550	747	1.987	32
(5) 2005.	17.123	11.370	16.804	45.297	48	473	554	680	1.707	28
(6) 2006 OU APÓS.	11.50	563	920	2.633	3	0	0	1	1	0
(7) NÃO RESPONDIDA.	463	241	415	1.119	1	23	13	35	71	1
12. ONDE VOCÊ ESTUDOU A LÍNGUA ESTRANGEIRA QUE INDICOU PARA O VESTIBULAR DA UNESP?										
(1) NUNCA ESTUDEI ESSA LÍNGUA.	3.208	2.219	3.492	8.919	9	56	101	152	309	5
(2) ESTUDEI APENAS NO CURSO DE ENSINO MÉDIO OU EQUIVALENTE.	17.819	11.027	17.019	45.865	49	781	863	1.272	2.916	47
(3) ESTUDEI NO ENSINO MÉDIO E TAMBÉM EM CURSOS DE LÍNGUAS.	16.156	7.145	12.489	35.790	38	976	682	1.090	2.748	44
(4) ESTUDEI APENAS EM CURSOS DE LÍNGUAS.	777	408	842	2.027	2	34	25	79	138	2
(5) NÃO RESPONDIDA.	564	293	489	1.346	1	26	13	37	76	1
13. VOCÊ FREQUÊNTA OU FREQUÊNTOU CURSINHO?										
(1) NÃO.	16.901	11.264	17.988	46.153	49	447	558	870	1.875	30
(2) SIM, MENOS DE UM SEMESTRE.	1.732	1.216	2.060	5.008	5	76	79	158	313	5
(3) SIM, UM SEMESTRE.	2.961	1.645	3.003	7.609	8	155	152	254	561	9
(4) SIM, UM ANO.	9.429	4.629	7.437	21.495	23	657	560	812	2.029	33
(5) SIM, MAIS DE UM ANO.	7.11	2.085	3.400	12.496	13	515	321	499	1.335	22
(6) NÃO RESPONDIDA.	490	253	443	1.186	1	23	14	37	74	1
14. QUAL O PRINCIPAL MOTIVO QUE O LEVOU A FREQUÊNTAR CURSINHO?										
(1) NUNCA FREQUÊNTEI CURSINHO.	16.756	11.151	17.823	45.730	49	439	550	854	1.843	30
(2) MINHA ESCOLA NÃO PREPARA ADEQUADAMENTE PARA O VESTIBULAR.	8.365	4.204	7.039	19.608	21	503	498	766	1.767	29
(3) PARA ATUALIZAR MEUS CONHECIMENTOS.	9.318	4.185	6.833	20.336	22	622	476	727	1.825	29
(4) OUTRO MOTIVO.	3.478	1.209	2.077	6.764	7	281	142	236	659	11
(5) NÃO RESPONDIDA.	607	343	559	1.509	2	28	18	47	93	2
15. QUANTAS VEZES VOCÊ JÁ PRESTOU VESTIBULAR?										
(1) NENHUMA.	15.777	10.486	16.858	43.121	46	304	386	616	1.306	21
(2) UMA.	10.211	5.488	9.184	24.883	26	626	562	915	2.103	34
(3) DUAS.	5.385	2.559	4.238	12.182	13	391	351	528	1.270	21
(4) TRÊS.	2.833	1.093	1.862	5.788	6	236	162	268	666	11
(5) QUATRO OU MAIS.	3.834	1.210	1.749	6.793	7	291	210	265	766	12
(6) NÃO RESPONDIDA.	484	256	440	1.180	1	25	13	38	76	1
16. VOCÊ JÁ INICIOU ALGUM CURSO SUPERIOR?										
(1) NÃO.	35.674	19.533	30.923	86.130	92	1.663	1.502	21.24	5.289	85
(2) SIM, MAS O ABANDONEI.	1.336	720	1.694	3.750	4	97	103	219	419	7
(3) SIM, ESTOU CURSANDO.	613	381	701	1.695	2	63	42	120	225	4
(4) SIM, E JÁ O CONCLUÍ.	331	145	496	972	1	18	20	122	160	3
(5) NÃO RESPONDIDA.	570	313	517	1.400	1	32	17	45	94	2
17. QUAL É O NÍVEL DE INSTRUÇÃO DE SEU PAI?										
(1) ANALFABETO.	422	251	705	1.378	1	7	10	31	48	1
(2) ENSINO FUNDAMENTAL (ANTIGO 1º GRAU) INCOMPLETO.	6.126	4.160	7.698	17.984	19	175	238	481	894	14
(3) ENSINO FUNDAMENTAL (ANTIGO 1º GRAU) COMPLETO.	4.178	2.686	4.557	11.421	12	141	180	323	644	10
(4) ENSINO MÉDIO (ANTIGO 2º GRAU) COMPLETO.	9.197	5.572	8.231	23.000	24	455	481	648	1.584	26
(5) SUPERIOR INCOMPLETO.	3.349	1.735	2.738	7.822	8	190	173	283	646	10
(6) SUPERIOR COMPLETO.	14.681	6.382	9.872	30.935	33	877	584	823	2.284	37
(7) NÃO RESPONDIDA.	571	306	530	1.407	1	28	18	41	87	1
18. QUAL É O NÍVEL DE INSTRUÇÃO DE SUA MÃE?										
(1) ANALFABETA.	359	220	607	1.186	1	4	9	31	44	1
(2) ENSINO FUNDAMENTAL (ANTIGO 1º GRAU) INCOMPLETO.	5.539	4.005	7.296	16.840	18	153	218	407	778	13
(3) ENSINO FUNDAMENTAL (ANTIGO 1º GRAU) COMPLETO.	4.230	2.797	4.623	11.650	12	155	192	337	684	11
(4) ENSINO MÉDIO (ANTIGO 2º GRAU) COMPLETO.	10.226	5.979	8.946	25.151	27	495	522	733	1.750	28
(5) SUPERIOR INCOMPLETO.	3.063	1.524	2.454	7.041	7	181	140	200	521	8
(6) SUPERIOR COMPLETO.	14.620	6.319	9.958	30.897	33	862	589	881	2.332	38
(7) NÃO RESPONDIDA.	487	248	447	1.182	1	23	14	41	78	1

continuação

CATEGORIA	INSCRITOS					MATRICULADOS				
	BIO.	EXA.	HUM.	TOTAL	%	BIO.	EXA.	HUM.	TOTAL	%
19. QUAL É A PROFISSÃO DE SEU PAI OU RESPONSÁVEL? (SE ELE FOR FALECIDO OU APOSENTADO, INDIQUE AQUELA QUE EXERCEU NA MAIOR PARTE DE SUA VIDA).										
(1) PROPRIETÁRIO OU ADMINISTRADOR DE GRANDE OU MÉDIA EMPRESA.	3.539	1.640	2.574	7.753	8	189	126	164	479	8
(2) PROPRIETÁRIO OU ADMINISTRADOR DE PEQUENO NEGÓCIO.	8.579	4.313	6.548	19.440	21	466	366	559	1.391	22
(3) PROFISSIONAL LIBERAL, PROFESSOR OU TÉCNICO DE NÍVEL SUPERIOR.	12.988	5.830	9.589	28.407	30	751	602	849	2.202	36
(4) TÉCNICO DE NÍVEL MÉDIO.	3.928	2.722	3.747	10.397	11	218	236	324	778	13
(5) OPERÁRIO COM POUCA QUALIFICAÇÃO.	6.486	4.907	8.583	19.976	21	151	261	518	930	15
(6) NÃO EXERCE ATIVIDADE REMUNERADA.	2.319	1.330	2.702	6.351	7	68	72	170	310	5
(7) NÃO RESPONDIDA.	685	350	588	1.623	2	30	21	46	97	2
20. QUAL É A PROFISSÃO DE SUA MÃE OU RESPONSÁVEL? (SE ELA FOR FALECIDA OU APOSENTADA, INDIQUE AQUELA QUE EXERCEU NA MAIOR PARTE DE SUA VIDA).										
(1) PROPRIETÁRIA OU ADMINISTRADORA DE GRANDE OU MÉDIA EMPRESA.	1.376	595	1.050	3.021	3	58	43	59	160	3
(2) PROPRIETÁRIA OU ADMINISTRADORA DE PEQUENO NEGÓCIO.	4.159	2.081	3.187	9.427	10	230	184	264	678	11
(3) PROFISSIONAL LIBERAL, PROFESSORA OU TÉCNICA DE NÍVEL SUPERIOR.	12.862	5.653	9.467	27.982	30	753	512	866	2.131	34
(4) TÉCNICA DE NÍVEL MÉDIO.	2.425	1.353	2.243	6.021	6	138	125	196	459	7
(5) OPERÁRIA COM POUCA QUALIFICAÇÃO.	3.885	2.829	5.305	12.019	13	113	153	315	581	9
(6) NÃO EXERCE ATIVIDADE REMUNERADA.	13.247	8.279	12.597	34.123	36	555	650	891	2.096	34
(7) NÃO RESPONDIDA.	570	302	482	1.354	1	26	17	39	82	1
21. VOCÊ EXERCE ATIVIDADE REMUNERADA?										
(1) NÃO.	32.365	15.871	25.256	73.492	78	1.658	1.371	1.935	4.964	80
(2) SIM, REGULARMENTE, EM TEMPO PARCIAL.	1.913	1.418	2.683	6.014	6	75	68	217	360	6
(3) SIM, REGULARMENTE, EM TEMPO INTEGRAL.	2.548	2.739	4.248	9.535	10	68	169	302	539	9
(4) SIM, MAS É TRABALHO EVENTUAL.	1.030	727	1.545	3.302	4	40	55	126	221	4
(5) NÃO RESPONDIDA.	668	337	599	1.604	2	32	21	50	103	2
22. QUAL É SUA PARTICIPAÇÃO NA VIDA ECONÔMICA DA FAMÍLIA?										
(1) NÃO TRABALHO E MEUS GASTOS SÃO PAGOS PELA FAMÍLIA.	32.307	15.817	25.192	73.316	78	1.663	1.382	1.936	4.981	81
(2) TRABALHO E TAMBÉM RECEBO AJUDA FINANCEIRA DA FAMÍLIA.	2.734	2.179	3.512	8.425	9	115	119	276	510	8
(3) TRABALHO E SOU RESPONSÁVEL APENAS PELO MEU SUSTENTO.	1.959	1.998	3.231	7.188	8	46	119	253	418	7
(4) TRABALHO E SOU O PRINCIPAL RESPONSÁVEL PELO SUSTENTO DA FAMÍLIA.	759	716	1.674	3.149	3	15	44	111	170	3
(5) NÃO RESPONDIDA.	765	382	722	1.869	2	34	20	54	108	2
23. QUAL É SUA PROFISSÃO?										
(1) PROPRIETÁRIO OU ADMINISTRADOR DE GRANDE OU MÉDIA EMPRESA.	242	128	226	596	1	13	8	17	38	1
(2) PROPRIETÁRIO OU ADMINISTRADOR DE PEQUENO NEGÓCIO.	370	205	470	1.045	1	15	10	33	58	1
(3) PROFISSIONAL LIBERAL, PROFESSOR OU TÉCNICO DE NÍVEL SUPERIOR.	897	518	1.652	3.067	3	45	61	241	347	6
(4) TÉCNICO DE NÍVEL MÉDIO.	1.385	1.908	2.154	5.447	6	51	138	192	381	6
(5) OPERÁRIO COM POUCA QUALIFICAÇÃO.	3.044	2.526	4.381	9.951	11	81	104	202	387	6
(6) NÃO EXERÇO ATIVIDADE REMUNERADA.	31.968	15.512	24.930	72.410	77	1.641	1.344	1.905	4.890	79
(7) NÃO RESPONDIDA.	618	295	518	1.431	2	27	19	40	86	1
24. EM PRINCÍPIO, COMO PRETENDE SE MANTER DURANTE O CURSO UNIVERSITÁRIO?										
(1) COM RECURSOS DE MEUS PAIS OU RESPONSÁVEIS.	22.449	9.495	13.201	45.145	48	1.224	876	1.107	3.207	52
(2) TRABALHANDO.	7.265	5.908	12.365	25.538	27	316	412	891	1.619	26
(3) COM BOLSA DE ESTUDO.	6.878	4.610	6.840	18.328	20	244	316	476	1.036	17
(4) COM RECURSOS PRÓPRIOS.	499	313	615	1.427	2	24	31	66	121	2
(5) DE OUTRA MANEIRA.	843	454	758	2.055	2	37	32	46	115	2
(6) NÃO RESPONDIDA.	590	312	552	1.454	2	28	17	44	89	1
25. QUAL É A RENDA TOTAL MENSAL DE SUA FAMÍLIA? (CONSIDERE A SOMA DE TODOS OS SALÁRIOS DOS MEMBROS DE SUA FAMÍLIA. SM = SALÁRIO MÍNIMO).										
(1) ATÉ 1,9 SM OU ATÉ R\$ 599,00.	3.833	2.489	5.245	11.567	12	70	105	237	412	7
(2) DE 2,0 A 4,9 SM OU DE R\$ 600,00 A R\$ 1499,00.	10.863	7.414	11.991	30.268	32	429	512	904	1.845	30
(3) DE 5,0 A 9,9 SM OU DE R\$ 1500,00 A R\$ 2999,00.	9.591	5.386	7.592	2.2569	24	563	551	700	1.814	29
(4) DE 10,0 A 14,9 SM OU DE R\$ 3000,00 A R\$ 4499,00.	6.256	2.785	4.335	13.376	14	396	286	398	1.080	17
(5) DE 15,0 A 19,9 SM OU DE R\$ 4500,00 A R\$ 5999,00.	3.147	1.267	2.205	6.619	7	177	100	171	448	7
(6) 20,0 SM OU MAIS: R\$ 6000,00 OU MAIS.	4.309	1.482	2.515	8.306	9	210	115	182	507	8
(7) NÃO RESPONDIDA.	525	269	448	1.242	1	28	15	38	81	1
26. QUANTAS PESSOAS VIVEM DA RENDA FAMILIAR INDICADA NA PERGUNTA ANTERIOR?										
(1) UMA.	557	303	677	1.537	2	23	21	58	102	2
(2) DUAS.	2.079	1.022	2.273	5.374	6	77	58	183	318	5
(3) TRÊS.	6.346	3.651	6.310	16.307	17	298	289	460	1.047	17
(4) QUATRO.	16.362	8.845	13.353	38.560	41	830	777	1.093	2.700	44
(5) CINCO.	9.429	5.054	7.887	22.370	24	479	383	576	1.438	23
(6) SEIS OU MAIS.	3.245	1.961	3.388	8.594	9	141	140	221	502	8
(7) NÃO RESPONDIDA.	506	256	443	1.205	1	25	16	39	80	1

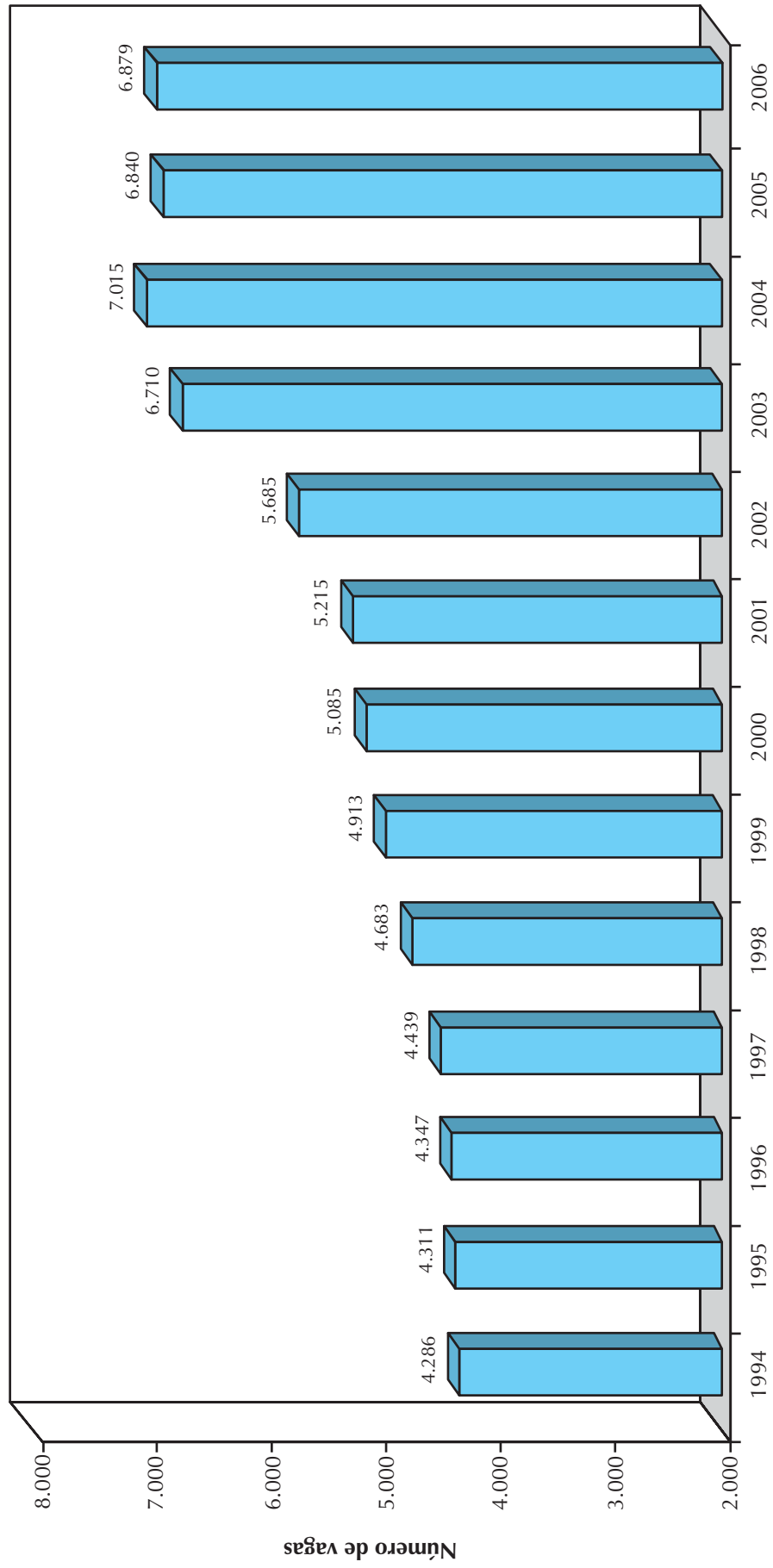
continuação

CATEGORIA	INSCRITOS					MATRICULADOS				
	BIO.	EXA.	HUM.	TOTAL	%	BIO.	EXA.	HUM.	TOTAL	%
27. COMO VOCÊ CLASSIFICA A SUA COR DE PELE? (CLASSES ADOTADAS PELO IBGE, CENSO 2000).										
(1) BRANCA.	28.868	14.926	24.166	67.960	72	1.500	1.253	1.959	4.712	76
(2) PARDA.	5.572	3.652	6.358	15.582	17	200	257	402	859	14
(3) PRETA.	1.123	759	1.727	3.609	4	33	33	107	173	3
(4) AMARELA.	2.155	1.351	1.327	4.833	5	108	121	105	334	5
(5) INDÍGENA.	184	94	229	507	1	4	4	15	23	0
(6) NÃO RESPONDIDA.	622	310	524	1.456	2	28	16	42	86	1
28. NESTE ANO, QUE VESTIBULARES VOCÊ PRETENDE PRESTAR?										
(1) DA UNESP, APENAS.	6.273	4.414	8.534	19.221	20	150	257	602	1.009	16
(2) DA UNESP E DA FUVEST, APENAS.	6.876	3.264	8.562	18.702	20	434	271	680	1.385	22
(3) DA UNESP E DA UNICAMP, APENAS.	997	738	829	2.564	3	32	52	75	159	3
(4) DA UNESP, DA FUVEST E DA UNICAMP, APENAS.	2.103	1.455	2.274	5.832	6	143	160	240	543	9
(5) DA UNESP, DA FUVEST, DA UNICAMP E DE OUTRA INSTITUIÇÃO PÚBLICA.	10.484	4.971	3.836	19.291	21	616	545	411	1.572	25
(6) DA UNESP E DE OUTRA INSTITUIÇÃO NÃO RELACIONADA ACIMA.	11.147	5.941	9.719	26.807	29	470	382	574	1.426	23
(7) NÃO RESPONDIDA.	644	309	577	1.530	2	28	17	48	93	2
29. COMO SOUBE DO VESTIBULAR DA UNESP?										
(1) INFORMAÇÕES DE MEU PROFESSOR, ESCOLA OU CURSINHO.	24.291	12.999	20.974	58.264	62	1.151	996	1.401	3.548	57
(2) DIVULGAÇÃO FEITA PELA UNESP: PALESTRA, FOLHETO OU CARTAZ.	3.759	2.156	3.491	9.406	10	186	203	340	729	12
(3) AMIGOS OU PARENTES.	4.766	3.071	4.691	12.528	13	225	221	404	850	14
(4) INTERNET, JORNAL OU REVISTA.	4.539	2.262	3.951	10.752	11	263	228	382	873	14
(5) TELEVISÃO OU RÁDIO.	300	179	388	867	1	11	12	41	64	1
(6) NÃO RESPONDIDA.	869	425	836	2.130	2	37	24	62	123	2

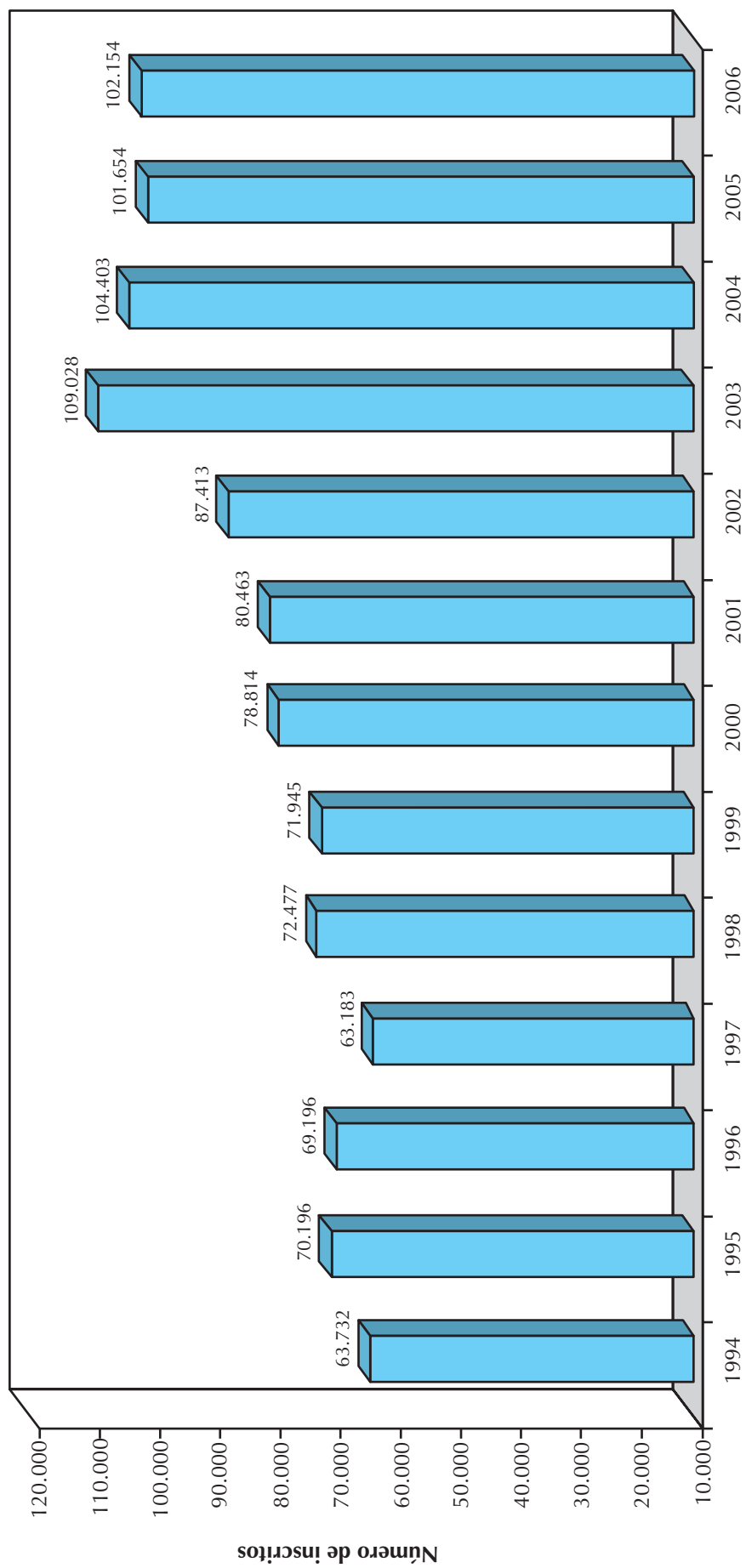
Fonte: Relatório Socioeconômico Vunesp.

* Os dados referem-se ao vestibular realizado em dezembro/2005.

(Gráfico 3.02-1) Número de Vagas Oferecidas no Vestibular



(Gráfico 3.02-2) Candidatos ao Vestibular



(Gráfico 3.02-3) Relação Candidato / Vaga no Vestibular

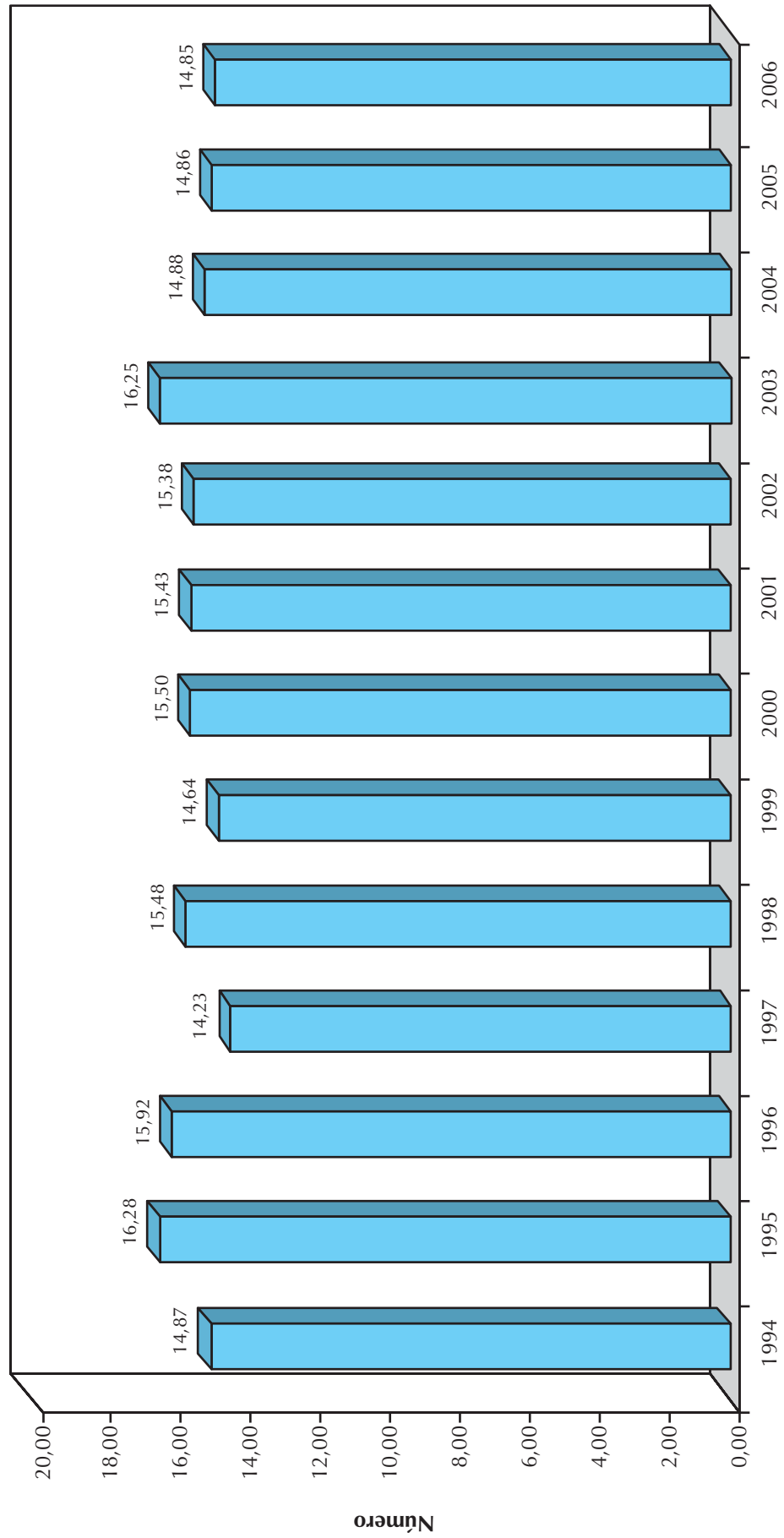


Tabela 3.04 – Resumo do perfil dos ingressantes no vestibular – 2002 a 2006.

	2002*	2003*	2004*	2005*	2006*
TIPO DE ESCOLA - ENSINO MÉDIO (2º GRAU)					
FREQÜENTOU MAIS TEMPO ESCOLA PÚBLICA	43,90	42,29	39,66	38,00	50,00
FREQÜENTOU MAIS TEMPO ESCOLA PARTICULAR	55,76	57,38	59,02	61,00	49,00
OUTROS	0,34	0,33	1,32	1,00	1,00
TIPO DE CURSO - ENSINO MÉDIO (2º GRAU)					
TÉCNICO	10,41	8,81	8,02	7,00	6,00
COMUM	87,96	89,72	89,51	89,00	90,00
OUTROS	1,63	1,47	2,47	4,00	4,00
REALIZOU CURSO PRÉ-VESTIBULAR					
REALIZOU CURSO PRÉ-VESTIBULAR	71,54	71,72	70,38	72,00	70,00
RENDA MENSAL FAMILIAR (SALÁRIOS MÍNIMOS)					
ATÉ 1,9	3,90	4,01	5,47	6,00	7,00
DE 2,0 A 4,9	19,84	21,73	26,80	28,00	30,00
DE 5,0 A 9,9	28,93	28,01	28,71	31,00	29,00
DE 10,0 A 14,9	19,21	19,31	16,51	15,00	17,00
DE 15,0 A 19,9	12,76	13,16	9,94	11,00	7,00
DE 20,0 OU MAIS	14,76	13,12	10,92	8,00	8,00
NÃO RESPONDIDA	0,60	0,66	1,65	1,00	1,00

Fonte: tabela 3.03

* Referem-se ao vestibular de dezembro do ano anterior.

Tabela 3.05 – Programa de benefícios oferecidos, por Unidade – 2002.

UNIDADES	BOLSAS						TOTAL		
	BOLSA/PAE		AUXÍLIO ESTÁGIO	BOLSA ESPECIAL	BOLSA EXTENSÃO	AUXÍLIO APRIMOR.		APOIO EVENTOS ACADÊMICOS	
	REITORIA	U. UNIV.							
A - UNIDADES UNIVERSITÁRIAS									
FOAç	12		10		10	16	3	51	
FCFAr	8	7	2			12	24	7	60
FCLAr	110					26	30	10	176
FOAr	11	4				8	6		29
IQAr	28					20	33	5	86
FCLAs	125	10				52	26	1	214
FAACBa	65		2			20	14	8	109
FCBa	42					28	28	13	111
FETBa	20					2	4	3	29
FCABo	23		5			7	16	5	56
FMBo	11	7		2		14	8	10	52
FMVZBo	14		13			4	1	6	38
IBBo	8		4			16	40	10	78
FHDSSFr	101					17	45	7	170
FEG	43		1			7	22	2	75
FEIS	69					7	103	10	189
FCAVJ	26					2	54	4	86
FFCMa	107			5		46	16	10	184
FCTPP	133					71	106	26	336
IBRC	35			1		27	54	3	120
IGCERC	64					5	15	15	99
FOSJC	12					3		3	18
IBILCESJRP	71	16				14	6	7	114
IASP	12					30	37		79
IFTSP								1	1
IPMet								1	1
AGBo								1	1
TOTAL	1.150	44	37	8	448	704	171	171	2.562

Tabela 3.05 – Programa de benefícios oferecidos, por Unidade – 2003.

UNIDADES	BOLSAS						TOTAL	
	BOLSA/PAE		AUXÍLIO ESTÁGIO	BOLSA ESPECIAL	BOLSA EXTENSÃO	AUXÍLIO APRIMOR.		APOIO EVENTOS ACADÊMICOS
	REITORIA	U. UNIV.						
A - UNIDADES UNIVERSITÁRIAS								
FOAç	12		8		6	6	4	36
FCFAr	8		2		10	6	7	33
FCLAr	120				28	46	21	215
FOAr	11				9	8	2	30
IOAr	27		3		20	45	9	104
FCLAs	125	2			41	72	3	243
FAACBa	80		6		18	11	9	124
FCBa	52				25	47	21	145
FETBa	21	5			4	11	6	47
FCABo	20		1		4	7	7	39
FMBBo	14				18	3	24	59
FMVZBo	13		14		5	10	15	57
IBBo	9	4	9		9	37	12	80
FHDSSFr	101				15	38	14	168
FEG	43				4	32	7	86
FEIS	76	5			10	121	12	224
FCAVJ	25	11			1	53	9	99
FFCMa	110	19		5	45	66	9	254
FCTPP	128	10			77	108	20	343
IBRC	35			1	40	50	5	131
IGCERC	51				9	9	21	90
FOSJC	15					5	3	23
IBILCESJRP	71	10	2		12	90	17	202
IASP	12				31	11	1	55
CLP-SV	5							5
CERAT							2	2
TOTAL	1.184	66	45	6	441	892	260	2.894

Obs.: No programa Bolsa/PAE foram concedidas 169 bolsas em caráter excepcional em 2003, e aos alunos dos cursos novos foram concedidas 66 bolsas.

Tabela 3.05 – Programa de benefícios oferecidos, por Unidade – 2004.

UNIDADES	BOLSAS						TOTAL	
	BOLSA/PAE		AUXÍLIO ESTÁGIO	BOLSA ESPECIAL	BOLSA EXTENSÃO	AUXÍLIO APRIMOR.		APOIO EVENTOS ACADÊMICOS
	REITORIA	U. UNIV.						
A - UNIDADES UNIVERSITÁRIAS								
FOAç	12		7		15		34	
FCFAr	8	8			9		25	
FCLAr	110		1		27		138	
FOAr	11	4			13		28	
IQAr	26	16			28		70	
FCLAs	130				43		173	
FAACBa	65			1	30		96	
FCBa	43				42		85	
FETBa	21			1	5		27	
FCABo	20		3		14		37	
FMBBo	11				31		42	
FMVZBo	15		7		8		30	
IBBo	14		2		19		35	
FHDSSFr	92				15		107	
FEG	53				9		62	
FEIS	86	34			18		138	
FCAVJ	25			1	2		28	
FFCMa	126			3	45		174	
FCTPP	123				76		199	
IBRC	35		2	1	35		73	
IGCERC	51				7		58	
FOSJC	14				2		16	
IBILCESJRP	86	12			17		115	
IASP	12				43		55	
CLP-SV	8				1		9	
TOTAL	1.197	74	22	7	554	0	0	1.854

Tabela 3.05 – Programa de benefícios oferecidos, por Unidade – 2005.

UNIDADES	BOLSAS						TOTAL	
	BOLSA/PAE		AUXÍLIO ESTÁGIO	BOLSA ESPECIAL	BOLSA EXTENSÃO	AUXÍLIO APRIMOR.		APOIO EVENTOS ACADÊMICOS
	REITORIA	U. UNIV.						
FOAç	17		7		18	5	1	48
FCFAr	17	7			11	10	3	48
FCLAr	101			1	32	8	9	151
FOAr	11	5			22	2	2	42
IQAr	28				42	7	6	83
FCLAs	131			1	53	10	7	202
FAACBa	80				43	12	4	139
FCBa	50	2		2	44	32	8	138
FEBa	23				6	1	1	31
FCABo	20				11	3	3	37
FMBa	11			2	30	1	2	46
FMVZBo	14		6		5		1	26
IBBo	14				25	11	9	59
FHDSSFr	98				19	2	5	124
FEG	55				12	5	3	75
FEIS	75	2			19	16	5	117
FCAVJ	32				15	6	2	55
FFCMA	126	1		1	62		11	201
FCTPP	163				97	15	7	282
IBRC	45				54	18	8	125
IGCERC	62	12			16	6	8	104
FOSJC	12				8		5	25
IBILCESJRP	88	10			26	15	6	145
IASP	15				39	12	2	68
CLPSV*	12		1		2		1	16
SUBTOTAL	1.300	39	14	7	711	197	119	2.387
A - 1- CÂMPUS EXPERIMENTAIS								
DRACENA	9				1	1	1	12
ITAPEVA	11				6			17
OURINHOS	7				6	3	1	17
REGISTRO	7				3			10
ROSANA	7				8	3		18
SOROCABA/ IPERÓ	10				3	2	1	16
TUPÃ	7				1			8
SUBTOTAL	58	0	0	0	28	9	3	98
TOTAL	1.358	39	14	7	739	206	122	2.485
C - UNIDADES AUXILIARES								
C1 - INSTITUTOS DE PESQUISA								
CEVAP					5			5
SUBTOTAL	0	0	0	0	5	0	0	5
TOTAL GERAL	1.358	39	14	7	744	206	122	2.490

Tabela 3.06 – Programas de Pós-Graduação oferecidos, avaliação CAPES e ano de criação.

CIDADE	UNIDADE	PROGRAMA	CURSO	01/02/2003	MESTRADO	DOCTORADO
ARAÇATUBA	FC	CIÊNCIA ANIMAL	M	3	2004	
	FO	ODONTOLOGIA	MD	4	1976	1981
		ODONTOLOGIA PREVENTIVA E SOCIAL	MD	4	1993	1993
		ODONTOPEDIATRIA	MD	5	1992	1992
ARARAQUARA	FCF	ALIMENTOS E NUTRIÇÃO	MD	4	1988	2004
		ANÁLISES CLÍNICAS	MD	5	1996	1996
		CIÊNCIAS FARMACÊUTICAS	MD	4	1996	1996
	FCL	ECONOMIA	M	4	1997	
		EDUCAÇÃO ESCOLAR	MD	5	1997	1997
		ESTUDOS LITERÁRIOS	MD	5	1980	1993
		LINGUÍSTICA E LÍNGUA PORTUGUESA	MD	6	1977	1977
		SOCIOLOGIA	MD	5	1980	1993
		FO	CIÊNCIAS ODONTOLÓGICAS	MD	4	1977
	DENTÍSTICA RESTAURADORA		MD	4	1977	1983
	ENDODONTIA		MD	5	1990	1990
	PERIODONTIA		MD	5	1990	1990
	REABILITAÇÃO ORAL		MD	4	1995	1995
	IQ	BIOTECNOLOGIA	MD	3	1994	1994
QUÍMICA		MD	6	1978	1985	
ASSIS	FCL	HISTÓRIA	MD	5	1980	1988
		LETRAS	MD	4	1979	1984
		PSICOLOGIA	M	4	1995	
BAURU	FAAC	COMUNICAÇÃO	M	3	2002	
		DESENHO INDUSTRIAL	M	3	1999	
	FC	CIÊNCIA E TECNOLOGIA DE MATERIAIS	MD	3	2003	2003
		EDUCAÇÃO PARA A CIÊNCIA	MD	4	1996	2003
	FE	PSICOLOGIA DO DESENVOLVIMENTO E APRENDIZAGEM	M	3	2005	
		ENGENHARIA DE PRODUÇÃO	M	3	2005	
BOTUCATU	FCA	AGRONOMIA (AGRICULTURA)	MD	5	1987	1987
		AGRONOMIA (ENERGIA NA AGRICULTURA)	MD	4	1981	1983
		AGRONOMIA (HORTICULTURA)	MD	5	1980	1992
		AGRONOMIA (IRRIGAÇÃO E DRENAGEM)	MD	5	1987	1987
		AGRONOMIA (PROTEÇÃO DE PLANTAS)	MD	5	1986	1986
	FM	ANESTESIOLOGIA	MD	4	1994	1994
		BASES GERAIS DA CIRURGIA	MD	4	1974	1974
		DOENÇAS TROPICAIS	MD	3	1992	1992
		ENFERMAGEM	F	3	2006	
		FISIOPATOLOGIA EM CLÍNICA MÉDICA	MD	4	1981	1981
		GINECOLOGIA, OBSTETRÍCIA E MASTOLOGIA	MD	4	1995	1995
		PATOLOGIA	MD	5	1989	1989
		PESQUISA E DESENVOLVIMENTO (BIOTECNOLOGIA MÉDICA)	F	4	2000	
	FMVZ	SAÚDE COLETIVA	M	4	1997	
		MEDICINA VETERINÁRIA	MD	5	1981	1981
	IB	ZOOTECNIA	MD	5	1989	1989
		BIOLOGIA GERAL E APLICADA	MD	4	2004	2004
		CIÊNCIAS BIOLÓGICAS (BOTÂNICA)	MD	4	1981	1989
		CIÊNCIAS BIOLÓGICAS (FARMACOLOGIA)	MD	*M-3 D-4	1988	2006
		CIÊNCIAS BIOLÓGICAS (GENÉTICA)	MD	5	1982	1982
CIÊNCIAS BIOLÓGICAS (ZOOLOGIA)	MD	5	1979	1979		
FRANCA	FHDSS	DIREITO	M	4	1989	
		HISTÓRIA	MD	4	1980	2000
		SERVIÇO SOCIAL	MD	4	1991	1991
GUARATINGUETÁ	FE	ENGENHARIA MECÂNICA	MD	4	1983	1983
		FÍSICA	MD	4	1990	2005
ILHA SOLTEIRA	FE	AGRONOMIA	MD	4	1994	2004
		CIÊNCIA DOS MATERIAIS	M	4	1996	
		ENGENHARIA CIVIL	M	3	1999	
		ENGENHARIA ELÉTRICA	MD	5	1992	1999
		ENGENHARIA MECÂNICA	M	3	1997	
JABOTICABAL	FCAV	AGRONOMIA (CIÊNCIAS DO SOLO)	MD	4	1995	2004
		AGRONOMIA (ENTOMOLOGIA AGRÍCOLA)	MD	5	1987	1996
		AGRONOMIA (GENÉTICA E MELHORAMENTO DE PLANTAS)	MD	5	1983	1996
		AGRONOMIA (PRODUÇÃO E TECNOLOGIA DE SEMENTES)	MD	4	1989	1996
		AGRONOMIA (PRODUÇÃO VEGETAL)	MD	5	1976	1983
		AQUICULTURA	MD	5	1990	1990
		CIRURGIA VETERINÁRIA	MD	5	1991	1998

continuação

CIDADE	UNIDADE	PROGRAMA	CURSO	01/02/2003	MESTRADO	DOUTORADO
JABOTICABAL	FCAV	GENÉTICA E MELHORAMENTO ANIMAL	MD	4	1983	2004
		MEDICINA VETERINÁRIA	MD	5	1990	1998
		MICROBIOLOGIA AGROPECUÁRIA	MD	4	1995	1995
		ZOOTECNIA	MD	7	1976	1983
MARILIA	FFC	CIÊNCIA DA INFORMAÇÃO	MD	4	1998	2004
		CIÊNCIAS SOCIAIS	MD	4	1999	1999
		EDUCAÇÃO	MD	5	1988	1993
		FILOSOFIA	M	3	1996	
		RELAÇÕES INTERNACIONAIS (UNESP/UNICAMP/PUC-SP)	M	4	2003	
PRESIDENTE PRUDENTE	FCT	CIÊNCIAS CARTOGRÁFICAS	MD	4	1997	2000
		EDUCAÇÃO	M	3	2000	
		GEOGRAFIA	MD	6	1987	1994
RIO CLARO	IB	CIÊNCIAS BIOLÓGICAS (BIOLOGIA CELULAR E MOLECULAR)	MD	4	1989	1989
		CIÊNCIAS BIOLÓGICAS (BIOLOGIA VEGETAL)	MD	4	1975	1975
		CIÊNCIAS BIOLÓGICAS (MICROBIOLOGIA APLICADA)	MD	4	1988	1988
		CIÊNCIAS BIOLÓGICAS (ZOOLOGIA)	MD	4	1975	1975
		CIÊNCIAS DA MOTRICIDADE	MD	5	1991	2000
		EDUCAÇÃO	M	3	2003	
	IGCE	EDUCAÇÃO MATEMÁTICA	MD	5	1987	1992
		FÍSICA	M	3	1999	
		GEOCIÊNCIAS E MEIO AMBIENTE	MD	4	1985	1985
		GEOGRAFIA	MD	4	1976	1982
		GEOLOGIA REGIONAL	MD	4	1985	1985
SÃO JOSÉ DO RIO PRETO	IBILCE	BIOFÍSICA MOLECULAR	MD	5	1993	1993
		BIOLOGIA ANIMAL	MD	4	2001	2005
		CIÊNCIA DA COMPUTAÇÃO	M	3	2005	
		ENGENHARIA E CIÊNCIA DE ALIMENTOS	MD	*M-5 D-4	1998	2005
		ESTUDOS LINGÜÍSTICOS	MD	4	1998	2005
		GENÉTICA	MD	3	1982	1982
		LETRAS	MD	5	1979	1986
		MATEMÁTICA	M	3	1989	
		MATEMÁTICA APLICADA	M	4	1998	
		MICROBIOLOGIA	M	4	2005	
		SÃO JOSÉ DOS CAMPOS	FO	BIOPATOLOGIA BUCAL	MD	5
ODONTOLOGIA RESTAURADORA	MD			4	1992	1992
SÃO PAULO	IA	ARTES	M	3	1990	
		MÚSICA	M	3	2002	
	IFT	FÍSICA	MD	6	1987	1987

Nº de Programas: 105
 Nº de Mestrados Acadêmicos: 103
 Nº de Mestrados Profissionais: 02
 Nº de Doutorados Acadêmicos: 79

Tabela 3.07.1 – Avaliação dos Cursos de Graduação – MEC – Provão de 1996 a 2003.

U.U.	CURSO/HABILITAÇÃO/ MODALIDADE	1996	1997	1998	1999	2000	2001	2002	2003
ÁREA DE CIÊNCIAS BIOLÓGICAS									
FOAç	MEDICINA VETERINÁRIA	-	C	C	C	B	A	A	A
	ODONTOLOGIA	-	B	B	B	A	B	A	A
FCFAr	FARMÁCIA-BIOQUÍMICA						A	B	A
FOAr	ODONTOLOGIA	-	A	A	C	A	C	C	B
FCLAs	BIOLOGIA	-	-	-	-	A	B	A	A
FCBa	BIOLOGIA	-	-	-	-	B	A	A	A
FCABo	AGRONOMIA	-	-	-	-	B	B	A	A
FMBo	ENFERMAGEM	-	-	-	-	-	-	A	A
	MEDICINA	-	-	-	B	C	B	B	B
FMVZBo	MEDICINA VETERINÁRIA	-	B	A	A	A	A	A	A
IBBo	BIOLOGIA	-	-	-	-	A	A	A	E
FEIS	AGRONOMIA	-	-	-	-	B	B	A	A
FCAVJ	AGRONOMIA	-	-	-	-	A	A	A	A
	MEDICINA VETERINÁRIA	-	A	A	A	B	A	A	A
IBRC	BIOLOGIA	-	-	-	-	A	A	A	A
FOSJC	ODONTOLOGIA	-	A	A	A	A	C	C	A
IBILCE SJRP	BIOLOGIA	-	-	-	-	A	A	A	A
ÁREA DE CIÊNCIAS EXATAS									
IQAr	QUÍMICA	-	-	-	-	A	A	B	B
FCBa	FÍSICA	-	-	-	-	C	E	D	B
	MATEMÁTICA	-	-	B	B	B	E	E	E
FEBa	ENGENHARIA CIVIL	B	B	A	B	A	B	B	A
	ENGENHARIA MECÂNICA	-	-	-	B	C	B	B	B
	ENGENHARIA ELÉTRICA	-	-	B	B	C	B	C	B
FEG	ENGENHARIA CIVIL	B	B	B	C	C	B	A	C
	ENGENHARIA ELÉTRICA	-	-	B	A	A	A	A	A
	ENGENHARIA MECÂNICA	-	-	-	C	B	A	B	C
	FÍSICA	-	-	-	-	C	C	B	B
FEIS	ENGENHARIA CIVIL	A	B	A	B	B	B	A	A
	ENGENHARIA ELÉTRICA	-	-	C	B	C	A	A	A
	ENGENHARIA MECÂNICA	-	-	-	B	B	B	A	B
FCTPP	MATEMÁTICA	-	-	A	B	A	A	A	A
IGCERC	FÍSICA	-	-	-	-	C	C	C	C
	MATEMÁTICA	-	-	A	A	A	A	A	A
IBILCE SJRP	MATEMÁTICA	-	-	A	A	B	A	A	A
ÁREA DE HUMANAS									
FCLAr	ADMINISTRAÇÃO	A	A	A	B	E	A	A	A
	CIÊNCIAS ECONÔMICAS	-	-	-	A	E	A	B	C
	LETRAS	-	-	A	B	A	A	A	A
	PEDAGOGIA	-	-	-	-	-	E	C	E
FCLAs	HISTÓRIA	-	-	-	-	-	-	C	E
	LETRAS	-	-	A	B	B	B	A	A
	PSICOLOGIA	-	-	-	-	B	E	E	E
FAACBa	ARQUITETURA E URBANISMO	-	-	-	-	-	-	E	E
	JORNALISMO	-	-	B	B	D	E	E	E
FCBa	PSICOLOGIA	-	-	-	-	A	E	E	E
FHDSSFr	DIREITO	A	A	A	A	A	A	A	A
	HISTÓRIA	-	-	-	-	-	-	A	A
FFCMa	PEDAGOGIA	-	-	-	-	-	A	A	A
FCTPP	PEDAGOGIA	-	-	-	-	-	B	A	A
	GEOGRAFIA	-	-	-	-	-	-	-	A
IBRC	PEDAGOGIA	-	-	-	-	-	E	E	E
IGCERC	GEOGRAFIA	-	-	-	-	-	-	-	A
IBILCE SJRP	LETRAS	-	-	A	A	A	A	A	A

Tabela 3.07.2 – Avaliação dos Cursos de Graduação – MEC – Enade – 2004.

U.U.	CURSO/HABILITAÇÃO/MODALIDADE	MÉDIA FINAL	CONCEITO
ÁREA DE CIÊNCIAS BIOLÓGICAS			
FOAç	MEDICINA VETERINÁRIA	4,7	5
	ODONTOLOGIA	4,2	5
FCFAr	FARMÁCIA-BIOQUÍMICA	3,8	4
FOAr	ODONTOLOGIA	3,9	4
FCBa	EDUCAÇÃO FÍSICA	4,6	5
FCABo	AGRONOMIA	3,6	4
FMBo	ENFERMAGEM	4,1	5
	MEDICINA	3,2	4
FMVZBo	MEDICINA VETERINÁRIA	4,3	5
	ZOOTECNIA	4,0	5
IBBo	NUTRIÇÃO	4,0	5
FEIS	AGRONOMIA	4,1	5
FCAVJ	AGRONOMIA	4,0	5
	MEDICINA VETERINÁRIA	4,9	5
	ZOOTECNIA	3,4	4
FFCMa	FONOAUDIOLOGIA	3,7	4
FCTPP	EDUCAÇÃO FÍSICA	3,6	4
	FISIOTERAPIA	3,7	4
IBRC	EDUCAÇÃO FÍSICA	3,8	4
FOSJC	ODONTOLOGIA	4,6	5
ÁREA DE HUMANAS			
FHDSSFr	SERVIÇO SOCIAL	0	1

Tabela 4.01 – Editora UNESP – 1997 a 2005.

ITENS	1997	1998	1999	2000	2001	2002	2003	2004	2005
RESUMO DA PRODUÇÃO									
LIVROS EM 1ª EDIÇÃO	23	37	37	44	90	42	64	63	57
LIVROS EM CO-EDIÇÃO	5	8	8	17	3	22	21	22	13
LIVROS EM REIMPRESSÃO	21	32	57	36	3	26	26	39	34
CD-ROM	-	-	-	1	-	2	-	-	-
REVISTAS PUBLICADAS	19	19	19	17	16	20	25	-	1
TOTAL	68	96	121	115	112	112	136	124	105
RESUMO DA PRODUÇÃO DOS TÍTULOS									
OBRAS ESTRANGEIRAS	18	20	20	25	38	40	31	28	31
OBRAS NACIONAIS	29	44	44	36	53	52	83	75	63
TOTAL	47	64	64	61	91	92	114	103	94
DIREITOS AUTORAIS ADQUIRIDOS									
OBRAS ESTRANGEIRAS / TRADUÇÃO	32	32	31	20	10	23	10	7	12
OBRAS NACIONAIS	19	31	34	33	11	58	41	78	45
TOTAL	51	63	65	53	21	81	51	85	57
EXEMPLARES VENDIDOS	68.083	75.039	80.701	108.776	116.290	146.839	119.029	119.426	120.799

Tabela 5.01 – Acervo das Bibliotecas, distribuído por Unidades – 2002.

UNIDADE	LIVROS	PERIÓDICOS			MATERIAL ESPECIAL			BASES DE DADOS		TOTAL GERAL	
	TOTAL	TÍTULOS	FASCÍCULOS	VÍDEOS	PARTITURAS	CDS MUS.	TESES	OUTROS	CD-ROM		DISQUETE
A - UNIDADES UNIVERSITÁRIAS											
ARAÇATUBA-FO	9.173	478	49.162			1	1.158	5	3		59.980
ARARAQUARA-FCL	50.009	857	50.727	72		214	1.820	2.118	15		105.832
ARARAQUARA-FCF	8.009	580	68.840				553				77.982
ARARAQUARA-FO	7.294	165	27.657	17			1.200				36.333
ARARAQUARA-IQ	11.044	367	83.334				717	516		16	95.994
ASSIS-FCL	72.003	1.841	56.080	247		321	1.777	858	43		133.170
BAURU-FAAC/FC/FET	45.927	432	16.639	44			1.040	2.316			66.398
BOTUCATU-FM/FMVZ/IB	26.215	4.991	315.488	35			4.472	599	6		351.806
FRANCA-FHDSS	67.859	1.654	31.674	12		88	1.742	2.711			105.740
GUARATINGUETÁ-FE	18.075	664	50.389	123		16	468	582			70.317
ILHA SOLTEIRA-FE	21.372	705	41.682	75			1.336	624			65.794
JABOTICABAL-FCAV	27.050	1.544	131.650			2	5.803	8.704			174.753
MARÍLIA-FFC	73.699	2.361	100.232			150	1.528	974			178.944
PRES.PRUDENTE - FCT	70.317	2.634	97.756	1.299			2.319		32		174.357
RIO CLARO-IB/IGCE	50.651	4.295	163.846	312		209	4.352	7.886			231.551
S. J. CAMPOS-FO	8.479	340	21.458				1.244				31.521
S. J. RIO PRETO-IBILCE	72.132	1.903	98.840	467		535	1.131				175.008
SÃO PAULO - IA	11.720	785	14.128	95	8.305	2.780	447	6.411	4		44.675
BAURU - IPMet	461						12	433			906
BOTUCATU - FCA	9.763	1.639	89.207				2.036	581			103.226
SÃO VICENTE-CLP	4.707	719									5.426
IFT-SP	16.000						240			10.000	16.240
GID *	9.678	481	9.075	2.477				2.844	83		24.638
TOTAL	691.637	29.435	1.517.864	5.275	8.305	4.316	35.395	38.162	186	10.016	2.340.591

* Grupo de Informações Documentárias.

Tabela 5.01 – Acervo das Bibliotecas, distribuído por Unidades – 2003.

UNIDADE	LIVROS	PERIÓDICOS			MATERIAL ESPECIAL				TOTAL GERAL
	TOTAL	TÍTULOS	FASCÍCULOS	VÍDEOS	PARTITURAS	CDS MUS.	TESES	OUTROS	
A - UNIDADES UNIVERSITÁRIAS									
ARAÇATUBA-FO	10.292	478	49.162				1.325	42	61.299
ARARAQUARA-FCL	60.018	858	50.730	105		214	2.438	2.118	116.481
ARARAQUARA-FCF	8.263	580	68.840				605		78.288
ARARAQUARA-FO	7.591	165	27.898	25			1.249		36.928
ARARAQUARA-IQ	11.306	367	83.334				798	516	96.321
ASSIS-FCL	75.743	1.841	56.458	259		321	1.903	861	137.386
BAURU-FAAC/FC/FET	50.876	432	16.639	44			1.155	2.726	71.872
BOTUCATU-FM/FMVZ/IB	26.497	4.851	283.097	35			4.472	599	319.551
FRANCA-FHDSS	69.741	1.782	32.049	12		88	1.821	2.711	108.204
GUARATINGUETÁ-FE	19.950	664	50.978	123		16	508	638	72.877
ILHA SOLTEIRA-FE	22.416	820	42.428	89		9	1.426	852	68.040
JABOTICABAL-FCAV	27.050	1.568	135.598			2	5.803	8.704	178.725
MARÍLIA-FFC	74.643	2.361	61.138			150	1.665	974	140.931
PRES.PRUDENTE - FCT ⁽²⁾	74.562	2.526	92.645	1.347			2.425	37.666	211.171
RIO CLARO-IB/IGCE	52.570	4.320	166.696	323		211	4.733	9.299	238.152
S. J. CAMPOS-FO	7.612	340	21.779				1.307	340	31.378
S. J. RIO PRETO-IBILCE	73.403	1.903	99.123	25			1.222	2.163	177.839
SÃO PAULO - IA ⁽¹⁾	11.720	785	14.128	95	8.305	2.780	447	6.411	44.671
BAURU - IPMet	499		3.205				12	433	4.149
BOTUCATU - FCA	10.287	1.639	89.658			349	2.646	586	105.165
SÃO VICENTE-CLP	7.312	82	491	61		90	99		8.135
IFT-SP ⁽¹⁾	16.000						240		16.240
GID *	9.990	314	9.853	2.569				4.170	26.896
TOTAL	728.341	28.676	1.455.927	5.112	8.305	4.230	38.299	81.809	2.350.699

* Grupo de Informações Documentárias.

⁽¹⁾ As Unidades não enviaram o relatório de 2003, os dados são de 2002.⁽²⁾ Em "outros" estão incluídos: trabalhos acadêmicos, mapas, disquetes, CD-ROM, jornais e slides.

Tabela 5.01 – Acervo das Bibliotecas, distribuído por Unidades – 2004.

UNIDADE	LIVROS	PERIÓDICOS			MATERIAL ESPECIAL			TOTAL GERAL	
	TOTAL	TÍTULOS	FASCÍCULOS	VÍDEOS	PARTITURAS	CDS MUS.	TESES		OUTROS
A - UNIDADES UNIVERSITÁRIAS									
ARAÇATUBA-FO	10.324	1.165	50.000			1	1.354	5	62.849
ARARAQUARA-FCL	81.031	3.292	78.063	365			2.608	1.430	166.789
ARARAQUARA-FCF	8.493	1.638	70.891				667		81.689
ARARAQUARA-FO	7.616	165	27.898	25			1.306		37.010
ARARAQUARA-IQ	11.369	327	86.639	78			872	1.519	100.804
ASSIS-FCL	77.839	1.567	57.351	259		321	1.174	864	139.375
BAURU-FAAC/FC/FET	53.375	432	16.389	44			1.170	2.330	73.740
BOTUCATU-FM/FMVZ/IB	27.284	4.851	283.097	35			4.723	1.109	321.099
FRANCA-FHDSS	70.499	1.832	34.842	90		10	1.930		109.203
GUARATINGUETÁ-FE ⁽³⁾	20.827	513	40.773	77		16	528	319	63.053
ILHA SOLTEIRA-FE	24.388	803	43.026	141		9	1.536	853	70.756
JABOTICABAL-FCAV	29.256	1.609	135.598				7.254		173.717
MARÍLIA-FFC	74.974	2.291	52.733	26		150	1.705	2.283	134.162
PRES. PRUDENTE - FCT ⁽²⁾	78.633	3.041	98.667	1.347			2.500	37.737	221.925
RIO CLARO-IB/IGCE	54.024	4.405	170.186	376		209	6.543	9.394	245.137
S. J. CAMPOS-FO ⁽³⁾	7.856	340	21.459				1.334	343	31.332
S. J. RIO PRETO-IBILCE	75.174	1.903	98.840	467		535	1.316	1.669	179.904
SÃO PAULO - IA	11.720	785	14.128	173	8.622	3.483	573	5.804	45.288
BAURU - IPMet	499	34	2.957				11	433	3.934
BOTUCATU - FCA	10.758	1.639	91.789	349			2.646	586	107.767
SÃO VICENTE-CLP	7.580			61			122	168	7.931
IFT-SP ⁽¹⁾	16.000						240		16.240
GID *	10.234	314	10.554	2.867				4.170	28.139
TOTAL	769.753	32.946	1.485.880	6.780	8.622	4.734	42.112	71.016	2.421.843

* Grupo de Informações Documentárias.

⁽¹⁾ As Unidades não enviaram o relatório de 2004, os dados são do ano anterior.⁽²⁾ Em "outros" estão incluídos: trabalhos acadêmicos, mapas, disquetes, CD-Rom, jornais e slides.⁽³⁾ Unidade realizou baixa de material bibliográfico em 2004.

Tabela 5.01 – Acervo das Bibliotecas, distribuído por Unidades – 2005.

UNIDADE	LIVROS		PERIÓDICOS			MATERIAL ESPECIAL			TOTAL GERAL
	TOTAL	TÍTULOS	FASCÍCULOS	VÍDEOS	PARTITURAS	CDS MUS.	TESES	OUTROS	
A - UNIDADES UNIVERSITÁRIAS									
FOAç	10.370	1.165	50.512			1	1.398	5	63.451
FCLAr	81.854	3.411	80.314	830		214	2.744	1.735	171.102
FCFAr	8.562	1.638	71.665				724		82.589
FOAr	7.678	165	28.674	25			1.390		37.932
IQAAr	11.438	327	89.322	78			959	1.573	103.697
FCLAs	78.120	1.657	60.379	285		321	2.046	864	143.672
FAACBa/FCBa/FETBa	59.799	432	17.344	44			1.320	2.330	81.269
FMBa/FMVZBo/IBBo	26.975	4.835	286.929	34			2.524	496	321.793
FHDSSFr ⁽²⁾	70.384	1.847	35.978	132		15	2.071	1.682	112.109
FEG ⁽²⁾	22.113	524	42.984	77		16	570	320	66.604
FEIS	25.219	721	44.832	141		9	1.638	856	73.416
FCAVJ	30.357	1.665	138.663				7.888	4.888	183.461
FFCMa	76.550	2.334	74.401	26		150	1.790	2.283	157.534
FCTPP ⁽¹⁾	79.199	3.406	101.905	1.483			2.552	12.440	200.985
IBRC/IGCERC	54.239	4.455	172.609	382		209	6.635	6.951	245.480
FOSJC	8.001	340	22.677				1.395	343	32.756
IBLCESJRP	77.648	1.903	102.697	467		535	1.454	1.671	186.375
IASP	15.575	785	14.375	178	8.880	3.699	628	5.804	49.924
FCABO	10.920	1.639	92.536	349			2.668	591	108.703
CLPSV	7.703			61			137	168	8.069
TOTAL	762.704	33.249	1.528.796	4.592	8.880	5.169	42.531	45.000	2.430.921
A1 - CÂMPUS EXPERIMENTAIS									
DRACENA	629	30	295				66		1.020
ITAPEVA	869	28	292						1.189
OURINHOS	2.610								2.610
REGISTRO	1.600								1.600
ROSANA	2.011	26	96			16		11	2.160
SOROCABA / IPERÓ	2.128	58	372				10	88	2.656
TUPÃ	1.288								1.288
TOTAL	11.135	142	1.055			16	76	99	12.523
B - UNIDADES COMPLEMENTARES									
B1 - INSTITUTOS ESPECIAIS									
IFTSP	15.915	49	40.542				472	40	57.018
IPMet	499	34	2.972				11	433	3.949
TOTAL	16.414	83	43.514				483	473	60.967
D - UNIDADES ADMINISTRATIVAS									
GID *	10.473	315	11.626	2.880				3.243	28.537
TOTAL	10.473	315	11.626	2.880				3.243	28.537
TOTAL GERAL	800.726	33.789	1.584.991	7.472	8.880	5.185	43.090	48.815	2.532.948

* Grupo de Informações Documentárias.

⁽¹⁾ Em "outros" estão incluídos: trabalhos acadêmicos, mapas, disquetes, CD-Rom, jornais e slides.⁽²⁾ Unidade realizou baixa de material bibliográfico em 2005.

Tabela 5.02 – Circulação do acervo das Bibliotecas – 2002 a 2005.

UNIDADE	CONSULTAS			
	2002	2003	2004	2005
A - UNIDADES UNIVERSITÁRIAS				
FOAç	52.845		38.791	28.030
FCLAr	57.718	70.043	48.518	63.980
FCFAr	49.944	42.256	26.310	27.025
FOAr	22.499	19.222	16.609	9.457
IQAAr	248.014	255.005	267.756	281.144
FCLAs	205.904	89.245		168.876
FAACBa/FCBa/FETBa	135.949	113.284	47.218	77.107
FMBa/FMVZBo/IBBo	69.094	44.331	20.621	30.058
FHDSSFr	211.920	225.393	179.705	213.231
FEG	25.449	35.363	30.029	39.155
FEIS	48.644	44.769	35.415	49.854
FCAVJ	187.041		97.897	90.298
FFCMa	18.097	11.197		13.232
FCTPP	98.287	35.253	30.255	39.067
IBRC/IGCERC	81.754	87.792		26.872
FOSJC**	26.813		3124	
IBLCESJRP	82.575	89.469	74.607	82.355
IASP	46.505		32075	3573
FCABa	43.544	45.581	33.065	37.497
CLPSV	10	1.120	2.629	3.771
TOTAL	1.712.606	1.209.323	984.624	1.284.582
A1 - CÂMPUS EXPERIMENTAIS				
DRACENA				3.030
ITAPEVA				1.431
OURINHOS**				
REGISTRO**				
ROSANA				342
SOROCABA/IPERÓ				3.941
TUPÁ**				
TOTAL				8.744
B - UNIDADES COMPLEMENTARES				
B1 - INSTITUTOS ESPECIAIS				
IFTSP**	18.000			
IPMet	39	485		72
TOTAL	18.039	485		72
D - UNIDADES ADMINISTRATIVAS				
GID*	2.819	3.121	6.172	5.630
TOTAL	2.819	3.121	6.172	5.630
TOTAL GERAL	1.733.464	1.212.929	990.796	1.299.028

* Grupo de Informações Documentárias.

** Unidades que em 2005 não informaram o número de consultas.

Tabela 5.03 – Circulação do acervo das Bibliotecas – 2002 a 2005.

UNIDADE	EMPÉSTIMOS			
	2002	2003	2004	2005
FOAç	27.172		23.643	21.087
FCLAr**	73.941	117.969	95.614	74.751
FCFAr	11.288	11.129	23.799	30.547
FOAr	35.468	29.701	29.288	19.303
IOAr	43.191	57.309	47.619	50.000
FCLAs	67.731	195.326		106.315
FAACBa/FCBa/FETBa**	98.603	105.836	57.491	83.498
FMBa/FMVZBo/IBBo	54.578	48.074	45.574	41.355
FHDSSFr	101.471	102.751	86.034	106.666
FEG	46.913	47.475	26.677	33.734
FEIS**	30.881	33.933	30.007	46.882
FCAVJ**	22.084		17.743	25.140
FFCMa	45.734	23.239	51.544	41.070
FCTPP	88.382	116.345	13.198	95.984
IBRC/IGCERC	220.934	129.802	202.027	157.381
FOSJC**	18.870		9.143	16.079
IBLCESJRP**	42.125	40.926	43.428	49.331
IASP	17.025		15.868	10.894
FCABo	23.344	23.396	21.499	18.238
CLPSV	10	1.886	2.845	3.314
TOTAL	1.069.745	1.085.097	843.041	1.031.569
A1 - CÂMPUS EXPERIMENTAIS				
DRACENA				3.116
ITAPEVA				2.814
OURINHOS***				
REGISTRO				5.184
ROSANA				2.966
SOROCABA/IPERÓ				7.412
TUPÃ				2.310
TOTAL	-	-	-	23.802
B - UNIDADES COMPLEMENTARES				
B1 - INSTITUTOS ESPECIAIS				
IFTSP***	10.000			
IPMet	165	30		191
TOTAL	10.165	30	-	191
D - UNIDADES ADMINISTRATIVAS				
GID *	4.137	4.216	4.688	4.032
TOTAL	4.137	4.216	4.688	4.032
TOTAL GERAL	1.084.047	1.089.343	847.729	1.059.594

* Grupo de Informações Documentárias.

** Unidades não emprestam periódicos.

*** Unidades que em 2005 não informaram o quantitativo de circulação.

Tabela 6.01 – Execução Financeira¹ do Exercício de 1999.

DESPESAS/PROGRAMAS	EXECUÇÃO FINANCEIRA		
	VALORES EM R\$ MIL	PART. % SOBRE TOTAL DESPESAS	PART. % SOBRE ITENS DESPESA
1. DESPESAS DE PESSOAL	356.898	80,77	100,00
1.1 VENCIMENTOS	343.445	77,73	96,23
– INATIVOS	97.425	22,05	27,30
1.2 ENCARGOS	13.453	3,04	3,77
2. DESPESAS DE CUSTEIO	69.955	15,83	100,00
2.1 PROGRAMA PROAS	9.642	2,18	13,78
– VALE-REFEIÇÃO	6.039	1,37	8,63
– VALE-TRANSPORTE	2.274	0,51	3,25
– CENTRO CONV. INFANTIL	1.329	0,30	1,90
2.2 PROGRAMA: ASSISTÊNCIA AO ESTUDANTE	14.538	3,29	20,78
– BOLSA DE ESTUDOS	1.811	0,41	2,59
– BOLSA INCENTIVO TÉCNICO-ACADÊMICO	204	0,05	0,29
– OUTRAS MODALIDADES*	10.152	2,30	14,51
– AUXÍLIO MORADIA	2.371	0,54	3,39
2.3 PROGRAMA: MANUTENÇÃO DOS CAMPI	38.878	8,80	55,58
– UTILIDADE PÚBLICA	7.671	1,74	10,97
– COMBUSTÍVEIS E LUBRIF.	1.065	0,24	1,52
– GÊNEROS ALIMENTÍCIOS	1.031	0,23	1,47
– MEDICAMENTOS	2.180	0,49	3,12
– SERVIÇOS DE LIMPEZA	4.057	0,92	5,80
– ALUGUÉIS	2.070	0,47	2,96
– EMBRATEL	99	0,02	0,14
– EMPRESA BRASILEIRA DE CORREIOS	189	0,04	0,27
– SERVIÇOS DE MANUTENÇÃO	1.529	0,35	2,19
– LOCAÇÃO MÁQUINA XEROX	1.505	0,34	2,15
– DESP. IMPORTAÇÃO	289	0,07	0,41
– MATERIAIS, PEÇAS E ACESSÓRIOS	1.375	0,31	1,97
– OUTROS MATERIAIS DE CONSUMO	7.205	1,63	10,30
– OUTROS SERVIÇOS E ENCARGOS	8.613	1,95	12,31
2.4 PROGRAMA DE INFORMATIZAÇÃO	1.858	0,42	2,66
– MANUTENÇÃO DE COMPUTADORES	224	0,05	0,32
– AQUISIÇÃO DE SOFTWARES E MAT. DE CONS. INFORM.	1.634	0,37	2,34
2.5 PROGRAMA SUBVENÇÕES	5.039	1,14	7,20
– FUNDUNESP	3.625	0,82	5,18
– FEU (EDITORA DA UNESP)	1.326	0,30	1,90
– OUTRAS SUBVENÇÕES	88	0,02	0,13
3. INVESTIMENTOS	11.069	2,51	100,00
3.1 PLANO DE OBRAS E INFRA-ESTRUTURA	3.377	0,76	30,51
3.2 PROGRAMA BIBLIOTECAS	3.365	0,76	30,40
– OBRAS CONCLUÍDAS	1.200	0,27	
– AQUISIÇÃO DE LIVROS E PERIÓDICOS	2.165	0,49	19,56
3.3 PROGRAMA DE INFORMATIZAÇÃO	2.501	0,57	22,59
– EQUIPTOS DE INFORMÁTICA	2.501	0,57	22,59
3.4 OUTROS EQUIPTOS E MATERIAL PERMANENTE	1.826	0,41	16,50
4. DÍVIDA CONTRATADA/ SENT. JUDICIAIS	3.942	0,89	100,00
TOTAL GERAL	441.864	100,00	

Nota:

¹ Encerramento do exercício de 1999 (valores correntes, R\$ mil)

* Consta nesse item R\$ 9,7 milhões financiados com recursos de convênios (PROPP)

Fonte de recursos: recursos convênios = R\$ 13,6 mi (3,2%)
recursos próprios = R\$ 14,8 mi (3,3%)
repasse do ICMS Líquido = R\$ 413,4 mi (93,5%)

Tabela 6.02 – Execução Financeira¹ do Exercício de 2000.

DESPESAS/PROGRAMAS	EXECUÇÃO FINANCEIRA		
	VALORES EM R\$ MIL	PART.% SOBRE TOTAL DESPESAS	PART.% SOBRE ITENS DESPESA
1. DESP. PESSOAL E REFLEXOS	426.732	79,98	100,00
1.1 VENCIMENTOS	415.352	77,85	97,33
– PLANTÕES	5.931	1,11	1,39
– INATIVOS	118.371	22,19	27,74
1.2 ENCARGOS	11.380	2,13	2,67
2. DESPESAS DE CUSTEIO	84.688	15,87	100,00
2.1 PROGRAMA PROAS	9.870	1,85	11,65
– VALE-REFEIÇÃO	5.936	1,11	7,01
– VALE-TRANSPORTE	2.573	0,48	3,04
– CENTRO CONV. INFANTIL	1.361	0,26	1,61
2.2 PROGRAMA: ASSISTÊNCIA AO ESTUDANTE	15.233	2,86	17,99
– BOLSA DE ESTUDOS	1.917	0,36	2,26
– BOLSA INCENTIVO TÉCNICO-ACADÊMICO	323	0,06	0,38
– OUTRAS MODALIDADES*	10.498	1,97	12,40
– AUXÍLIO MORADIA E AUXÍLIO ALUGUEL	2.495	0,47	2,95
2.3 PROGRAMA: MANUTENÇÃO DOS CAMPI	50.690	9,50	59,85
– UTILIDADE PÚBLICA	8.626	1,62	10,19
– COMBUSTÍVEIS E LUBRIF.	1.694	0,32	2,00
– GÊNEROS ALIMENTÍCIOS	1.234	0,23	1,46
– MEDICAMENTOS	2.654	0,50	3,13
– SERVIÇOS DE LIMPEZA	4.310	0,81	5,09
– ALUGUÉIS	2.293	0,43	2,71
– EMBRATTEL	106	0,02	0,13
– EMPRESA BRASILEIRA DE CORREIOS	224	0,04	0,26
– SERVIÇOS DE MANUTENÇÃO	2.086	0,39	2,46
– LOCAÇÃO MÁQUINA XEROX	1.618	0,30	1,91
– DESP. IMPORTAÇÃO	193	0,04	0,23
– MATERIAIS, PEÇAS E ACESSÓRIOS	1.855	0,35	2,19
– OUTROS MATERIAIS DE CONSUMO (MAT. INFORMAT.)	10.880	2,04	12,85
– OUTROS SERVIÇOS E ENCARGOS	12.917	2,42	15,25
2.4 PROGRAMA DE INFORMATIZAÇÃO	1.825	0,34	2,15
– MANUTENÇÃO DE COMPUTADORES	345	0,06	0,41
– AQUISIÇÃO DE SOFTWARES	1.480	0,28	1,75
2.5 PROGRAMA SUBVENÇÕES	7.070	1,33	8,35
– FUNDUNESP	4.999	0,94	5,90
– FEU (EDITORA DA UNESP)	1.850	0,35	2,18
– OUTRAS SUBVENÇÕES	221	0,04	0,26
3. INVESTIMENTOS	14.443	2,71	100,00
3.1 PLANO DE OBRAS E INFRA-ESTRUTURA	8.478	1,59	58,70
3.2 PROGRAMA BIBLIOTECAS	481	0,09	3,33
– OBRAS CONCLUÍDAS	0	0,00	0,00
– AQUISIÇÃO DE LIVROS E PERIÓDICOS	481	0,09	3,33
3.3 PROGRAMA DE INFORMATIZAÇÃO	1.200	0,22	8,31
– EQUIPTOS DE INFORMÁTICA	1.200	0,22	8,31
3.4 OUTROS EQUIPTOS E MATERIAL PERMANENTE	4.284	0,80	29,66
4. DÍVIDA CONTRATADA/ SENT. JUDICIAIS	7.661	1,44	100,00
TOTAL GERAL	533.524	100,00	

Nota:

¹ Valores correntes, em R\$ mil

* Consta nesse item R\$ 8,3 milhões financiados com recursos de convênios (PROPP)

Fonte de recursos: recursos convênios = R\$ 15,3 mi (3,0%)
recursos próprios = R\$ 10,6 mi (2,0%)
repasse do ICMS Líquido = R\$ 507,6 mi (95,0%)

Tabela 6.03 – Execução Financeira¹ do Exercício de 2001.

DESPESAS/PROGRAMAS	EXECUÇÃO FINANCEIRA		
	VALORES EM R\$ MIL	PART. % SOBRE TOTAL DESPESAS	PART. % SOBRE ITENS DESPESA
1. DESP. PESSOAL E REFLEXOS	505.410	78,52	100,00
1.1 VENCIMENTOS	494.543	76,83	97,85
– PLANTÕES	4.943	0,77	0,98
– INATIVOS	139.825	21,72	27,67
1.2 ENCARGOS	10.867	1,69	2,15
2. DESPESAS DE CUSTEIO	97.083	15,08	100,00
2.1 PROGRAMA PROAS	9.575	1,49	9,86
– VALE-REFEIÇÃO	7.705	0,89	5,88
– VALE-TRANSPORTE	2.395	0,37	2,47
– CENTRO CONV. INFANTIL	1.475	0,23	1,52
2.2 PROGRAMA: ASSISTÊNCIA AO ESTUDANTE	17.609	2,74	18,14
– BOLSA DE ESTUDOS	2.448	0,38	2,52
– BOLSA INCENTIVO TÉCNICO-ACADÊMICO	401	0,06	0,41
– OUTRAS MODALIDADES*	12.190	1,89	12,56
– AUXÍLIO MORADIA E AUXÍLIO ALUGUEL	2.570	0,40	2,65
2.3 PROGRAMA: MANUTENÇÃO DOS CAMPI	58.789	9,13	60,56
– UTILIDADE PÚBLICA	9.942	1,54	10,24
– COMBUSTÍVEIS E LUBRIF.	2.326	0,36	2,40
– GÊNEROS ALIMENTÍCIOS	1.513	0,24	1,56
– MEDICAMENTOS	2.604	0,40	2,68
– SERVIÇOS DE LIMPEZA	4.602	0,71	4,74
– ALUGUÉIS	2.466	0,38	2,54
– EMBRATEL	231	0,04	0,24
– EMPRESA BRASILEIRA DE CORREIOS	401	0,06	0,41
– SERVIÇOS DE MANUTENÇÃO	2.122	0,33	2,19
– LOCAÇÃO MÁQUINA XEROX	141	0,02	0,15
– DESP. IMPORTAÇÃO	148	0,02	0,15
– MATERIAIS, PEÇAS E ACESSÓRIOS	1.888	0,29	1,94
– OUTROS MATERIAIS DE CONSUMO (MAT. INFORMAT.)	12.535	1,95	12,91
– OUTROS SERVIÇOS E ENCARGOS	17.870	2,78	18,41
2.4 PROGRAMA DE INFORMATIZAÇÃO	2.240	0,35	2,31
– MANUTENÇÃO DE COMPUTADORES	541	0,08	0,56
– AQUISIÇÃO DE SOFTWARES	1.699	0,26	1,75
2.5 PROGRAMA SUBVENÇÕES	8.870	1,38	9,14
– FUNDUNESP	6.744	1,05	6,95
– FEU (EDITORA DA UNESP)	1.931	0,30	1,99
– OUTRAS SUBVENÇÕES	195	0,03	0,20
3. INVESTIMENTOS	29.809	4,63	100,00
3.1 PLANO DE OBRAS E INFRA-ESTRUTURA	12.381	1,92	41,53
3.2 PROGRAMA BIBLIOTECAS	6.793	1,06	22,79
– AQUISIÇÃO DE LIVROS E PERIÓDICOS	6.793	1,06	22,79
3.3 PROGRAMA DE INFORMATIZAÇÃO	4.561	0,71	15,30
– EQUIPTOS DE INFORMÁTICA	4.561	0,71	15,30
3.4 OUTROS EQUIPTOS E MATERIAL PERMANENTE	6.074	0,94	20,38
4. DÍVIDA CONTRATADA/ SENT. JUDICIAIS	11.355	1,76	100,00
TOTAL GERAL	643.657	100,00	

Nota:

¹ Valores correntes, em R\$ mil

* Consta nesse item R\$ 11,4 milhões financiados com recursos de convênios (PROPP)

Fonte de recursos: recursos convênios = R\$ 18,6 mi (2,8%)
recursos próprios = R\$ 19,7 mi (3,0%)
repasse do ICMS Líquido = R\$ 605,3 mi (94,2%)

Tabela 6.04 – Execução Financeira¹ do Exercício de 2002.

DESPESAS/PROGRAMAS	EXECUÇÃO FINANCEIRA		
	VALORES EM R\$ MIL	PART. % SOBRE TOTAL DESPESAS	PART. % SOBRE ITENS DESPESA
1. DESP. PESSOAL E REFLEXOS	550.992	78,72	100,00
1.1 VENCIMENTOS	542.343	77,49	98,43
– PLANTÕES	1.869	0,27	0,34
– INATIVOS	155.239	22,18	28,17
1.2 ENCARGOS	8.649	1,24	1,57
2. DESPESAS DE CUSTEIO	115.004	16,43	100,00
2.1 PROGRAMA PROAS	9.333	1,33	8,12
– VALE-REFEIÇÃO	5.149	0,74	4,48
– VALE-TRANSPORTE	2.578	0,37	2,24
– CENTRO CONV. INFANTIL	1.606	0,23	1,40
2.2 PROGRAMA: ASSISTÊNCIA AO ESTUDANTE	19.286	2,76	16,77
– BOLSA DE ESTUDOS	2.785	0,40	2,42
– BOLSA INCENTIVO TÉCNICO-ACADÊMICO	476	0,07	0,41
– OUTRAS MODALIDADES*	13.042	1,86	11,34
– AUXÍLIO MORADIA E AUXÍLIO ALUGUEL	2.983	0,43	2,59
2.3 PROGRAMA: MANUTENÇÃO DOS CAMPUS	71.694	10,24	62,34
– UTILIDADE PÚBLICA	11.497	1,64	10,00
– COMBUSTÍVEIS E LUBRIF.	2.625	0,38	2,28
– GÊNEROS ALIMENTÍCIOS	1.449	0,21	1,26
– MEDICAMENTOS	2.317	0,33	2,01
– SERVIÇOS DE LIMPEZA	4.830	0,69	4,20
– ALUGUÉIS	2.488	0,36	2,16
– EMBRATEL	1.844	0,26	1,60
– EMPRESA BRASILEIRA DE CORREIOS	494	0,07	0,43
– SERVIÇOS DE MANUTENÇÃO	3.356	0,48	2,92
– LOCAÇÃO MÁQUINA XEROX	3.427	0,49	2,98
– DESP. IMPORTAÇÃO	99	0,01	0,09
– MATERIAIS, PEÇAS E ACESSÓRIOS	1.945	0,28	1,69
– OUTROS MATERIAIS DE CONSUMO (MAT. INFORMAT.)	14.920	2,13	12,97
– OUTROS SERVIÇOS E ENCARGOS	20.403	2,92	17,74
2.4 PROGRAMA DE INFORMATIZAÇÃO	3.897	0,56	3,39
– MANUTENÇÃO DE COMPUTADORES	607	0,09	0,53
– AQUISIÇÃO DE SOFTWARES	3.290	0,47	2,86
2.5 PROGRAMA SUBVENÇÕES	10.794	1,54	9,39
– FUNDUNESP	8.090	1,16	7,03
– FEU (EDITORA DA UNESP)	1.876	0,27	1,63
– OUTRAS SUBVENÇÕES	828	0,12	0,72
3. INVESTIMENTOS	30.987	4,43	100,00
3.1 PLANO DE OBRAS E INFRA-ESTRUTURA	11.234	1,61	36,25
3.2 PROGRAMA BIBLIOTECAS	9.020	1,29	29,11
– AQUISIÇÃO DE LIVROS E PERIÓDICOS	9.020	1,29	29,11
3.3 PROGRAMA DE INFORMATIZAÇÃO	2.370	0,34	7,65
– EQUIPAMENTOS DE INFORMÁTICA	2.370	0,34	7,65
3.4 OUTROS EQUIPAMENTOS E MATERIAL PERMANENTE	8.363	1,19	26,99
4. DÍVIDA CONTRATADA/ SENT. JUDICIAIS	2.923	0,42	100,00
TOTAL GERAL	699.906	100,00	

Nota:

¹ Valores correntes, em R\$ mil

* Consta nesse item R\$ 11,9 milhões financiados com recursos de convênios (PROPP)

Fonte de recursos: recursos convênios = R\$ 21,0 mi (3,0%)
recursos próprios = R\$ 21,3 mi (3,0%)
repasso do ICMS Líquido = R\$ 657,6 mi (94,0%)

Tabela 6.05 – Execução Financeira¹ do Exercício de 2003.

DESPESAS/PROGRAMAS	EXECUÇÃO FINANCEIRA		
	VALORES EM R\$ MIL	PART. % SOBRE TOTAL DESPESAS	PART. % SOBRE ITENS DESPESA
1. DESP. PESSOAL E REFLEXOS	636.990	76,90	100,00
1.1 VENCIMENTOS	620.274	74,88	97,38
– PLANTÕES	2.057	0,25	0,32
– INATIVOS	186.243	22,48	29,24
1.2 ENCARGOS	16.716	2,02	2,62
2. DESPESAS DE CUSTEIO	138.167	16,68	100,00
2.1 PROGRAMA PROAS	10.472	1,26	7,58
– VALE-REFEIÇÃO	5.617	0,68	4,07
– VALE-TRANSPORTE	3.094	0,37	2,24
– CENTRO CONV. INFANTIL	1.761	0,21	1,27
2.2 PROGRAMA: ASSISTÊNCIA AO ESTUDANTE	22.056	2,66	15,96
– BOLSA DE ESTUDOS	3.293	0,40	2,38
– BOLSA INCENTIVO TÉCNICO-ACADÊMICO	631	0,08	0,46
– OUTRAS MODALIDADES*	14.887	1,80	10,77
– AUXÍLIO MORADIA E AUXÍLIO ALUGUEL	3.245	0,39	2,35
2.3 PROGRAMA: MANUTENÇÃO DOS CAMPI	87.217	10,53	63,12
– UTILIDADE PÚBLICA	13.489	1,63	9,76
– COMBUSTÍVEIS E LUBRIF.	4.220	0,51	3,05
– GÊNEROS ALIMENTÍCIOS	1.585	0,19	1,15
– MEDICAMENTOS	3.187	0,38	2,31
– SERVIÇOS DE LIMPEZA	5.542	0,67	4,01
– ALUGUÉIS	2.705	0,33	1,96
– EMBRATEL	1.870	0,23	1,35
– EMPRESA BRASILEIRA DE CORREIOS	617	0,07	0,45
– SERVIÇOS DE MANUTENÇÃO	4.325	0,52	3,13
– LOCAÇÃO MÁQUINA XEROX	4.763	0,58	3,45
– DESP. IMPORTAÇÃO	292	0,04	0,21
– MATERIAIS, PEÇAS E ACESSÓRIOS	2.559	0,31	1,85
– OUTROS MATERIAIS DE CONSUMO (MAT. INFORMAT.)	16.425	1,98	11,89
– OUTROS SERVIÇOS E ENCARGOS	25.638	3,10	18,56
2.4 PROGRAMA DE INFORMATIZAÇÃO	2.319	0,28	1,68
– MANUTENÇÃO DE COMPUTADORES	775	0,09	0,56
– AQUISIÇÃO DE SOFTWARES	1.544	0,19	1,12
2.5 PROGRAMA SUBVENÇÕES	16.103	1,94	11,65
– FUNDUNESP	11.335	1,37	8,20
– FEJ (EDITORA DA UNESP)	2.161	0,26	1,56
– OUTRAS SUBVENÇÕES	2.607	0,31	1,89
3. INVESTIMENTOS	42.949	5,18	100,00
3.1 PLANO DE OBRAS E INFRA-ESTRUTURA	16.097	1,94	37,48
3.2 PROGRAMA BIBLIOTECAS	4.700	0,57	10,94
– AQUISIÇÃO DE LIVROS E PERIÓDICOS	4.700	0,57	10,94
3.3 PROGRAMA DE INFORMATIZAÇÃO	5.794	0,70	13,49
– EQUIPTOS DE INFORMÁTICA	5.794	0,70	13,49
3.4 OUTROS EQUIPTOS E MATERIAL PERMANENTE	16.358	1,97	38,09
4. DÍVIDA CONTRATADA/ SENT. JUDICIAIS	10.241	1,24	100,00
TOTAL GERAL	828.347	100,00	

Nota:

¹ Valores correntes, em R\$ mil

* Consta nesse item R\$ 14 milhões financiados com recursos de convênios (PROPP)

Fonte de recursos: recursos convênios = R\$ 23,2 mi (3,0%)
recursos próprios = R\$ 45,0 mi (5,0%)
repasse do ICMS Líquido = R\$ 760,1 mi (92,0%)

Tabela 6.06 – Execução Financeira¹ do Exercício de 2004.

DESPESAS/PROGRAMAS	EXECUÇÃO FINANCEIRA		
	VALORES EM R\$	PART. % SOBRE TOTAL DESPESAS	PART. % SOBRE ITENS DESPESA
1. DESP. PESSOAL E REFLEXOS	714.877.451	78,42	100,00
1.1 VENCIMENTOS	665.718.106	73,02	93,12
– PESSOAL ATIVO*	457.581.329	50,19	64,01
– INATIVOS	207.057.952	22,71	28,96
– PLANTÕES AUTÔNOMOS	1.078.825	0,12	0,15
1.2 ENCARGOS	49.159.345	5,39	6,88
PESSOAL ATIVO	39.446.082	4,33	5,52
– IPESP	18.681.736	2,05	2,61
– INSS	8.468.872	0,93	1,18
– FGTS	3.879.621	0,43	0,54
– PASEP	8.415.853	0,92	1,18
INATIVOS	9.713.263	1,07	1,36
– IPESP	9.713.263	1,07	1,36
2. DESPESAS DE CUSTEIO	143.068.937	15,69	100,00
2.1 PROGRAMA PROAS	15.872.523	1,74	11,09
– VALE REFEIÇÃO	6.383.343	0,70	4,46
– VALE TRANSPORTE	3.208.156	0,35	2,24
– CENTRO CONV. INFANTIL	1.908.047	0,21	1,33
– MAIS UNESP	4.372.977	0,48	3,06
2.2 PROGRAMA: ASSISTÊNCIA AO ESTUDANTE	26.282.497	2,88	18,37
– BOLSA DE APOIO AO ESTUDANTE	3.380.926	0,37	2,36
– BOLSA INCENTIVO TÉCNICO ACADÊMICO	615.046	0,07	0,43
– OUTRAS MODALIDADES**	18.932.445	2,08	13,23
– AUXÍLIO MORADIA E AUXÍLIO ALUGUEL	3.354.080	0,37	2,34
2.3 PROGRAMA : MANUTENÇÃO DOS CAMPI	83.068.967	9,11	58,06
– UTILIDADE PÚBLICA	16.176.100	1,77	11,31
– COMBUSTÍVEIS E LUBRIF.	3.439.995	0,38	2,40
– GENEROS ALIMENTÍCIOS	1.472.742	0,16	1,03
– MEDICAMENTOS	3.159.379	0,35	2,21
– LOC. DE MÃO DE OBRA(LIMPEZA,VIGILÂNCIA,ETC)	7.055.523	0,77	4,93
– ALUGUÉIS	2.973.024	0,33	2,08
– LINHAS COM.DADOS(TELEFÔNICA, EMBRATEL)	1.762.995	0,19	1,23
– EMPRESA BRASILEIRA DE CORREIOS	628.575	0,07	0,44
– SERVIÇOS DE MANUTENÇÃO	3.210.867	0,35	2,24
– LOCAÇÃO MÁQUINA XEROX	3.678.402	0,40	2,57
– DESP. IMPORTAÇÃO	380.735	0,04	0,27
– MATERIAIS, PEÇAS E ACESSÓRIOS	2.418.602	0,27	1,69
– OUTROS MATERIAIS DE CONSUMO	12.900.653	1,42	9,02
– DIÁRIAS	4.964.887	0,54	3,47
– OUTROS SERVIÇOS E ENCARGOS	18.846.488	2,07	13,17
2.4 PROGRAMA DE INFORMATIZAÇÃO	5.387.355	0,59	3,77
– MANUTENÇÃO DE COMPUTADORES	793.967	0,09	0,55
– MATERIAIS DE CONSUMO DE INFORMÁTICA	3.013.881	0,33	2,11
– AQUISIÇÃO DE SOFTWARES	1.579.507	0,17	1,10
2.5 PROGRAMA SUBVENÇÕES	12.457.594	1,37	8,71
– FUNDUNESP	10.359.252	1,14	7,24
– FEU (EDITORA DA UNESP)	1.919.580	0,21	1,34
– OUTRAS SUBVENÇÕES	178.762	0,02	0,12
3. INVESTIMENTOS	33.398.111	3,66	100,00
3.1 PLANO DE OBRAS E INFRAESTRUTURA	11.470.563	1,26	34,34
3.2 PROGRAMA BIBLIOTECAS	2.809.497	0,31	8,41
– AQUISIÇÃO DE LIVROS E PERIÓDICOS	2.809.497	0,31	8,41
3.3 PROGRAMA DE INFORMATIZAÇÃO	7.902.095	0,87	23,66
– EQUIPTOS DE INFORMÁTICA	7.902.095	0,87	23,66
3.4 OUTROS EQUIPTOS E MATERIAL PERMANENTE	11.215.956	1,23	33,58
4. DÍVIDA CONTRATADA	20.167.904	2,21	100,00
– ACORDO BRASIL FRANÇA (1986)	566.844	0,06	2,81
– PARCELAMENTO INSS	758.480	0,08	3,76
– PARCELAMENTO IPESP (2004)	17.016.445	1,87	84,37
– PARCELAMENTO PASEP (2004)	1.826.135	0,20	9,05
5. SENTENÇAS JUDICIAIS	128.174	0,01	100,00
TOTAL GERAL	911.640.577	100,00	

Nota:

¹ Valores correntes, em R\$. Inclui despesas do orçamento vigente e Restos a Pagar. Não consta o valor pago em dez/04 sob responsabilidade imposta (despesa de pessoal R\$ 21.702.479,60).

* Inclui plantões médicos e veterinários pagos pela folha de pagamento.

** Consta nesse ítem R\$ 17,9 milhões financiados com recursos de convênios

Distribuição da despesa por fonte de recursos:

Tesouro (Quota-Parte ICMS líquido + Extra-limite) = R\$ 853.469.766,42 – 93,62%

Recursos próprios = R\$ 30.658.130,19 – 3,36%

convênios = R\$ 25.194.829,10 – 2,76%

Operação de Crédito = R\$ 2.317.851,69 – 0,25%

Total = R\$ 911.640.577,40 – 100,00%

Tabela 6.07 – Execução Financeira¹ do Exercício de 2005.

	DESPESAS PAGAS POR FONTE DE RECURSOS – JANEIRO A DEZEMBRO/2005				DESPESAS PAGAS POR FONTE DE RECURSOS – JANEIRO A DEZEMBRO/2005				TOTAL PAGO A CUM. JAN A DEZ/05		
	ORÇAMENTO VIGENTE				RESTOS A PAGAR						
	TESOURO	CONVÊNIO	REC. PRÓPRIA	OP. CRÉDITO	TOTAL	TESOURO	CONVÊNIO	REC. PRÓPRIA		OP. CRÉDITO	
1. DESP. PESSOAL E REFLEXOS	765.410.313,02	0,00	280.822,14	0,00	765.691.135,16	160.097,77	0,00	0,00	0,00	160.097,77	765.851.232,93
1.1 VENCIMENTOS	738.195.991,82	0,00	280.822,14	0,00	738.466.803,96	130.097,77	0,00	0,00	0,00	130.097,77	738.596.901,73
– PESSOAL ATIVO	507.811.158,05	0,00	280.822,14	0,00	508.091.980,19	0,00	0,00	0,00	0,00	0,00	508.091.980,19
– INATIVOS	229.064.235,60	0,00	0,00	0,00	229.064.235,60	0,00	0,00	0,00	0,00	0,00	229.064.235,60
– PLANTÕES AUTÔNOMOS	1.310.588,17	0,00	0,00	0,00	1.310.588,17	130.097,77	0,00	0,00	0,00	130.097,77	1.440.685,94
1.2 ENCARGOS	27.224.331,20	0,00	0,00	0,00	27.224.331,20	30.000,00	0,00	0,00	0,00	30.000,00	27.254.331,20
– PESSOAL ATIVO	26.224.998,36	0,00	0,00	0,00	26.224.998,36	30.000,00	0,00	0,00	0,00	30.000,00	26.254.998,36
– IPESP	1.933.047,12	0,00	0,00	0,00	1.933.047,12	0,00	0,00	0,00	0,00	0,00	1.933.047,12
– INSS	10.627.449,08	0,00	0,00	0,00	10.627.449,08	0,00	0,00	0,00	0,00	0,00	10.627.449,08
– FGTS	4.428.760,91	0,00	0,00	0,00	4.428.760,91	0,00	0,00	0,00	0,00	0,00	4.428.760,91
– PASEP	9.235.741,25	0,00	0,00	0,00	9.235.741,25	30.000,00	0,00	0,00	0,00	30.000,00	9.265.741,25
– INATIVOS	999.332,84	0,00	0,00	0,00	999.332,84	0,00	0,00	0,00	0,00	0,00	999.332,84
– IPESP	999.332,84	0,00	0,00	0,00	999.332,84	0,00	0,00	0,00	0,00	0,00	999.332,84
2. DESPESAS DE CUSTEIO	92.973.131,72	27.222.434,89	9.826.895,54	0,00	130.022.462,15	8.948.711,22	669.779,37	1.588.688,02	0,00	11.207.178,61	141.229.640,76
2.1 PROGRAMA PROAS	14.227.726,40	0,00	280.540,61	0,00	14.508.267,01	675.944,73	0,00	77.139,35	0,00	753.084,08	15.261.351,09
– VALE REFEIÇÃO	5.812.292,17	0,00	0,00	0,00	5.812.292,17	581.947,82	0,00	0,00	0,00	581.947,82	6.394.239,99
– VALE TRANSPORTE	3.588.175,10	0,00	122.693,07	0,00	3.710.868,17	18.020,00	0,00	0,00	0,00	18.020,00	3.728.888,17
– CENTRO CONV. INFANTIL	1.877.115,13	0,00	7.848,04	0,00	1.884.963,17	75.976,91	0,00	77.139,35	0,00	153.116,26	2.038.079,43
– MAIS UNESP	2.950.144,00	0,00	149.999,50	0,00	3.100.143,50	0,00	0,00	0,00	0,00	0,00	3.100.143,50
2.2 PROGRAMA: ASSISTÊNCIA AO ESTUDANTE	8.110.958,95	18.253.887,64	453.765,13	0,00	26.818.611,72	618.530,66	39.482,15	46.246,74	0,00	704.259,55	27.522.871,27
– BOLSA DE APOIO AO ESTUDANTE	3.091.123,83	0,00	144.191,72	0,00	3.235.315,55	236.775,00	0,00	19.500,00	0,00	256.275,00	3.491.590,55
– BOLSA INCENTIVO TÉCNICO ACADÊMICO	547.777,96	0,00	68.255,63	0,00	616.033,59	46.099,88	0,00	6.000,00	0,00	52.099,88	668.133,47
– OUTRAS MODALIDADES	1.239.099,25	18.253.887,64	241.317,78	0,00	19.794.304,67	76.348,94	39.482,15	20.746,74	0,00	136.577,83	19.870.882,50
– AUXÍLIO MORADIA E AUXÍLIO ALUGUEL	3.232.957,91	0,00	0,00	0,00	3.232.957,91	259.306,84	0,00	0,00	0,00	259.306,84	3.492.264,75
2.3 PROGRAMA : MANUTENÇÃO DOS CAMPUS	56.675.669,54	7.968.427,13	8.684.876,59	0,00	73.328.973,26	7.038.392,31	508.324,21	1.410.627,98	0,00	8.957.344,50	82.286.317,76
– UTILIDADE PÚBLICA	17.257.518,72	0,00	267.761,33	0,00	17.525.280,05	527.692,78	0,00	271.893,99	0,00	799.586,77	18.324.866,82
– COMBUSTÍVEIS E LUBRIF.	3.041.734,23	49.969,24	384.987,95	0,00	3.476.691,42	272.526,20	2.582,95	32.020,79	0,00	307.129,94	3.783.821,36
– GÊNEROS ALIMENTÍCIOS	897.663,42	4.824,82	580.231,73	0,00	1.462.719,97	116.345,18	72,00	84.822,51	0,00	201.239,69	1.663.959,66
– MEDICAMENTOS	1.887.464,64	17.975,10	397.663,88	0,00	2.303.103,62	142.022,71	7.314,21	68.890,33	0,00	218.227,25	2.521.330,87
– LOC. DE MÃO DE OBRA (LIMPEZA, VIGILÂNCIA, ETC.)	7.175.699,36	10.366,19	4.257,58	0,00	7.190.323,13	724.067,75	0,00	0,00	0,00	724.067,75	7.914.390,88
– ALUGUEIS	2.856.451,93	0,00	950,00	0,00	2.857.401,93	262.169,98	0,00	0,00	0,00	262.169,98	3.119.571,91
– LINHAS COM. DADOS (TELEFÔNICA, EMBRATEL)	1.515.999,69	0,00	0,00	0,00	1.515.999,69	1.574.498,89	0,00	0,00	0,00	1.574.498,89	3.090.498,58
– EMPRESA BRASILEIRA DE CORREIOS	568.927,89	1.698,64	61.280,09	0,00	631.906,62	39.692,95	0,00	0,00	0,00	39.692,95	671.599,57
– SERVIÇOS DE MANUTENÇÃO	2.189.578,75	160.602,69	563.368,06	0,00	2.913.549,50	390.111,54	22.279,19	100.442,57	0,00	512.833,30	3.426.382,80
– LOCAÇÃO MÁQUINA XEROX	1.135.221,86	0,00	59.792,52	0,00	1.195.014,38	189.924,70	0,00	3.400,00	0,00	193.324,70	1.388.339,08
– DESP. IMPORTAÇÃO	423.364,02	0,00	0,00	0,00	423.364,02	11.262,60	800,00	0,00	0,00	12.062,60	435.426,62
– MATERIAS, PEÇAS E ACESSÓRIOS	1.233.374,10	146.275,61	480.526,74	0,00	1.860.176,45	176.751,15	10.728,58	80.020,65	0,00	267.500,38	2.127.676,83
– MATERIAL BIBLIOGRÁFICO-PORT. UNESP 289/05	114.414,07	2.152,14	2.136,53	0,00	118.702,74	408,00	0,00	0,00	0,00	408,00	119.110,74
– OUTROS MATERIAIS DE CONSUMO	6.974.673,52	1.875.372,38	2.366.092,85	0,00	11.216.138,75	1.638.063,36	340.889,58	394.399,57	0,00	2.373.352,51	13.589.491,26
– DIÁRIAS	2.687.169,43	568.725,15	1.200.169,25	0,00	4.456.063,83	0,00	0,00	153,50	0,00	153,50	4.456.217,33
– OUTROS SERVIÇOS E ENCARGOS	6.716.413,91	5.130.465,17	2.356.658,08	0,00	14.182.537,16	972.894,52	123.657,70	374.584,07	0,00	1.471.136,29	15.653.673,45

continuação

DESPESAS/PROGRAMAS	DESPESAS PAGAS POR FONTE DE RECURSOS – JANEIRO A DEZEMBRO/2005						DESPESAS PAGAS POR FONTE DE RECURSOS – JANEIRO A DEZEMBRO/2005						TOTAL GERAL PAGO ACUM. JAN A DEZ/05	
	ORÇAMENTO VIGENTE			RESTOS A PAGAR			TESOURO			CONVÊNIO				TOTAL
	TESOURO	CONVÊNIO	REC. PRÓPRIA	OP. CRÉDITO	TOTAL	TESOURO	CONVÊNIO	REC. PRÓPRIA	OP. CRÉDITO	TOTAL				
2.4 PROGRAMA DE INFORMATIZAÇÃO	2.750.711,81	1.000.120,12	375.075,90	0,00	4.125.907,83	608.118,03	121.973,01	54.675,95	0,00	784.764,99	4.910.672,82			
– MANUTENÇÃO DE COMPUTADORES	562.117,38	98.808,67	32.181,26	0,00	693.107,31	128.413,03	9.188,00	930,00	0,00	138.511,03	831.618,34			
– MATERIAIS DE CONSUMO DE INFORMATICA	1.353.610,83	803.910,74	311.666,66	0,00	2.469.188,23	317.009,93	105.105,01	48.132,05	0,00	471.246,99	2.940.435,22			
– AQUISIÇÃO DE SOFTWARES	834.983,60	97.400,71	31.227,98	0,00	963.612,29	162.695,07	7.700,00	4.611,90	0,00	175.006,97	1.138.619,26			
2.5 PROGRAMA SUBVENÇÕES	11.208.065,02	0,00	32.637,31	0,00	11.240.702,33	7.725,49	0,00	0,00	0,00	7.725,49	11.248.427,82			
– FUNDUNESP	8.771.020,63	0,00	0,00	0,00	8.771.020,63	0,00	0,00	0,00	0,00	0,00	8.771.020,63			
– FEU (EDITORA DA UNESP)	2.237.121,12	0,00	21.274,40	0,00	2.258.395,52	0,00	0,00	0,00	0,00	0,00	2.258.395,52			
– OUTRAS SUBVENÇÕES	199.923,27	0,00	11.362,91	0,00	211.286,18	7.725,49	0,00	0,00	0,00	7.725,49	219.011,67			
3. INVESTIMENTOS	3.625.606,06	2.628.286,76	2.459.848,57	8.529.073,06	17.242.814,45	7.658.615,78	872.881,30	3.181.762,06	0,00	11.713.259,14	28.956.073,59			
3.1 PLANO DE OBRAS E INFRAESTRUTURA	2.591.682,86	583.720,35	496.235,74	0,00	3.671.638,95	1.430.906,96	0,00	1.495.376,98	0,00	2.926.283,94	6.597.922,89			
3.2 PROGRAMA BIBLIOTECAS	0,00	0,00	18.339,10	0,00	18.339,10	1.872.709,02	0,00	55.678,08	0,00	1.928.387,10	1.946.726,20			
– AQUISIÇÃO DE LIVROS E PERIÓDICOS	0,00	0,00	18.339,10	0,00	18.339,10	1.872.709,02	0,00	55.678,08	0,00	1.928.387,10	1.946.726,20			
3.3 PROGRAMA DE INFORMATIZAÇÃO	236.522,72	56.550,00	561.640,14	0,00	854.712,86	911.216,75	201.375,00	638.948,58	0,00	1.751.540,33	2.606.253,19			
– EQUIPITOS DE INFORMATICA	236.522,72	56.550,00	561.640,14	0,00	854.712,86	911.216,75	201.375,00	638.948,58	0,00	1.751.540,33	2.606.253,19			
3.4 OUTROS EQUIPITOS E MATERIAL PERMANENTE	797.400,48	1.988.016,41	1.383.633,59	8.529.073,06	12.698.123,54	3.443.783,05	671.506,30	991.758,42	0,00	5.107.047,77	17.805.171,31			
4. DÍVIDA CONTRATADA	22.162.334,86	0,00	0,00	0,00	22.162.334,86	3.518.122,18	0,00	0,00	0,00	3.518.122,18	25.680.457,04			
– ACORDO BRASIL FRANÇA	414.014,95	0,00	0,00	0,00	414.014,95	0,00	0,00	0,00	0,00	0,00	414.014,95			
– PARCELAMENTO INSS	777.360,61	0,00	0,00	0,00	777.360,61	0,00	0,00	0,00	0,00	0,00	777.360,61			
– PARCELAMENTO IPESP	16.664.784,29	0,00	0,00	0,00	16.664.784,29	0,00	0,00	0,00	0,00	0,00	16.664.784,29			
– PARCELAMENTO PASEP	0,00	0,00	0,00	0,00	0,00	3.518.122,18	0,00	0,00	0,00	3.518.122,18	3.518.122,18			
– PARCELAMENTO IAMSPE	2.906.691,12	0,00	0,00	0,00	2.906.691,12	0,00	0,00	0,00	0,00	0,00	2.906.691,12			
– OPERAÇÃO ALEMANHA	1.399.483,89	0,00	0,00	0,00	1.399.483,89	0,00	0,00	0,00	0,00	0,00	1.399.483,89			
5. SENTENÇAS JUDICIAIS	86.580,54	0,00	2.083,36	0,00	88.673,90	4.922,91	0,00	0,00	0,00	4.922,91	93.596,81			
TOTAL GERAL	884.257.966,20	29.850.721,65	12.569.659,61	8.529.073,06	935.207.420,52	20.290.469,86	1.542.660,67	4.770.450,08	0,00	26.603.580,61	961.811.001,13			

Nota:

1 Valores correntes, em R\$.

Total Geral por Fonte

Tesouro = 904.548.436,06

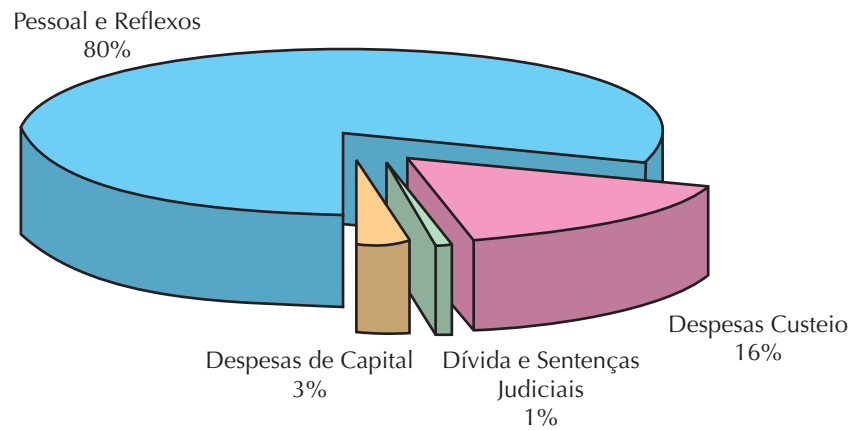
Convênios = 31.393.382,32

Recursos Próprios = 17.340.109,69

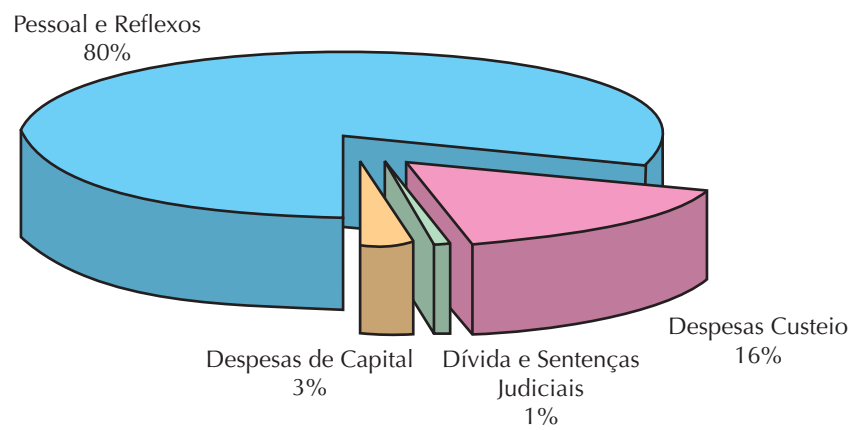
Operações de Crédito = 8.529.073,06

TOTAL = 961.811.001,13

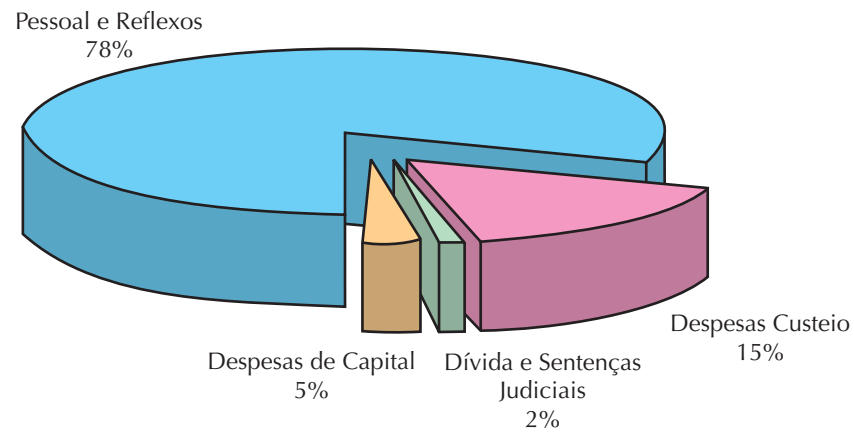
Despesas Realizadas em 1999



Despesas Realizadas em 2000



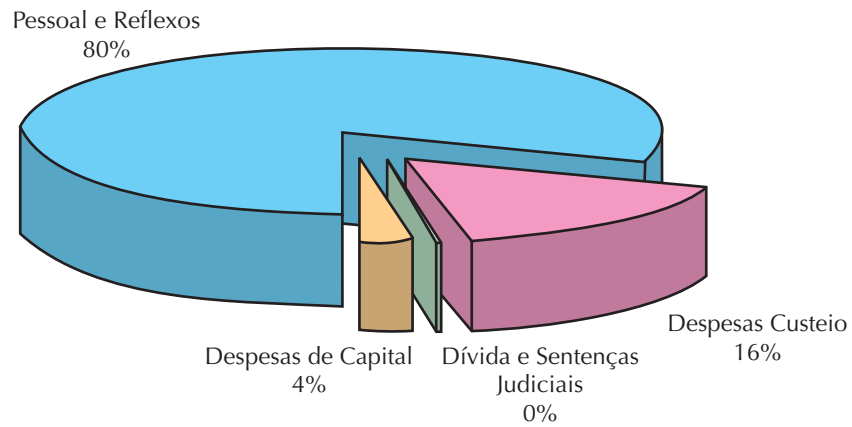
Despesas Realizadas em 2001



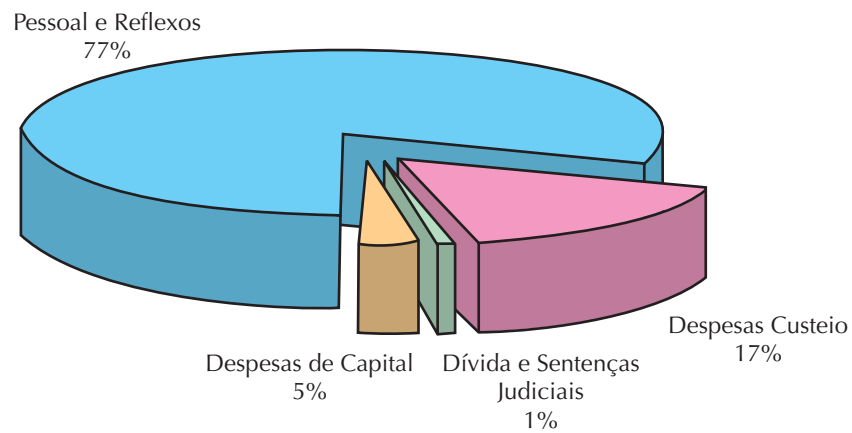
DESPESAS/ANO	1999	2000	2001
	(VALORES EM R\$ MIL, A PREÇOS CORRENTES)		
PESSOAL E REFLEXOS	356.898	426.732	505.410
DESPESAS DE CUSTEIO	69.955	84.688	97.083
DÍVIDA E SENT. JUDICIAIS	3.942	7.661	11.355
DESPESAS DE CAPITAL	11.069	14.443	29.809
TOTAL DAS DESPESAS	441.864	533.524	643.657

Nota: despesas realizadas = despesas efetivamente pagas no exercício.

Despesas Realizadas em 2002



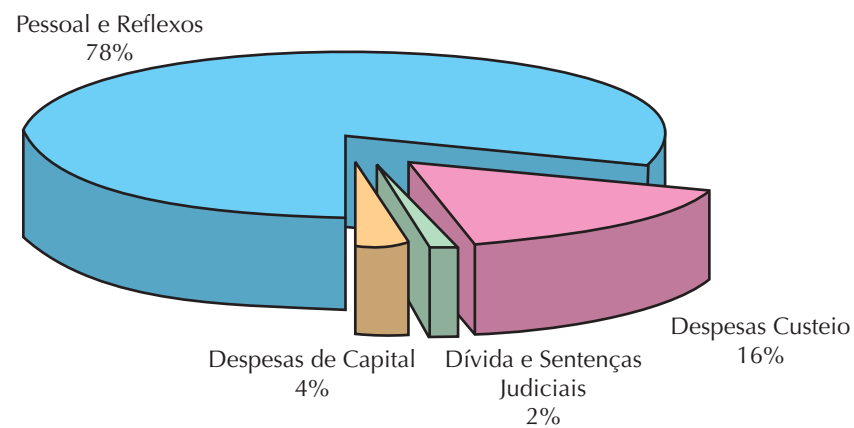
Despesas Realizadas em 2003



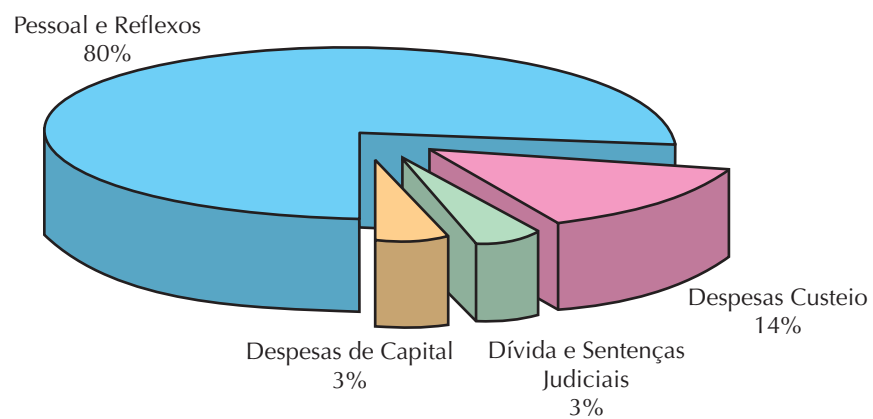
DESPESAS/ANO	2002	2003
	(VALORES EM R\$ MIL, A PREÇOS CORRENTES)	
PESSOAL E REFLEXOS	550.992	636.990
DESPESAS DE CUSTEIO	115.004	138.167
DÍVIDA E SENT. JUDICIAIS	2.923	10.241
DESPESAS DE CAPITAL	30.987	42.949
TOTAL DAS DESPESAS	699.906	828.347

Nota: despesas realizadas = despesas efetivamente pagas no exercício.

Despesas Realizadas em 2004



Despesas Realizadas em 2005



DESPESAS/ANO	2004	2005
	(VALORES EM R\$ MIL, A PREÇOS CORRENTES)	
PESSOAL E REFLEXOS	714.877	765.851
DESPESAS DE CUSTEIO	143.069	141.229
DÍVIDA E SENT. JUDICIAIS	20.296	25.775
DESPESAS DE CAPITAL	33.398	28.956
TOTAL DAS DESPESAS	911.640	961.811

Nota: despesas realizadas = despesas efetivamente pagas no exercício.

Tabela 7.01 – Área Física e Construída, por Unidade – 2005.

		2005
FOAraç	F	293.264,81
	C	36.082,82
FCLAr	F	296.430,90
	C	18.428,08
FCFAr	F	-
	C	9.784,99
FOAr	F	7.298,80
	C	19.129,02
IQAr	F	85.731,87
	C	19.722,57
FCLAs	F	179.290,00
	C	20.098,86
AGBa	F	4.626.072,00
	C	32.353,28
AGBo	F	26.803.912,49
	C	13.229,45
FMBo	F	-
	C	44.844,34
FMVZBo	F	-
	C	12.879,03
IBBo	F	-
	C	24.999,11
FCABo	F	-
	C	13.943,79
FHDSSFr	F	213.284,46
	C	13.544,03
FEG	F	175.789,00
	C	14.638,38
FEIS	F	16.872.971,01
	C	79.862,59
FCAVJ	F	8.289.200,00
	C	115.106,54
FFCMa	F	352.345,43
	C	15.813,40
FCTPP	F	380.827,50
	C	24.709,10
IBRC	F	1.105.037,10
	C	26.354,43
IGCERC	F	38.000,00
	C	24.612,81
IBILCE	F	536.905,00
	C	34.583,30
FOSJC	F	16.407,95
	C	12.817,91
IASP	F	1.384,20
	C	3.245,00
CLPSV	F	10.301,21
	C	2.088,92
IFTSP	F	6.552,00
	C	1.818,00
REITORIA	F	26.741,90
	C	5.528,00
TOTAL GERAL	F	60.317.747,63
TOTAL GERAL	C	640.217,75

F = Física; C = Construída.

Tabela 8.01 – Benefícios vale-refeição, por Unidade (servidores atendidos) – 2001 a 2005.

UNIDADE	ANOS				
	DEZ/2001	DEZ/2002	DEZ/2003	DEZ/2004	DEZ/2005
A - UNIDADES UNIVERSITÁRIAS					
FOAç	201	209	189	188	181
FCFAr	129	133	116	110	108
FCLAr	132	133	117	121	118
FOAr	158	149	141	140	128
IQAr	93	91	85	83	78
FCLAs	125	131	119	114	111
FAACBa	51	78	49	43	59
FCBa	53	54	52	50	71
FEBa	67	50	74	76	82
FCABo	251	265	235	230	228
FMBa	1.251	1.125	1.117	1.122	1.065
FMVZBo	193	186	180	180	175
IBBo	137	134	113	122	108
FHDSSFr	83	87	79	75	79
FEG	189	195	188	179	175
FEIS	294	293	267	282	272
FCAVJ	505	516	470	460	449
FFCMa	117	121	99	106	122
FCTPP	192	189	176	179	186
IBRC	164	164	140	145	144
IGCERC	137	149	132	125	124
FOSJC	107	107	97	94	90
IBILCESJRP	147	157	149	141	150
CLPSV *	6	7	22	21	19
IASP	53	61	51	49	59
TOTAL	4.835	4.784	4.457	4.435	4.381
A1 - CÂMPUS EXPERIMENTAIS					
DRACENA			10	12	11
ITAPEVA			10	10	10
OURINHOS			8	10	8
REGISTRO			10	11	11
ROSANA			8	9	9
SOROCABA/IPERÓ			11	24	27
TUPÃ			8	9	11
TOTAL			65	85	87
GERAL			4.522	4.520	4.468
B - UNIDADES COMPLEMENTARES					
B1 - INSTITUTOS ESPECIAIS					
CAUNESP	15	15	15	13	15
CEA	8	7	6	7	6
RÁDIO	21	18	17	18	18
IPMet	20	22	21	19	15
SUBTOTAL	64	62	59	57	54
B2 - OUTRAS UNIDADES					
CGB	8	6	4	5	3
SUBTOTAL	8	6	4	5	3
TOTAL	72	68	63	62	57
C - UNIDADES AUXILIARES					
C1 - INSTITUTOS DE PESQUISA					
CEVAP	7	3	3	3	3
CERAT	3	0	0	0	0
TOTAL	10	3	3	3	3
D - UNIDADES ADMINISTRATIVAS					
AGBa	182	180	159	163	153
AGBo	135	132	126	122	110
RUNESP	150	154	131	139	126
TOTAL	467	466	416	424	389
TOTAL GERAL	5.384	5.321	5.004	5.009	4.917

* A partir de 2001, o CEPEL passa a denominar-se Câmpus do Litoral Paulista - São Vicente.

Tabela 8.02 – Benefícios vale-transporte, por Unidade (servidores atendidos) – 2001 a 2005.

UNIDADE	ANOS				
	DEZ/2001	DEZ/2002	DEZ/2003	DEZ/2004	DEZ/2005
A - UNIDADES UNIVERSITÁRIAS					
FOAç	201	209	189	188	181
FCFAr	129	133	116	110	108
FCLAr	132	133	117	121	119
FOAr	158	149	141	139	126
IOAr	93	91	85	80	78
FCLAs	125	131	121	114	111
FAACBa	51	77	49	43	58
FCBa	53	55	52	50	71
FEBa	67	50	75	76	83
FCABo	225	233	211	207	200
FMBBo	1.251	1.178	1.118	1.124	1.063
FMVZBo	165	160	152	154	149
IBBo	137	134	113	122	108
FHDSSFr	82	87	79	75	79
FEG	189	194	187	179	175
FEIS	0	0	0	0	0
FCAVJ	493	501	457	431	416
FFCMa	117	121	99	105	104
FCTPP	194	183	177	181	186
IBRC	158	157	136	141	134
IGCERC	126	134	124	121	102
FOSJC	107	107	97	94	90
IBILCESJRP	146	154	148	140	149
IASP	53	60	52	49	60
CLPSV *	6	7	22	20	19
TOTAL	4.458	4.438	4.117	4.064	3.969
A1 - CÂMPUS EXPERIMENTAIS					
DRACENA			10	12	11
ITAPEVA			10	10	10
OURINHOS			8	9	8
REGISTRO			0	2	11
ROSANA			8	9	0
SOROCABA/IPERÓ			11	23	26
TUPÃ			8	7	8
TOTAL			55	72	74
GERAL			4.172	4.136	4.043
B - UNIDADES COMPLEMENTARES					
B1 - INSTITUTOS ESPECIAIS					
CAUNESP	15	15	22	12	12
CEA	8	7	6	7	6
RÁDIO	21	18	17	18	18
IPMet	19	22	20	19	15
SUBTOTAL	63	62	65	56	51
B2 - OUTRAS UNIDADES					
CGB	8	6	4	5	3
SUBTOTAL	8	6	4	5	3
TOTAL	71	68	69	61	54
C - UNIDADES AUXILIARES					
C1 - INSTITUTOS DE PESQUISA					
CEVAP	7	3	3	3	3
CERAT	3	0	0	0	0
TOTAL	10	3	3	3	3
D - UNIDADES ADMINISTRATIVAS					
AGBa	181	179	158	162	152
AGBo	135	133	126	122	110
RUNESP	150	150	126	137	129
TOTAL	466	462	410	421	391
TOTAL GERAL	5.005	4.971	4.654	4.621	4.491

Obs.: 1996 a 1999 - AGBa inclui as unidades de Bauru.

* A partir de 2001, o CEPEL passa a denominar-se Câmpus do Litoral Paulista - São Vicente.

Tabela 8.03 – Número de atendimentos pelo Hospital das Clínicas do Câmpus de Botucatu – 1994 a 2005.

UNIDADES	1994	1995	1996	1997	1998	1999
PRONTUÁRIOS ABERTOS	17.167	19.292	18.889	19.363	18.653	18.110
CONSULTAS AMBULATÓRIO	175.079	215.678	197.657	246.055	191.131	191.540
CONSULTAS PS/TRIAGEM MÉDICA	58.873	88.281	95.325	102.770	158.438	164.693
CONSULTAS QUIMIOTERAPIA	2.863	3.494	3.790	4.531	7.171	5.404
CONSULTAS DIV. HEMOCENTRO	3.455	3.312	3.024	6.102	6.123	7.562
INTERNAÇÕES	13.937	14.159	13.807	14.756	14.756	17.532
ALTAS	13.372	13.593	13.284	13.771	14.263	16.831
ÓBITOS	562	550	515	561	525	734
ÓBITOS PS	123	188	213	188	267	153
CIRURGIAS	5.981	6.227	5.429	5.738	5.733	6.093
CIRURGIAS AMBULATÓRIO	1.427	1.601	2.488	3.310	3.097	3.731
PARTOS	1.253	1.302	1.319	1.397	1.434	1.396
NASCIMENTOS	1.252	1.310	1.320	1.419	1.454	1.414
LEITOS	347	347	347	352	372	345
LEITOS PS (ADULTO/PEDIATRIA)	27	27	27	27	27	27
LEITOS UTI (ENFERMARIA)	27	27	27	27	27	27
LEITOS UTI (PS)	15	15	15	15	15	15
LABORATÓRIO ANÁLISE CLÍNICA	727.547	827.403	840.725	949.849	1.085.175	1.093.407
EXAMES RADIOLÓGICOS	58.630	67.264	70.790	72.963	75.086	78.582
EXAMES ANATOMO-PATOLÓGICOS	38.676	50.390	53.820	50.660	50.330	57.347
EXAMES ENDOSCÓPICOS	4.170	4.299	3.805	3.671	4.205	4.506
EXAMES SETOR FISIODIAGNÓSTICO	14.095	14.254	14.735	17.989	19.635	17.034
EXAMES SETOR REABILITAÇÃO	22.099	24.191	22.207	31.379	35.584	27.827
EXAMES RADIOTERAPIA	6.280	11.645	11.399	13.403	14.412	12.549
EXAMES SETOR MEDICINA NUCLEAR	3.207	3.048	2.721	2.775	3.531	4.013
EXAMES HEMODINÂMICOS	946	1.680	2.142	2.646	2.604	2.558
UNIDADE DE LITOTRIPSIA	-	-	-	-	-	563
DIÁLISE PERITONEAL	391	391	353	48	-	-
DIÁLISE PERITONEAL AMBULATÓRIO	36	57	50	42	43	45
HEMODIÁLISE	3.122	4.000	4.467	5.828	7.493	9.378
QUIMIOTERAPIA	2.232	2.316	2.331	3.010	3.873	5.041
EXAMES DIVISÃO HEMOCENTRO	436.158	467.137	521.618	636.288	620.965	610.331
TRANSFUSÕES DIV. HEMOCENTRO	10.454	10.157	10.219	16.089	13.772	10.890
REFEIÇÕES SERVIDAS H. C.	867.629	872.425	851.480	946.835	957.954	873.734
ALTAS CLÍNICAS	7.569	7.723	8.021	8.239	8.627	10.835
ALTAS CIRÚRGICAS	5.803	5.870	5.263	5.532	5.636	5.996
NECROPSIAS	255	243	230	191	134	135
TOMOGRAFIA COMPUTADORIZADA	3.227	3.227	3.694	4.676	5.494	6.489
RESSONÂNCIA MAGNÉTICA	579	579	720	1.042	1.384	1.480
ULTRA-SONOGRAFIA	12.386	12.386	11.555	13.770	17.304	18.147

continuação

UNIDADES	2000	2001	2002	2003	2004	2005
PRONTUÁRIOS ABERTOS	17.620	18.162	20.240	19.872	19.142	20.612
CONSULTAS AMBULATÓRIO	169.147	193.340	206.092	215.045	216.727	267.330
CONSULTAS PS/TRIAGEM MÉDICA	166.480	172.529	182.979	171.801	137.816	136.811
CONSULTAS QUIMIOTERAPIA	5.282	5.304	6.216	6.790	6.953	6.957
CONSULTAS DIV. HEMOCENTRO	8.120	7.510	8.564	10.140	10.842	12.351
INTERNAÇÕES	16.733	16.792	18.045	17.811	17.768	18.635
ALTAS	15.940	16.055	17.368	17.054	16.962	17.819
ÓBITOS	772	720	709	728	786	768
ÓBITOS PS	145	111	134	164	160	143
CIRURGIAS	5.876	6.554	7.044	7.226	7.027	7.843
CIRURGIAS AMBULATÓRIO	3.360	2.873	3.076	3.256	3.388	4.329
PARTOS	1.347	1.142	1.229	1.267	1.281	1.185
NASCIMENTOS	1.331	1.137	1.241	1.314	1.312	1.213
LEITOS	345	345	345	345	345	345
LEITOS PS (ADULTO/PEDIATRIA)	27	27	27	27	27	27
LEITOS UTI (ENFERMARIA)	27	27	27	32	37	37
LEITOS UTI (PS)	15	15	15	15	15	15
LABORATÓRIO ANÁLISE CLÍNICA	1.055.005	983.424	1.011.660	1.099.794	1.057.691	1.223.175
EXAMES RADIOLÓGICOS	79.439	82.720	93.324	94.121	91.014	105.267
EXAMES ANATOMO-PATOLÓGICOS	64.235	61.599	52.081	50.994	52.456	61.425
EXAMES ENDOSCÓPICOS	4.277	3.746	4.692	7.621	8.045	10.005
EXAMES SETOR FISIODIAGNÓSTICO	18.318	22.532	23.965	27.674	28.836	28.803
EXAMES SETOR REABILITAÇÃO	24.962	33.093	29.557	28.401	28.697	45.476
EXAMES RADIOTERAPIA	15.487	17.036	15.256	23.711	31.484	36.152
EXAMES SETOR MEDICINA NUCLEAR	4.052	3.862	4.454	3.379	3.712	4.080
EXAMES HEMODINÂMICOS	2.496	3.629	4.283	2.270	1.586	2.161
UNIDADE DE LITOTRIPSIA	-	799	869	798	940	2.929
DIÁLISE PERITONEAL AMBULATÓRIO	34	769	806	664	540	613
HEMODIÁLISE	10.522	11.492	13.271	14.430	16.304	20.239
QUIMIOTERAPIA	6.128	6.461	8.117	8.878	9.089	9.359
EXAMES DIVISÃO HEMOCENTRO	663.026	633.912	692.059	679.339	784.057	911.681
TRANSFUSÕES DIV. HEMOCENTRO	10.981	12.717	11.496	10.321	10.327	10.702
REFEIÇÕES SERVIDAS H. C.	908.751	979.121	1.014.292	984.472	915.032	1.058.835
ALTAS CLÍNICAS	9.855	9.509	9.926	9.695	9.818	10.066
ALTAS CIRÚRGICAS	6.085	6.622	7.442	7.359	7.177	7.753
NECRÓPSIAS	146	364	378	386	394	453
TOMOGRAFIA COMPUTADORIZADA	5.973	7.132	7.816	7.662	8.526	11.755
RESSONÂNCIA MAGNÉTICA	1.712	1.769	1.809	2.151	1.567	2.973
ULTRA-SONOGRAFIA	16.898	17.757	19.645	20.722	17.533	21.401
FUNCIONÁRIOS DO H.C.	1.348	1.325	1.310	1.256	1.281	1.260

Tabela 8.04 – Número de atendimentos Odontológicos do Câmpus de São José dos Campos – 1998 a 2005.

TIPO	1998	1999	2000	2001	2002	2003	2004	2005
CEMO - CENTRO DE ESTUDOS DOS MATERIAIS ODONTOLÓGICOS *								
PACIENTES ATENDIDOS	30	40	20	10	12	0	0	0
PROCEDIMENTOS REALIZADOS	105	150	58	33	40	0	0	0
CENDRO - CENTRO DE ESTUDOS E DE DIAGNÓSTICO EM RADIOLOGIA ODONTOLÓGICA								
PANORÂMICA	-	989	365	1.097	1.186	1.016	1.757	1.088
TELERADIOGRAFIA	-	510	111	482	638	315	197	317
MÃO-PUNHO	-	278	76	318	472	218	183	253
OCLUSAL	-	189	98	217	194	408	75	87
PERIAPICAL	-	98	35	-	3.097	4.648	7.185	4.253
ATM	-	-	-	-	-	-	15	24
TOTAL	-	2.064	685	2.114	7.589	6.605	9.412	6.022
CEPO - CENTRO DE ESTUDO E PESQUISA EM ODONTOPEDIATRIA								
PACIENTES ATENDIDOS	-	7	131	46	31	58	68	68
PROCEDIMENTOS REALIZADOS	-	8	91	57	192	123	612	612
CEPOR - CENTRO DE ESTUDO E PESQUISA EM ORTODONTIA *								
PACIENTES ATENDIDOS	-	30	45	40	38	0	0	57
PROCEDIMENTOS REALIZADOS	-	66	78	935	894	0	0	466
CETRADE - CENTRO DE ESTUDO DE TRAUMATISMOS DENTÁRIOS								
PACIENTES ATENDIDOS	76	98	79	215	128	130	116	233
PROCEDIMENTOS REALIZADOS	684	893	697	1.101	496	584	453	619
COAT - CENTRO DE OCLUSÃO E ATM								
PACIENTES ATENDIDOS	504	422	196	287	312	370	163	647
PROCEDIMENTOS REALIZADOS	2.520	2.110	980	7.830	7.750	3.125	1.509	1.317
OUTROS ATENDIMENTOS: FISIOTERÁPICO, FONOAUDIOLÓGICO, MÉDICO, PSICOLÓGICO	-	-	-	-	-	-	-	2.463
GAPEC - GRUPO ACADÊMICO DE PESQUISAS CLÍNICAS								
PACIENTES ATENDIDOS	194	77	65	120	72	82	193	131
PROCEDIMENTOS REALIZADOS	1.135	753	683	295	414	884	907	701
NEAPE - NÚCLEO DE ESTUDOS E ATENDIMENTO A PACIENTES ESPECIAIS								
PACIENTES ATENDIDOS	-	-	-	56	56	652	324	324
PROCEDIMENTOS REALIZADOS	-	-	-	1.565	79	1.807	897	897
EXTENSÃO - ATENDIMENTOS CLÍNICOS REALIZADOS								
BIOPATOLOGIA E DIAGNÓSTICO	1.400	1.593	1.453	1.862	1.745	3.232	2.297	3.944
MAT. ODONTOLÓGICO E PRÓTESE	6.957	6.538	3.443	27.427	19.851	19.104	12.826	16.429
ODONT. RESTAURADORA	8.153	8.640	5.423	9.155	12.509	18.634	12.420	20.469
ODONT. SOCIAL E CLÍNICA INFANTIL	15.734	14.902	12.168	22.547	21.703	14.561	11.416	16.737
CIR. PERIODONTIA E RADIOLOGIA	5.823	4.443	2.102	27.187	22.296	16.811	12.514	11.183
TOTAL	38.067	36.116	24.589	88.178	78.104	72.342	51.473	68.762

* sem atendimento em 2003, 2004 e 2005.

continuação

TIPOS DE ATENDIMENTOS	PACIENTES ATENDIDOS				NÚMERO DE CONSULTAS REALIZADAS				NÚMERO DE TRATAMENTOS REALIZADOS			
	2002	2003	2004	2005	2002	2003	2004	2005	2002	2003	2004	2005
ODONTOPEDIATRIA	853	852	883	704	3.529	3.316	3.248	3.254	10.761	10.405	11.654	9.722
ORTODONTIA	305	359	334	363	2.127	2.174	2.038	2.495	4.768	4.421	4.886	5.154
EMERG.ODONTOPEDIATRIA	1.131	997	829	1.053	2.058	1.840	1.349	2.115	7.006	6.925	5.515	7.382
PÓS ODONTOPEDIATRIA	61	29	-	41	193	119	-	167	686	410	-	815
APERFEIÇOAMENTO	120	83	-	-	639	237	-	-	1.976	632	-	-
INTEGRADA	278	331	223	233	2.820	2.789	2.068	1.993	10.366	10.702	9.645	7.299
PREVENTIVA	241	212	219	207	1.051	925	944	869	3.188	3.098	3.064	2.632
PERIODONTIA	259	335	371	292	1.479	1.540	1.704	1.393	4.015	4.906	4.713	4.213
PÓS-GRAD. PERIODONTIA	155	81	74	4	503	210	178	6	1.108	655	517	22
ESPECIAL PERIODONTIA	97	10	70	88	169	11	165	134	435	21	444	311
ATUALIZ. PERIOD.EXTENSÃO				15				18				62
CIRURGIA	1.113	923	799	719	2.423	1.911	1.531	1.253	8.644	6.657	4.607	4.181
RADIOLOGIA	2.206	2.234	1.872	2.011	2.505	2.634	2.167	3.111	7.386	7.086	5.675	6.269
MEDICINA BUCAL	756	749	690	843	1.949	1.985	1.830	2.380	2.974	3.151	2.753	3.915
DENTISTICA	426	425	465	387	1.891	1.948	2.071	1.824	5.628	6.490	6.914	6.208
ENDODONTIA	489	473	471	440	1.018	1.070	1.077	952	4.553	5.164	4.774	4.919
PÓS-GRAD. ENDODONTIA	-	-	4	-	-	-	6	-	-	-	21	-
PÓS-GRAD. DENTÍSTICA	-	13	-	-	-	22	-	-	-	47	-	-
ESPECIAL ENDODONTIA	77	-	-	-	142	-	-	-	501	-	-	-
ESPECIAL OCLUSÃO	11	22	-	-	28	43	-	-	62	107	-	-
PRÓTESE PARC. FIXA	214	185	174	205	1.239	1.018	955	1.225	4.003	3.154	3.149	4.012
PRÓTESE PARC.REMOVIVEL	200	204	153	222	1.357	1.184	1.068	1.367	3.902	3.443	3.264	3.697
PRÓTESE TOTAL	103	126	103	124	785	794	770	897	1.613	1.678	1.671	2.236
PÓS-GRAD. PRÓTESE	106	287	98	129	212	887	309	312	498	2.464	948	974
OCLUSÃO	69	145	139	63	249	410	377	235	404	683	833	447
ESPECIAL.PRÓTESE	118	100	109	71	357	203	356	142	920	419	671	426
ATEND.DE EMERGÊNCIA	2.158	2.362	2.262	2.453	3.383	3.498	3.156	3.576	9.097	8.951	8.708	9.350
ASSISTENCIA SOCIAL	2.076	1.596	646	1.322	2.233	1.742	662	1.473	2.281	1.827	663	1.529
ASSENTAMENTO BELA VISTA	-	286	335	322	-	1.121	1.041	946	-	4.694	5.044	3.825

Tabela 8.06 – Número de atendimentos Odontológicos do Câmpus de Araçatuba – 2001 a 2005.

TIPOS DE ATENDIMENTOS	PACIENTES ATENDIDOS					NÚMERO DE CONSULTAS REALIZADAS					NÚMERO DE TRATAMENTOS REALIZADOS				
	2001	2002	2003	2004	2005	2001	2002	2003	2004	2005	2001	2002	2003	2004	2005
ODONTOPEDIATRIA	2.005	1.618	1.977	3.048	2.708	832	611	558	3.048	2.930	2.820	2.118	2.579	2.723	2.246
ORTODONTIA PREVENTIVA	407	410	302	350	346	505	309	302	320	311	407	510	402	410	346
ORTODONTIA PREVENTIVA II	517	408	407	480	481	309	607	306	320	861	517	314	407	410	428
QUIRURGIA	1.223	1.737	1.541	1.602	1.088	511	750	746	756	440	2.006	2.563	1.929	1.936	1.680
CLÍNICA INTEGRADA	950	1.055	1.188	1.305	974	128	303	361	384	380	1.697	1.384	1.546	2.317	1.910
PERIODONTIA	1.229	969	942	1.011	35	461	449	305	350	276	1.502	1.183	977	1.231	1.222
RADIOLOGIA	2.661	2.458	2.430	2.696	2.529	2.661	983	350	368	762	9.039	2.576	6.999	7.002	7.675
SEMIOLOGIA II	437	374	552	560	783	318	411	483	638	480	698	739	938	939	814
PRÓTESE PARCIAL FIXA	202	381	271	275	335	66	117	131	145	237	252	552	271	272	310
PRÓTESE PARC. REM. II	122	273	305	526	181	434	289	268	512	125	499	426	441	479	134
PRÓTESE TOTAL	203	229	319	328	300	144	188	194	294	267	260	310	368	434	420
DENTÍSTICA I	1.435	1.370	1.307	1.395	1.196	248	326	294	294	115	2.270	2.608	2.223	2.861	1.924
DENTÍSTICA II	701	807	960	980	606	112	186	233	297	290	1.498	1.747	1.526	1.544	959
ENDODONTIA	228	478	409	484	278	99	163	129	229	319	464	711	1.106	685	376
EMERGÊNCIA	1.421	1.307	2.281	2.084	1.984	460	570	813	854	1.227	2.151	1.999	2.404	2.845	2.743
ODONTOLOGIA PREVENTIVA	311	392	417	1.037	914	1.278	1.539	1.630	1.557	1.138	1.234	1.494	1.600	2.382	2.004
OD.PREV.SANIT.-CL.NOTURNA **	-	-	-	598	350	-	-	-	133	150	-	-	-	1.296	928
EXTENSÃO															
BEBÊ-CLÍNICA	2.620	2.100	2.600	3.605	3.990	2.720	2.680	2.750	3.680	3.890	3.440	3.360	3.506	3.605	4.032
CLÍNICA DE IDOSOS *	-	-	120	139	130	-	-	480	429	401	-	-	600	400	415
ESPEC.ODONTOPEDIATRIA	321	393	585	2.402	1.650	501	462	491	2.322	1.650	2.156	2.060	2.241	2.320	2.940
ESPEC. ENDODONTIA	298	353	341	342	411	322	392	386	390	532	416	442	438	439	615
ESPEC. DENTÍSTICA	165	142	150	151	310	412	426	470	475	340	1.861	2.605	2.230	2.250	2.100
ESPEC. PERIODONTIA	293	305	413	415	406	231	389	487	492	497	1.927	1.828	2.131	2.142	2.080
ESPEC. ORTODONTIA **	-	-	-	200	210	-	-	-	400	405	-	-	-	230	210
ESPEC. IMPLANTE	264	146	219	220	120	340	221	302	310	240	299	307	349	356	180

* Início do atendimento – setembro/2003.

** Início do atendimento – fevereiro/2004.

Tabela 8.07 – Número de assistências do Centro de Assistência Odontológica a Excepcionais do Câmpus de Araçatuba – 1994 a 2005.

ASSISTÊNCIAS	1994	1995	1996	1997	1998	1999	2000	2001	2002	2003	2004	2005
SOCIAL	3.069	5.599	3.523	2.769	3.187	2.017	2.288	2.777	3.252	3.553	2.374	3.124
PSICOLÓGICA	1.748	3.121	2.405	1.939	2.502	2.007	1.460	1.970	1.953	1.468	1.102	2.177
FISIOTERAPIA	1.421	1.747	888	809	756	876	775	1.467	1.032	1.673	1.074	1.322
FONOAUDIOLOGIA	784	1.659	738	755	1.294	1.478	469	527	397	508	338	932
TERAPIA OCUPACIONAL	1.082	1.302	830	881	433	815	850	1.016	1.016	1.267	917	1.480
ENFERMAGEM	588	1.124	1.103	1.317	1.315	1.761	1.949	2.072	1.216	1.423	839	858
MÉDICA NEUROLÓGICA	1.363	1.275	978	1.090	1.150	1.112	970	1.374	1.644	1.518	832	534
MÉDICA PEDIÁTRICA	267	245	146	179	248	29	-	80	17	50	51	71
MÉDICA CARDIOLÓGICA	1.496	1.213	1.145	1.700	1.397	1.082	595	626	621	792	548	730
MÉDICA ANESTESIOLÓGICA	670	399	756	725	730	41	74	138	162	165	86	188
MÉDICA ORTOPÉDICA	368	394	275	270	58	65	26	14	6	-	-	-
CLÍNICA GERAL	-	323	224	446	399	496	423	525	759	742	466	536
MÉDICA CIRURGIA PLÁSTICA	-	-	-	11	41	31	6	-	-	-	-	-
MÉDICA OTORRINOLARINGOLOGIA	-	-	-	-	87	175	144	239	240	317	134	263
ASSISTÊNCIA ODONTOLÓGICA	24.014	28.105	34.071	42.057	45.488	41.915	36.662	48.909	46.003	48.511	35.845	36.118
TOTAL	36.870	46.506	47.082	54.948	59.085	53.900	46.691	61.734	58.318	61.987	44.606	48.333

Obs.: Algumas células estão zeradas, pois não havia profissionais da referida especialidade no CAOE.

Tabela 8.08 – Número de atendimentos e procedimentos do Centro de Assistência Odontológica a Excepcionais – Câmpus de Araçatuba – 1994 a 2005.

ITENS	1994		1995		1996		1997		1998		1999	
	A	P	A	P	A	P	A	P	A	P	A	P
ASSISTÊNCIA SOCIAL	984	3.069	1.380	5.599	910	3.523	794	2.769	823	3.187	680	2.017
PSICOLOGIA	696	1.748	1.060	3.121	895	2.405	785	1.939	908	2.502	739	2.007
FISIOTERAPIA	849	1.421	1.066	1.747	518	888	523	809	424	756	363	876
FONOAUDIOLOGIA	461	784	1.010	1.659	426	738	540	755	637	1.294	528	1.478
TERAPIA OCUPACIONAL	543	1.082	610	1.302	385	830	435	881	236	433	392	815
ENFERMAGEM	545	588	959	1.124	947	1.103	1.100	1.317	1.085	1.315	940	1.761
NEUROLOGIA	770	1.363	711	1.275	510	978	582	1.090	596	1.150	589	1.112
PEDIATRIA	267	267	245	245	144	146	177	179	237	248	29	29
CARDIOLOGIA	719	1.496	555	1.213	460	1.145	622	1.700	562	1.397	409	1.082
ANESTESIOLOGIA	167	670	76	399	187	756	181	725	185	730	41	41
ORTOPEDIA	155	368	157	394	121	275	120	270	53	58	65	65
CLÍNICA GERAL	-	-	323	323	225	224	444	446	399	399	495	496
CIRURGIA PLÁSTICA	-	-	-	-	-	-	4	11	19	41	31	31
OTORRINOLARINGOLOGIA	-	-	-	-	-	-	-	-	87	87	175	175
ODONTOLOGIA	6.632	24.014	7.069	28.105	7.266	34.071	9.986	42.057	9.439	45.488	9.523	41.915
TOTAL	12.788	36.870	15.221	46.506	12.994	47.082	16.293	54.948	15.690	59.085	14.999	53.900

ITENS	2000		2001		2002		2003		2004		2005	
	A	P	A	P	A	P	A	P	A	P	A	P
ASSISTÊNCIA SOCIAL	616	2.288	580	2.777	712	3.252	579	3.553	512	2.374	485	3.124
PSICOLOGIA	491	1.460	554	1.970	567	1.953	518	1.468	555	1.102	599	2.177
FISIOTERAPIA	310	775	627	1.467	547	1.032	676	1.673	412	1.074	559	1.322
FONOAUDIOLOGIA	262	469	317	527	397	397	508	508	338	338	501	932
TERAPIA OCUPACIONAL	297	850	313	1.016	302	1.016	402	1.267	314	917	474	1.480
ENFERMAGEM	1.021	1.949	1.112	2.072	527	1.216	749	1.423	442	839	715	858
NEUROLOGIA	480	970	566	1.374	614	1.644	546	1.518	334	832	534	534
PEDIATRIA	-	-	80	80	17	17	50	50	51	51	71	71
CARDIOLOGIA	595	595	626	626	621	621	792	792	548	548	730	730
ANESTESIOLOGIA	74	74	138	138	162	162	165	165	86	86	188	188
ORTOPEDIA	26	26	14	14	6	6	-	-	-	-	-	-
CLÍNICA GERAL	423	423	525	525	759	759	742	742	466	466	536	536
CIRURGIA PLÁSTICA	6	6	-	-	-	-	-	-	-	-	-	-
OTORRINOLARINGOLOGIA	144	144	239	239	240	240	317	317	134	134	263	263
ODONTOLOGIA	10.310	36.662	9.504	48.909	8.582	46.003	8.261	48.511	6.243	35.845	6.705	40.620
TOTAL	15.055	46.691	15.195	61.734	14.053	58.318	14.305	61.987	10.435	44.606	12.360	52.835

Obs.: Algumas células estão zeradas, pois não havia profissionais da referida especialidade no CAO.E.

A - atendimento
P - procedimento

Tabela 8.09 – Resumo das Atividades do Centro de Assistência Odontológica a Excepcionais – Câmpus de Araçatuba – 1994 a 2005.

ANO	PACIENTES		PROCEDIMENTOS REALIZADOS
	MATRICULADOS	ASSISTIDOS	
1994	436	12.788	36.870
1995	436	15.221	46.506
1996	333	12.994	47.082
1997	499	16.293	54.948
1998	491	15.690	59.085
1999	484	14.999	53.900
2000	510	15.055	46.691
2001	494	15.195	61.734
2002	494	14.053	58.318
2003	522	14.305	61.987
2004	435	10.435	44.606
2005	529	12.360	52.835
TOTAL	5.758	169.388	624.562

Tabela 8.10 – Número de Assistências do Centro de Oncologia Bucal – Câmpus de Araçatuba – 1994 a 2005.

ASSISTÊNCIAS	1994	1995	1996	1997	1998	1999	2000	2001	2002	2003	2004	2005
OUTRAS												
SOCIAL	75	47	40	75	98	100	72	-	-	-	146	33
PSICOLÓGICA	43	193	-	-	15	30	212	-	-	123	120	124
ENFERMAGEM	337	35	410	1.023	1.017	1.146	962	1.432	1.209	1.461	1.518	680
FISIOTERAPIA	-	11	-	-	-	90	56	40	305	230	168	368
FONOAUDIOLOGIA	90	45	-	-	-	-	8	128	171	-	-	-
MÉDICA ANESTESIOLOGICA	37	37	54	96	102	67	12	43	44	47	72	49
CONSULTAS ONCOLÓGICAS	310	240	541	391	419	416	337	381	439	703	734	949
CIRURGIAS	39	129	145	203	192	169	148	177	206	202	214	168
SUBTOTAL	931	737	1.190	1.788	1.843	2.018	1.807	2.201	2.374	2.766	2.972	2.371
ODONTOLÓGICA												
CIRURGIAS	43	55	32	43	35	63	54	57	128	118	113	93
CONSULTAS	310	198	183	797	965	877	895	1.008	1.350	766	1.001	1.137
PROCEDIMENTOS ODONTOLÓGICOS	78	76	69	230	340	405	515	695	625	817	1.252	954
PROCEDIMENTOS PREVENTIVOS	13	5	3	20	30	26	23	110	606	442	466	87
SUBTOTAL	444	334	287	1.090	1.370	1.371	1.487	1.870	2.709	2.143	2.832	2.271
TOTAL	1.375	1.071	1.477	2.878	3.213	3.389	3.294	4.071	5.083	4.909	5.804	4.642
INFORMAÇÕES GERAIS												
PRONTUÁRIOS NOVOS ONCOLOGIA	66	103	66	57	87	40	47	62	52	51	54	45
PRONTUÁRIOS OUTRAS DOENÇAS	-	106	167	180	207	155	170	332	205	173	190	224
PRONTUÁRIOS DOR ORAFACIAL	-	-	99	143	236	145	112	141	205	65	92	122
BIÓPSIAS	39	58	66	44	74	52	59	105	98	73	112	93
PLACA DE MORDIDA	-	-	-	53	115	80	40	77	76	74	76	116
ARTROCENTESE	-	-	-	7	12	8	6	9	25	20	9	-
PRÓTESE REMOVÍVEL OBTURADORA	-	-	-	-	-	-	-	40	26	5	-	-
PRÓTESE REMOVÍVEL CONVENCIONAL	-	-	-	-	-	-	-	-	-	-	4	1
PRÓTESE OCULAR	-	-	-	-	-	-	-	-	16	20	9	15
PRÓTESE ÓCULO-PALPEBRAL	-	-	-	-	-	-	-	-	-	-	-	5
PRÓTESE TOTAL OBTURADORA	-	-	-	-	-	-	-	-	1	6	6	3
PRÓTESE TOTAL CONVENCIONAL	-	-	-	-	-	-	-	-	-	-	20	10
PRÓTESE DE LÍNGUA	-	-	-	-	-	-	-	-	2	4	-	1
PRÓTESE NASAL	-	-	-	-	-	-	-	-	2	4	3	2
TOTAL	105	267	398	484	731	480	434	766	708	495	575	637

Obs.: As consultas oncológicas que estavam inseridas no quadro de Informações Gerais foram inseridas em 2003, no quadro acima, como Assistência Médica Oncológica.

Tabela 8.11 – Número de atendimentos do Hospital Veterinário – Câmpus de Araçatuba – 1994 a 2005.

ATENDIMENTOS	1994	1995	1996	1997	1998	1999	2000	2001	2002	2003	2004	2005
ATEND. CLÍNICO MÉDICO GRANDES	1.113	140	149	138	118	85	63	88	48	78	228	209
ATEND. CLÍNICO CIRURG. GRANDES	223	183	311	137	148	130	71	113	130	147	196	208
ATEND. CLÍNICO MÉDICO PEQUENOS	689	509	470	947	737	859	560	890	802	865	749	869
ATEND. CLÍNICO CIRURG. PEQUENOS	170	146	327	366	583	620	528	637	647	760	664	744
ATEND. CLÍNICO OBSTETRÍCIA	-	794	245	102	107	106	35	126	41	179	93	42
ATEND. CLÍN. CIR. OBST./FISIOP. REP.	1.293	490	-	267	-	66	108	127	156	36	303	183
EXAMES LAB. CLÍNICO	1.280	386	909	1.783	1.442	1.180	-	-	-	-	-	-
ATEND. LABORAT. PATOLOGIA	4.048	465	671	585	1.289	2.058	1.547	426	937	2.063	1.265	3.205
ATENDIMENTO LABORATORIAL	538	-	-	371	741	5.062	7.067	8.597	6.584	18.523	19.986	21.799
EXAMES LAB. PARASITOLOGIA	190	101	96	-	-	-	-	-	-	-	-	-
PROCED. CIR. PEQUENOS E GRANDES	-	200	165	254	273	389	261	378	574	706	1.107	952
ATENDIM. CLÍNICO ORNIPATOLOGIA	19	19	13	-	-	-	-	-	-	-	-	-
CONSULTAS DE AMBULATÓRIO	-	-	-	1.280	1.302	1.800	1.365	1.741	1.538	2.065	1.677	911
INTERNAÇÕES	-	290	347	270	143	74	71	113	130	147	196	208
PRONTUÁRIOS ABERTOS	-	1.494	2.168	1.174	1.735	1.800	1.365	1.808	1.824	2.169	2.177	2.083
TRIAGEM MÉDICA EMERGÊNCIA	-	-	24	73	94	138	108	126	156	140	155	239
PROCED. ANESTÉSICOS	327	309	317	246	273	209	335	261	574	706	740	651
EXAMES RADIOGRÁFICOS	537	461	502	361	620	520	802	1.528	1.747	2.898	2.927	4.033

Tabela 8.12 – Número de atendimentos do Hospital Veterinário – Câmpus de Botucatu – 1994 a 2005.

ATENDIMENTOS	1994	1995	1996	1997	1998	1999	2000	2001	2002	2003	2004	2005
ATENDIMENTO CLÍNICO	11.034	11.157	11.161	12.221	12.075	11.163	12.017	13.111	12.634	13.122	13.841	15.734
ATENDIMENTO LABORATORIAL	7.341	10.876	13.292	15.509	13.513	12.364	17.006	19.993	21.615	17.846	15.390	29.155
CIRURGIAS REALIZADAS	828	920	839	827	691	681	546	645	823	847	892	1.238
PATOLOGIA VETERINÁRIA (EXAMES CLÍNICOS)	1.148	1.374	1.376	1.720	1.462	1.642	1.452	1.532	1.190	1.249	1.274	1.206
ORNIPATOLOGIA	12.145	4.930	3.760	1.624	1.540	2.838	3.042	1.498	2.076	1.785	2.537	88
EXAMES RADIOGRÁFICOS	1.975	2.079	2.963	4.411	3.119	3.177	3.010	3.535	3.369	3.044	2.922	3.853
GINECOLOGIA	281	401	391	420	322	206	222	414	293	381	360	298
OBSTETRÍCIA	461	428	435	407	460	480	522	402	403	441	247	274
DIAGNÓSTICO DE GESTAÇÃO	1.153	540	760	519	852	1.314	751	745	333	960	695	1.007
ANDROLOGIA	160	142	146	132	117	123	121	114	108	137	89	106
EXAMES COMPLEMENTARES (REPRODUÇÃO)	10.593	6.293	2.793	5.146	8.992	1.839	1.402	1.517	12.888	9.522	8.959	12.584
PROCEDIMENTOS ANESTESIOLÓGICOS	1.602	1.940	1.827	2.132	2.241	2.298	1.984	2.025	2.076	2.288	1.978	1.373
NECRÓPSIAS	284	362	250	395	382	390	376	395	361	856	339	433
BACTERIOLOGIA, ZONOSSES, AIE E MI	2.282	4.649	7.142	6.242	5.835	6.639	4.520	4.729	5.355	5.771	5.077	6.025

Tabela 8.13 – Número de atendimentos do Hospital Veterinário – Câmpus de Jaboticabal – 1994 a 2005.

ATENDIMENTOS	1994	1995	1996	1997	1998	1999	2000	2001	2002	2003	2004	2005
ALTAS			1.063	1.062	589	585	785	977	1.341	1.400	1.205	1.368
ATENDIMENTO CLÍNICO	3.016	2.820	3.395	3.688	2.945	2.708	2.922	3.825	3.928	11.654	10.627	10.894
ATENDIMENTO LABORATORIAL	15.205	28.195	15.886	26.750	23.533	46.105	38.616	29.711	30.407	24.851	28.272	26.230
CIRURGIAS	-	-	1.066	1.473	1.269	1.304	1.350	1.849	1.996	1.793	1.488	1.682
CONSULTAS AMBULATÓRIO	5.744	5.895	7.412	8.048	7.440	7.152	7.864	9.375	10.505	9.850	9.139	9.212
EXAMES CLÍNICOS	3.016	2.820	3.395	3.688	2.945	2.708	2.992	3.825	3.928	11.654	10.627	10.894
INTERNAÇÕES	-	-	1.338	1.325	1.035	783	1.033	1.279	1.738	1.804	1.596	1.758
NASCIMENTOS	-	-	308	328	79	-	-	280	165	211	112	164
ÓBITOS	-	-	404	468	446	397	457	516	397	404	611	646
PARTOS	-	-	44	82	23	-	-	59	41	49	28	41
PRONTUÁRIOS ABERTOS	-	-	3.855	3.885	3.532	3.281	3.366	3.697	4.091	4.218	3.591	3.745
TRIAGEM MÉDICA EMERGÊNCIA	-	-	817	807	448	391	471	504	577	373	292	272
EXAMES RADIOLÓGICOS	1.882	1.930	1.814	1.695	1.680	1.704	1.989	2.242	2.102	3.506	2.896	3.290

Tabela 8.14 – CCI – Centro de Convivência Infantil – Número de beneficiários (crianças matriculadas e atendidas, por categoria e Unidade) – 2002 a 2005.

CÂMPUS	TÉC. ADM.										DOCENTE					DISCENTE					FUNC. CCI					OUTROS								
	2002		2003		2004		2005		2002		2003		2004		2005		2002		2003		2004		2005		2002		2003		2004		2005			
	2002	2003	2004	2005	2002	2003	2004	2005	2002	2003	2004	2005	2002	2003	2004	2005	2002	2003	2004	2005	2002	2003	2004	2005	2002	2003	2004	2005	2002	2003	2004	2005		
FOAç	21	28	20	20	8	11	9	8	0	0	0	0	0	0	0	0	0	0	0	0	0	0	0	0	0	0	0	0	0	0	0	0		
FOAr	58	48	45	40	10	12	14	12	0	0	0	0	0	0	0	6	0	0	0	0	0	0	0	0	0	0	0	0	0	0	0	0		
FCLAs	16	15	16	16	8	10	8	15	0	0	0	0	0	0	1	0	0	0	0	0	0	0	0	0	0	0	0	0	0	0	0	0		
AGBa	46	47	45	57	17	19	20	22	0	0	0	0	0	0	0	0	0	0	0	0	0	0	0	0	0	0	0	0	0	0	0	0	0	
AGBo-CCI e II	104	98	97	97	0	0	0	2	0	0	0	0	0	0	0	0	0	0	0	0	0	0	0	0	0	0	0	0	0	0	0	0	0	
FCABo	26	30	30	32	9	13	9	9	0	0	0	3	4	0	0	0	0	0	0	0	0	0	0	0	0	0	0	0	0	0	0	0	0	
FHDSSFr	21	26	21	21	0	0	0	1	1	0	0	2	4	0	0	0	0	0	0	0	0	0	0	0	0	0	0	0	0	0	0	0	0	
FEG	33	34	36	34	9	8	10	11	0	0	0	1	1	0	0	0	0	0	0	0	0	0	0	0	0	0	0	0	0	0	0	0	0	
FEIS	33	24	20	18	25	24	23	22	0	1	2	7	0	0	0	0	0	0	0	0	0	0	0	0	0	0	0	0	0	0	0	0	0	0
FCAVJ	40	39	32	38	2	3	2	2	0	0	0	0	0	0	0	0	0	0	0	0	0	0	0	0	0	0	0	0	0	0	0	0	0	0
FFCMa	22	20	17	16	7	9	8	7	0	0	0	0	5	0	0	0	0	0	0	0	0	0	0	0	0	0	0	0	0	0	0	0	0	0
FCTPP	41	55	42	43	4	9	12	10	4	1	1	0	0	0	0	0	0	0	0	0	0	0	0	0	0	0	0	0	0	0	0	0	0	0
FOSJC	15	11	14	11	8	7	0	2	0	0	0	0	0	0	0	0	0	0	0	0	0	0	0	0	0	0	0	0	0	0	0	0	0	0
IBILCESJRP	26	18	21	16	23	15	16	21	0	0	0	0	4	0	0	0	0	0	0	0	0	0	0	0	0	0	0	0	0	0	0	0	0	0
TOTAL	502	493	456	459	130	140	131	144	5	2	9	32	0	3	10	8	2	7	19	25	0	0	0	0	0	0	0	0	0	0	0	0	0	

ANO	TÉC. ADM.		DOCENTES		DISCENTES		FUNC. CCI		TOTAL	
	2002	2003	2004	2005	2002	2003	2004	2005	2002	2003
2002	502	493	130	140	5	2	9	32	0	3
2003	456	459	144	131	2	9	10	8	0	0
2004	456	459	144	131	2	9	10	8	0	0
2005	459	456	144	131	2	9	10	8	0	0
TOTAL	1973	1977	562	533	19	39	40	120	0	3

Tabela 8.15 – CCI – Centro de Convivência Infantil – Número de beneficiários (crianças matriculadas e atendidas por Unidade) – 2002 a 2005.

CÂMPUS	2002						2003						2004						2005					
	PERÍODO			PARCIAL			PERÍODO			PARCIAL			PERÍODO			PARCIAL			PERÍODO			PARCIAL		
	INTEGRAL	MANHÃ	TARDE	INTEGRAL	PARCIAL	TARDE	INTEGRAL	PARCIAL	TARDE	INTEGRAL	PARCIAL	TARDE	INTEGRAL	PARCIAL	TARDE	INTEGRAL	PARCIAL	TARDE	INTEGRAL	PARCIAL	TARDE	INTEGRAL	PARCIAL	TARDE
FOAr	33	11	29	30	37	31	30	37	31	31	33	30	31	31	33	30	31	31	33	30	31	33	30	30
FOAç	26	17	2	29	15	21	26	17	21	15	23	12	21	17	23	12	21	17	23	12	21	17	23	12
FCLAs	17	6	7	22	9	22	17	9	22	9	32	8	22	9	32	8	22	9	32	8	22	9	32	8
AGBa	52	13	13	53	24	63	52	24	63	24	74	16	53	24	74	16	53	24	74	16	53	24	74	16
AGBo-CCI e II	105	0	0	97	5	102	105	5	102	5	101	1	97	5	101	1	97	5	101	1	97	5	101	1
FCABo	44	5	9	35	16	42	44	16	42	16	51	9	35	16	51	9	35	16	51	9	35	16	51	9
FHDSSFr	14	5	6	19	15	22	14	15	22	15	20	12	19	15	20	12	19	15	20	12	19	15	20	12
FEG	56	0	0	52	4	56	56	4	56	4	56	0	52	4	56	0	52	4	56	0	52	4	56	0
FEIS	46	1	12	48	14	43	46	14	43	14	40	18	48	14	40	18	48	14	40	18	48	14	40	18
FCAVJ	44	0	0	48	0	42	44	0	42	0	49	0	48	0	49	0	48	0	49	0	48	0	49	0
FFCMa	25	7	12	15	26	12	25	26	12	21	17	19	15	21	17	19	15	21	17	19	15	21	17	19
FCPPP	59	3	3	61	6	60	59	6	60	6	53	14	61	6	53	14	61	6	53	14	61	6	53	14
FOSJC	18	1	6	9	10	7	18	10	7	11	17	1	9	10	17	1	9	10	17	1	9	10	17	1
IBILCESJRP	47	2	0	37	0	40	47	0	40	0	53	0	37	0	53	0	37	0	53	0	37	0	53	0
SUBTOTAL	586	71	99	555	181	563	586	181	563	152	619	140	555	152	619	140	555	152	619	140	555	152	619	140
TOTAL	756	756	756	736	736	715	756	736	715	715	759	759	736	715	759	759	736	715	759	759	736	715	759	759

Resumo

CÂMPUS	ANO					
	2002	2003	2004	2005	2004	2005
FOAr	73	67	62	63	62	63
FOAç	45	44	38	35	38	35
FCLAs	30	31	31	40	31	40
AGBa	78	77	77	90	77	90
BOTUCATU/AG	105	102	102	102	102	102
FCA-Bo	58	51	57	60	57	60
FHDSSFr	25	34	33	32	33	32
FEG	56	56	56	56	56	56
FEIS	59	62	59	58	59	58
FCAVJ	44	48	42	49	42	49
FFCMa	44	41	33	36	33	36
FCPPP	65	67	67	67	67	67
FOSJC	25	19	18	18	18	18
IBILCESJRP	49	37	40	53	40	53
TOTAL	756	736	715	759	715	759

Tabela 8.16 – Número de alunos atendidos por Unidade e programa de moradia – 2002 a 2005.

UNIDADES UNIVERSITÁRIAS	2002			2003			2004			2005		
	VAGAS MORADIA ESTUDANTIL	OCUPAÇÃO MORADIA ESTUDANTIL	AUXÍLIO ALUGUEL	VAGAS MORADIA ESTUDANTIL	OCUPAÇÃO MORADIA ESTUDANTIL	AUXÍLIO ALUGUEL	VAGAS MORADIA ESTUDANTIL	OCUPAÇÃO MORADIA ESTUDANTIL	AUXÍLIO ALUGUEL	VAGAS MORADIA ESTUDANTIL	OCUPAÇÃO MORADIA ESTUDANTIL	AUXÍLIO ALUGUEL
FDAç	64	64	0	64	64	0	64	64	0	64	64	0
FCLAr	96	141	0	96	96	0	96	96	0	96	96	0
FCLAs	54	84	0	54	54	89	89	89	0	54	54	35
FE, FC, FA, CBa	0	0	69	0	0	0	0	0	69	0	0	69
FMBa	64	59	0	64	64	0	64	64	0	64	64	0
FHDSSFr	86	86	0	86	86	1	86	86	5	86	86	5
FEG	54	54	1	54	54	0	54	54	2	54	54	2
FEIS	300	298	0	265	300	15	300	278	0	290	290	0
FACVJ	0	0	10	0	0	25	0	0	20	0	0	20
FCMa	64	64	25	64	64	100	64	64	25	64	64	73
FCPP	96	96	88	96	96	0	96	96	125	96	96	125
IGCERC	64	76	0	64	64	3	64	64	0	64	64	0
IBILCES,IRP	64	64	11	64	64	8	64	64	8	64	64	8
FOSJC	0	0	1	0	0	0	0	0	3	0	0	3
IASP	0	20	0	0	0	0	0	0	0	0	0	0
TOTAL	1.006	1.106	205	971	1.006	221	1.041	1.019	257	996	996	340

Obs.: CASAS ALUGADAS EM 2002, 2003 e 2004 = 13 (Nas unidades - FCLAr, FCLAs, IGCERC, e IASp).

Obs.: CASAS ALUGADAS EM 2005 = 24 em Araraquara; 19 em Rio Claro e 20 em São Paulo.

Tabela 8.17 – Atividades do Centro Jurídico Social – Câmpus de Franca – 1994 a 2005.

ÁREA DE ATENDIMENTO	1994	1995	1996	1997	1998	1999	2000	2001	2002	2003	2004	2005
CÍVEL	721	755	455	514	289	192	196	202	186	141	89	176
PENAL	19	65	40	51	20	18	17	20	6	10	7	3
TRABALHISTA	8	13	11	26	5	5	9	6	3	-	-	-
PREVIDENCIÁRIO	11	35	29	39	14	21	18	12	30	68	90	82
ADMINISTRATIVO	-	5	-	-	-	-	-	-	-	-	-	-
JUIZADO ESPECIAL	-	-	34	13	12	5	-	-	15	21	-	-
TOTAL ATENDIMENTOS	759	873	569	643	340	241	240	240	240	240	186	261
ATENDIMENTOS DIVERSOS	1994	1995	1996	1997	1998	1999	2000	2001	2002	2003	2004	2005
AUDIÊNCIAS REALIZADAS	220	319	350	286	220	240	360	252	185	166	74	90
TRIAGEM E ENTREVISTAS	759	873	319	343	240	240	240	240	240	240	186	261
VISITAS DOMICILIARES	160	257	256	139	120	80	85	70	138	171	100	180
ENCAMINHAMENTOS	180	207	235	245	339	320	160	130	258	399	290	507
USUÁRIOS CADASTRADOS	759	873	569	643	340	241	240	240	240	240	186	261
USUÁRIOS NÃO CADASTRADOS	2.277	4.815	4.531	4.439	3.107	3.455	4.699	3.210	2.290	2.640	1.950	2.350

Outras Atividades desenvolvidas:

Prestação de Assistência psicossócio-jurídica na Cadeia feminina da Comarca de Franca.

Prestação de Assistência Jurídica na Cadeia Pública da Comarca de Franca.

Execução Penal (requerimentos de benefícios e cálculo de penas).

Auxílio reclusão (requerimentos administrativos e judiciais).

Obs.: Em razão da greve do judiciário (junho a outubro/2004) os Acordos Conciliatórios e os atendimentos foram reduzidos.

Tabela 8.18 – Inserções para divulgação da UNESP – 2005.

	NÚMERO DE ENTREVISTAS POR VEÍCULO DE COMUNICAÇÃO					TOTAL
	JORNAL	REVISTAS	TELEVISÃO	RÁDIO	INTERNET	
A - UNIDADES UNIVERSITÁRIAS						
FOAç	11	7	0	1	21	40
FCFAr	41	6	0	0	24	71
FCLAr	147	20	3	24	52	246
FOAr	33	7	2	2	23	67
IQAr	35	9	1	1	30	76
FCLAs	56	15	3	13	39	126
FAACBa	34	10	1	2	55	102
FCBa	54	16	2	5	50	127
FEBa	39	9	1	3	28	80
FCABo	41	17	4	4	17	83
FMBa	114	41	4	6	29	194
FMVZBo	36	34	3	1	16	90
IBBo	37	7	0	0	15	59
FHDSSFr	231	15	2	7	23	278
FEG	20	10	0	1	11	42
FEIS	28	10	3	3	27	71
FCAVJ	62	58	4	6	10	140
FFCMa	137	6	1	4	25	173
FCTPP	298	8	3	1	21	331
IBRC	79	18	11	5	19	132
IGCERC	79	5	5	5	17	111
FOSJC	18	4	0	1	11	34
IBILCESJRP	68	7	6	6	48	135
IASP	52	10	5	12	25	104
CLPSV	24	6	0	2	22	54
TOTAL	1.774	355	64	115	658	2.966
B - UNIDADES COMPLEMENTARES						
B1 - CENTROS INTERUNIDADES						
CEA	1	0	0	0	0	1
RÁDIO	2	0	0	0	1	3
CERAT	0	0	0	0	0	0
IFTSP	18	4	4	1	5	32
IPMet	29	2	1	3	5	40
TOTAL	50	6	5	4	11	76
C - UNIDADES AUXILIARES						
C1 - INSTITUTOS DE PESQUISA						
CEATOX	1	0	0	0	1	2
CEIS	0	0	0	0	0	0
CEVAP	0	0	0	0	0	0
CPABa	0	0	0	0	0	0
TOTAL	1	0	0	0	1	2
C2 - HOSPITAIS						
HCBO	35	0	3	1	4	43
HEBa	11	0	0	1	7	19
TOTAL	46	0	3	2	11	62
D - CÂMPUS EXPERIMENTAIS						
DRACENA	4	0	0	0	32	36
ITAPEVA	1	0	0	0	22	23
OURINHOS	4	0	0	0	14	18
REGISTRO	22	0	0	0	21	43
ROSANA	8	1	0	0	18	27
SOROCABA/IPERÓ	18	0	0	0	28	46
TUPÁ	3	0	0	0	27	30
TOTAL	60	1	0	0	162	223
E - VESTIBULARES						
VESTIBULAR 2006 (DEZEMBRO/2005)	259	2	11	41	70	383
VESTIBULAR MEIO DE ANO 2005	102	1	3	36	14	156
TOTAL	361	3	14	77	84	539
F - UNIDADES ADMINISTRATIVAS						
REITORIA	304	32	9	29	65	439
TOTAL GERAL	2.596	397	95	227	992	4.307

Tabela 8.19 – Prestação de serviços diversos – 1994 a 2005.

ITENS	1994	1995	1996	1997	1998	1999	2000	2001	2002	2003	2004	2005
EDITORAÇÃO E JORNALISMO												
JORNAL DA UNESP	10	10	9	11	11	11	11	10	10	13	11	14
EDIÇÕES	250.000	250.000	202.500	185.000	185.000	173.000	185.000	269.000	225.000	320.000	275.000	210.000
EXEMPLARES												
GUIA DO VESTIBULANDO/PROFISSÕES												
EDIÇÕES	1	2	1	1	1	1	1	1	1	2	1	1
EXEMPLARES	250.000	900.000	300.000	300.000	300.000	320.000	240.000	240.000	300.000	550.000	350.000	350.000
CEMEQ*												
EQUIPAMENTOS CONSERTADOS	3.658	4.090	4.422	4.882	5.355	5.588	6.166	6.080	6.691	6.909	0	0
TREINAMENTOS												
SERVIDORES	5.328	7.956	4.124	1.847	3.801	3.191	4.593	2.189	4.426	4.659	2.837	2.206

* Em 2004 o CEMEQ, foi transferido para a FAMESP.

